

## ZÁPIS O VÝSLEDKU VOLEB DO ZASTUPITELSTVA KRAJE

Ve volbách do zastupitelstva kraje **Vysočina**

konaných ve dnech 17. a 18.10.2008, byly podle výsledků převzatých od okrskových volebních komisí zjištěny celkové výsledky voleb v kraji.

Počet volebních okrsků	1 137
Počet okrskových volebních komisí, které předaly výsledek hlasování	1 137
Celkový počet osob zapsaných ve výpisech ze stálých seznamů voličů	412 166
Celkový počet voličů, kterým byly vydány úřední obálky	184 981
Celkový počet odevzdaných úředních obálek	184 455
Celkový počet platných hlasů	180 556

### **A) Jména a příjmení zvolených členů zastupitelstva:**

Politická strana, pol. hnutí, koalice: **1**

#### **Komunistická strana Čech a Moravy**

Pořad. číslo zvolení	jméno a příjmení	věk	původní pořadí na hlasovacím lístku	počet přednostních hlasů
1	Drahoslav Oulehla	56	1	1 658
2	Jan Slámečka	56	2	1 333
3	Zdeněk Dobrý	56	3	1 079
4	Jiří Vlach	59	4	820
5	Ladislav Brož	58	5	432
6	Karel Tvrdý	59	6	1 076
7	Marie Rusová	57	7	1 068
8	Milan Plodík	52	8	749

Politická strana, pol. hnutí, koalice: **12**

#### **Křesťanská a demokratická unie - Československá strana lidová**

Pořad. číslo zvolení	jméno a příjmení	věk	původní pořadí na hlasovacím lístku	počet přednostních hlasů
1	Václav Kodet	50	1	2 208
2	Jaroslav Hulák	55	2	883
3	Jan Karas	43	3	1 399
4	Jiří Vondráček	52	4	922
5	Miroslav Houška	49	5	1 125

Politická strana, pol. hnutí, koalice: **47**

#### **Občanská demokratická strana**

Pořad. číslo zvolení	jméno a příjmení	věk	původní pořadí na hlasovacím lístku	počet přednostních hlasů
1	Miloš Vystrčil	48	1	5 350
2	Jana Fischerová	53	2	2 508
3	Ivo Rohovský	61	3	997

Pořad. číslo zvolení	jméno a příjmení	věk	původní pořadí na hlasovacím lístku	počet přednostních hlasů
4	Stanislav Cejpek	49	4	639
5	Pavel Hájek	62	5	777
6	Jaroslav Vymazal	53	6	1 175
7	Jiří Jež	58	7	379
8	Miloslav Popelka	51	8	186
9	Stanislav Šíp	31	9	482
10	Jiří Kučera	60	10	802
11	Jan Nekula	66	11	408

Politická strana, pol. hnutí, koalice: **48**

**Česká strana sociálně demokratická**

Pořad. číslo zvolení	jméno a příjmení	věk	původní pořadí na hlasovacím lístku	počet přednostních hlasů
1	Jiří Běhounek	56	1	6 479
2	Vladimír Novotný	42	2	1 941
3	Libor Joukl	42	3	1 886
4	Marie Kružíková	54	4	1 670
5	Zdeněk Ryšavý	42	5	1 023
6	Miroslav Báňa	39	6	1 233
7	Tomáš Škaryd	40	7	1 998
8	Martin Hyský	33	8	1 473
9	Josef Matějka	63	9	1 556
10	Bohumil Kovanda	56	10	1 405
11	Karel Pačiska	51	11	2 261
12	Jaroslav Doležal	60	12	877
13	Zdeňka Bečková	49	13	882
14	Petr Krčál	44	14	542
15	Pavel Antonín	46	15	2 044
16	Vladimír Černý	47	16	1 007
17	Stanislav Máca	53	17	609
18	Dagmar Hromádková	50	18	596
19	Jiří Uchytíl	54	19	697
20	Jaroslav Soukup	47	20	415
21	Pavla Kučerová	52	21	617

**B) Jména a příjmení náhradníků:**

Politická strana, pol. hnutí, koalice: 1

**Komunistická strana Čech a Moravy**

Pořad. číslo náhradníka	jméno a příjmení	věk	původní pořadí na hlasovacím lístku	počet přednostních hlasů
1	Pavel Šlechtický	64	9	920
2	Roman Ondrušek	43	10	246
3	Josef Zahradníček	51	11	1 322
4	Martin Herzán	30	12	747
5	Karel Moravec	50	13	230
6	Martin Klement	37	14	487
7	Pavel Hodáč	39	15	198
8	Marek Nevoral	32	16	269
9	Josef Svoboda	30	17	246
10	Kamil Vejvoda	36	18	143
11	Jitka Horečková	45	19	351
12	Miloš Musil	51	20	326
13	Josef Číž	54	21	230
14	František Cihlář	59	22	315
15	Bedřich Plodík	55	23	481
16	Stanislav Kalina	48	24	124
17	Ladislav Pátek	49	25	182
18	Danuše Milotová	57	26	288
19	Milan Koudelka	50	27	158
20	Jaroslav Koudelka	61	28	175
21	Miroslav Kříž	62	29	119
22	Lubomír Marek	59	30	148
23	Vladimír Bartes	55	31	203
24	Štefan Nigoš	43	32	113
25	Jiří Novák	55	33	178
26	Jaroslav Daňhel	68	34	47
27	Zdeněk Štefl	62	35	154
28	Eva Krejčová	44	36	395
29	Vratislav Kubík	55	37	224
30	Karel Šrámek	56	38	171
31	Anna Dvořáková	61	39	51
32	Ludvík Toman	58	40	239
33	Miroslav Kouba	67	41	69
34	Květoslava Růžičková	54	42	232
35	Eva Kališová	54	43	231
36	Miroslav Zvolánek	59	44	129
37	Zdena Kubátová	63	45	88

## Křesťanská a demokratická unie - Československá strana lidová

Pořad. číslo náhradníka	Jméno a příjmení	věk	původní pořadí na hlasovacím lístku	počet přednostních hlasů
1	František Bradáč	52	6	1 063
2	Jaroslav Hrubý	40	7	408
3	Antonín Holub	60	8	446
4	Jaroslav Poborský	47	9	190
5	Tomáš Kříšťan	53	10	369
6	Ladislav Bárta	38	11	359
7	Tomáš Preininger	45	12	646
8	Vladislav Hynk	35	13	323
9	Milan Linhart	47	14	278
10	Pavel Pípal	59	15	325
11	Jan Mokry	57	16	345
12	Jiří Pálenský	42	17	197
13	Bohumil Tripal	48	18	164
14	Jiří Havlíček	51	19	132
15	František Pinkas	42	20	148
16	Helena Šustrová	27	21	429
17	Petr Žák	32	22	200
18	Miloš Kvasnička	39	23	195
19	Michael Omes	40	24	215
20	Jan Mácha	46	25	226
21	Jiřina Štouračová	50	26	209
22	Štěpán Komárek	34	27	215
23	Eva Kokejlová	49	28	102
24	Jan Tourek	32	29	219
25	Blanka Zemanová	50	30	171
26	Karel Pacal	40	31	203
27	Josef Simandl	39	32	309
28	Martin Dvořáček	36	33	140
29	Čeněk Jůzl	53	34	210
30	František Peroutka	44	35	205
31	Pavel Pešek	51	36	121
32	Stanislav Hadraba	34	37	150
33	Blanka Krulová	56	38	109
34	Stanislava Brhelová	58	39	228
35	Pavel Neckář	52	40	64
36	Veronika Poulová	27	41	104
37	Josef Šmahel	61	42	99
38	Luboš Kliment	28	43	130
39	Ludmila Paclíková	44	44	78
40	František Čekal	29	45	60
41	Josef Fabík	55	46	214
42	Petr Širůček	40	47	114
43	Josef Málek	43	48	129
44	Ludmila Jajtnerová	60	49	108
45	Luboš Rudišar	41	50	68

Politická strana, pol. hnutí, koalice: 47

**Občanská demokratická strana**

Pořad. číslo náhradníka	jméno a příjmení	věk	původní pořadí na hlasovacím lístku	počet přednostních hlasů
1	Oldřich Sedlák	45	12	399
2	Václav Klátil	54	13	539
3	Jiří Kopic	44	14	243
4	Vladislav Nechvátal	43	15	329
5	Karel Dolák	43	16	440
6	Radovan Necid	41	17	309
7	Pavel Kopecký	45	18	181
8	František Plešák	58	19	215
9	Radek Vovsík	42	20	459
10	Ilona Komínková	38	21	328
11	Petr Adam	33	22	281
12	Vladimír Bílek	47	23	236
13	Alena Novotná	50	24	296
14	Tomáš Dufek	41	25	360
15	Pavel Svoboda	49	26	453
16	Alena Malá	47	27	183
17	Martin Čížek	52	28	398
18	Roman Křivánek	37	29	232
19	Ondřej Kozub	32	30	202
20	Hana Müllerová	55	31	154
21	Jan Abbrent	39	32	210
22	Jiří Hormandl	47	33	146
23	Miloslav Černý	52	34	263
24	Vít Dvořák	21	35	193
25	Karel Kříž	51	36	110
26	Zdeněk Janovský	51	37	150
27	Karel Beránek	62	38	124
28	Martina Bártová	44	39	230
29	Jiřina Sýkorová	41	40	103
30	Lucie Litomiská	20	41	342
31	Jaroslav Ptáček	48	42	539
32	Roman Diviš	39	43	101
33	Martina Matějková	44	44	312
34	Martin Hájek	40	45	65
35	Stanislav Jirků	56	46	45
36	Zdeněk Jirků	67	47	58
37	Pavel Rensa	50	48	58
38	Zdeněk Vetešník	46	49	65

Politická strana, pol. hnutí, koalice: 48

**Česká strana sociálně demokratická**

Pořad. číslo náhradníka	jméno a příjmení	věk	původní pořadí na hlasovacím lístku	počet přednostních hlasů
1	Jiří Maděra	44	22	1 201

Pořad. číslo náhradníka	Jméno a příjmení	věk	původní pořadí na hlasovacím lístku	počet přednostních hlasů
2	Marie Bohuslavová	58	23	722
3	Josef Mlynář	65	24	282
4	Pavol Bátor	48	25	242
5	Josef Komínek	49	26	610
6	Karel Borek	28	27	326
7	Eva Požárová	35	28	324
8	Vítězslav Čech	40	29	492
9	Jiří Svoboda	46	30	450
10	Karel Musílek	44	31	473
11	Miloš Krbec	23	32	332
12	Rudolf Chloupek	57	33	411
13	Anna Oulehlová	57	34	295
14	Otto Hájek	57	35	453
15	František Zvěřina	55	36	396
16	Jan Hrbáč	62	37	113
17	Zdeněk Vraspír	41	38	579
18	Helena Štursová	55	39	1 333
19	Leopold Kačenka	51	40	188
20	Hana Andělová	38	41	314
21	Čestmír Svoboda	56	42	369
22	Miloš Uchytíl	45	43	524
23	Jindřiška Zápotočná	63	44	486
24	Jiří Kunc	51	45	264
25	Stanislava Smíšková	55	46	297
26	Josef Vařílek	60	47	100
27	Soňa Macháčková	50	48	349
28	Martin Píbil	48	49	221
29	Emil Dračka	54	50	553

- Příloha č. 1 - Celkový počet platných hlasů pro jednotlivé politické strany, politická hnutí a koalice (abs. a v %)  
Příloha č. 2 - Seznam politických stran, politických hnutí a koalic, které postoupily do skrutinia  
Příloha č. 3 - Počet členů zastupitelstva, který má být zvolen, pořadí podílů hlasů a souhrnný přehled rozdělení mandátů jednotlivým politickým stranám, politickým hnutím a koalicím


20:22 18.10.2008

Hodina, den, měsíc a rok vyhotovení zápisu

Jména, příjmení a podpisy:

ředitel krajského úřadu:.....

ZDENĚK KADLEC



pověřený zaměstnanec kraje zařazený do krajského úřadu:.....

ALENA KUCHARŽOVÁ



pověřený zaměstnanec Českého statistického úřadu:.....

MILKA ČIHALOVÁ



# ZÁPIS O VÝSLEDKU VOLEB DO ZASTUPITELSTVA KRAJE

## Vysočina

konaných ve dnech 17. a 18.10.2008

Příloha č. 1

### Celkový počet platných hlasů pro jednotlivé politické strany, politická hnutí a koalice

Politická strana, politické hnutí, koalice	Celkový počet hlasů	v %
1 Komunistická strana Čech a Moravy	28 394	15,72
3 SNK Evropští demokraté	6 847	3,79
12 Křesťanská a demokratická unie - Československá strana lidová	19 534	10,81
18 Strana zelených	4 795	2,65
19 Moravané	303	0,16
32 Strana zdravého rozumu	567	0,31
33 Sdružení pro republiku-Republikánská strana Československa	333	0,18
37 SDŽ - Strana důstojného života	1 131	0,62
42 Volte Pravý Blok - stranu za snadnou a rychlou ODVOLATELNOST politiků a státních úředníků přímo občany, za NÍZKÉ daně, VYROVNANÝ rozpočet, MINIMALIZACI byrokracie, SPRAVEDLIVOU a NEZKORUMPOVANOU policii a justici, REFERENDA a PŘÍMOU demokracii www.CIBULKA.NET, kandidující s nejlepším protikriminálním programem PŘÍMÉ demokracie VY NEVĚŘÍTE POLITIKŮM A JEJICH NOVINÁŘŮM? NO KONEČNĚ! VĚRME SAMI SOBĚ!!! - ale i s mnoha dalšími DŮVODY, proč bychom měli jít tentokrát VŠICHNI k volbám, ale - pokud nechceme být ZNOVU obelháni, podvedeni a okradeni - NEVOLIT žádnou parlamentní stranu vládnoucí (post) komunistické kriminální byrokracie!!! - jenž žádá o volební podporu všechny české občany a daňové poplatníky, kteří chtějí změnit dnešní kriminální poměry, jejichž jsme všichni obětí, v jejich pravý opak! V BOJI MEZI DOBREM A ZLEM, PRAVDOU A LŽÍ, NELZE BÝT NEUTRÁLNÍ A PŘESTO ZŮSTAT SLUŠNÝ!!! Proto děkujeme za Vaši podporu!!!	1 618	0,89
45 DOHODA pro Vysočinu	5 164	2,86
47 Občanská demokratická strana	37 946	21,01
48 Česká strana sociálně demokratická	72 004	39,87
53 Dělnická strana - za zrušení poplatků ve zdravotnictví	1 671	0,92
54 Konzervativní koalice	249	0,13




20:22 18.10.2008

Hodina, den, měsíc a rok vyhotovení zápisu

Jména, příjmení a podpisy:


ředitel krajského úřadu:.....

ZDENĚK KADLEC



pověřený zaměstnanec kraje zařazený do krajského úřadu:.....

ALENA KUCHAROVÁ



pověřený zaměstnanec Českého statistického úřadu:.....

VITKA ČIHALOVÁ



# ZÁPIS O VÝSLEDKU VOLEB DO ZASTUPITELSTVA KRAJE

Vysočina

konaných ve dnech 17. a 18.10.2008

Příloha č. 2

## Seznam politických stran, politických hnutí a koalic, které postoupily do skrutinia

- 1 Komunistická strana Čech a Moravy
- 12 Křesťanská a demokratická unie - Československá strana lidová
- 47 Občanská demokratická strana
- 48 Česká strana sociálně demokratická

20:22 18.10.2008

Hodina, den, měsíc a rok vyhotovení zápisu

Jména, příjmení a podpisy:

ředitel krajského úřadu:.....

ZDENĚK KADLEC

pověřený zaměstnanec kraje zařazený do krajského úřadu:.....

ALENA KUCHARŽOVÁ

pověřený zaměstnanec Českého statistického úřadu:.....

VITKA ČIHALOVÁ

# ZÁPIS O VÝSLEDKU VOLEB DO ZASTUPITELSTVA KRAJE

## Vysočina

konaných ve dnech 17. a 18.10.2008

Příloha č. 3

### Počet členů zastupitelstva, který má být zvolen, pořadí podílů hlasů a souhrnný přehled rozdělení mandátů jednotlivým politickým stranám, politickým hnutím a koalicím

Počet volených členů zastupitelstva: 45

Počet skutečně zvolených členů zastupitelstva: 45

Pořadí podílů hlasů:

PČ	Podíl	Politická strana, politické hnutí, koalice	Poznámka
1	50 707,05	48 Česká strana sociálně demokratická	
2	36 002,00	48 Česká strana sociálně demokratická	
3	26 722,54	47 Občanská demokratická strana	
4	24 001,34	48 Česká strana sociálně demokratická	
5	19 995,78	1 Komunistická strana Čech a Moravy	
6	18 973,00	47 Občanská demokratická strana	
7	18 001,00	48 Česká strana sociálně demokratická	
8	14 400,80	48 Česká strana sociálně demokratická	
9	14 197,00	1 Komunistická strana Čech a Moravy	
10	13 756,34	12 Křesťanská a demokratická unie - Československá strana lidová	
11	12 648,67	47 Občanská demokratická strana	
12	12 000,67	48 Česká strana sociálně demokratická	
13	10 286,29	48 Česká strana sociálně demokratická	
14	9 767,00	12 Křesťanská a demokratická unie - Československá strana lidová	
15	9 486,50	47 Občanská demokratická strana	
16	9 464,67	1 Komunistická strana Čech a Moravy	
17	9 000,50	48 Česká strana sociálně demokratická	
18	8 000,45	48 Česká strana sociálně demokratická	
19	7 589,20	47 Občanská demokratická strana	
20	7 200,40	48 Česká strana sociálně demokratická	
21	7 098,50	1 Komunistická strana Čech a Moravy	
22	6 545,82	48 Česká strana sociálně demokratická	
23	6 511,34	12 Křesťanská a demokratická unie - Československá strana lidová	
24	6 324,34	47 Občanská demokratická strana	
25	6 000,34	48 Česká strana sociálně demokratická	
26	5 678,80	1 Komunistická strana Čech a Moravy	
27	5 538,77	48 Česká strana sociálně demokratická	
28	5 420,86	47 Občanská demokratická strana	
29	5 143,15	48 Česká strana sociálně demokratická	
30	4 883,50	12 Křesťanská a demokratická unie - Československá strana lidová	
31	4 800,27	48 Česká strana sociálně demokratická	
32	4 743,25	47 Občanská demokratická strana	
33	4 732,34	1 Komunistická strana Čech a Moravy	
34	4 500,25	48 Česká strana sociálně demokratická	

PČ	Podíl	Politická strana, politické hnutí, koalice	Poznámka
35	4 235,53	48 Česká strana sociálně demokratická	
36	4 216,23	47 Občanská demokratická strana	
37	4 056,29	1 Komunistická strana Čech a Moravy	
38	4 000,23	48 Česká strana sociálně demokratická	
39	3 906,80	12 Křesťanská a demokratická unie - Československá strana lidová	
40	3 794,60	47 Občanská demokratická strana	
41	3 789,69	48 Česká strana sociálně demokratická	
42	3 600,20	48 Česká strana sociálně demokratická	
43	3 549,25	1 Komunistická strana Čech a Moravy	
44	3 449,64	47 Občanská demokratická strana	
45	3 428,77	48 Česká strana sociálně demokratická	

Souhrnný přehled rozdělení mandátů jednotlivým politickým stranám, politickým hnutím a koalicím:

Politická strana, politické hnutí, koalice	Počet mandátů	v %
1 Komunistická strana Čech a Moravy	8	17,78
12 Křesťanská a demokratická unie - Československá strana lidová	5	11,11
47 Občanská demokratická strana	11	24,44
48 Česká strana sociálně demokratická	21	46,67

20:22 18.10.2008

Hodina, den, měsíc a rok vyhotovení zápisu

Jména, příjmení a podpisy:

ředitel krajského úřadu:.....

ZDENĚK KADLEC

pověřený zaměstnanec kraje zařazený do krajského úřadu:.....

ALENA KUCHAŘOVÁ

pověřený zaměstnanec Českého statistického úřadu:.....

VITKA ČIHÁLOVÁ