

# **Výroční zpráva**

**o stavu a rozvoji výchovně vzdělávací soustavy  
v kraji Vysočina  
za školní rok 2004/2005 a kalendářní rok 2005**



## Obsah

### Úvod

### Seznam zkratk

## I. Hodnocení stavu jednotlivých úrovní vzdělávací soustavy

### 1. Popis stavu vzdělávací soustavy v kraji

#### 1.1. *Základní souhrnné kvantitativní údaje*

#### 1.2. *Řízení a správa v oblasti školství*

### 2. Stav vzdělávací soustavy v jednotlivých oblastech

#### 2.1. *Předškolní vzdělávání*

#### 2.2. *Základní vzdělávání*

#### 2.3. *Střední vzdělávání*

#### 2.4. *Terciární vzdělávání*

#### 2.5. *Ústavní a ochranná výchova*

#### 2.6. *Poradenství - pedagogicko - psychologické, speciálně pedagogické, pro volbu povolání*

#### 2.7. *Umělecké a zájmové vzdělávání, sport a mládež*

#### 2.8. *Další vzdělávání dospělých*

#### 2.9. *Služby vzdělávání*

## II. Ekonomická část výroční zprávy

## III. Hodnocení naplňování dlouhodobého záměru vzdělávání a rozvoje vzdělávací soustavy, jeho cílů a priorit v uplynulém období

## Úvod

Výroční zprávu o stavu a rozvoji výchovně vzdělávací soustavy (dále jen „VZ“) zpracovává krajský úřad, předkládá zastupitelstvu kraje a MŠMT na základě § 10 zákona č. 561/2004 Sb., o předškolním, základním, středním, vyšším odborném a jiném vzdělávání (školský zákon).

Do VZ byly zpracovány aktualizované údaje za období **školního roku 2004/2005 a ekonomické údaje rozpočtového roku 2005**. Výroční zpráva byla koncipována jako **zdroj informací** pro uživatele a klienty vzdělávacího systému kraje a jako **zpětná vazba** pro hodnocení naplňování záměrů stanovených dlouhodobým záměrem vzdělávání a rozvoje výchovně vzdělávací soustavy kraje. Ve VZ záměrně jsou uvedeny pouze základní informace koncepčního charakteru (časové řady, vývojové tendence, prognostické odhady) a není zde uvedeno podrobné hodnocení kvantitativních údajů, protože tyto informace jsou uvedeny v podkladové studii, která je přílohou dlouhodobého záměru vzdělávání a rozvoje vzdělávací soustavy.

Oproti loňské VZ došlo ke změně ve struktuře, která je nově stanovena vyhláškou č. 15/2005, kterou se stanoví náležitosti dlouhodobých záměrů, výročních zpráv a vlastního hodnocení školy. Dále byla kapitola speciální vzdělávání začleněna k jednotlivým stupňům vzdělávání, tedy k předškolnímu, základnímu a střednímu.

Při zpracování VZ jsme čerpali ze statistických informací centrálních databází (ÚIV, statistické výkazy řady Škol V a P-1 04, ČSÚ) a z přehledů z úřadů práce (OK-práce). Velmi cenné a v mnoha případech jinak nezjistitelné informace nám poskytli ředitelé škol. Osvědčilo se zjišťování údajů ve dvouletých intervalech (tato VZ představuje rozsáhlejší verzi). V tomto roce byl opět pro zjišťování údajů využit internet (program KEVIS). Bohužel kvůli opakovaným změnám v systému byla práce s databází obtížnější než v uplynulém roce. Elektronického sběru dat bude využito i v dalších letech. Zjišťování informací z tak velkého množství velmi různorodých organizací sebou přineslo i určité obtíže. Nebylo například možné přesně stanovit některé ekonomické a personální ukazatele (přesné členění provozních výdajů nebo nepedagogických pracovníků podle jednotlivých součástí škol, např. školních jídelen, školních družin a klubů a apod.). Z důvodu ochrany osobních údajů jsou skryty mzdové výdaje u součástí s jedním a dvěma zaměstnanci.

***Závěrem chceme poděkovat všem, kteří poskytli údaje pro zpracování VZ, zejména pak ředitelům škol a dalším pracovníkům škol za trpělivost při práci se systémem KEVIS a ochotu při pořizování dat.***

## Seznam zkratek

Abs – absolventi  
ČSÚ - Český statistický úřad  
ČŠI - Česká školní inspekce  
DD - dětský domov  
DDM – dům dětí a mládeže  
G - gymnázium  
MN - míra nezaměstnanosti  
MŠ – mateřská škola  
MŠMT - Ministerstvo školství, mládeže a tělovýchovy  
OU – odborné učiliště (patří mezi speciální střední školy)  
PPP - pedagogicko-psychologická poradna  
PrŠ – praktická škola (patří mezi speciální střední školy)  
PŠD - povinná školní docházka  
RLZ – rozvoj lidských zdrojů  
SOŠ – střední odborná škola (patří do skupiny středních škol)  
SOU – střední odborné učiliště (patří do skupiny středních škol)  
SPC - speciálně pedagogické centrum  
SpŠ – speciální škola  
SŠ - střední škola  
SVČ – středisko pro volný čas dětí a mládeže  
U – učiliště (patří do skupiny středních škol)  
ÚP - úřad práce  
ÚSP – ústav sociální péče  
VOŠ – vyšší odborná škola  
VÚ – výchovný ústav  
VZ – výroční zpráva  
ZŠ – základní škola  
ZUŠ – základní umělecká škola  
ZvŠ – zvláštní škola  
ZZ - zdravotnické zařízení  
ŠD – školní družina  
ŠK – školní klub  
ŠJ – školní jídelna  
ŠJ-v –školní jídelna – výdejna  
ŠB – školní bazén  
K – kapacita  
U – ubytování  
KZ – kód zřizovatele (2-obec, 5-soukromník, 6-církev, 7-kraj)  
Ped. – pedagogický pracovník  
Neped. – nepedagogický pracovník  
PT – počet tříd  
PZ – počet žáků  
GS – grantové schéma  
PPK – počet potencionálních klientů  
IPS – informační a poradenská střediska  
DÚ – diagnostický ústav

## I. Stav a rozvoj výchovně vzdělávací soustavy v kraji

### 1. Popis stavu vzdělávací soustavy v kraji

#### 1.1. Základní souhrnné kvantitativní údaje

V roce 2005 působilo v kraji Vysočina celkem 533 subjektů škol a školských zařízení, v nich součástí: 336 mateřských škol, 285 základních a speciálních škol, 18 gymnázií, 39 SOŠ, 29 SOU, 14 vyšších odborných škol, 18 domů dětí a mládeže, 25 základních uměleckých škol, 305 školních družin a klubů. Stravování žáků zajišťovalo 398 školních jídelen, ubytování 38 domovů mládeže a internátů. Celodenní péči zajišťovalo 15 dětských domovů a výchovných ústavů. Z těchto zařízení 403 zřizovaly obce, 102 kraj, 17 soukromé organizace, 6 církve a náboženská společenství a 5 MŠMT.

Do škol docházelo 93 069 dětí, žáků a studentů, do zařízení pro volný čas 13 091 dětí, ve školních jídelnách se stravovalo 83 905 žáků, studentů a dospělých, ubytováno bylo 4 117 žáků a studentů, v dětských domovech a výchovných ústavech byla poskytnuta péče 662 svěřencům.

Vzdělávací a pečovatelské služby v hlavní činnosti zajišťovalo 13 404,5 pracovníků celkem, mzdové prostředky na ně činily 2 591,2 mil. Kč, z toho 8 333,9 pedagogických pracovníků, mzdové prostředky na ně činily 2,05 mil. Kč. Podíl přepočtených počtů pracovníků zaměstnaných ve školách a školských zařízeních činil 9,97 % a podíl přepočtených počtů pedagogických pracovníků činil 6,20 % evidenčního počtu zaměstnanců v kraji.

Celkové přímé náklady na hlavní činnost pro všechny školy a školská zařízení v kraji činily 3 428,89 mil. Kč, z toho náklady na mzdy 2 449,26 mil. Kč.

Rozložení škol, tříd a žáků v jednotlivých okresech a obecné kvantitativní údaje jsou uvedeny v následujících tabulkách a grafech.

#### 1.2. Řízení a správa v oblasti školství

Od 1. 1. 2005 vstoupil v platnost nový Zákon 561/2004 Sb., o předškolním, základním, středním, vyšším odborném a jiném vzdělávání (školský zákon). V souvislosti s tím došlo k 1. 1. 2005 k transformaci sítě škol, školských zařízení a předškolních zařízení na rejstřík škol a školských zařízení.

V průběhu roku 2005 byla v kraji Vysočina administrována 2 grantová schémata (dále GS). Jejich gestorem bylo oddělení koncepce vzdělávání. V rámci GS Podpora sociální integrace v kraji Vysočina 2004 – 2006 byly v roce 2005 uzavřeny 2 kola výzev a v rámci GS Rozvoj kapacit dalšího profesního vzdělávání došlo k vyhlášení jedné výzvy.

Na výkonu veřejné správy se podílely samosprávné orgány (kraje a obcí) a jejich úřady. Koncem roku 2005 byl počet tabulkových míst na odboru školství, mládeže a sportu krajského úřadu 55, na odborech, případně odděleních školství na obecních úřadech obcí s rozšířenou působností zabezpečovalo školskou správu 66 pracovníků.

## Počty škol, tříd a žáků v MŠ, ZŠ a SŠ včetně speciálních po okresech ve školních letech 2004/05 a 2005/06

typ školy	okres	počet škol	počet tříd	počet žáků	počet škol	počet tříd	počet žáků	rozdíl žáků	rozdíl žáků	rozdíl tříd	počet žáků na třídu		počet žáků na školu		počet byv.	rozloha	hustota	počet	hustota	počet tříd	počet tříd
		2005	2005	2005	2004	2004	2004	2005-2004	v % k 2004	2005-2004	2005	2004	2005	2004	1.1.2005	km2	osídlení	obcí	obcí	na 10 km2	na 1000 obyv.
ZŠ	PE	33	331	6755	33	336	6970	-215	-3,1	-5	20,4	20,7	204,7	211,2	72277	1290	56,0	120	0,093	2,6	4,6
	HB	54	448	8804	54	466	9122	-318	-3,5	-18	19,7	19,6	163	168,9	94777	1265	74,9	120	0,095	3,5	4,7
	JI	48	502	10154	48	507	10487	-333	-3,2	-5	20,2	20,7	211,5	218,5	108292	1180	91,8	121	0,103	4,3	4,6
	TR	68	575	11642	68	598	12090	-448	-3,7	-23	20,2	20,2	171,2	177,8	116840	1519	76,9	173	0,114	3,8	4,9
	ZR	81	603	12088	87	661	13367	-1279	-9,6	-58	20,0	20,2	149,2	153,6	124967	1672	74,7	195	0,117	3,6	4,8
	kraj	284	2459	49443	290	2568	52036	-2593	-5	-109	20,1	20,3	174,1	179,4	517153	6926	74,7	729	0,105	3,6	4,8
MŠ	PE	43	104	2284	44	104	2381	-97	-4,1	0	22,0	22,9	53,1	54,1	72277	1290	56,0	120	0,093	0,8	1,4
	HB	61	117	2572	61	118	2617	-45	-1,7	-1	22,0	22,2	42,2	42,9	94777	1265	74,9	120	0,095	0,9	1,2
	JI	61	132	2941	62	134	2925	16	0,5	-2	22,3	21,8	48,2	47,2	108292	1180	91,8	121	0,103	1,1	1,2
	TR	81	149	3367	82	154	3370	-3	-0,1	-5	22,6	21,9	41,6	41,1	116840	1519	76,9	173	0,114	1,0	1,3
	ZR	90	158	3579	100	176	3961	-382	-9,6	-18	22,7	22,5	39,8	39,6	124967	1672	74,7	195	0,117	0,9	1,3
	kraj	336	660	14743	349	686	15254	-511	-3,3	-26	22,3	22,2	43,9	43,7	517153	6926	74,7	729	0,105	1,0	1,3
SŠ	PE	10	170	4063	10	176	4222	-159	-3,8	-6	23,9	24,0	406,3	422,2	72277	1290	56,0	120	0,093	1,3	2,4
	HB	9	148	3789	9	148	3761	28	0,7	0	25,6	25,4	421	417,9	94777	1265	74,9	120	0,095	1,2	1,6
	JI	18	289	7297	18	295	7457	-160	-2,1	-6	25,2	25,3	405,4	414,3	108292	1180	91,8	121	0,103	2,4	2,7
	TR	11	215	5631	11	218	5650	-19	-0,3	-3	26,2	25,9	511,9	513,6	116840	1519	76,9	173	0,114	1,4	1,8
	ZR	17	243	6244	17	243	6234	10	0,2	0	25,7	25,7	367,3	366,7	124967	1672	74,7	195	0,117	1,5	1,9
	kraj	65	1065	27024	65	1080	27324	-300	-1,1	-15	25,4	25,3	415,8	420,4	517153	6926	74,7	729	0,105	1,5	2,1

ZŠ - jsou zahrnuty všechny právní subjekty, součástí a odloučená pracoviště základní škola, zvláštní školy, pomocné školy, přípravný stupeň pomocné školy, rehabilitační třídy (nejsou zahrnuty školy při zdravotnických zařízeních, ústavech sociální péče a výchovných ústavech)

MŠ - jsou zahrnuty všechny právní subjekty mateřské školy, jejich součástí a odloučená pracoviště mateřské školy, speciální MŠ (nejsou zahrnuty školy při zdravotnických zařízeních, a ústavech sociální péče a výchovných ústavech)

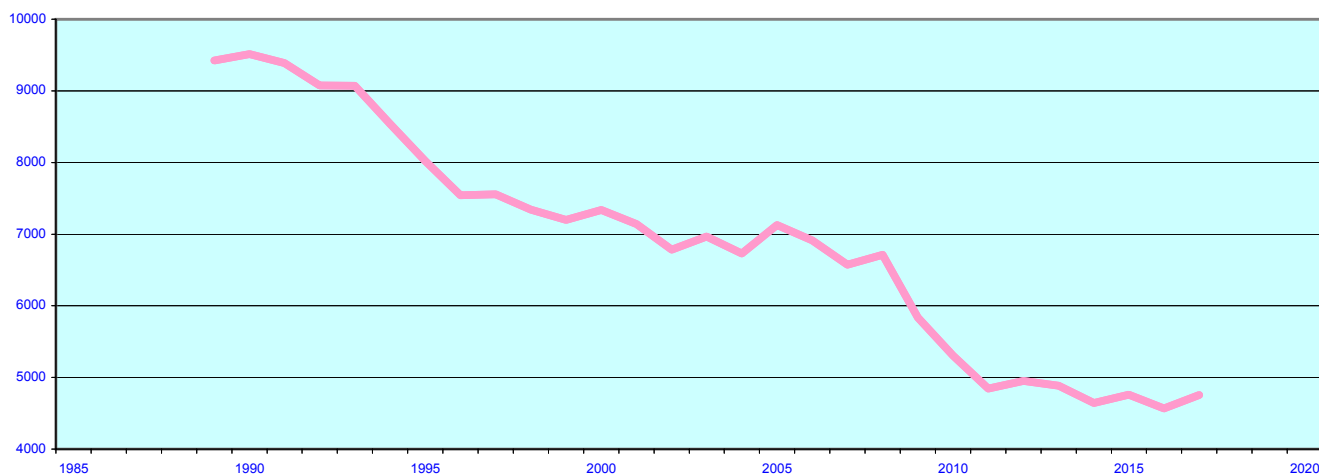
SŠ - všechny právní subjekty střední školy (Gymnazií, SOŠ, SOU a U, OU, PrŠ) (nejsou zahrnuty praktické školy, školy při zdravotnických zařízeních, a ústavech sociální péče a výchovných ústavech)

## Počet obyvatel dle věkových skupin

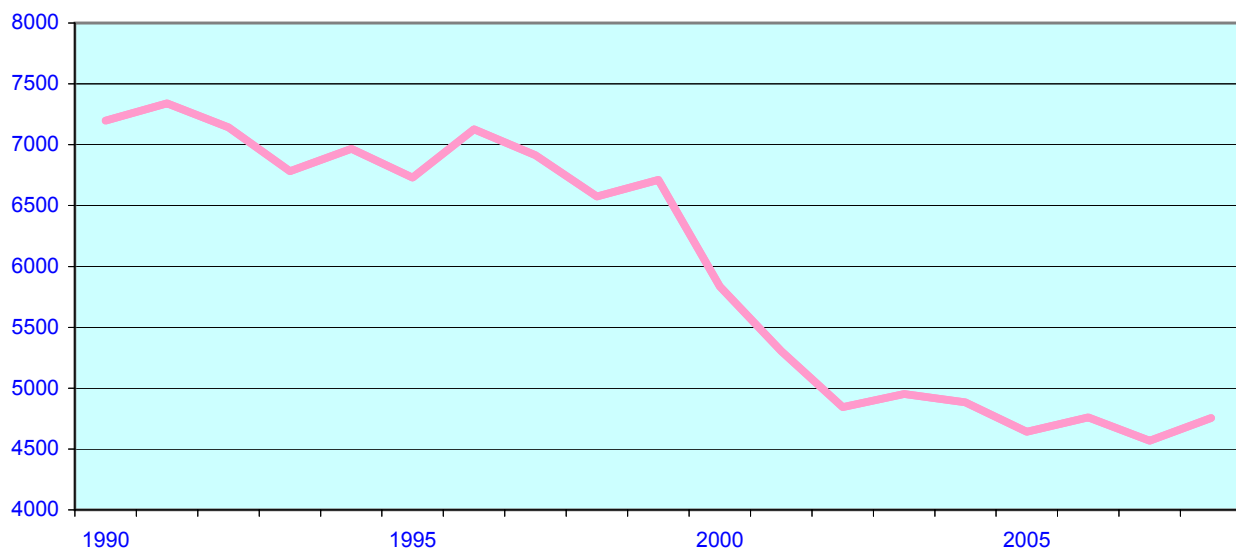
(dle ČSÚ k 31.12.2004)

rok narození	rok vstupu do mateřské školy	rok vstupu do základní školy	rok vstupu do střední školy	kraj Vysočina	okres HB	okres JI	okres PE	okres TR	okres ZR
2004	2007	2010	2019	4819	832	1043	651	1038	1255
2003	2006	2009	2018	4775	839	1012	638	1122	1164
2002	2005	2008	2017	4755	866	1013	644	1018	1214
2001	2004	2007	2016	4568	781	940	630	1077	1140
2000	2003	2006	2015	4761	856	978	663	1082	1182
1999	2002	2005	2014	4642	824	970	638	1032	1178
1998	2001	2004	2013	4883	869	992	691	1113	1218
1997	2000	2003	2012	4951	841	995	673	1092	1350
1996	1999	2002	2011	4844	881	961	633	1144	1225
1995	1998	2001	2010	5305	952	1056	687	1220	1390
1994	1997	2000	2009	5836	1037	1229	756	1304	1510
1993	1996	1999	2008	6711	1147	1370	902	1596	1696
1992	1995	1998	2007	6574	1150	1318	862	1586	1658
1991	1994	1997	2006	6913	1205	1383	879	1642	1804
1990	1993	1996	2005	7127	1208	1501	909	1678	1831
1989	1992	1995	2004	6731	1215	1332	865	1558	1731
1988	1991	1994	2003	6967	1244	1394	893	1678	1758
1987	1990	1993	2002	6783	1270	1354	871	1565	1723
1986	1989	1992	2001	7142	1279	1461	911	1679	1812
1985	1988	1991	2000	7339	1347	1493	959	1702	1838
1984	1987	1990	1999	7199	1349	1433	973	1648	1796
1983	1986	1989	1998	7344	1314	1487	979	1712	1852
1982	1985	1988	1997	7554	1414	1552	966	1749	1873
1981	1984	1987	1996	7541	1321	1580	1023	1759	1858
1980	1983	1986	1995	8022	1520	1624	1111	1845	1922
1979	1982	1985	1994	8537	1540	1802	1150	1977	2068
1978	1981	1984	1993	9070	1608	1915	1270	2060	2217
1977	1980	1983	1992	9075	1649	1886	1248	2079	2213
1976	1979	1982	1991	9389	1738	1976	1300	2084	2291
1975	1978	1981	1990	9513	1705	1970	1295	2219	2324

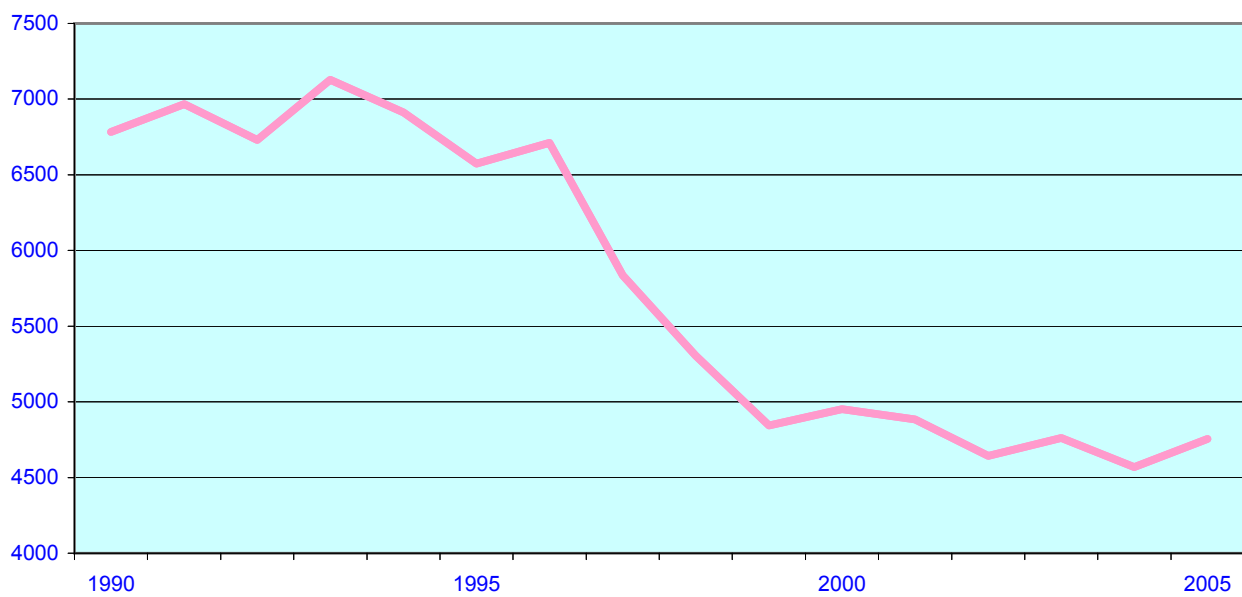
Vývoj počtu patnáctiletých žáků



**Vývoj počtu šestiletých**



**Vývoj počtu tříletých**





### Personální podmínky vzdělávání

	MŠ	ZŠ	G	SOŠ	SOU	VOŠ	ZUŠ	DDM
Přepočtený počet pracovníků	1 593,90	4 442,66	619,00	1 079,71	1 358,12	146,04	401,66	124,06
-z toho pedagogických pracovníků	1 173,94	3 411,73	499,16	828,27	1 037,53	104,54	346,53	83,57
- ostatních pracovníků	419,96	1 030,93	119,85	251,44	320,59	41,50	55,14	40,49
Počet žáků na 1 přepočteného ped. pracovníka	12,56	14,49	13,77	12,54	9,41	14,18	30,64	
Počet žáků na 1 přepočteného ostat. pracovníka	35,11	47,96	57,33	41,31	30,47	35,71	192,53	
Počet ped. pracovníků na 1 třídu	1,78	1,50	2,05	2,13	2,39	1,32		
Počet ostatních pracovníků na 1 třídu	0,63	0,45	0,49	0,65	0,74	0,53		
Průměrný měsíční plat ped. pracovníka	16 653,90	21 318,90	23 148,83	22 791,76	20 727,91	25 596,26	21 658,53	18 276,85
Průměrný měsíční plat na ostat. pracovníka	8 977,21	10 336,48	12 219,06	13 366,99	12 948,96	13 102,93	12 844,47	11 835,39
Počet příplatků za vedení (přepočtených prac.)	390,09	518,09	44,65	96,80	146,26	21,53	40,33	28,75

## ***2.1. Předškolní vzdělávání***

- 2.1.1. Přehledná tabulka s jednotlivými mateřskými školami
- 2.1.2. Struktura a organizace předškolních zařízení
- 2.1.3. Personální podmínky vzdělávání
- 2.1.4. Materiální podmínky vzdělávání
- 2.1.5. Výsledky vzdělávání
- 2.1.6. Spolupráce s veřejností, komunitní funkce školy
- 2.1.7. Financování

### 2.1.1. Přehledná tabulka s jednotlivými součástmi MŠ

OZNAČENÍ	MÍSTO	ULICE	PT	PŽ	Přep. počet prac.		Součást	Mzdové náklady v tis.		Výdaje na hlavní činnost	
					Ped.	Neped.		Ped.	Neped.	Celkem	z toho na platy
ZŠ a MŠ	Batelov	Cejle 116									
	Batelov	Cejle 116	1	10	0,85	0,69	šj				
ZŠ	Batelov	Kaliště 43									
	Batelov	Kaliště 43	1	21	1,82	0,56	šj				
ZŠ	Batelov	Školní 373									
	Batelov	Školní 450	4	83	7,00	1,94	šj	1306,62			
ZŠ	Bobrová	Bohdalec 80									
	Bobrová	Bohdalec 80	1	14	1,71		šj				
MŠ	Bobrová 14		2	47	2,85	1,71	šj	672,32		1872,34	1000,00
ZŠ	Bohdalov 205										
	Bohdalov 250		2	51	3,76	1,49	šj	673,53			
ZŠ	Bory	Dolní Bory 161									
	Bory	Dolní Bory 40	2	47	3,17	1,36	šj	615,73			
ZŠ	Božejov 1										
	Božejov 155		2	33	2,33	1,00	šj	479,39			
ZŠ	Brtnice	Školní 725									
	Brtnice	Školní 697	4	89	7,55	3,42	šj	1453,00	323,56		
	Luka nad Jihlavou	Střížov 44	1	21							
ZŠ	Březník 89										
	Březník 246		1	13	1,24	0,50	šj				
MŠ	Budišov	Nárameč 7	1	14	0,78	0,50				358,75	205,05
MŠ	Budišov 306		2	55	3,73	1,05	šj	796,30		2213,93	1107,56
ZŠ	Budkov 5										
	Budkov 124		1	22	1,64	0,58	šj				
MŠ	Bystřice nad Pernštejnem	A.Štourače 516	3	75	18,75	5,95		4145,28	849,55	12208,91	5953,08
	Bystřice nad Pernštejnem	Nádražní 421	3	76			šj				
	Bystřice nad Pernštejnem	Sídlíště II. 753	4	95							
ZŠ	Bystřice nad Pernštejnem	Písečné 30									
	Bystřice nad Pernštejnem	Písečné 30	1	15	1,53	0,00	šj				

OZNAČENÍ	MÍSTO	ULICE	PT	PŽ	Přep. počet prac.		Součást	Mzdové náklady v tis.		Výdaje na hlavní činnost	
					Ped.	Neped.		Ped.	Neped.	Celkem	z toho na platy
MŠ	Bystřice nad Pernštejnem	Věchnov 73	1	14	1,62	0,50	šj-v			628,15	367,00
ZŠ	Kojetice na Moravě	Čáslavice - Sádek 71									
	Čáslavice 110		1	19	1,49	0,40	šj				
ZŠ a MŠ	Častrov 104										
	Častrov 132		1	21	1,51	0,00	šj				
MŠ	Čechtín	Svatoslav 31	1	12	0,89	0,48				524,01	309,71
MŠ	Čechtín 70		1	18	1,74	0,71	šj			1113,47	617,00
ZŠ	Černovice	Bělohrobského 367									
	Černovice	U Mateřské školy 553	3	61	5,00	1,94	šj	1041,44			
MŠ	Červená Řečice 306		2	35	2,20	0,64	šj	570,72		1507,34	781,00
ZŠ	Česká Bělá 300										
	Česká Bělá 13		2	37	3,02	1,00	šj	597,17			
ZŠ	Dalečín 107										
	Dalečín 171		1	20	1,94	0,91	šj				
ZŠ	Dalešice 144										
	Dalešice 144		1	21	1,69	0,72	šj				
ZŠ	Dešov 105										
	Dešov 92		1	25	2,00	0,89	šj				
ZŠ	Dlouhá Brtnice 84										
	Dlouhá Brtnice 1		1	21	1,70	0,38	šj-v				
MŠ	Dobronín 331		3	75	6,00	2,42	šj-v	1168,47	288,04	2442,23	1525,50
MŠ	Dolní Cerekev 26		2	50	4,00	1,00		792,13		1389,81	918,00
ZŠ	Dolní Krupá 8										
	Dolní Krupá 11		1	24	1,93	1,19	šj				
ZŠ	Dolní Město 135										
	Dolní Město 254		1	24	2,17	0,50	šj	391,52			
MŠ	Dolní Rožínka	Olešínky 41	2	32	2,25	1,27	šj	556,66		1632,84	894,00
ZŠ	Dolní Rožínka 1										
	Dolní Rožínka 136		1	25	2,06	0,48	šj	402,87			
ZŠ	Domamil 115										
	Domamil 135		2	35	2,23	0,90	šj	430,37			
ZŠ	Dukovany 64										
	Dukovany 8		1	27	2,00	0,90	šj				

OZNAČENÍ	MÍSTO	ULICE	PT	PŽ	Přep. počet prac.		Součást	Mzdové náklady v tis.		Výdaje na hlavní činnost	
					Ped.	Neped.		Ped.	Neped.	Celkem	z toho na platy
ZŠ	Dušejov 86										
	Dušejov 113		1	28	2,14	0,38	šj	404,90			
ZŠ	Fryšava pod Žák. horou 10										
	Fryšava pod Žák. horou 10		1	24	1,61	0,06	šj				
ZŠ	Golčův Jeníkov	Mírová 253									
	Golčův Jeníkov	5.května 194	3	78	6,15	2,00	šj	1201,77			
ZŠ	Habry	V Zahradách 18									
	Habry	Sportovní 184	4	65	4,00	1,00	šj	761,81			
ZŠ	Hartvíkovice 90										
	Hartvíkovice 130		1	22	1,13	0,80	šj				
ZŠ	Havlíčková Borová	Náměstí 97									
	Havlíčková Borová	Pivovarská 266	2	39	3,00	0,86	šj-v	565,15			
MŠ	Havlíčkův Brod	Havlíčkovovo nám. 56			46,65	15,65	šj	8934,39	1592,15	23206,50	12441,60
	Havlíčkův Brod	Nad Trať 537	4	73							
	Havlíčkův Brod	Nádražní 1329	4	95							
	Havlíčkův Brod	Prokopa Holého 1832	3	76							
	Havlíčkův Brod	Příčná 189	4	80							
	Havlíčkův Brod	Šmolovy 107	1	22							
	Havlíčkův Brod	Zahradnického 2864	7	153							
	Havlíčkův Brod	Žižkov II 1352	2	52							
MŠ	Havlíčkův Brod	Horní Krupá 35	1	22	1,57	0,46	šj-v			707,45	387,00
ZŠ	Havlíčkův Brod	Nuselská 3240									
	Havlíčkův Brod	Nuselská 3240			0,58	0,46	šj				
ZŠ	Havlíčkův Brod	Wolkerova 2941									
	Havlíčkův Brod	Perknov 3049	2	48	3,54	1,75	šj	693,15			
ZŠ	Havlíčkův Brod	Veselý Žďár 144									
	Havlíčkův Brod	Veselý Žďár 144	1	25	1,97	0,44	šj				
ZŠ	Herálec 38										
	Herálec 246		1	26	3,68	1,25		704,80			
	Úsobí 58		1	16							
ZŠ	Herálec 440										
	Herálec 439		2	35	2,00	1,00	šj				

OZNAČENÍ	MÍSTO	ULICE	PT	PŽ	Přep. počet prac.		Součást	Mzdové náklady v tis.		Výdaje na hlavní činnost	
					Ped.	Neped.		Ped.	Neped.	Celkem	z toho na platy
ZŠ	Heraldice 80										
	Heraldice 80		1	19	1,62	1,13	šj				
ZŠ	Hněvkovice 14										
	Hněvkovice 117		1	26	2,00	0,25	šj				
ZŠ	Hodov 17										
	Hodov 17		1	27	2,33		šj-v	399,66			
MŠ	Horní Cerekev	Horní Ves 71	1	14	1,32	0,47	šj-v			843,34	477,00
MŠ	Horní Cerekev	Tyršova 367	3	60	4,85	1,91	šj	958,05		2689,56	1490,62
ZŠ	Horní Dubenky 135										
	Horní Dubenky 135		1	25	1,84	0,38	šj				
ZŠ	Hořepník	náměstí Prof. Bechyně 53									
	Hořepník	Pletařská 207	1	27	2,00	0,88	šj				
MŠ	Hrotovice	1. máje 610	3	73	5,00	2,40	šj	1046,15	290,17	4590,27	2005,35
MŠ	Humpolec	Budíkov 4	1	23	1,39	0,90	šj-v			755,34	450,00
ZŠ	Humpolec	Čejov 4									
	Humpolec	Čejov 4	1	20	1,40	0,67	šj				
ZŠ a MŠ	Humpolec	Jiřice 44									
	Humpolec	Jiřice 44	2	49	2,48	1,01	šj	476,64			
MŠ	Humpolec	Smetanova 1526	4	97	24,14	7,92		4811,74	886,92	14545,56	6729,00
	Humpolec	Na Rybníčku 1316	4	95			šj				
	Humpolec	Na Skalce 623	4	98							
MŠ	Chotěboř	Březová 272	4	100	23,33	9,51		4819,77	1019,05	12766,79	6809,99
	Chotěboř	Na Chmelnici 266	4	98			šj				
	Chotěboř	Svojsíkova 242	5	90							
MŠ	Chotěboř	Vepřikov 53	1	21	2,00	0,63	šj			992,66	624,44
MŠ	Chotěboř	Víska 50	2	37	4,20	1,25	šj	900,08		1945,03	1212,00
ZŠ	Jamně u Jihlavy	Jamně 66									
	Jamně u Jihlavy	Jamně 145	1	25	1,88	0,61	šj				
MŠ	Jámy 102		1	17	1,79	0,48	šj			985,40	572,96
MŠ	Jaroměřice nad Rokytnou	Blatnice 69									
	Jaroměřice nad Rokytnou	Blatnice 69	1	20	1,81	0,00	šj-v				
MŠ	Jaroměřice nad Rokytnou	Husova 168	5	123	9,00	2,62	šj	1902,10	331,07	5408,92	2771,00
MŠ	Jemnice	Palackého 829	6	133	11,94	2,65	šj	2410,82	342,54	6770,35	3371,00

OZNAČENÍ	MÍSTO	ULICE	PT	PŽ	Přep. počet prac.		Součást	Mzdové náklady v tis.		Výdaje na hlavní činnost	
					Ped.	Neped.		Ped.	Neped.	Celkem	z toho na platy
MŠ	Jersín 80		1	10	1,00	0,67	šj-v			494,99	314,08
MŠ	Jihlava	Březinova 114					šj				
	Jihlava	Březinova 113	4	94	87,49	36,51		17030,65	3576,02	52171,71	23969,00
	Jihlava	Antonínův Důl 243	1	26							
	Jihlava	Březinova 30	4	92							
	Jihlava	Čajkovského 25	3	64							
	Jihlava	Dvořákova 11	3	65							
	Jihlava	Erbenova 37	4	104							
	Jihlava	Fibichova 20	2	52							
	Jihlava	Hálkova 33	1	17							
	Jihlava	Jarní 22a	3	78							
	Jihlava	Lidická kolonie 19	1	24							
	Jihlava	Mahenova 3	4	105							
	Jihlava	Resslova 44	3	79							
	Jihlava	Riegrova 21	3	78							
	Jihlava	Romana Havelky 25	2	41							
	Jihlava	Seifertova 6	4	103							
	Jihlava	Tylova 6	2	52							
MŠ	Jihlava	Demlova 28	7	120	15,41	5,20	šj	3174,46	547,17	10564,58	5455,02
MŠ	Jihlava	Malý Beranov 11	1	26	2,00	0,94				992,96	543,00
ZŠ	Jimramov	Unčín 51									
	Jimramov	Unčín 51	1	13	0,68		šj				
ZŠ	Věcov 66										
	Jimramov	Věcov-Rožen. Paseky 1	1	20	1,29	1,04	šj				
ZŠ	Jimramov 133										
	Jimramov 133		2	50	3,00		šj	651,29			
MŠ	Kaliště 60		1	21	1,35		šj			775,13	449,45
MŠ	Kámen 64		1	20	1,68	0,25	šj			937,91	529,00
MŠ	Kamenice nad Lipou	Na Besídce 632	7	150	14,00	6,50	šj	2587,20	844,50	7833,23	4092,10
MŠ	Kamenice nad Lipou	Rodínov 46	1	14	1,52	0,40	šj-v			622,79	434,54
ZŠ	Kamenice u Jihlavy 402										
	Kamenice u Jihlavy 461		3	45	3,72	1,50	šj	695,86			
MŠ	Kejžlice	K Lipnici 59	1	15	1,12	0,48	šj-v			664,25	369,02

OZNAČENÍ	MÍSTO	ULICE	PT	PŽ	Přep. počet prac.		Součást	Mzdové náklady v tis.		Výdaje na hlavní činnost	
					Ped.	Neped.		Ped.	Neped.	Celkem	z toho na platy
ZŠ	Kněžice 215										
	Kněžice 273		2	38	3,06	1,00	šj	640,43			
MŠ	Kojčice 82		1	27	2,00	0,50	šj-v			1094,80	646,00
ZŠ	Kojetice na Moravě	Kojetice 76									
	Kojetice na Moravě	Kojetice 131	1	28	1,80	0,83	šj				
ZŠ a MŠ	Koněšín	Studenec 123									
	Koněšín	Studenec 123	1	20	1,50	0,92	šj				
ZŠ	Koněšín 72										
	Koněšín 72		1	15	1,28	0,27	šj				
ZŠ	Kostelec u Jihlavy	Kostelec 87									
	Kostelec u Jihlavy 87		2	41	3,00	1,00	šj	593,09			
ZŠ	Košetice 165										
	Košetice 165		2	50	2,92	1,00	šj	577,49			
ZŠ	Kouty 82										
	Kouty 62		1	26	1,68	0,50	šj				
ZŠ	Kožlí 2										
	Kožlí 51		1	28	2,00	0,63	šj				
MŠ	Kralice nad Oslavou 279		2	32	2,53	1,50	šj	493,48		1937,80	999,00
ZŠ	Krásná Hora 34										
	Krásná Hora 34		1	15	1,65		šj				
MŠ	Krucemburk	Javorová 177	3	68	5,00	3,07	šj	1010,88	260,99	2940,90	1545,27
MŠ	Křelovice 29		1	15	1,34	0,52	šj			726,87	450,00
ZŠ	Křižanov	Dobrá Voda 96									
	Křižanov	Dobrá Voda 96	1	15	0,43		šj				
ZŠ	Křižanov	U Školy 321									
	Křižanov	U Školy 321	3	65	4,55	1,45	šj	968,20			
ZŠ	Křoví 190										
	Křoví 190		1	25	2,00		šj				
MŠ	Ledeč nad Sázavou	28. října 498	3	77	16,00	6,00	šj	3083,32	661,93	8302,78	4664,00
	Ledeč nad Sázavou	Družstevní 1060	1	27							
	Ledeč nad Sázavou	Stínadla 1049	4	72							
ZŠ	Lesonice	Jakubov u Mor.Bud. 130									
	Lesonice	Jakubov u Mor.Bud. 2	1	23	1,31	0,65	šj				



OZNAČENÍ	MÍSTO	ULICE	PT	PŽ	Přep. počet prac.		Součást	Mzdové náklady v tis.		Výdaje na hlavní činnost	
					Ped.	Neped.		Ped.	Neped.	Celkem	z toho na platy
ZŠ a MŠ	Lesonice 1						šj				
	Lesonice 161		1	25	1,81	0,50					
ZŠ	Ledeč nad Sáz.	Dobrnice 34									
	Leština u Světlé 83		1	16	1,16	0,28	šj				
ZŠ	Libice nad Doubravou	náměstí Sv. Jiljí 11									
	Libice nad Doubravou	náměstí Sv. Jiljí 11	1	22	1,88		šj				
ZŠ	Lípa 66										
	Lípa 211		2	56	4,51	1,00	šj	781,67			
ZŠ	Lipnice nad Sázavou	Zámecká 213									
	Lipnice nad Sázavou	Zámecká 213	1	25	1,93	0,36	šj				
MŠ	Lipník	Dolní Vilémovice 135	1	20	1,90	0,50	šj			1144,50	622,88
ZŠ	Lipník 42										
	Lipník 42		1	18	1,43	0,95	šj-v				
MŠ	Lipník u Hrotovic	Třeбенice 58	1	20	1,36	0,58	šj-v			644,05	392,00
MŠ	Lísek 90		2	39	3,00	1,00	šj	668,47		1679,00	982,00
ZŠ	Lesonice	Litohoř 98									
	Litohoř 156		1	26	1,90	0,70	šj				
ZŠ	Lučice 61										
	Lučice 103		1	25	2,00	0,56	šj				
ZŠ	Luka nad Jihlavou	Školní 177									
	Luka nad Jihlavou	Nová 594	3	68	5,78	1,97	šj	1073,92			
ZŠ	Lukavec	Na Podskalí 282									
	Lukavec	Vilová 243	2	47	3,00	1,00	šj	637,31			
MŠ	Malčín 68		1	18	1,42	0,45	šj-v			548,41	327,80
ZŠ	Maleč 77										
	Maleč 77		1	24	2,00	1,00	šj				
MŠ	Měřín	Stránecká Zhoř 87	1	28	1,87	0,72	šj			1250,57	676,00
MŠ	Měřín	U Hřiště 538	3	81	5,00	2,34	šj	1007,49	258,97	3026,96	1516,74
MŠ	Mnich 145		1	20	1,70	0,34	šj			825,18	458,00
MŠ	Mohelno	Nová 397	2	47	3,73	1,50	šj	762,04		2010,27	1036,00
ZŠ	Moravec 45										
	Moravec 183		1	22	1,66	0,66	šj-v				

OZNAČENÍ	MÍSTO	ULICE	PT	PŽ	Přep. počet prac.		Součást	Mzdové náklady v tis.		Výdaje na hlavní činnost	
					Ped.	Neped.		Ped.	Neped.	Celkem	z toho na platy
MŠ	Moravské Budějovice	Fišerova 1340	4	106	17,51	5,91	šj	3205,93	711,88	8856,71	4714,00
	Moravské Budějovice	Husova 485	3	60							
	Moravské Budějovice	Jiráskova 908	2	50							
ZŠ	Moravské Budějovice	Lukov 32									
	Moravské Budějovice	Lukov 11	1	25	2,27	0,83	šj	434,99			
ZŠ	Mrákotín 114										
	Mrákotín 114		1	25	1,75	0,79					
ZŠ	Myslibořice 170										
	Myslibořice 200		1	28	2,00	1,00	šj				
MŠ	Náměšť nad Oslavou	Husova 580	2	46	6,47	3,02	šj	1192,81	372,11	4243,87	2066,83
	Náměšť nad Oslavou	E.F.Buriana 680	2	49							
ZŠ	Náměšť nad Oslavou	Pyšel 1									
	Náměšť nad Oslavou	Pyšel 1	1	15	1,15						
MŠ	Náměšť nad Oslavou	Sedlec 74	1	23	1,39	0,80	šj			1026,10	539,68
MŠ	Náměšť nad Oslavou	Třebíčská 158	3	70	5,83	1,51	šj-v	1184,66		2315,21	1380,45
MŠ	Nížkov	Nové Dvory 37	1	19	1,57	0,34	šj-v			721,91	418,00
MŠ	Nížkov	Poděšín 45	1	23	1,86	0,65	šj			888,87	562,00
MŠ	Nížkov 140		2	40	3,05	1,12	šj	663,17		2280,92	1139,62
ZŠ	Nová Cerekev 72										
	Nová Cerekev 270		2	36	2,66	1,35	šj	534,59			
ZŠ	Nová Říše	Březinova 193									
	Nová Říše	Březinova 275	3	51	4,46	2,39	šj	803,37	237,22		
MŠ	Nové Město na Moravě	Drobného 299	4	106	22,62	8,54	šj	4553,30	1015,35	15425,80	7071,35
	Nové Město na Moravě	Pohledec 143	1	26							
	Nové Město na Moravě	Slavkovice 98	1	26							
	Nové Město na Moravě	Tyršova 323	2	50							
	Nové Město na Moravě	Žďárská 70	3	80							
ZŠ	Nové Město na Moravě	Křídla 52									
	Nové Město na Moravě	Křídla 52	1	19			šj				
ZŠ	Nové Město na Moravě	Nová Ves u N. M. na M.70									
	Nové Město na Moravě	Nová Ves u N. M. na M.70	2	37	3,65	0,46		549,13			
MŠ	Nové Město na Moravě	Radňovice 54	1	25	2,31	0,87	šj	455,53		1306,61	727,48

OZNAČENÍ	MÍSTO	ULICE	PT	PŽ	Přep. počet prac.		Součást	Mzdové náklady v tis.		Výdaje na hlavní činnost	
					Ped.	Neped.		Ped.	Neped.	Celkem	z toho na platy
ZŠ	Nové Město na Moravě	Zubří 77									
	Nové Město na Moravě	Zubří 77	1	23	1,90	0,50	šj				
ZŠ	Nové Syrovice 5										
	Nové Syrovice 5		2	40	3,00	0,90	šj	561,03			
ZŠ	Nové Veselí	Na Městečku 1									
	Nové Veselí	Na Výsluní 286	3	73	6,00	1,81		1113,05			
MŠ	Nový Rychnov 186		2	49	3,38	1,42		731,26		1497,58	854,00
ZŠ	Obrataň 148										
	Obrataň 170		1	28	2,00	0,69	šj				
ZŠ	Okrouhlice 59										
	Okrouhlice 203		2	40	2,95	1,03	šj	569,76			
MŠ	Okříšky	J. A. Komenského 515	3	71	6,09	2,43	šj	1137,48	277,34	3192,97	1693,80
MŠ	Okříšky	Petrovice 68	1	22	1,52	1,10	šj-v			832,96	439,00
ZŠ	Okříšky	Přibyslavice 142									
	Okříšky	Přibyslavice 188	1	28	2,26	1,02	šj	406,73			
ZŠ	Opatov na Moravě	Opatov 68									
	Opatov na Moravě 299		1	25	1,76	0,56	šj				
MŠ	Ořechov 56		1	23	1,67	0,53	šj			894,15	509,00
MŠ	Osová Bítýška	Břeží 46	1	21	1,64	0,80	šj			909,16	528,00
ZŠ	Osová Bítýška 246										
	Osová Bítýška 76		2	38	2,85	0,90	šj	510,18			
MŠ	Ostrov nad Oslavou 207		2	39	3,00	1,41	šj	622,15		2074,65	984,00
ZŠ	Oudoleň 123										
	Oudoleň 123		1	20	1,61		šj				
MŠ	Pacov	Jatecká 571	3	82	5,08	2,99	šj	1143,99	334,32	3446,52	1818,00
Církevní MŠ	Pacov	Za Branou 870	1	22	2,12	0,80	šj	370,66		1934,82	823,21
MŠ	Pacov	Za Branou 870	4	100	6,65	2,51	šj	1391,90	310,63	4669,49	2407,00
MŠ	Pelhřimov	Komenského 1108	7	180	14,00	6,00	šj	2660,29	680,03	8171,08	3857,28
ZŠ a MŠ	Pelhřimov	Olešná 54									
	Pelhřimov	Olešná 82	2	43	3,00	1,00	šj	627,87			
MŠ	Pelhřimov	Osvobození 1700	5	85	9,00	6,56	šj	1980,13	662,38	5869,74	3075,51
MŠ	Pelhřimov	Pod Náspem 399	3	76	5,86	2,38	šj	1254,30	288,91	3844,35	1966,26
MŠ	Pelhřimov	Pražská 767	5	90	8,00	2,50	šj	1820,03	303,30	4770,81	2471,60

OZNAČENÍ	MÍSTO	ULICE	PT	PŽ	Přep. počet prac.		Součást	Mzdové náklady v tis.		Výdaje na hlavní činnost	
					Ped.	Neped.		Ped.	Neped.	Celkem	z toho na platy
MŠ	Pelhřimov	U Stínadel 1665	4	104	8,11	2,58	šj	1712,85	281,53	5616,32	2308,05
MŠ	Pelhřimov	Zachotín 37	1	13	1,40	0,47	šj-v			826,93	473,00
MŠ	Počátky	Komenského Sady 556	5	114	8,09	2,91	šj	1767,41	340,82	3774,45	2288,57
ZŠ	Pohled	Zámecká 1									
	Pohled	Zámecká 91	1	26	1,68	0,88	šj				
ZŠ	Police 146										
	Police 109		1	19	2,22	0,96	šj	391,60			
ZŠ	Polná	Brzkov 39									
	Polná	Brzkov 39	1	14	1,00		šj-v				
MŠ	Polná	Varhánkova 263	3	78	13,98	6,21	šj	2738,47	716,57	7704,65	3984,00
	Polná	Na Podhoře 201	3	78							
	Polná	Tyršova 655	1	24							
MŠ	Polná	Ždírec 25	1	19	1,70	0,55	šj-v			674,40	433,00
ZŠ	Prosetín 70										
	Prosetín 70		1	18	1,64		šj				
ZŠ	Předín 139										
	Předín 250		2	39	2,86	0,60	šj-v	604,54			
MŠ	Přibyslav	Bezručova 683	2	48	9,03	2,81	šj	1877,89	278,81	4771,69	2614,31
	Přibyslav	Tyršova 242	3	56							
ZŠ	Přibyslav	Dlouhá Ves 69									
	Přibyslav	Dlouhá Ves 69	1	22	1,20		šj				
MŠ	Přibyslav	Stříbrné Hory 65	1	19	1,38	0,45	šj			837,00	430,60
MŠ	Přibyslav	Žižkovo Pole 16	1	16	1,48	0,55	šj			793,17	476,00
ZŠ	Puklice 167										
	Puklice 185		1	27	1,87	0,77	šj				
ZŠ a MŠ	Radešínská Svratka	Řečice 93									
	Radešínská Svratka	Řečice 93	1	22	1,78	0,37	šj				
ZŠ	Radešínská Svratka 95										
	Radešínská Svratka 95		1	21	1,70	0,49	šj				
MŠ	Radkovice u Hrotovic 106		1	25	2,29	0,70	šj	433,44		1083,22	612,00
MŠ	Radostín nad Oslavou	Pavlov 100	1	22	1,75	0,35	šj			863,51	522,00
ZŠ	Radostín nad Oslavou 136										
	Radostín nad Oslavou 86		2	48	3,69	1,01	šj	716,08			

OZNAČENÍ	MÍSTO	ULICE	PT	PŽ	Přep. počet prac.		Součást	Mzdové náklady v tis.		Výdaje na hlavní činnost	
					Ped.	Neped.		Ped.	Neped.	Celkem	z toho na platy
MŠ	Rapotice	Sudice 115	1	24	1,83	0,60	šj			912,00	459,00
ZŠ	Rokytnice nad Rok.15										
	Rokytnice n/Rokytnou 205		1	25	2,00	0,90	šj				
ZŠ	Rouchovany 131										
	Rouchovany 368		2	40	2,86	1,63	šj	506,26			
ZŠ	Rovečné 181										
	Rovečné 197		1	27	2,00	0,70	šj				
ZŠ	Rozsochatec 54										
	Rozsochatec 15		1	20	1,50	0,29	šj				
MŠ	Rozsochy 146		1	28	2,04	0,82	šj	434,55		1616,27	786,00
ZŠ	Rožná 78										
	Rožná 151		1	25	2,00	1,00	šj				
MŠ	Rudíkov 167		2	42	3,64	1,06	šj	708,96		1272,15	854,82
ZŠ	Rynárec 140										
	Rynárec 49		2	40	3,08	1,00	šj-v	578,81			
ZŠ	Sázavka 55										
	Sázavka 55		1	20	0,80	0,64	šj				
MŠ	Senožaty 263		2	39	2,69	0,98	šj-v	622,16		1313,16	768,00
MŠ	Sněžné	Daňkovice 59	1	23	2,65	0,60	šj-v	486,13		1012,17	621,97
ZŠ	Sněžné 96										
	Sněžné 96		1	24	1,85		šj				
ZŠ	Sobířov 215										
	Sobířov 215		1	24	1,53	0,38	šj				
ZŠ	Stará Říše 41										
	Stará Říše 105		1	25	2,00	0,75	šj				
ZŠ	Stařeč	Jakubské nám. 56									
	Stařeč	Horní 3	3	67	5,61	1,71	šj	1096,51			
MŠ	Stařeč	Markvartice 42	1	21	1,40	0,65	šj			630,70	347,23
MŠ	Stařeč	Římov 1	1	16	1,28	0,48	šj			594,48	381,81
ZŠ	Stonařov	Pavlov 100									
	Stonařov	Pavlov 100	1	12	1,00	0,75	šj				
ZŠ	Stonařov 242										
	Stonařov 261		2	36	3,00	0,88	šj	578,66			

OZNAČENÍ	MÍSTO	ULICE	PT	PŽ	Přep. počet prac.		Součást	Mzdové náklady v tis.		Výdaje na hlavní činnost	
					Ped.	Neped.		Ped.	Neped.	Celkem	z toho na platy
MŠ	Strážek	Dolní Libochová 8	1	20	1,54	0,57	šj			846,87	485,50
ZŠ	Strážek 27										
	Strážek 206		1	24	1,88	0,81	šj				
MŠ	Střítež 109		1	20	1,65	0,62	šj-v			852,16	480,33
Soukromá MŠ	Světlá nad Sázavou	Haškova 129	1	23	1,75		šj			627,01	181,47
MŠ	Světlá nad Sázavou	Lánecká 698	3	65	13,65	4,10	šj	2645,67	405,85	9143,63	4214,56
	Světlá nad Sázavou	Pěšinky 231	1	26							
	Světlá nad Sázavou	Sídlíště 595	3	84							
ZŠ	Světlá nad Sázavou	Nová Ves u Světlé 33									
	Světlá nad Sázavou	Nová Ves u Světlé 33	1	11	1,30		šj				
ZŠ	Svratka	Křížánky 92									
	Svratka	Křížánky 92	1	18	0,94	0,04	šj				
ZŠ	Svratka	Partyzánská 310									
	Svratka	Partyzánská 370	1	28	2,00	1,00	šj				
ZŠ	Šebkovice 1										
	Šebkovice 159		1	20	1,61	1,12	šj				
ZŠ	Šlapanov 1										
	Šlapanov 1		1	28	2,05	1,00	šj	405,92			
ZŠ	Štěpánov n. Svratkou 159										
	Štěpánov nad Svratkou 9		1	28	2,00	0,53	šj				
ZŠ	Štoky 220										
	Štoky 383		2	50	3,07	1,01	šj	573,19			
ZŠ	Tasov 37										
	Tasov 37		1	23	1,68	0,83	šj				
ZŠ	Telč	Krahlčí 34									
	Telč	Krahlčí 4	2	32	2,00	1,08	šj				
MŠ	Telč	Radkov 21	1	21	2,00	0,80				963,28	565,00
MŠ	Telč III.	Komenského 512	6	123	15,00	5,70	šj	2997,24	689,25	8343,04	4337,00
	Telč IV.	Nerudova 352	2	48							
ZŠ	Třebelovice	Mladoňovice 67									
	Třebelovice	Mladoňovice 16	1	14	1,06	0,43	šj				
ZŠ	Třebelovice 54										
	Třebelovice 54		1	24	2,04		šj	453,89			

OZNAČENÍ	MÍSTO	ULICE	PT	PŽ	Přep. počet prac.		Součást	Mzdové náklady v tis.		Výdaje na hlavní činnost	
					Ped.	Neped.		Ped.	Neped.	Celkem	z toho na platy
MŠ	Třebíč	Bartušková 886	2	55	7,56	2,30		1534,80	260,37	4565,08	2233,97
	Třebíč	Lidická 846	2	41			šj				
MŠ	Třebíč	Benešova 564	5	119	11,36	3,12	šj	2098,96	407,60	5849,15	2926,71
MŠ	Třebíč	Cyrilometodějská 754	4	99	6,99	2,89	šj	1435,26	308,99	4161,27	2049,69
MŠ	Třebíč	Demlova 999	4	98	7,86	2,09	šj	1519,69	240,78	4297,69	2208,38
Speciální MŠ	Třebíč	Družstevní 1079	2	23	4,41	1,37		967,60		2050,36	1050,00
MŠ	Třebíč	Gorazdovo náměstí 9	2	49	4,03	1,49	šj	815,90		2263,30	1147,60
MŠ	Třebíč	Kožichovice 36	1	20	1,61	0,62	šj-v			825,79	455,00
MŠ	Třebíč	Kpt.Jaroše 31	5	120	19,12	5,38	šj	3708,98	678,89	9892,54	5007,76
	Třebíč	Dukovanská 973	4	89							
MŠ	Třebíč	Kubišova 1291	4	100	8,63	2,67	šj	1602,00	250,64	4212,20	2184,49
MŠ	Třebíč	Obránců míru 491	3	78	7,25	3,14	šj	1488,98	375,34	4818,22	2400,84
MŠ	Třebíč	Okružní 962	3	70	5,99	2,30	šj	1155,96	274,23	3636,12	1752,55
MŠ	Třebíč	Střítež 34	1	24	1,73	0,70	šj-v			796,95	480,37
ZŠ	Třebíč	Trnava 75									
	Třebíč	Trnava 74	1	20	1,74	0,70	šj				
MŠ	Třebíč	U Obůrky 703	2	50	10,15	3,54	šj	1991,76	390,44	5661,18	2841,90
	Třebíč	Palackého 444	3	76							
MŠ	Třebíč	Výčapy 79	2	46	3,05	1,09	šj	642,27		2345,12	1056,00
ZŠ	Třešť	Hodice 86									
	Třešť	Hodice 130	2	36	2,78	1,12	šj	560,90			
MŠ	Třešť	Luční 88	6	150	11,50	4,79	šj	2326,78	516,96	6548,00	3237,00
ZŠ	Třešť	Růžená 48									
	Třešť	Růžená 79	2	31	2,28	0,69	šj	425,45			
ZŠ	Uhelná Příbram 112										
	Uhelná Příbram 112		1	20	1,30		šj				
MŠ	Uhřínov 25		2	38	2,95	1,04	šj	560,64		1427,85	840,00
MŠ	Urbanov	Nevcehle 96	1	25	2,00	0,89	šj-v			1000,16	538,00
ZŠ	Valeč 222										
	Valeč 220		1	17	1,58	0,63	šj				
MŠ	Velká Bíteš	Masarykovo náměstí 86	4	83	6,75	2,48	šj-v	1264,99	264,24	3020,37	1654,68
MŠ	Velká Bíteš	U Stadionu 538	4	94	7,68	2,69	šj	1509,20	267,18	4501,56	2206,00
MŠ	Velká Chýška 94		1	18	1,90	0,57	šj			933,26	584,10

OZNAČENÍ	MÍSTO	ULICE	PT	PŽ	Přep. počet prac.		Součást	Mzdové náklady v tis.		Výdaje na hlavní činnost	
					Ped.	Neped.		Ped.	Neped.	Celkem	z toho na platy
MŠ	Velká Losenice	Malá Losenice 100	1	14	1,35	0,39	šj-v			666,14	395,41
ZŠ	Velká Losenice	Sázava 80									
	Velká Losenice	Sázava 80	1	20	1,58		šj				
ZŠ	Velká Losenice	Vepřová 46									
	Velká Losenice	Vepřová 46	1	22	1,80	0,79	šj				
ZŠ	Velká Losenice 248										
	Velká Losenice 248		1	28	2,00		šj				
MŠ	Velké Meziříčí	Čechova 10	4	102	25,52	9,29	šj	5096,09	970,13	14319,02	7392,62
	Velké Meziříčí	Mírová 1810	2	56							
	Velké Meziříčí	Nad plovárnou 12	2	48							
	Velké Meziříčí	Sokolovská 29	4	90							
	Velké Meziříčí	Sportovní 6	2	53							
ZŠ	Velké Meziříčí	Dolní Heřmanice 11									
	Velké Meziříčí	Dolní Heřmanice 107	1	15	0,41	0,38	šj				
MŠ	Velké Meziříčí	Lavičky 91	1	23	2,09	1,49	šj	520,89		1685,05	906,39
ZŠ	Velké Meziříčí	Lhotky 42									
	Velké Meziříčí	Lhotky 64	1	18	1,29	0,50	šj				
ZŠ	Velké Meziříčí	Mostiště 50									
	Velké Meziříčí	Mostiště 127	1	23	3,95	1,67	šj	774,06			
	Velké Meziříčí	Olší nad Oslavou 41	1	28							
MŠ	Velké Meziříčí	Vídeň 116	1	27	1,98	0,65	šj			1258,06	681,54
ZŠ	Velký Beranov	Kozlov 55									
	Velký Beranov	Kozlov 55	1	20	2,70	1,16	šj-v	549,76			
	Luka nad Jihlavou	Bítovčice 82	1	25							
MŠ	Velký Beranov	Vysoké Studnice 33	1	16	1,53	0,51				631,52	355,37
MŠ	Velký Beranov 244		2	48	3,72	1,13	šj-v	682,41		1783,92	874,00
ZŠ	Větrný Jeníkov 171										
	Větrný Jeníkov 171		2	47	3,96	1,00	šj	747,24			
ZŠ	Věž 100										
	Věž 128		1	28	1,22	0,94	šj				
ZŠ	Věžnice 85										
	Věžnice 85		1	15	1,00		šj				
MŠ	Vidonín 36		2	37	2,41	0,95	šj	532,93		1297,00	779,75



OZNAČENÍ	MÍSTO	ULICE	PT	PŽ	Přep. počet prac.		Součást	Mzdové náklady v tis.		Výdaje na hlavní činnost	
					Ped.	Neped.		Ped.	Neped.	Celkem	z toho na platy
ZŠ	Vilémov	Klášter 23									
	Vilémov	Klášter 10	1	28	2,00	0,77	šj				
ZŠ	Vír 58										
	Vír 84		1	24	1,57	0,60	šj-v				
ZŠ	Vladislav 203										
	Vladislav 50		2	49	3,02	1,02	šj	668,26			
MŠ	Vyskytná 140		2	40	2,52	1,00	šj-v	592,71		1305,97	801,00
MŠ	Vyskytná nad Jihlavou	Rantířov 67	1	26	2,00	0,84	šj-v			1096,02	539,00
ZŠ	Vyskytná nad Jihlavou 94										
	Vyskytná nad Jihlavou 94		1	24	2,00	0,56	šj				
ZŠ	Zhoř u Jihlavy	Zhoř 102									
	Zhoř u Jihlavy	Zhoř 81	1	28	2,00	0,65	šj				
ZŠ	Žďár nad Sázavou	Hamry nad Sázavou 133									
	Žďár nad Sázavou	Hamry nad Sázavou 358	2	35	2,15	1,00	šj	378,67			
MŠ	Žďár nad Sázavou	Obyčtov 122	1	9	1,16	0,41	šj				
ZŠ	Žďár nad Sázavou	Polnička 147									
	Žďár nad Sázavou	Polnička 147	1	22	1,83	0,70	šj				
ZŠ	Žďár nad Sázavou	Světnov 46									
	Žďár nad Sázavou	Světnov 168	1	21	1,68		šj				
ZŠ	Žďár nad Sázavou	Škrdlovice 110									
	Žďár nad Sázavou	Škrdlovice 110	1	23	1,87	0,07	šj				
MŠ	Žďár nad Sázavou	Vančurova 14	6	143	51,48	20,28	šj	9958,56	2011,87	29766,56	14307,73
	Žďár nad Sázavou	Brodská 5	4	100							
	Žďár nad Sázavou	Santiniho 13	2	40							
	Žďár nad Sázavou	Haškova 14	5	113							
	Žďár nad Sázavou	Veselská 39	6	146							
	Žďár nad Sázavou	Vysocká 10	2	49							
MŠ	Žďár nad Sázavou	Vatín 81	1	18	2,17	0,50	šj	437,47		1096,35	615,32
MŠ	Žďár nad Sázavou	Vojnův Městec 240	1	28	1,95	0,51	šj			1342,67	624,00
ZŠ	Ždírec nad Doubravou	Chrudimská 77									
	Ždírec nad Doubravou	Chrudimská 77	3	70	5,65	1,50	šj	1155,27			
	Horní Studenec 70		1	13							

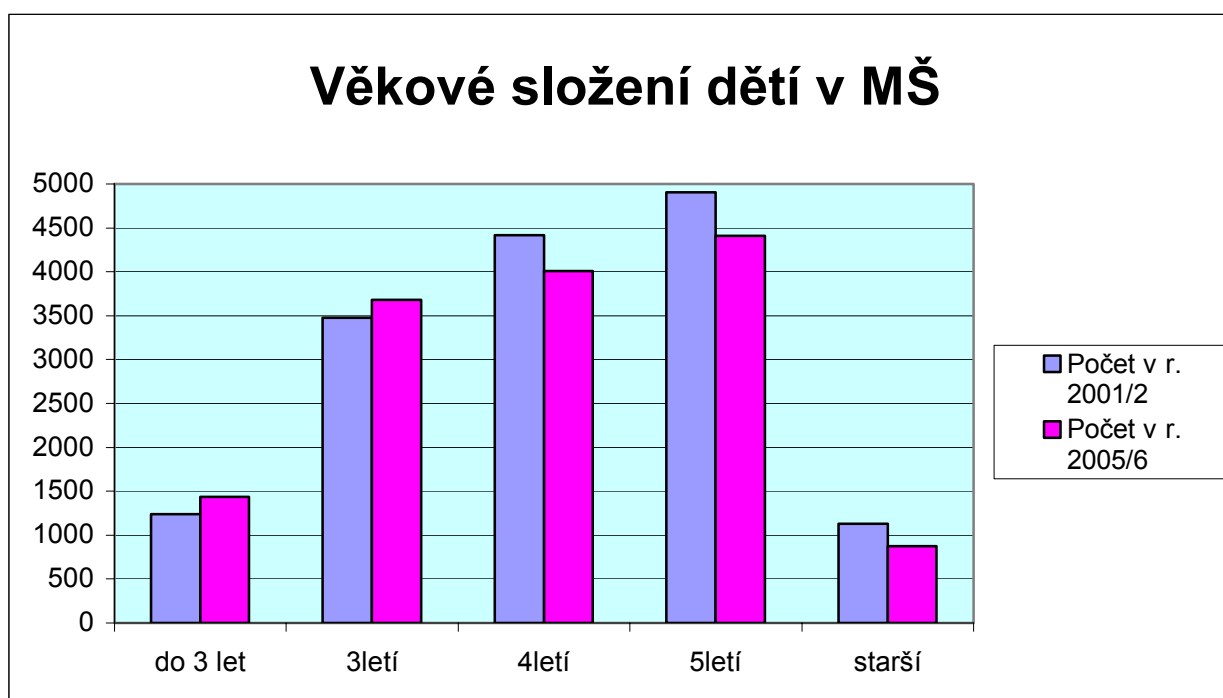
OZNAČENÍ	MÍSTO	ULICE	PT	PŽ	Přep. počet prac.		Součást	Mzdové náklady v tis.		Výdaje na hlavní činnost	
					Ped.	Neped.		Ped.	Neped.	Celkem	z toho na platy
ZŠ	Želetava	Pražská 164									
	Želetava	9.května 233	2	51	4,08	1,06	šj	863,79			
MŠ	Želiv 251		2	41	3,00	1,05	šj	636,40		1336,21	759,84
ZŠ	Žirovnice	Komenského 47									
	Žirovnice	Palackého 394	3	72	5,00	1,41	šj-v	1018,70			
<b>Celkem</b>			<b>660</b>	<b>14743</b>	<b>1172,33</b>	<b>419,96</b>		<b>234608,75</b>	<b>45240,83</b>	<b>467925,79</b>	<b>238048,06</b>

## 2.1.2. Struktura a organizace předškolních zařízení

Dle statistických výkazů z podzimu 2005 působilo v kraji Vysočina 336 MŠ při 125 samostatných právních subjektech MŠ; 156 mateřských škol působilo při 152 právních subjektech, které současně vykonávají činnost základních škol. V tomto počtu je zahrnuta 1 speciální mateřská škola a nejsou zahrnuty speciální mateřské školy při zdravotnických zařízeních a ústavech sociální péče.

Za minulé období došlo ke sloučení MŠ a ZŠ Osová Bitýška a rozdělení MŠ Malčín a ZŠ Lučice. Počet MŠ na výjimku z minimálního počtu dětí byl 6. Počet MŠ na výjimku z maximálního počtu dětí se odhaduje na 40%.

Počet tříd v těchto mateřských školách je 660 a počet dětí 14 743, což odpovídá 43,9 dětí na jedno předškolní zařízení (nejméně 9, nejvíce 180) a 22,3 dětí na třídu (nejméně 9, nejvíce 26). Věková struktura dětí byla následující: děti do 3 let (nar. 1. 9. 2002 a později) navštěvovaly MŠ v počtu 1 439, 3letých (nar. 1. 9. 2001 – 31. 8. 2002) bylo 3 680, tj. 78,4 % z počtu dětí narozených v tomto období, 4letých (nar. 1. 9. 2000 – 31. 8. 2001) bylo 4 010, tj. 86,6 % z počtu dětí narozených v tomto období, 5letých (nar. 1. 9. 1999 – 31. 8. 2000) bylo 4 413, tj. 93,5 % z počtu dětí narozených v tomto období, a 878 bylo dětí starších (nar. 31. 8. 1999 a dříve). Kapacita MŠ ve školském rejstříku byla 18 921 dětí.



Z celkového počtu škol byla 1 MŠ soukromá, 1 byla zřízena církví a ostatní MŠ byly zřízeny obcí. Polodenní provoz měly MŠ ve 13 třídách se 167 dětmi a v 1 speciální třídě s 12 dětmi, ostatní MŠ měly organizaci celodenního provozu. Počet jednotřídních MŠ je 183, z toho s počtem zapsaných dětí do 20 (včetně) na třídu bylo celkem 75.

Z celkového počtu tříd bylo 27 tříd s upraveným vzdělávacím programem. Celkový počet dětí v těchto třídách byl 323. Jednalo se většinou o třídy pro děti zrakově postižené (počet dětí 25), pro děti s vadami řeči (počet dětí 193), pro tělesně postižené (počet dětí 6), pro děti s více vadami (počet dětí 60), vývojovými poruchami (počet dětí 6) a autismem (počet dětí 3).

Speciální vzdělávání se poskytuje i formou individuální integrace. Individuálně integrováno bylo 23 mentálně postižených dětí, z toho 2 těžce mentálně postižené, 5 sluchově postižených dětí, 7 zrakově postižených dětí, 9 dětí s vadou řeči, 19 tělesně postižených dětí, 21 dětí s více vadami, 9 dětí s vývojovými poruchami a 6 dětí mělo lékařskou diagnózu autismus; celkový počet individuálně integrovaných dětí činil 99.

Celkový počet dětí, kterým byla poskytnuta logopedická péče v prostorách MŠ činil 2 449. Poradenské služby přímo ve škole poskytlo SPC – 251 dětem, PPP – 627 dětem.

Všechny mateřské školy, při kterých byla v minulém školním roce zřízena školní družina, se staly součástí základní školy.

### 2.1.3. Personální podmínky vzdělávání

Informace o personálních podmínkách jsou souhrnně uvedeny v tabulce „Personální podmínky vzdělávání“ na straně 14. Řádky, které se netýkají mateřských škol nejsou vyplněny.

V MŠ působilo 334 učitelů s logopedickým vzděláním tj. alespoň s kurzem logopedické péče. Počet nových absolventů učitelského studia přijatých ve školním roce na pracovní smlouvu činil 19, počet ostatních učitelů přijatých na pracovní smlouvu byl 69, z toho 36 nekvalifikovaných. Počet učitelů, kteří ukončili pracovní poměr během školního roku, byl 69, z nich 28 z důvodu odchodu do důchodu. Počet učitelů v důchodovém věku s pracovním poměrem na dobu určitou k 30. 6. 2005 činil 19, na dobu neurčitou 60. Průměrný věk učitelů s pracovním poměrem na dobu určitou i neurčitou k 30. 6. 2005 činil 43 let, kvalifikovanost byla 92 %.

### 2.1.4. Materiální podmínky vzdělávání

Všechny MŠ zřizované obcemi využívají ke své činnosti budovy v majetku zřizovatele.

### 2.1.5. Výsledky vzdělávání

Zapojení MŠ do programů a grantů: celkem se zapojilo 18 MŠ, celková výše získané podpory činí 403,7 tis. Kč, zúčastnilo se 116 učitelek a 914 dětí. Mateřské školy se zapojily v 5 případech do programů vyhlášených MŠMT nebo jinými ústředními orgány a získaly podporu ve výši 208 tis. Kč. 3 MŠ se zapojily do programů Fondu Vysočiny, kde získaly podporu 119,8 tis. Kč. Dále se 4 MŠ zapojily do programu Nadačního fondu Most naděje a získaly částku 55,9 tis. Kč, ve 2 případech se zapojily do programu vyhlášeném městem Třebíč a získaly částku 20 tis. Kč.

Do rozvojového programu „Zdravá škola“ je zapojeno celkem 33 mateřských škol, některé z těchto MŠ využívají pouze prvky daného programu; do programu „Ekologická výchova“ je zapojeno 11 mateřských škol; prvky waldorfské pedagogiky ve svém programu uplatňují 2 mateřské školy; program „Začít spolu“ realizuje 5 mateřských škol; 1 mateřská škola je zapojena do projektu „Školka plná zábavy“, 1 MŠ v projektu „Třída plná pohody“, 1 MŠ v projektu „Lego Dacta“. MŠ jsou rovněž zapojeny do projektů Ministerstva zdravotnictví: „Cvičení na relaxačních míčích“ (pohybové aktivity dětí předškolního věku), „Své zdraví si chráním“ (národní program podporující zdraví), „Zajištění bezpečnosti dětí“. U dvou MŠ probíhá spolupráce se zahraničím (s MŠ ve Francii a Švédsku) formou dopisování a výměny zkušeností.

Mateřské školy se účastnily výtvarných soutěží v rámci okresu, regionu i republiky. Odhad počtu dětí, které se zúčastnily soutěží a přehlídek lokálního rozsahu je 2 319, regionálního rozsahu 497, národního rozsahu 223 dětí. Pravidelných zájmových aktivit se týdně účastnilo 3 571 dětí. Týdenní počet hodin v pravidelné zájmové činnosti vzdělávacího charakteru byl

180, sportovního charakteru 144 a uměleckého charakteru 248. Mateřské školy organizovaly pro děti 1 875 nepravidelných zájmových akcí.

### 2.1.6. Spolupráce s veřejností, komunitní funkce školy

V souvislosti s komunitní funkcí školy uváděly MŠ spolupráci s rodiči, s obcí, základními školami, zájmovými organizacemi jako je Český svaz žen nebo Český červený kříž, s pečovatelskými domy apod. Z nejčastějších akcí můžeme jmenovat vánoční a velikonoční besídky, kulturní vystoupení ke Dni matek, výstavy výtvarných prací a tabla v obcích, masopustní koledování, vítání občánků do života, návštěvy ZŠ s předškoláky, soutěže a hry k Mezinárodnímu dni dětí, prodejní burzy hraček, knih, oblečení, branné dny, společné táboráky, drakiády, tvořivé dílny, organizování společných plesů, poutě, atd.

Nejčastěji uváděná spolupráce s rodiči probíhala formou schůzek rodičů v mateřských školách, individuálních pohovorů o dětech, v rámci logopedické péče a v adaptačním programu pro nově nastupující děti.

Ze strany rodičů k MŠ se spolupráce projevovala v drobném sponzorování, brigádnické činnosti, drobných opravách hraček, společných výletech a návštěvách divadelních představení.

Ze strany mateřských škol směrem k rodičům byly pořádány besídky pro rodiče v rámci svátků a oslav, dny otevřených dveří, půjčování odborné literatury, pořádání besed s odborníky psychology, dětskými lékaři, besed s hasiči, přednášky, výstavy, cvičení rodičů s dětmi, malování na hedvábí, společná rozloučení s předškoláky a v ojedinělých případech i společné zájezdy k moři.

### 2.1.7. Financování

Výdaje na hlavní činnost za rok 2005 činily u samostatných mateřských škol s celodenním provozem se školní jídelnou (147 MŠ) 434,0 mil. Kč. Na 1 třídu tak vychází 1 101,6 tis. Kč a na jedno dítě 47,76 tis. Kč.

Z toho výdaje na platy dosáhly v roce 2005 218,7 mil. Kč, tj. průměrně na třídu činily 555,1 tis. Kč a v průměru na dítě 24,1 tis. Kč.

Provozní výdaje u posuzovaných MŠ jsou 215,3 mil. Kč, z toho provozní výdaje na třídu dosáhly 546,4 tis. Kč a na dítě 23,7 tis. Kč.

Zjištěné finanční prostředky na všechny MŠ (336) z rozpočtu zřizovatele na platy činily 1,1 mil. Kč.

Průměrný měsíční příspěvek rodičů na dítě v MŠ činil 155 Kč (počítáno za MŠ, které tento údaj uvedly, tj. 76 %), maximální příspěvek činil 400 Kč a minimální 40 Kč.

## **2.2. Základní vzdělávání**

- 2.2.1. Přehledná tabulka s jednotlivými základními školami
- 2.2.2. Struktura a organizace základních škol
- 2.2.3. Personální podmínky vzdělávání
- 2.2.4. Materiální podmínky vzdělávání
- 2.2.5. Výsledky vzdělávání
- 2.2.6. Spolupráce s veřejností, komunitní funkce školy
- 2.2.7. Financování

## 2.2.1. Přehledná tabulka s jednotlivými součástmi základní škola

OZNAČENÍ	MÍSTO	ULICE	Běžné třídy		Speciální tř.		Součást	Přep. počet prac.		Mzdové náklady v tis.		Výdaje na hlavní činnost	
			T	PZ	T	PZ		Ped.	Neped.	Ped.	Neped.	Celkem	z toho na platy
ZŠ	Batelov	Kaliště 43	6	86	0	0	mš, šd, šk a šj	7,47	2,54	2137,31	354,91	5881,19	3477,00
ZŠ	Batelov	Cejle 116	1	13	0	0	mš, šd a šj	1,25	0,32			975,52	579,35
ZŠ	Batelov	Školní 373	14	259	0	0	mš, šd a šj	18,72	4,50	4555,87	521,39	13141,22	7595,00
ZŠ	Benetice 32		1	19	0	0		1,99	0,91			1035,22	625,42
ZŠ	Bobrová	Bohdalec 80	2	22	0	0	mš a šj	2,00	0,80			2022,51	1180,00
ZŠ	Bobrová 129		10	225	0	0	šd a šj	17,74	6,00	4045,33	710,00	9660,28	5308,55
ZŠ	Bohdalov 205		9	157	0	0	mš, šd, šj a šj-v	12,24	5,34	3080,10	515,43	9265,70	5138,49
ZŠ	Bory	Dolní Bory 161	9	188	0	0	mš, šd a šj	12,95	5,26	3176,80	691,36	9891,39	5501,01
ZŠ	Božejov 1		2	21	0	0	mš, šd a šj	3,10	0,92	818,24		3708,42	1963,21
ZŠ	Brtnice	Školní 725	14	266	0	0	mš, šd a šj	18,38	8,07	4589,59	845,96	15639,77	8508,70
ZŠ	Březník 89		6	105	0	0	mš, šd a šj	9,18	2,61	2396,06	344,29	6067,73	3425,99
ZŠ	Budišov 221		14	280	0	0	šd a šj	18,84	4,80	4669,72	555,25	10480,60	5902,30
ZŠ	Budkov 5		6	96	0	0	mš a šj	7,65	2,22	1875,14	246,76	4444,81	2821,53
ZvŠ	Bystřice nad Pern.	Masarykovo nám. 60	0	0	4	31	šd	8,66	3,22	2350,44	412,54	4670,02	2778,99
PomŠ	Bystřice nad Pern.	Masarykovo nám. 60	0	0	2	13							
2. ZŠ	Bystřice nad Pern.	Nádražní 615	20	463	0	0	šd a šj	28,17	11,06	6865,92	1360,14	17920,54	8789,37
ZŠ	Bystřice nad Pern.	Tyršova 409	24	563	0	0	šd a šj-v	33,49	8,25	8504,02	1137,99	23113,12	10336,92
ZŠ	Bystřice nad Pern.	Písečné 30	2	30	0	0	mš, šd a šj	2,21	1,85	585,08		2473,99	1410,58
ZŠ	Častrov 104		1	13	0	0	mš a šj	1,16	0,81			1929,92	1053,00
ZŠ	Černovice	Bělohrobského 367	9	204	0	0	mš, šd, šj a šj-v	13,96	5,36	3544,76	657,25	12326,77	6572,00
ZŠ	Česká Bělá 300		9	161	0	0	mš, šd a šj	12,11	4,51	2997,22	534,18	9027,88	5025,38
ZŠ	Dalečín 107		2	34	0	0	mš, šd a šj	2,70	0,91	703,07		3058,25	1654,45
ZŠ	Dalešice 144		2	32	0	0	mš, šd a šj	2,89	1,06	778,72		3038,00	1797,69
ZŠ	Dešov 105		2	37	0	0	mš, šd a šj	2,43	1,00	666,95		2670,88	1635,00
ZŠ	Dlouhá Brtnice 84		1	16	0	0	mš, šd a šj-v	1,00	0,31			1569,13	974,00
ZŠ	Dobronín 162		15	312	0	0	šd a šj	19,96	6,29	5035,46	765,63	12780,64	6945,00
ZŠ	Dolní Cerekev 26		9	148	0	0	šd a šj	11,95	3,70	2849,23	414,28	6444,57	3993,90
ZŠ	Dolní Krupá 8		3	40	0	0	mš, šd a šj	3,24	1,13	850,34		3150,20	1749,68
ZŠ	Dolní Město 135		3	37	0	0	mš, šd a šj	3,23	0,69	771,65		3168,17	1668,00

OZNAČENÍ	MÍSTO	ULICE	Běžné třídy		Speciální tř.		Součást	Přep. počet prac.		Mzdové náklady v tis.		Výdaje na hlavní činnost	
			T	PZ	T	PZ		Ped.	Neped.	Ped.	Neped.	Celkem	z toho na platy
ZŠ	Dolní Rožínka 1		10	172	0	0	mš, šd a šj	13,43	4,53	3257,92	571,54	8896,10	4908,84
ZŠ	Domamil 115		6	111	0	0	mš, šd a šj	9,42	2,14	2357,03	271,47	5639,49	3524,00
ZŠ	Dukovany 64		3	46	0	0	mš, šd a šj	3,34	1,26	931,49		3537,89	1923,00
ZŠ	Dušejov 86		7	111	0	0	mš, šd a šj	10,21	2,31	2751,04	320,79	6952,78	4183,00
ZŠ	Fryšava p.Žák.horou 100		2	18	0	0	mš a šj	2,39	1,00	475,76		2202,86	1096,94
ZŠ	Golčův Jeníkov	Mírová 253	16	330	0	0	mš, šd a šj	21,60	5,31	5161,53	695,77	15736,41	8504,35
ZŠ	Habry	V Zahradách 18	11	224	0	0	mš, šd a šj	14,43	5,22	3797,84	647,19	10923,95	6204,00
ZŠ	Hartvíkovice 90		2	25	0	0	mš, šd a šj	2,68	0,67	705,27		2637,90	1385,20
ZŠ	Havlíčkova Borová	Náměstí 97	8	130	0	0	mš, šd, šj a šj-v	12,56	3,85	2820,20	507,14	7655,05	4504,28
ZvŠ	Havlíčkův Brod	U Trojice 2104	0	0	5	52	šd	15,05	3,38	3621,10	585,92	7145,00	4441,69
PomŠ	Havlíčkův Brod	U Trojice 2104	0	0	4	30							
ZŠ	Havlíčkův Brod	Štáflova 2004	17	385	0	0	šd, šk a šj	24,48	6,44	5708,54	877,91	19511,26	9174,50
ZŠ	Havlíčkův Brod	V Sadech 560	33	759	0	0	šd, šk a šj	45,33	10,76	11328,74	1285,43	27113,42	15047,50
ZŠ	Havlíčkův Brod	Wolkerova 2941	29	654	0	0	mš, šd, šk a šj	40,25	10,13	9744,28	1264,95	26984,70	14410,16
ZŠ	Havlíčkův Brod	Konečná 1884	9	212	6	60	šd, šk a šj-v	21,15	6,28	5119,39	766,20	11156,83	6664,45
ZŠ	Havlíčkův Brod	Nuselská 3240	18	386	0	0	mš, šd, šk a šj	25,14	9,75	6207,51	1249,07	18097,50	9394,12
ZŠ	Havlíčkův Brod	Veselý Žďár 144	2	26	0	0	mš, šd a šj	2,18	0,44	597,94		2315,21	1334,31
ZŠ	Herálec 38		9	148	0	0		12,16	3,77	3173,03	416,06	9572,52	5287,26
ZŠ	Herálec 440		9	174	0	0	mš, šd a šj	12,46	5,50	3254,30	721,98	9567,00	5357,51
ZŠ	Heraltice 80		2	25	0	0	mš, šd a šj	2,34	0,37	632,03		2604,76	1438,65
ZŠ	Heřmanov 65		2	32	0	0		2,00	0,71			1127,77	676,00
ZŠ	Hněvkovice 14		2	24	0	0	mš, šd a šj	2,00	1,31			2568,98	1401,26
ZŠ	Hodov 17		2	28	0	0	mš, šd a šj-v	2,79	1,28	689,26		2214,98	1431,50
ZŠ	Horní Cerekev	Tyršova 209	10	205	0	0	šd a šj	14,81	4,15	3838,47	573,98	10353,27	5669,35
ZŠ	Horní Dubenky 135		2	21	0	0	mš, šd a šj	2,08	0,95	651,74		2434,33	1472,90
ZŠ	Hořepník	nám.Prof.Bečyně 53	9	135	0	0	mš, šd a šj	11,51	4,34	2932,18	533,78	7975,92	4627,00
ZŠ	Hrotovice	F.B.Zvěřiny 221	14	309	0	0	šd a šk	18,31	6,47	5028,44	770,18	10733,01	6485,00
ZŠ	Humpolec	Husova 391	0	0	4	40	šd	5,76	1,91	1650,21		3801,70	1994,50
ZŠ	Humpolec	Čejov 4	2	38	0	0	mš, šd a šj	2,54	0,75	731,88		3156,70	1570,57
ZŠ	Humpolec	Jiřice 44	4	44	0	0	mš, šd a šj	4,50	1,12	1093,66		4055,92	2149,17
ZŠ	Humpolec	Hálkova 591	30	760	0	0	šd a šj	40,90	11,51	10822,83	1368,77	29000,95	14525,71
ZŠ	Humpolec	Hradská 894	21	478	1	8	šd a šj	31,27	8,99	7891,33	1057,32	21746,81	10696,24



OZNAČENÍ	MÍSTO	ULICE	Běžné třídy		Speciální tř.		Součást	Přep. počet prac.		Mzdové náklady v tis.		Výdaje na hlavní činnost	
			T	PZ	T	PZ		Ped.	Neped.	Ped.	Neped.	Celkem	z toho na platy
ZvŠ int.	Chotěboř	Hradební 529	0	0	4	48	šj, šd, int.	11,59	4,23	2927,23	608,93	11374,79	4963,00
PomŠ	Chotěboř	Hradební 529	0	0	3	14							
ZŠ	Chotěboř	Buttulova 74	20	420	0	0	šd a šk	27,01	6,82	6942,45	799,10	13483,96	8499,57
ZŠ	Chotěboř	Smetanova 745	30	723	0	0	šd a šk	41,50	10,12	10652,33	1193,51	20586,76	12893,99
ZŠ	Chotěboř	Sedletín 45	2	23	0	0	šd a šj-v	2,18	0,75	610,34		1471,52	836,74
ZŠ	Jamně u Jihlavy	Jamně 66	2	30	0	0	mš, šd a šj	2,46	0,70	669,90		2931,31	1607,20
ZŠ	Jaroměřice nad Rok.	Blatnice 69	2	27	0	0	mš, šd a šj-v	2,38	0,80	637,25		1865,71	1185,00
ZŠ	Jaroměřice nad Rok.	Komenského n. 120	22	490	0	0	šd a šj	30,11	7,39	7383,24	923,44	17822,25	9589,00
ZŠ	Jemnice	Nám. Svobody 88	27	628	0	0	ddm, šd a šj	36,53	8,89	9788,11	1065,62	23516,17	12850,00
Křesťan. ZŠ	Jihlava	nám. Svobody 3	10	187	3	22	šd a šk	19,60	2,73	3779,42	427,02	9402,73	6280,84
ZŠ	Jihlava	Havlíčkova 71	14	304	0	0	šd a šj	20,61	4,99	5046,01	672,38	12680,38	6929,00
ZŠ	Jihlava	Kollárova 30	23	535	0	0	šd, šk a šj	31,58	7,40	7726,60	867,90	21497,50	10932,78
ZŠ	Jihlava	Seifertova 5	29	684	0	0	šd a šj	42,10	11,41	10141,28	1587,74	26998,23	14252,00
ZŠ	Jihlava	Jarní 22	5	77	0	0	šd a šj-v	8,76	4,04	2051,43	478,38	5422,05	2956,87
ZŠ	Jihlava	Křížová 33	12	271	8	103	šd, šk, šj a šj-v	28,42	8,39	7390,29	1068,37	18513,51	9731,00
ZŠ	Jihlava	Demlova 32	16	378	3	18	šd, šk a šb	27,41	10,88	7018,15	1444,63	16532,73	8913,00
ZŠ	Jihlava	Demlova 34	25	607	0	0	šd, šk a šj	35,72	10,45	9068,06	1252,05	27382,66	13110,41
ZŠ	Jihlava	E. Rošického 2	28	713	0	0	šd, šk a šj	39,95	8,66	10410,73	1132,99	27243,81	13803,18
ZŠ	Jihlava	Nad Plovárnou 5	18	419	0	0	šd, šk a šj	25,43	9,40	6501,40	1339,67	19580,94	9514,79
ZŠ	Jihlava	Žižkova 50	18	402	0	0	šd a šj	24,23	6,50	6364,04	792,88	16227,62	8447,00
ZŠ	Jihlava	Jungmannova 6	0	0	13	138	šd, šj-v	22,20	4,71	5875,17	716,11	11612,60	6853,00
ZŠ	Jihlava	Březinova 31	0	0	8	50	šd, šj-v	17,99	2,31	3783,01	329,97	7480,78	4394,00
Př.st,Pom.Š	Jihlava	Březinova 31			1	6							
ZŠ	Jimramov	Unčín 51	1	12	0	0	mš, šd a šj	1,00	0,54			1444,69	860,88
ZŠ	Jimramov 133		10	202	0	0	mš, šd a šj	14,44	5,50	3790,18	736,29	10675,17	5974,00
ZŠ	Kamenice nad Lipou	Pelhřimovská 491	0	0	4	32	šd	6,75	1,00	1750,92		3744,09	2112,20
ZŠ	Kamenice nad Lipou	Vackova 125	20	509	0	0	šd a šj	28,91	8,49	7513,75	1011,94	19088,50	10042,34
ZŠ	Kamenice u Jihlavy 402		10	197	0	0	mš, šd a šj	13,18	4,80	3365,86	634,54	10068,00	5552,30
ZŠ	Kněžice 215		9	154	0	0	mš, šd a šj	11,77	4,31	3163,81	437,97	8518,01	5128,00
ZŠ	Kojetice na Moravě	Čáslavice - Sádek 71	5	90	0	0	mš a šj	7,50	3,33	2127,54	297,32	5474,87	3310,00
ZŠ	Kojetice na Moravě 76		2	20	0	0	mš, šd a šj	2,25	0,71	643,00		2580,10	1457,03
ZŠ	Koněšín	Studenec 123	2	26	0	0	mš a šj	2,32	0,44	690,72		2281,08	1297,77
ZŠ	Koněšín 72		2	28	0	0	mš a šj	2,74	1,19	618,29		2119,42	1226,00

OZNAČENÍ	MÍSTO	ULICE	Běžné třídy		Speciální tř.		Součást	Přep. počet prac.		Mzdové náklady v tis.		Výdaje na hlavní činnost	
			T	PZ	T	PZ		Ped.	Neped.	Ped.	Neped.	Celkem	z toho na platy
ZŠ	Kostelec u Jihlavy	Kostelec 87	2	29	0	0	mš, šd a šj	2,00	0,81			3266,57	1752,00
ZŠ	Košetice 165		9	135	0	0	mš, šd a šj	12,05	4,47	2950,02	579,46	9132,48	5158,32
ZŠ	Kouty 82		2	19	0	0	mš, šd a šj	2,28	1,04	676,88		2803,01	1493,10
ZŠ	Kožlí 2		2	24	0	0	mš, šd a šj	2,00	0,61			2360,85	1384,13
ZŠ	Krásná Hora 34		1	7	0	0	mš, šd a šj	1,00	0,53			1613,00	890,16
ZŠ	Krucemburk	Školní 440	12	249	0	0	šd a šj	17,33	5,54	4194,96	595,56	9795,96	5365,00
ZŠ	Křižanov	U školy 321	20	430	0	0	mš, šd a šj	29,42	6,02	7089,72	740,98	17775,81	10144,72
ZŠ	Křižanov	Dobrá Voda 96	1	14	0	0	mš a šj-v	2,02	1,58	518,65		1463,86	832,51
ZŠ	Křoví 190		2	30	0	0	mš a šj	2,45	1,54	688,28		2665,89	1482,81
ZŠ	Ledeč nad Sáz.	Dobrnice 34	2	20	0	0	mš, šd a šj	1,86	0,85			2502,51	1230,01
ZvŠ	Ledeč nad Sázavou	Habrecká 378	0	0	3	27	šd, šk	6,63	1,13	1957,16		3669,49	2356,61
PomŠ	Ledeč nad Sázavou	Habrecká 378	0	0	2	10							
ZvŠ	Ledeč nad Sázavou	Nádražní 780	14	369	0	0	šd, šk a šj	42,22	13,20	11411,18	1691,69	26732,02	15610,34
	Ledeč nad Sázavou	Komenského 104	15	327	1	10							
ZŠ	Lesonice	Litohoř 98	2	32	0	0	mš, šd a šj	2,45	0,92	784,26		2926,66	1787,93
ZŠ	Lesonice	Jakubov u M. B. 130	2	22	0	0	mš, šd a šj	2,65	1,04	707,63		2272,31	1453,16
ZŠ	Lesonice 1		2	37	0	0	mš, šd a šj	2,43	1,19	824,61		2897,95	1630,00
ZŠ	Libice nad Doubravou	náměstí Sv. Jiljí 11	2	31	0	0	mš, šd a šj	2,76	1,38	750,81		2627,34	1534,08
ZŠ	Lípa 66		9	193	0	0	mš, šd a šj	13,45	4,62	3638,90	626,18	11280,94	6264,52
ZŠ	Lipnice nad Sázavou	Zámecká 213	7	121	0	0	mš, zuš, šd a šj	11,23	4,05	2719,25	491,25	7839,09	4631,86
ZŠ	Lipník 42		1	10	0	0	mš, šd a šj-v	1,08	0,12			1395,33	878,37
ZŠ	Lipník u Hrotovic	Dolní Vilémovice 42	2	19	0	0		2,01	0,94	588,12		1265,42	759,23
ZŠ	Lísek 80		1	15	0	0		1,27	0,23			782,52	461,20
ZŠ	Lučice 61		2	23	0	0	mš, šd a šj	2,21	1,62	683,23		2960,97	1656,35
ZŠ	Luka nad Jihlavou	Školní 177	12	260	0	0	mš, šd a šj	16,91	4,18	4407,04	592,64	12994,39	7126,18
ZŠ	Lukavec	Na Podskalí 282	9	138	0	0	mš, šd a šj	11,41	4,50	3220,28	572,47	10486,18	5499,00
ZŠ	Maleč 77		9	150	0	0	mš, šd a šj	11,73	4,24	3086,19	530,12	7960,63	4675,00
ZŠ	Měřín	Náměstí 96	19	452	0	0	šd a šj	25,59	7,21	6758,96	948,27	15628,08	8828,28
ZŠ	Mohelno 232		12	221	0	0	šd a šj	16,51	4,42	3949,36	528,80	8453,13	4882,00
ZŠ	Moravec 45		3	49	0	0	mš, šd a šj	3,34	0,80	829,55		2607,12	1529,60
ZvŠ	Moravské Budějovice	Dobrovského 11	0	0	11	109	šd	16,52	4,59	4544,42	685,67	8887,50	5272,09
PomŠ	Moravské Budějovice	Dobrovského 11	0	0	1	10							
ZŠ	Moravské Budějovice	Havlíčková 933	23	530	0	0	ddm, šd šk a šj	35,62	11,65	9091,23	1798,85	25182,63	13138,90

OZNAČENÍ	MÍSTO	ULICE	Běžné třídy		Speciální tř.		Součást	Přep. počet prac.		Mzdové náklady v tis.		Výdaje na hlavní činnost	
			T	PZ	T	PZ		Ped.	Neped.	Ped.	Neped.	Celkem	z toho na platy
ZŠ	Moravské Budějovice	Náměstí Svobody 903	20	479	0	0	šd, šk a šj	26,46	9,62	6984,62	1316,73	20875,97	10249,14
ZŠ	Moravské Budějovice	Lukov 32	2	29	0	0	mš, šd a šj	2,34	0,98	562,11		2916,77	1586,00
ZŠ	Mrákotín 114		2	29	0	0	mš a šd	2,27	1,13	659,98		2200,56	1332,00
ZŠ	Myslibořice 170		9	177	0	0	mš, šd a šj	12,40	3,28	3182,29	370,61	8815,55	4645,00
ZŠ	Náměšť nad Oslavou	Pyšel 1	2	23	0	0	mš	2,00	1,44			1505,67	917,88
ZŠ	Náměšť nad Oslavou	Vícenice u Nám. n/O	2	23	0	0		2,05	0,90	563,98		1138,27	687,00
ZŠ	Náměšť nad Oslavou	Komenského nám.53	14	301	0	0	šd	20,96	4,32	5025,19	592,30	9548,47	5991,57
ZŠ	Náměšť nad Oslavou	Husova 579	16	364	0	0	šd a šj	23,93	6,78	5775,57	791,18	14534,44	7575,81
ZŠ	Nížkov 11		9	158	0	0	šd	12,23	2,40	3177,91	409,70	6182,87	3876,00
ZŠ	Nová Cerekev 72		7	108	0	0	mš, šd a šj	10,28	3,96	2496,70	479,08	8198,47	4324,42
ZŠ	Nová Říše	Březinova 193	12	246	0	0	mš, šd a šj	17,90	3,64	4401,27	538,82	11814,02	6761,00
ZŠ	Nová Ves u Chot. 114		3	51	0	0	šd a šj	3,63	1,37	941,90		2201,02	1243,00
ZvŠ	Nové Město na Mor.	Malá 154	0	0	2	23	šj-v	7,20	2,43	2032,33	349,61	4024,71	2395,96
PomŠ	Nové Město na Mor.	Malá 154	0	0	2	10							
ZŠ	Nové Město na Mor.	Vratislavovo nám. 124	25	634	0	0	šd a šj	39,77	9,72	9902,40	1366,03	25444,78	12826,80
	Nové Město na Mor.	Slavkovice 7	2	31	0	0							
ZŠ	Nové Město na Mor.	Leandra Čecha 860	22	503	0	0	šd, šk a šj	34,32	7,53	8527,20	1082,05	24201,11	11606,71
	Nové Město na Mor.	Pohledec 43	2	22	0	0							
ZŠ	Nové Město na Mor.	Nová Ves u N.M.n.M.70	2	39	0	0	mš, šd a šj	2,32	1,00	638,82		3170,05	1753,92
ZŠ	Nové Město na Mor.	Radňovice 54	2	33	0	0	šd	2,48	0,60	702,42		1690,11	933,56
ZŠ	Nové Město na Mor.	Zubří 77	1	12	0	0	mš a šj	1,00	0,25			1887,21	986,00
ZŠ	Nové Město na Mor.	Křídla 52	2	29	0	0	mš, šd a šj-v	2,60	0,65	674,57		2099,26	1225,00
ZŠ	Nové Syrovice 5		5	78	0	0	mš, šd a šj	5,23	1,00	1481,21		4534,77	2689,00
ZŠ	Nové Veselí	Na Městečku 1	11	233	0	0	mš, šd a šj	15,02	6,36	3840,32	788,97	12861,56	7029,83
ZŠ	Nový Rychnov 170		9	133	0	0	šd a šj	11,30	3,04	2903,77	341,81	7088,79	3995,00
ZŠ	Obrataň 148		2	24	0	0	mš, šd a šj	3,34	1,50	1027,21		3563,14	2192,07
ZŠ	Okrouhlice 59		3	45	0	0	mš, šd a šj	3,48	1,54	942,79		4090,12	2235,11
ZŠ	Okříšky	Komenského 87	19	378	0	0	šd, šk a šj	25,41	6,79	6069,70	811,57	13685,48	7697,00
ZŠ	Opatov na Moravě	Opatov 68	2	32	0	0	mš, šd a šj	2,24	1,00	731,06		3256,98	2207,57
ZŠ	Osová Bítýška 246		9	187	0	0	šd a šj	11,97	4,70	3429,73	523,76	8342,97	4689,80
ZŠ	Ostrov nad Oslavou 93		3	52	0	0	šd a šj	3,61	1,03	968,98		1981,33	1202,00
ZŠ	Oudoleň 123		2	17	0	0	mš, šd a šj	2,01	1,45	529,55		2013,59	1247,18
ZvŠ	Pacov	Španovského 319	0	0	3	26	šd	4,20	1,50	1218,92		2448,65	1487,55
ZŠ	Pacov	nám. Svobody 321	13	273	0	0	šd a šk	18,61	5,80	4927,87	627,01	9715,29	6110,00

OZNAČENÍ	MÍSTO	ULICE	Běžné třídy		Speciální tř.		Součást	Přep. počet prac.		Mzdové náklady v tis.		Výdaje na hlavní činnost	
			T	PZ	T	PZ		Ped.	Neped.	Ped.	Neped.	Celkem	z toho na platy
ZŠ	Pacov	Za Branou	17	416	0	0	šd a šk	22,73	6,45	6524,21	939,23	13461,03	8305,50
ZvŠ	Pelhřimov	Komenského 1326	0	0	7	74		14,00	4,00	3672,05	552,90	7424,92	4573,00
PomŠ	Pelhřimov	Komenského 1326	0	0	2	13							
ZŠ	Pelhřimov	Osvobození 1881	18	407	2	18	šd a šj	26,72	8,20	6604,11	970,58	19821,38	9709,57
ZŠ	Pelhřimov	Olešná 54	2	19	0	0	mš, šd a šj	2,32	0,72	634,05		3420,28	1848,98
ZŠ	Pelhřimov	Krásovy domky 989	19	530	0	0	šd a šk	28,94	6,80	7650,40	846,56	15854,39	9453,00
ZŠ	Pelhřimov	Komenského 1465	22	542	1	11	šd a šk	31,82	7,93	8098,01	893,76	18434,10	10282,40
ZŠ	Pelhřimov	Na Pražské 1543	21	454	0	0	šd a šj	28,52	8,53	7146,84	972,61	19718,29	9924,07
ZŠ	Počátky	Kom. sady 387	16	328	0	0	šd a šj	20,74	5,74	5259,45	715,50	12797,22	6996,00
ZŠ	Pohled	Zámecká 1	2	22	0	0	mš, šd, šj a šj-v	3,00	1,40	851,18		2977,65	1728,99
ZŠ	Police 146		6	113	0	0	mš, šd a šj	9,06	2,64	2265,78	370,92	6054,51	3582,95
ZŠ	Polná	Brzkov 39	1	21	0	0	mš a šj-v	1,00	0,56			1356,35	780,70
ZŠ	Polná	Poděbradova 79	23	577	2	19	šd, šk a šj	36,44	9,87	9104,24	1371,41	20806,62	11605,28
	Polná	Hrbov 58	1	7	0	0							
ZŠ	Prosetín 70		2	24	0	0	mš, šd a šj	2,50	0,99	625,49		2302,14	1378,29
ZŠ	Předín 139		7	139	0	0	mš, šd, šj a šj-v	9,32	4,04	2522,73	533,35	7382,61	4329,00
ZŠ	Přibyslav	Dlouhá Ves 69	1	15	0	0	mš a šj	1,00	1,00			1774,84	967,17
ZŠ	Přibyslav	Bechyňovo nám. 33	23	528	0	0	šd, šk a šj	32,19	8,80	7856,22	1010,55	20550,99	10921,11
ZŠ	Přibyslavice 142		4	47	0	0	mš, šd a šj	4,21	1,47	1075,36		4161,17	2239,88
ZŠ	Puklice 167		7	127	0	0	mš, šd, šk a šj	10,21	1,88	2866,52		7114,72	4091,00
ZŠ	Radešínská Svratka	Řečice 93	2	32	0	0	mš, šd a šj	2,81	0,95	678,75		2793,73	1442,09
ZŠ	Radešínská Svratka 95		2	25	0	0	mš a šj	2,03	0,93	632,14		2223,00	1261,98
ZŠ	Radostín nad Os.	Netín 14	1	21	0	0		1,02	0,85			874,62	482,00
ZŠ	Radostín nad Os. 136		12	239	0	0	mš, šd a šj	16,22	6,18	4031,66	757,05	11687,81	6398,12
ZŠ	Rapotice	Školní 69	2	34	0	0	šd	2,71	1,45	781,39		1911,10	1119,00
ZŠ	Rapotice	Kralice nad Osl. 52	3	40	0	0	šd	3,25	1,08	680,53		1873,18	987,00
ZŠ	Rokytnice nad Rok. 15		4	57	0	0	mš, šd a šj	4,73	1,07	1294,32		4201,01	2389,42
ZŠ	Rouchovany 131		9	160	0	0	mš, šd a šj	11,67	4,30	3001,91	510,73	8403,79	4759,56
ZŠ	Rovečné 181		7	107	0	0	mš, šd, šj a šj-v	9,72	3,25	2450,61	383,06	7683,43	3962,00
ZŠ	Rozsochatec 54		3	35	0	0	mš, šd a šj	3,08	1,31	945,96		2916,58	1658,55
ZŠ	Rozsochy 64		3	39	0	0	šd	3,73	1,00	990,01		2314,59	1268,50
ZŠ	Rožná 78		2	29	0	0	mš, šd a šj	2,32	1,00	602,30		2925,13	1577,31
ZŠ	Rudíkov 167		8	149	0	0	šd a šj	11,98	3,67	2874,51	428,14	7230,90	3867,00

OZNAČENÍ	MÍSTO	ULICE	Běžné třídy		Speciální tř.		Součást	Přep. počet prac.		Mzdové náklady v tis.		Výdaje na hlavní činnost	
			T	PZ	T	PZ		Ped.	Neped.	Ped.	Neped.	Celkem	z toho na platy
ZŠ	Rynárec 140		4	68	0	0	mš, šd, šj a šj-v	4,24	1,41	1269,66		4673,07	2642,06
ZŠ	Sázavka 55		1	16	0	0	mš, šd a šj	1,06	0,32			1662,57	998,00
ZŠ	Senožaty 184		7	116	0	0	šd	10,22	4,20	2524,40	471,23	5990,22	3178,00
ZŠ	Skuhrov 18		2	26	0	0	šd a šj-v	1,83	0,54			1509,82	937,00
ZŠ	Sněžné 96		6	112	0	0	mš, šd a šj	10,03	3,68	2661,15	429,77	7270,76	4103,75
ZŠ	Sobiňov 215		2	22	0	0	mš a šj	2,00	1,08	623,12		2279,16	1212,73
ZŠ	Stará Říše 41		3	52	0	0	mš, šd a šj	3,24	1,24	881,05		3122,50	1850,38
ZŠ	Stařeč	Jakubské nám. 56	5	88	0	0	mš, šd a šj	6,33	1,11	1427,29		6197,58	3488,50
ZŠ	Stonařov	Pavlov 100	1	9	0	0	mš, šd a šj	1,00				1317,16	753,00
ZŠ	Stonařov 242		9	168	0	0	mš, šd a šj	11,94	3,54	3288,39	481,36	8388,12	4973,00
ZŠ	Strážek 27		7	124	0	0		10,21	2,69	2663,25	262,32	7456,87	4082,03
ZŠ	Světlá nad Sázavou	Komenského 234	17	368	0	0	šd a šk	22,76	4,90	5777,06	546,63	11676,37	6937,00
ZŠ	Světlá nad Sázavou	Nová Ves u Světlé 33	2	22	0	0	mš, šd a šj	1,98	1,27			1914,48	1028,56
ZŠ	Světlá nad Sázavou	Lánecká 699	19	427	0	0	šd, šk a šj	26,57	7,22	6708,07	822,36	17201,11	9309,00
ZŠ	Svratka	Partyzánská 310	11	187	0	0	mš, šd a šj	16,32	5,72	4121,50	586,23	10837,98	5851,92
ZŠ	Svratka	Křížánky 92	1	18	0	0	mš, šd a šj	2,27	2,19	583,80	239,36	1985,72	1174,12
ZŠ	Šebkovice 1		2	18	0	0	mš a šj-v	2,01	0,85			1833,31	1121,69
ZŠ	Šlapanov 1		7	104	0	0	mš, šd a šj	8,82	3,07	2073,98	381,28	6469,31	3461,66
ZŠ	Štěpánov nad Svratkou 1		8	147	0	0	mš, šd a šj	11,21	4,18	2794,37	486,74	7630,86	4437,27
ZŠ	Štoky 220		9	139	0	0	mš, šd, šj a šj-v	12,04	4,04	3001,35	486,93	9155,89	5034,36
ZŠ	Tasov 37		6	114	0	0	mš, šd a šj	9,27	2,92	2422,01	382,14	6255,81	3857,00
ZŠ	Telč	Masarykova 141	20	477	0	0	šd a šj	28,68	5,95	7042,35	801,67	16324,97	8929,00
ZŠ	Telč	Hradecká 234	22	517	0	0	SpŠ a šd	31,07	8,00	7633,81	1113,51	17358,45	10200,70
ZvŠ	Telč	Hradecká 234	0	0	9	35		3,94		880,10			
ZŠ	Telč	Krahulčí 34	2	21	0	0	mš, šd a šj	2,20	0,78	622,89		3166,53	1696,58
ZŠ	Třebelovice	Mladoňovice 67	2	23	0	0	mš, šd a šj	2,36	0,66	616,00		2062,13	1211,00
ZŠ	Třebelovice 54		2	34	0	0	mš a šj	2,62	1,00	692,12		2551,39	1522,00
ZvŠ	Třebíč	Cyrilometodějská 22	0	0	11	104	šd, šj	19,98	3,90	5429,32	568,02	10219,08	6158,32
ZvŠ	Třebíč	9. května 3	0	0	7	70	šd, šj, int.	15,18	3,32	3901,65	462,45	9103,39	5331,00
PomŠ	Třebíč	Zahradníčkova 23	0	0	2	14							
ZŠ	Třebíč	Trnava 75	2	24	0	0	mš, šd a šj	2,46	0,65	571,42		2495,96	1401,00
ZŠ	Třebíč	Týnská 8	23	542	0	0	šd, šk a šj	36,08	9,99	8658,09	1142,97	22304,87	11888,00
ZŠ	Třebíč	Benešova 585	32	814	0	0	šd, šk a šj	50,66	12,21	12732,16	1451,88	30352,49	16766,03

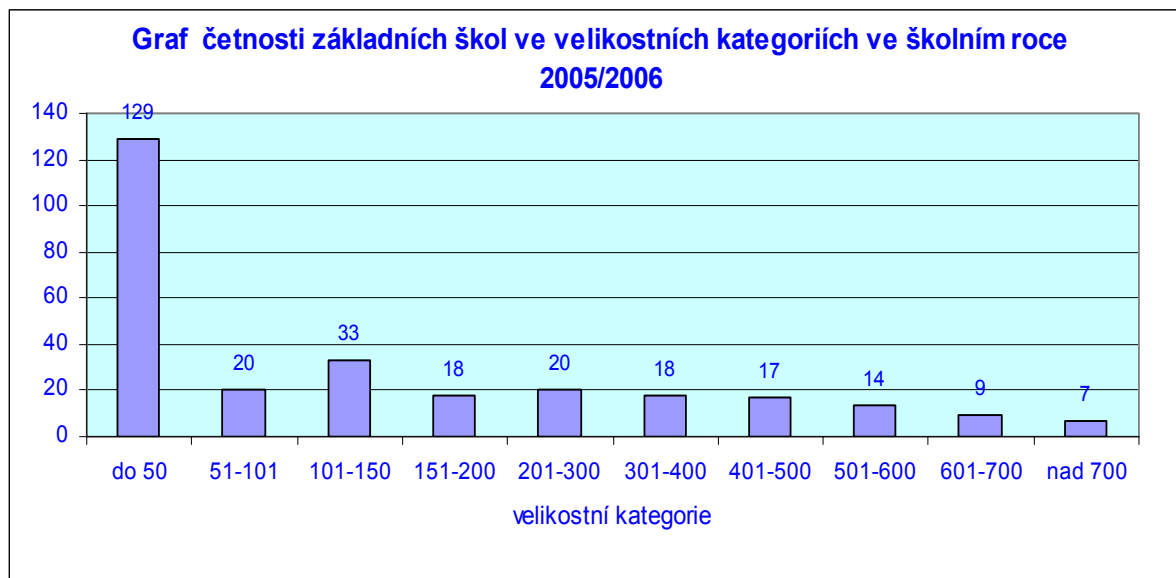
OZNAČENÍ	MÍSTO	ULICE	Běžné třídy		Speciální tř.		Součást	Přep. počet prac.		Mzdové náklady v tis.		Výdaje na hlavní činnost	
			T	PZ	T	PZ		Ped.	Neped.	Ped.	Neped.	Celkem	z toho na platy
ZŠ	Třebíč	Václavské nám. 12	27	667	0	0	šd, šk a šj	37,45	7,96	9281,02	1055,77	23688,58	12664,60
ZŠ	Třebíč	Bartušková 700	21	494	5	61	šd, šk a šj	41,86	9,90	10595,48	1296,22	25404,29	13499,00
ZŠ	Třebíč	Komenského n. 61/6	26	678	0	0	šd	38,52	8,22	9580,86	922,19	19939,96	11448,50
ZŠ	Třebíč	ul. Kpt. Jaroše 836	27	610	0	0	šd, šk a šj	39,77	11,54	9631,98	1348,58	25636,56	13732,27
ZŠ	Třebíč	Na Kopcích 342	19	459	0	0	šd, šk a šj	31,29	10,04	7590,78	1144,12	20361,85	10608,40
ZŠ	Třešť	Hodice 86	2	40	0	0	mš, šd, šj	2,32	1,00	689,09		3027,55	1802,00
ZŠ	Třešť	Růžená 48	1	13	0	0	mš, šd a šj	1,33	0,98			2297,44	1297,00
ZŠ	Třešť	J. Hory 1050	26	654	0	0	ddm,šd, šj a šj-v	37,33	12,16	9844,40	1523,39	26412,99	14219,14
ZŠ	Uhelná Příbram 112		2	20	0	0	mš, šd a šj	2,12	1,25	599,38		2081,22	1199,00
ZŠ	Urbanov 26		2	25	0	0		2,00	0,56			1098,96	669,22
ZŠ	Valeč 222		7	123	0	0	mš, šd a šj	9,38	2,97	2293,29	394,68	6217,65	3682,66
ZŠ	Věcov 66		1	13	0	0	mš a šj	1,58	0,60			1748,53	1034,93
ZŠ	Velká Bíteš	Sadová 579	30	753	0	0	šd a šj	44,75	12,51	11165,70	1471,25	26636,03	14291,89
ZvŠ	Velká Bíteš	Tišnovská 116	0	0	4	32	šd	7,64	2,38	2040,75	354,27	4079,38	2525,47
PomŠ	Velká Bíteš	Tišnovská 116	0	0	2	8							
ZŠ	Velká Losenice	Sázava 80	2	30	0	0	mš, šd a šj	2,06	1,00	528,23		2451,06	1362,00
ZŠ	Velká Losenice	Vepřová 46	2	24	0	0	mš a šj	2,00	0,90			2191,47	1235,41
ZŠ	Velká Losenice 248		9	179	0	0	mš, šd a šj	13,35	5,04	3378,05	579,67	13840,44	4870,69
ZŠ	Velké Meziříčí	Ruda 58	1	14	0	0		1,34	0,38			903,27	502,09
ZvŠ	Velké Meziříčí	Čechova 30	0	0	3	33	šd	9,37	1,83	2575,77		4575,30	2776,93
PomŠ	Velké Meziříčí	Čechova 30	0	0	4	27							
ZŠ	Velké Meziříčí	Sokolovská 470/13	23	540	2	25	šd a šj	37,69	12,01	9429,84	1520,98	23719,29	12953,21
ZŠ	Velké Meziříčí	Oslavická 1800/20	16	363	3	33	šd a šj	29,57	8,91	7573,21	1081,73	17525,80	10008,99
ZŠ	Velké Meziříčí	Lavičky 62	3	64	0	0	šd	3,70	0,72	1207,70		2559,73	1468,70
ZŠ	Velké Meziříčí	Lhotky 42	2	26	0	0	mš a šj	2,59	1,13	700,15		2258,66	1267,83
ZŠ	Velké Meziříčí	Oslavice 67	2	34	0	0	šd	2,47	0,50	698,14		1456,93	867,80
ZŠ	Velké Meziříčí	Mostiště 50	4	71	0	0	mš a šj	4,70	1,13	1204,88		4752,91	2551,77
ZŠ	Velké Meziříčí	Pavlínov 44	2	20	0	0		2,72	0,65	596,71		1081,75	688,01
ZŠ	Velké Meziříčí	Dolní Heřmanice 11	1	14	0	0	mš, šd a šj	2,00	0,42			1565,27	812,68
ZŠ	Velké Meziříčí	Školní 2055	17	378	1	12	šd a šj	23,40	8,63	5484,00	913,97	13814,02	7584,55
ZŠ	Velký Beranov	Kozlov 55	1	8	0	0	mš, šd a šj-v	1,89	0,25			2471,79	1425,94
ZŠ	Velký Beranov 331		9	183	0	0	šd, šk a šj	12,91	4,25	3406,05	500,36	10741,52	5144,07
ZŠ	Větrný Jeníkov 171		9	134	0	0	mš, šd a šj	11,88	4,32	2940,50	488,44	9069,36	4840,47

OZNAČENÍ	MÍSTO	ULICE	Běžné třídy		Speciální tř.		Součást	Přep. počet prac.		Mzdové náklady v tis.		Výdaje na hlavní činnost	
			T	PZ	T	PZ		Ped.	Neped.	Ped.	Neped.	Celkem	z toho na platy
ZŠ	Věž 100		2	25	0	0	mš, šd a šj	2,00	0,60			2450,87	1430,37
ZŠ	Věžnice 85		1	10	0	0	mš, šd a šj	1,00	0,40			1443,05	852,99
ZŠ	Vilémov	Kláster 23	7	138	0	0	mš, šd a šj	9,52	3,29	2759,05	395,82	7284,59	4194,00
ZŠ	Vír 58		2	34	0	0	šd a šj	2,98	1,33	737,45		2994,24	1518,97
ZŠ	Vladislav 203		11	214	0	0	mš, šd a šj	14,72	4,90	3866,00	622,11	9636,95	5800,72
ZŠ	Výčapy 7		5	85	0	0	šd	5,56	1,61	1412,43		3284,14	1879,60
ZŠ	Vyskytná 151		3	51	0	0	šd a šj	4,36	1,26	1147,03		3881,11	1760,87
ZŠ	Vyskytná nad Jih. 94		2	24	0	0	mš, šd a šj	2,39	1,45	655,95		2860,86	1586,36
ZŠ	Zhoř u Jihlavy	Zhoř 102	7	106	0	0		7,50	3,05	1831,88	454,12	6061,61	3534,19
ZŠ	Zvole 84		2	21	0	0	šj	2,00	0,76			1178,86	670,24
ZŠ	Žďár nad Sázavou	Polnička 147	7	133	0	0	mš, šd a šj	9,32	3,00	2570,97	375,90	7481,11	4015,18
ZŠ	Žďár nad Sázavou	Švermova 4	5	88	0	0	šj	49,00	27,11	12955,90	3622,03	38085,82	18551,37
	Žďár nad Sázavou	Santiniho 4	33	830	0	0							
ZŠ	Žďár nad Sázavou	Škrdlovice 110	4	21	0	0	mš, šd a šj	2,16	1,00	606,38		2441,64	1361,53
ZŠ	Žďár nad Sázavou	Vojnův Městec 95	2	29	0	0	šd	2,35	1,00	697,94		1632,01	931,00
ZŠ	Žďár nad Sázavou	Hamry nad Sáz. 133	3	52	0	0	mš, šd a šj	4,31	1,20	1016,25		3900,54	2061,80
ZŠ	Žďár nad Sázavou	Světnov 46	2	21	0	0	mš, šj a šj-v	2,00	1,00			2199,09	1259,24
ZŠ	Žďár nad Sázavou	Palachova 2189/35	20	490	4	45	šd, šj	56,97	21,52	15491,00	2415,52	40201,90	20402,17
	Žďár nad Sázavou 1	Nám. Republiky 4	12	265	3	33							
ZŠ	Žďár nad Sázavou 3	Komenského 2	18	436	4	51	šd	28,75	10,94	7868,17	1297,18	18891,10	10164,82
3. ZŠ	Žďár nad Sázavou 3	Komenského 6	17	382	9	68	šd a šj	38,20	10,37	9918,89	1387,47	27834,01	13605,88
ZŠ	Ždírec nad Doubravou	Chrudimská 77	16	327	0	0	mš, šd, šk a šj	21,93	6,19	5682,17	798,25	16183,05	8993,85
ZŠ	Želetava	Pražská 164	10	198	0	0	mš, šd a šj	13,54	4,27	3717,11	611,20	10440,95	5965,00
ZŠ	Želiv 220		8	114	0	0	šd, šk a šj	10,43	4,31	2583,52	509,67	6624,21	3640,55
ZŠ	Žirovnice	Komenského 47	13	270	0	0	mš, šd, šj a šj-v	18,24	6,38	4702,41	745,44	14409,44	7818,00
<b>Celkem</b>			<b>2274</b>	<b>47767</b>	<b>185</b>	<b>1676</b>		<b>3411,73</b>	<b>1030,93</b>	<b>872812,29</b>	<b>127874,25</b>	<b>2318682,25</b>	<b>1265442,70</b>

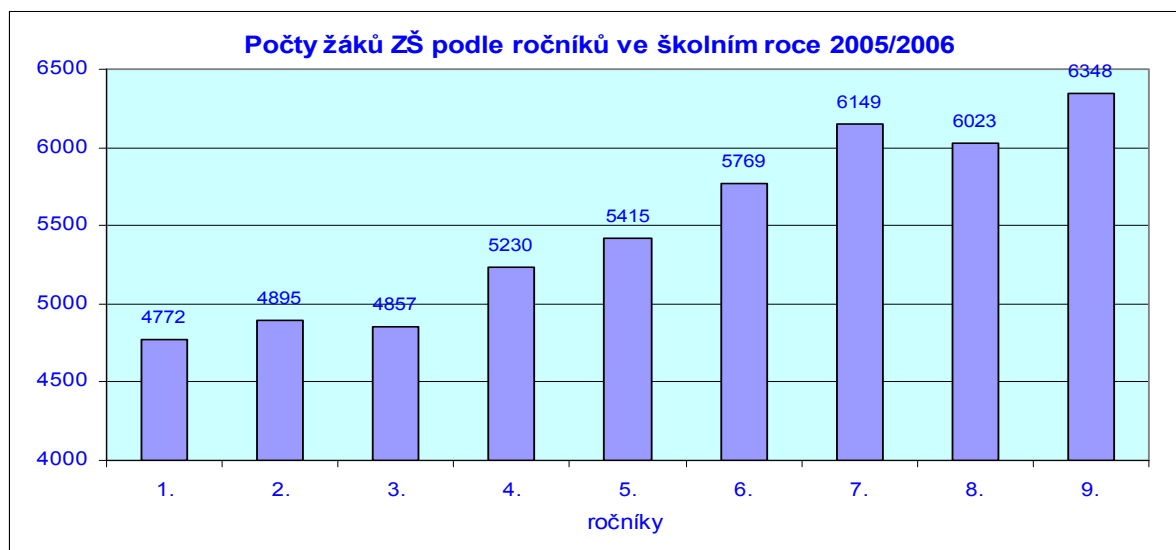
## 2.2.2. Struktura a organizace základních škol

Dle statistických výkazů z podzimu 2005 působilo v kraji Vysočina 268 právních subjektů vykonávajících činnost základních škol a základních škol speciálních bez škol při zdravotnických zařízeních, ústavech sociální péče a výchovných ústavech.

Tyto právní subjekty sdružovaly celkem 285 škol (272 základních škol a 13 základních škol speciálních). Z tohoto počtu působilo na odloučených pracovištích 6 základních škol a 1 základní škola speciální. Ze základních škol bylo 117 škol malotřídních. Zřizovatelem ZŠ byla ve 253 případech obec, ve 14 případech kraj a v jednom případě byla zřizovatelem církev.



Povinnou školní docházku plnilo celkem 49 467 žáků, z toho ve 2 274 běžných třídách 47 767 žáků a ve 189 speciálních třídách 1 700 žáků (včetně 24 žáků Speciálních škol, Černovice, Dobešovská 1). Pro mentálně postižené bylo zřízeno 121 tříd - 730 žáků, pro zrakově postižené 1 třída - 8 žáků, pro žáky s vadami řeči 1 třída - 10 žáků, pro žáky se souběžným postižením více vadami 19 tříd - 151 žáků, pro žáky s vývojovou poruchou učení 43 tříd - 479 žáků, s autismem 4 třídy - 31 žáků, 7 žáků s tělesným postižením a 6 žáků s poruchami chování individuálně integrováno ve třídách pro jiný druh postižení. V nižších ročnících víceletých gymnázií bylo 2 056 žáků.



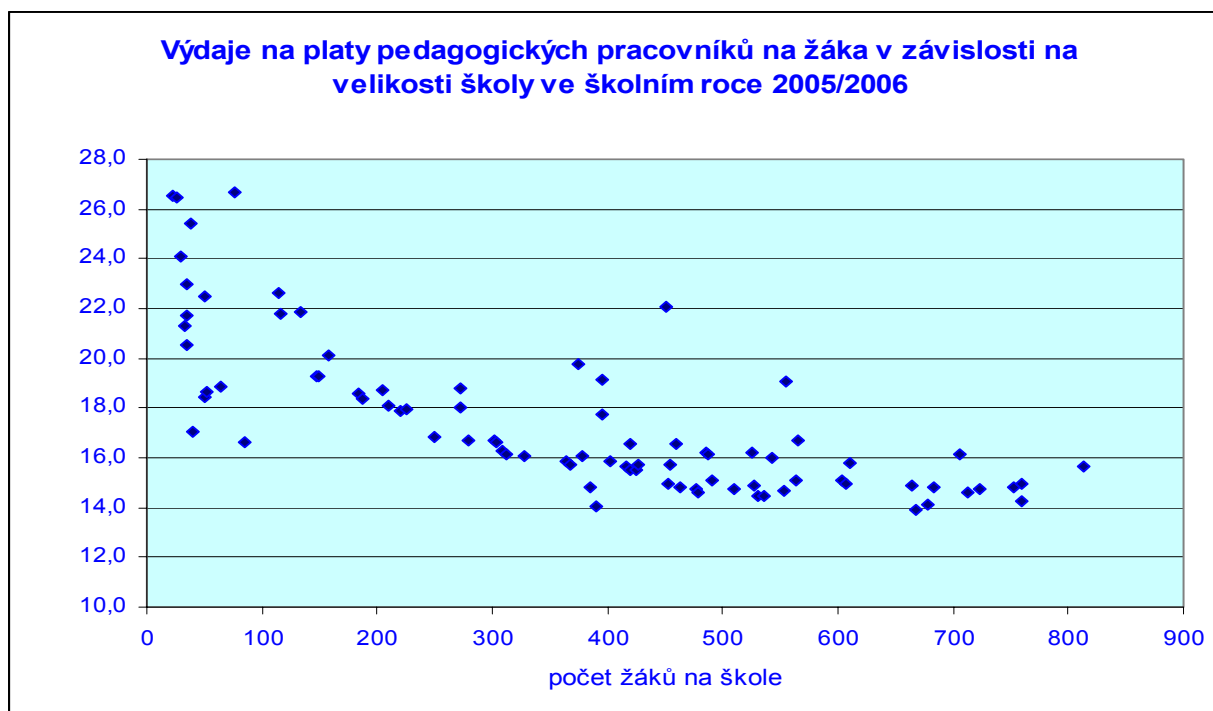


V běžných třídách základních škol bylo individuálně integrováno celkem 2089 žáků (58 žáků s mentálním postižením, 21 sluchově postižených, 36 zrakově postižených, 9 žáků s vadami řeči, 39 tělesně postižených, 52 s kombinací postižení, 1 867 s vývojovými poruchami učení a chování a 7 autistů), z tohoto počtu byly na 1856 žáků žádány zvýšené výdaje.

Na ZŠ (právní subjekt) připadlo průměrně 184,6 žáků a 9,2 tříd, ve třídě bylo průměrně 20,1 žáků. První stupeň základních škol a základních škol speciálních navštěvovalo 25 193 žáků v 1 349 třídách (průměrně 18,7 žáků na třídu). Z tohoto počtu navštěvovalo 24 479 žáků 1 259 běžných tříd a 714 žáků 90 speciálních tříd. Druhý stupeň navštěvovalo 24 274 žáků v 1 114 třídách (průměrně 21,8 žáků na třídu). Z tohoto počtu navštěvovalo 23 288 žáků 1 015 běžných tříd a 986 žáků 99 speciálních tříd. V kraji Vysočina byl pro školní rok 2005/2006 v 380 případech povolen odklad povinné školní docházky, tj. 8,0% žáků 1. ročníků.

### 2.2.3. Personální podmínky vzdělávání

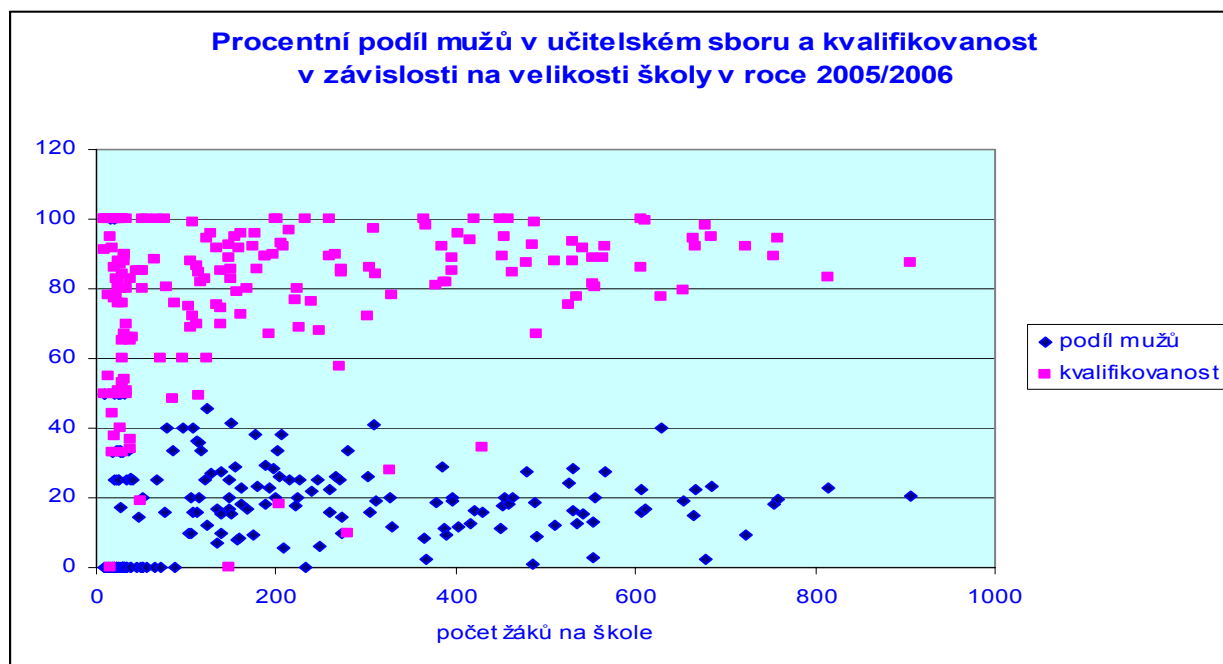
Personální podmínky vzdělávání jsou souhrnně uvedeny v tabulce na straně 9. Přepočtený počet pedagogických pracovníků byl 3 411,7 a nepedagogických pracovníků 1 030,9. Průměrné výdaje na platy pedagogických pracovníků činily 355,0 tis. Kč na třídu.



Průměrný věk učitelů na základních školách a základních školách speciálních je 42,1 let, průměrný podíl mužů je 16,6%. Nejčastěji chyběla aprobace cizích jazyků (anglický a německý jazyk), výchovy (výtvarná, tělesná, rodinná), počítačů a výpočetní techniky, matematiky a přírodovědných předmětů (fyzika, chemie). Dle údajů škol bylo kvalifikovaně odučeno průměrně 77,1 % vyučovacích hodin.

Na základních školách v kraji pracovali v rámci veřejně prospěšných prací 2 pracovníci z civilní služby a 22 pracovníků z Úřadu práce. Na pracovní smlouvu na dobu určitou i neurčitou bylo přijato celkem 44 nových absolventů učitelského studia. Dále bylo na pracovní smlouvu přijato 161 učitelů, z toho 71 nekvalifikovaných. Pracovní poměr ukončilo během školního roku 187 učitelů, z toho do důchodu odešlo 75. V důchodovém věku bylo zaměstnáno 178 učitelů na dobu určitou a 38 na dobu neurčitou. Počet výchovných poradců

na 152 ZŠ byl 270 (fyzické osoby), počet uvolněných hodin pro tuto činnost byl 347 (průměrně 2,28 hodin na ZŠ a 1,28 hodin na pracovníka).



#### 2.2.4. Materiální podmínky vzdělávání

Výuka probíhala v prostorách zřizovatelů. Kromě učeben měly školy k dispozici 221 tělocvičen, 31 posiloven, 239 hřišť, 8 bazénů a dále vybavení výpočetní technikou uvedenou v následující tabulce:

Vybavení výpočetní technikou	ZŠ	Žáci na jednotku
Počet osobních počítačů celkem	4 723	10,5
-z nich pro žáky ve volném čase	2 888	17,1
-pro přípravu učitelů na vyučování	1 800	
Počet učeben IVT	257	192,5
-v nich počítačů	2 895	17,1
-z nich propojeno do sítě	2763	17,9
-připojených na internet	2702	18,3
Počet dataprojektorů	108	458,0
Počet barevných tiskáren	344	143,8
Počet kopírovacích strojů	337	146,8

## 2.2.5. Výsledky vzdělávání

V roce 2004/2005 odešlo ze ZŠ v kraji 6 166 žáků, z nich v 5. a 7. ročníku přešlo do středních škol (zpravidla víceletých gymnázií) 556 žáků, v nižším než 9. ročníku po dokončení povinné školní docházky odešlo dalších 82 žáků běžných tříd a 17 žáků speciálních tříd. Dodatečný odklad školní docházky byl uplatněn u 91 žáků běžných tříd a u 1 žáka speciální třídy.

Počty žáků opakujících ročník ve školním roce 2005/2006			
	celkem	běžné třídy	speciální třídy
Celkem	162	147	15
z toho 1. stupeň	58	48	10
z toho 1. ročník	13	11	2
z toho 2. stupeň	104	99	5
z toho 6. ročník	24	23	1

Do vyššího ročníku byli z důvodu mimořádného talentu převedeni 3 žáci.

Na základních školách se cizí jazyky učí 35 199 žáků, z toho 510 ve speciálních třídách. Někteří z nich se učí více jazyků. Anglický jazyk se učí 25 477 žáků, německý jazyk 11 147 žáků, francouzský jazyk 155 žáků a ruský jazyk 347 žáků.

Podle údajů uvedených školami byl průměrný prospěch u žáků 6. ročníku v prvním pololetí 1,70 (nejméně 1,16, nejvíce 2,3) a u žáků 9. ročníku 1,83 (nejméně 1,37, nejvíce 2,34). Základní školy navštěvovalo celkem 635 žáků s mimořádným nadáním.

Podle údajů uvedených školami bylo sníženým stupněm z chování hodnoceno 610 žáků (1,2 % z celkového počtu žáků na ZŠ), z toho na prvním stupni 65 žáků (v 1. ročníku 6 žáků), na druhém stupni 545 žáků (v 6. ročníku 104 žáků). Důtku ředitele školy dostalo ve školním roce 1217 žáků (2,5 %), z toho na 1. stupni 188 žáků. V 1. ročníku dostali důtku ředitele 2 žáci, v 6. ročníku 226 žáků. Sociálně patologické jevy se vyskytly na 107 ZŠ u 510 žáků (1,0%). Nejčastěji šlo o případy kouření, záškoláctví, šikanování, vulgarismů, krádeží, agresivity, vandalismu, užívání alkoholu a užívání návykové látky nebo drogy. Průměrný počet zameškaných hodin na žáka a školu byl na 1. stupni základních škol 38,1 hodin (nejméně 5, nejvíce 88) a na 2. stupni 48,1 hodin (nejméně 9, nejvíce 118).

Na 60 školách pracovala žakovská rada.

### Inovace vzdělávacího procesu

V níže uvedené tabulce jsou údaje o rozsahu zapojení a počtu škol, na kterých jsou realizována jednotlivá témata.

Legenda k rozsahu zapojení v tabulce:

- Téma je zařazeno do plánu výchovné a vzdělávací činnosti
- Téma je individuálně realizováno jednotlivými pracovníky
- Při realizaci tématu spolupracuje škola s externími subjekty
- Koordinací činností v rámci tématu je pověřen pracovník školy
- Je zpracován koncepční nebo realizační dokument pro dané téma
- Ve škole je tým, který koordinovaně realizuje činnosti dle dokumentu pro dané téma
- Ve škole je vytvořeno prostředí, ve kterém na naplňování tématu aktivně spolupracují i žáci

Forma žákovských nebo třídních nebo školních projektů							
	a	b	c	d	e	f	g
Environmentální výchova	86	80	41	40	30	14	36
Výchova ke zdravému životnímu stylu	86	86	37	24	13	10	32
Rozvoj klíčových kompetencí žáků	54	72	18	13	10	12	27
Volba povolání a orientace žáků na trh práce	72	53	40	49	28	15	30
Výchova k občanské společnosti a demokracii	66	71	26	17	10	7	28
Prevence sociálně patologických jevů	84	72	44	54	49	24	37
Využití informačních technologií pro výuku žáků	81	75	24	44	21	14	36
Projektové vyučování	61	72	24	13	10	13	34
Integrace žáků s handicapem	71	59	36	36	26	18	30
Podpora talentů	62	67	19	17	11	8	27
Další aktivity	12	5	5	2	4	2	5

## Programy a granty

Podle údajů uvedených školami bylo do jednotlivých projektů včetně zahraničních zapojeno 114 ZŠ, které získaly podporu pro 267 projektů v celkové výši 8 617,9 tis. Kč. Do realizace projektů se zapojilo 1 951 učitelů a 27 272 žáků.

## Soutěže a přehlídky

V uvedené tabulce jsou údaje o počtu soutěží a přehlídek, na jejichž organizaci se školy podílely, a počty žáků, kteří se účastnili soutěží a přehlídek různých vyhlášitelů.

Počty soutěží a přehlídek				
Úroveň	Počet žáků, kteří se účastnili soutěží a přehlídek			Počet soutěží a přehlídek
	odborných	sportovních	uměleckých	
lokální	9 651	20 144	9 469	826
regionální	989	3 376	1 562	115
národní	182	654	803	18
mezinárodní	70	231	221	

Podle údajů uvedených 207 školami se pravidelné zájmové činnosti týdně účastnilo průměrně 24 107 žáků, tj. průměrně 116,5 žáků na školu. Odhad průměrného týdenního počtu hodin na školu u zájmové činnosti vzdělávacího charakteru činí 10,5 hodiny, u práce s internetem 5,2 hodiny, u sportovních aktivit 7,2 hodiny a u uměleckého zaměření 4,6 hodiny. Odhad počtu nepravidelných zájmových akcí organizovaných 204 školami pro žáky činí 3 293, tj. 16,1 akcí na školu.

### 2.2.6. Spolupráce s veřejností, komunitní funkce školy

O činnosti a výsledcích základních škol byla veřejnost informována prostřednictvím veřejně přístupných výročních zpráv.

V rámci spolupráce s veřejností byly pořádány společenské akce jako například školní akademie, oslavy různých výročí a svátků, charitativní vystoupení, koncerty a divadla v provedení žáků, výstavky prací a výrobků žáků, karnevaly, plesy, besedy, srazy, olympijské dny a řada dalších událostí, na nichž se podílely školy jako organizátoři. Základní školy organizovaly i vzdělávací aktivity pro dospělé, jejichž rozsah byl dle údajů ze 137 škol

14 774 hodin a účastnilo se jich 6 468 dospělých účastníků (tj. 107,8 hodin a 47,2 účastníků na školu).

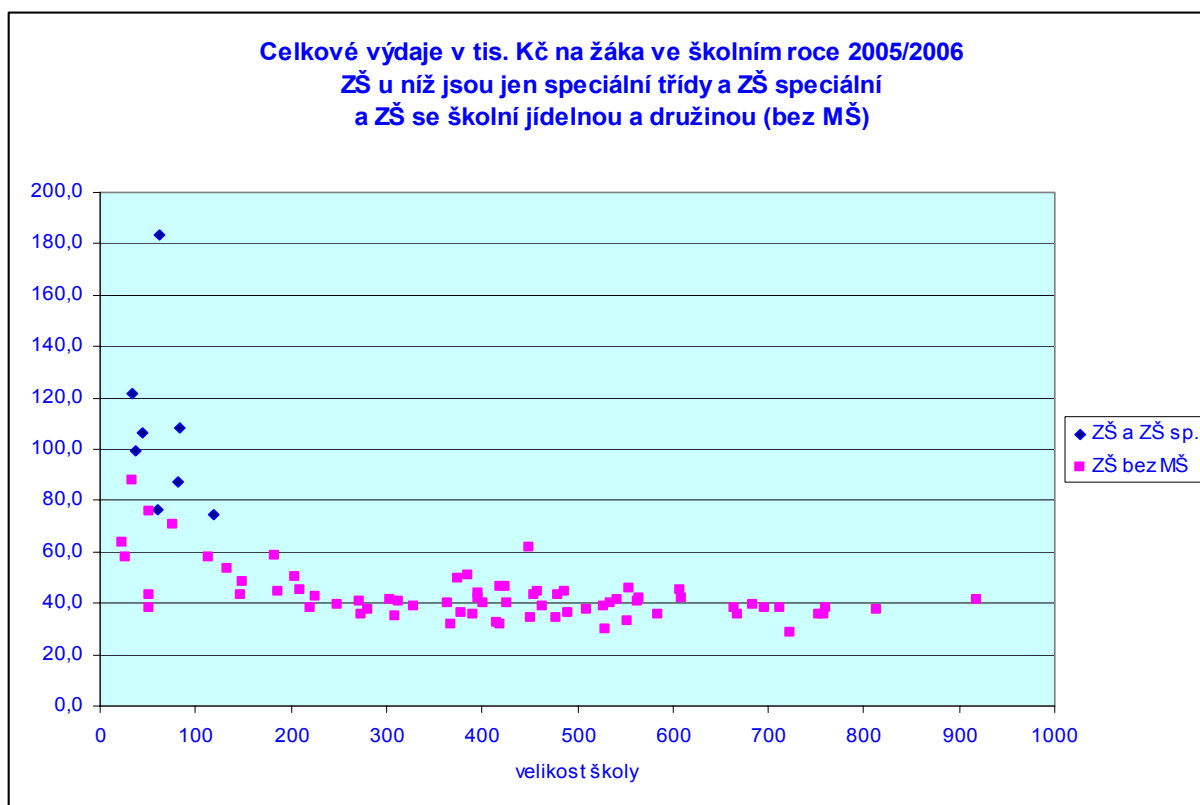
Těžiště spolupráce s rodiči spočívá v třídních schůzkách, konzultačních odpoledních a dnech otevřených dveří. Významné byly i další akce, např. vydávání školních časopisů. Při 104 školách bylo registrované sdružení rodičů.

## 2.2.7. Financování

Celkové výdaje na hlavní činnost ZŠ bez MŠ včetně ŠJ, ŠD a ŠK (72 ZŠ, 1315 tříd s 29 541 žáky) činily 1 169,2 mil. Kč (889,1 tis. Kč/třída a 39,6 tis. Kč/žák), výdaje na platy činily 6625,1 mil. Kč (475,3 tis. Kč/třída a 21,2 tis. Kč/žák) a provozní výdaje dosáhly 312,9 mil. Kč (237,9 tis. Kč/třída a 10,6 tis. Kč/žák).

Celkové výdaje na hlavní činnost ZŠ s MŠ včetně ŠJ, ŠD a ŠK (122 ZŠ, 680 tříd s 12 093 žáky) činily 731 mil. Kč, výdaje na platy činí 407,1 mil. Kč a provozní výdaje dosáhly 173,8 mil. Kč.

Celkové výdaje na hlavní činnost 8 ZŠ, které měly základní školu a základní školu speciální (8 základních škol a 8 základních škol speciálních, 59 speciálních tříd s 521 žáky) činily 53,5 mil. Kč (905,9 tis. Kč/třída a 102,6 tis. Kč/žák), výdaje na platy činily 30,3 mil. Kč (513,8 tis. Kč/třída a 58,2 tis. Kč/žák) a provozní výdaje dosáhly 11,9 mil. Kč (202,0 tis. Kč/třída a 22,9 tis. Kč/žák).



## **2.3. Střední vzdělávání**

2.3.1. Přehledná tabulka s jednotlivými středními školami

2.3.2. Struktura a organizace středních škol

2.3.3. Personální podmínky vzdělávání

2.3.4. Materiální podmínky vzdělávání

2.3.5. Výsledky vzdělávání

2.3.6. Spolupráce s veřejností a regionálními partnery

2.3.7. Financování

### 2.3.1. Přehledná tabulka se součástmi gymnázium

NÁZEV	MÍSTO	ULICE	KZ	PT	PŽ	Přep. počet prac.		Součásti	Mzdové náklady v tis.		Výdaje na hlavní činnost	
						Ped.	Neped.		Ped.	Neped.	Celkem	z toho na platy
Gymnázium	Bystřice n/Pern.	Nádražní 760	7	12	357	24,94	8,11	šj-v	6775,69	1112,49	15973,42	8121,37
Havlíčkovo gymnázium	Havlíčkův Brod	Štáflova 2063	7	20	536	40,81	3,24		11561,34	572,66	20919,71	12279,50
Gymnázium dr. A. Hrd.	Humpolec	Komenského 147	7	12	354	26,31	6,34		7282,64	868,36	15618,38	8276,20
Gymnázium	Chotěboř	Jiráskova 637	7	12	348	25,20	5,57		7129,72	832,28	14009,22	8032,00
Gymnázium	Jihlava	Jana Masaryka 1	7	28	843	56,36	12,52		17038,59	1765,41	31728,35	19267,22
Soukromé gymnázium	Jihlava	Fibichova 18	5	8	200	13,91	1,75		3672,23		7095,35	5778,19
Gymnázium	Ledeč nad Sázavou	Husovo náměstí 1	7	12	333	23,08	5,00	šj, šj-v, dm	7146,60	876,05	13016,69	8035,13
Gymnázium	Moravské Budějovice	Tyršova 365	7	11	324	23,20	8,36	šj-v	6543,75	1302,88	15285,65	8035,40
Gymnázium V. Makov.	Nové Město na Mor.	L. Čecha 152	7	16	432	32,15	8,02		8805,94	1220,02	17885,36	10120,96
Gymnázium	Pacov	Hronova 1079	7	6	161	13,50	3,25		3263,56	427,04	7413,65	3720,60
Gymnázium	Pelhřimov	Jirsíkova 244	7	16	449	32,17	7,06	šj	9163,20	1042,44	17095,60	10265,64
Gymnázium	Světlá nad Sázavou	Sázavská 547	7	4	118	10,25	3,82	šj, dm	2860,22	578,47	6201,08	3491,47
Gymnázium	Telč	Hradecká 235	7	12	348	24,90	6,51	šj, dm	7227,65	948,94	14799,11	8201,45
Gymnázium	Třebíč	Masarykovo nám. 9	7	19	566	38,55	8,37		11620,78	1036,72	22192,91	12821,30
Katolické gymnázium	Třebíč	Otmarova 22	6	12	355	27,54	7,55		5975,60	1073,06	12423,21	9521,12
Gymnázium	Velké Meziříčí	Sokolovská 27	7	12	355	28,61	7,65		7556,16	1065,84	15078,16	8626,00
Gymnázium	Žďár nad Sázavou	Neumannova 2	7	16	472	36,19	11,73	šj-v	9509,66	1535,90	20145,25	11168,01
Biskupské gymnázium	Žďár nad Sázavou	U Klafárku 1	6	15	320	21,49	5,00	šj	5526,30	1023,23	12254,77	6757,93
<b>Celkem</b>				<b>243</b>	<b>6871</b>	<b>499,16</b>	<b>119,85</b>		<b>138659,64</b>	<b>17573,45</b>	<b>279135,87</b>	<b>162519,49</b>

### 2.3.1. Přehledná tabulka součástmi střední odborná škola

NÁZEV	MÍSTO	ULICE	KZ	PT	PŽ	Přep. počet prac.		Součásti	Mzdové náklady v tis.		Výdaje na hlavní činnost	
						Ped.	Neped.		Ped.	Neped.	Celkem	z toho na platy
Střední zem. škola	Bystřice n/ Pern.	Dr. Veselého 343	7	8	211	12,56	7,53	šj, dm	3678,36	1130,87	10629,64	5091,96
SPŠ stav. ak. S.Bech.	Havlíčkův Brod	Jihlavská 628	7	12	331	24,41	6,49		6901,39	1054,61	13825,13	8037,63
OA a SOŠ ob. a služeb	Havlíčkův Brod	Bratříků 851	7	16	435	26,50	7,57	šj, dm	7446,22	1239,60	15519,14	8805,87
Střední zdravot. škola	Havlíčkův Brod	Masarykova 2033	7	8	215	20,88	7,14	šj-v, dm	5449,58	1201,99	11499,00	6943,99
Střední odborná škola	Humpolec	Školní 764	7	19	458	42,60	20,66	šj, dm	11413,19	3427,62	30119,41	14963,86
Obchodní akademie	Chotěboř	Na Valech 690	7	8	216	16,28	7,63	šj, dm	4773,45	1334,68	10829,61	6195,98
Střední odborná škola	Jihlava	Žižkova 20	7	11	294	27,40	6,03	dm	7182,44	907,41	17194,01	8301,92
Střední prům. škola	Jihlava	tř. Legionářů 3	7	20	553	45,26	8,00		12441,86	1455,14	25771,56	14176,50
Obchodní akademie	Jihlava	nám. Svobody 1	7	12	357	25,13	8,07		7508,00	1361,00	16579,83	9715,49
Střední odborná škola	Jihlava	Karoliny Světlé 2	7	7	190	15,29	3,48	šj, dm	4272,15	518,89	9177,72	4906,73
Manažerská akademie	Jihlava	Jiráskova 2	5	12	297	22,21	5,00		5747,94	774,91	11791,14	8951,09
Soukr. stf. um. šk. graf.	Jihlava	Křížová 18	5	11	285	22,97	12,78		6003,17	2316,59	26216,00	13176,00
Střední odborná škola	Jihlava	Znojemská 76	5	7	136	5,90	3,09		2276,43	639,91	7557,14	5373,61
ŠEČR, soukromá SOŠ	Jihlava	Rantířovská 9	5	8	221	16,20	4,50		3907,12	888,62	8909,16	6500,63
SOŠ soc. u Matky Boží	Jihlava	Fibichova 67	6	8	236	14,98	3,23	šj, dm	3926,95	557,01	9525,16	6851,06
Střední zdravot. škola	Jihlava	Husova 54	7	8	208	20,16	4,99	šj	5698,23	764,31	12145,50	6764,68
SOŠ obchodní	Jihlava	Havlíčková 109	7	4	118	10,27	2,50		2393,62	452,01	5052,62	2845,63
SOŠ technická	Jihlava	Polenská 2	7	3	67	5,43	1,90		1396,67		0,00	0,00
SPŠ textilní	Jihlava - Helenín	Hálkova 42	7	12	305	31,73	8,78	šj, dm	7995,48	1540,05	17169,39	9625,45
SOŠ	Ledeč nad Sázavou	Nádražní 231	7	7	166	13,49	3,21	šj, šj-v, dm	3899,79	509,56	8739,52	4606,28
Střední odborná škola	Moravské Budějovice	Tyršova 365	7	8	213	17,79	4,00	šj-v	4671,90	493,77	8408,10	5161,38
Střední odborná škola	Nové Město na Mor.	Na Bělisku 295	7	7	167	10,97	4,65	šj, dm	3227,59	775,70	8598,39	4231,39
Střední prům. škola	Pelhřimov	Friedova 1469	7	8	213	17,50	6,37	šj, dm	4370,11	828,27	9978,47	5264,02
Obchodní akademie	Pelhřimov	Jirsikova 875	7	12	347	27,84	6,60		7288,01	994,00	14453,36	8320,00
Hotelová škola	Pelhřimov	Slov. bratrství 1664	5	8	179	15,00	2,50	šj, dm	3984,00	466,00	13570,31	8376,34
Střední odborná škola	Světlá nad Sázavou	Sázavská 547	7	1	12	0,20	0,58	šj, dm			224,89	132,83
Střední odborná škola	Telč	nám.Zach. z Hr.2	7	8	219	17,67	5,35	šj, dm	4894,53	690,98	9506,91	5561,90
SPŠ stavební	Třebíč	Kubišova 1214	7	11	308	23,21	7,26	šj, dm	6988,00	1175,88	17796,27	8458,06
OA Dr. Albína Bráfa	Třebíč	Bráfova 9	7	13	375	29,88	10,39		8089,43	1392,07	18140,52	10136,28



NÁZEV	MÍSTO	ULICE	KZ	PT	PŽ	Přep. počet prac.		Součásti	Mzdové náklady v tis.		Výdaje na hlavní činnost	
						Ped.	Neped.		Ped.	Neped.	Celkem	z toho na platy
Střední odborná škola	Třebíč	Žižkova 505	7	15	403	36,32	13,16	šj, dm	9635,70	1930,71	22000,66	11852,12
Soukr. střed. odb.Š	Třebíč	Znojemská 1027	5	4	102	8,33	0,56		1493,98		3286,31	2716,81
Střední odborná škola	Třebíč	Sirotčí 4	7	4	111	9,76	3,00	šj, dm	2893,94	532,51	6015,77	3468,75
Střední prům. škola	Třebíč	Manželů Cur. 734	7	26	669	54,87	18,47	šj, dm	15696,81	2743,27	30709,56	18440,08
SOS a Ob. akademie	Třešť	K Valše 38	7	1	19	1,53	0,80	šj, dm			1193,59	579,45
Hotelová škola a OA	Velké Meziříčí	U Světlé 36	7	20	572	44,06	11,40	šj, dm	12184,53	1729,66	24044,47	14042,81
Střední prům. škola	Žďár nad Sázavou	Studentská 1	7	20	613	42,60	12,99	šj, dm	13720,47	2221,96	29655,38	16328,08
ŠEGR, soukromá SOS	Žďár nad Sázavou	U Klafárku 1	5	9	237	22,09	4,75		4984,22	767,33	10458,71	8542,60
Střední zdravot. škola	Žďár nad Sázavou	Dvořákova 4	7	8	215	21,81	4,02	šj	5704,05	595,06	11518,53	6816,88
Střední odborná škola	Žďár nad Sázavou 3	Komenského 10	5	4	113	7,22	2,02	šj	1894,85	305,81	4416,00	2331,00
Celkem				388	10386	828,27	251,44		226532,74	40331,95	512226,88	292595,14

2.3.1. Přehledná tabulka se součástmi střední odborné učiliště, učiliště, odborné učiliště a praktická škola

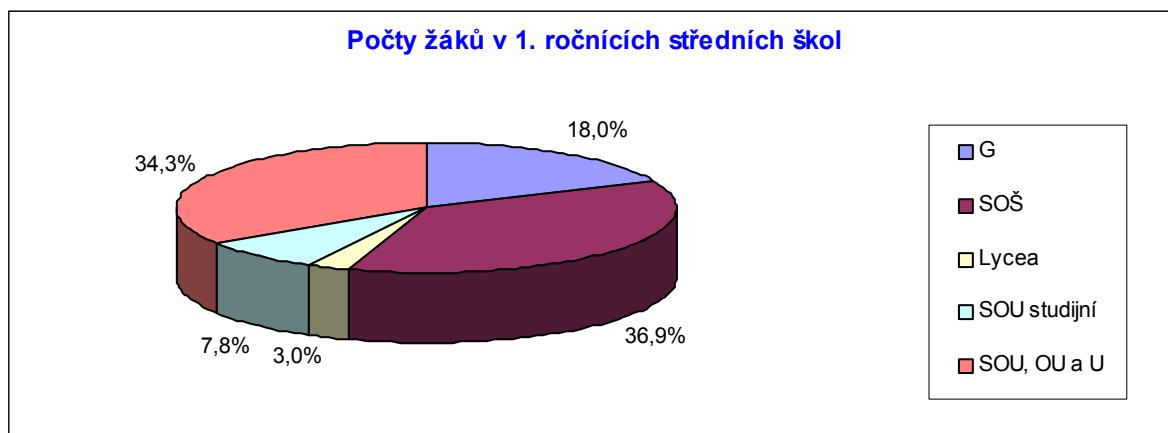
NÁZEV	MÍSTO	ULICE	KZ	PT	PŽ	Přep. počet prac.		Součásti	Mzdové náklady v tis.		Výdaje na hlavní činnost	
						Ped.	Neped.		Ped.	Neped.	Celkem	z toho na platy
Odborné učiliště	Bystřice n/ Pern.	Luční 468	7	7	73	14,35	3,87		3421,85	636,43	6623,82	4134,67
SOU opravárenské	Bystřice n/ Pern.	Příční 405	7	7	166	20,06	5,63	šj, dm	5381,71	812,27	11579,46	6285,12
SOU obchodu a služeb	Havlíčkův Brod	Bratříků 851	7	16	372	41,68	13,08	šj, dm	10712,48	1818,71	22810,60	12608,72
SOU obchodní	Humpolec	Hradská 276	5	13	268	21,71	2,69		5276,58	378,25	12910,34	7193,44
Střední odborné učiliště	Humpolec	Školní 764	7	22	529	76,30	11,74	šj, dm	18246,51	1426,87	37800,76	19496,30
Učiliště	Humpolec	Školní 764	7	1	6							
SOU technické	Chotěboř	Žižkova 1501	7	16	362	34,51	14,00	šj, dm	8890,10	1925,73	22408,08	11351,59
SOU	Jihlava	Karoliny Světlé 2	7	13	312	31,35	5,23	šj, dm	8163,97	778,32	21280,52	9584,99
SOU obchodní	Jihlava	Havlíčková 109	7	13	327	32,47	5,08		8004,35	907,02	15495,58	9075,95
SOU opravárenské	Jihlava	Školní 1a	7	13	340	33,20	9,37	šj,	8412,56	1619,73	20205,83	10336,81
SOU strojírenské	Jihlava	Polenská 2	7	16	357	34,82	12,20		8949,04	2180,91	24774,23	12990,50
Souk. SOU a U stavební	Jihlava	Jiráskova 32				6,00	2,00	dm	1227,00		2869,00	1618,00
Střední odborné učiliště	Jihlava	Žižkova 20	7	16	401	36,51	8,69	dm	9253,71	1388,31	20801,41	11174,73
Učiliště	Jihlava	Žižkova 20	7	2	12							
SOU zemědělské	Kamenice nad Lipou	Masarykova 410	7	9	187	25,48	10,94	šj, dm	6186,24	1714,42	15272,91	7503,44
SOU	Ledeč nad Sázavou	Poštovní 405	7	5	88	6,03	6,36	šj, šj-v,dm	1473,78	1342,41	4038,07	2001,51
Střední odborné učiliště	Moravské Budějovice	Tovačovského sady 79	7	20	491	51,15	16,00	šj, dm	13008,57	2319,65	30573,34	15320,68
Střední odborné učiliště	Nové Město na Mor.	Na Bělisku 295	7	12	325	41,66	7,54	šj, dm	10023,96	1162,38	20863,31	11411,83
SOU spol. stravování	Pelhřimov	Slov. bratrství 1664	5	8	177	15,41	20,45	šj, dm	3855,00	3201,00	11837,93	7307,02
Střední odborné učiliště	Pelhřimov	Friedova 1469	7	25	613	62,16	22,45	šj, dm	15906,60	3557,84	34271,15	19609,05
Střední odborné učiliště	Světlá nad Sázavou	Sázavská 547	7	11	257	30,08	14,16	šj, dm	6895,49	2552,15	23605,45	9752,99
SOU řemesel	Třebíč	Demlova 890	7	18	446	47,07	14,17	šj, dm	10845,29	2105,27	24802,87	13035,45
Odborné učiliště	Třebíč	Kubišova 1214	7	3	27	6,95	1,59		1707,93		2640,64	1887,61
SOU stavební	Třebíč	Kubišova 1214	7	9	227	25,15	8,93	šj, dm	6399,91	1379,38	15187,12	8301,72
Soukromé SOU	Třebíč	Znojemská 1027	5	4	51	3,00	0,13		653,75		1245,71	1185,99
Střední odborné učiliště	Třebíč	Stařečka 609	7	27	714	57,35	12,94	šj, dm	14550,57	1894,12	30160,26	16759,13
Střední odborné učiliště	Třebíč	Man. Curieových 734	7	11	249	30,17	9,69	šj, dm	7928,94	1405,97	20484,32	9363,43
Odborné učiliště	Třešť	K Valše 38	7	20	259	36,50	12,22		9596,77	1925,95	22871,10	11790,41
Střední odborné učiliště	Třešť	K Valše 38	7	16	393	42,42	21,29	šj, dm	11221,33	3365,75	26331,30	14897,92
SOU Jana Tiraye	Velká Bíteš	Tyršova 239	2	7	168	14,90	3,63		3274,59	462,56	7897,82	5098,01

NÁZEV	MÍSTO	ULICE	KZ	PT	PŽ	Přep. počet prac.		Součásti	Mzdové náklady v tis.		Výdaje na hlavní činnost	
						Ped.	Neped.		Ped.	Neped.	Celkem	z toho na platy
SOU zemědělské	Velké Meziříčí	Hornoměstská 35	7	11	314	30,21	9,43	šj, dm	7546,72	1472,19	16475,67	9051,53
SOU Adolpha Kolpinga	Žďár nad Sázavou	U Klafárku 1	6	11	220	20,73	4,10		4407,58	793,90	9499,47	5364,97
SOU strojírenské	Žďár nad Sázavou	Strojírenská 6	7	22	512	49,22	15,51	šj,šj-v,dm	13205,89	2508,85	28372,09	16107,62
Střední odborné učiliště	Žďár nad Sázavou 3	Komenského 10	5	18	392	36,88	7,20		8355,53	1090,58	19467,00	9829,00
Odborné učiliště	Černovice	Mariánské nám. 72	7	10	116	20,88	8,14		4823,85	1092,69	12057,92	6548,01
Praktická škola	Černovice	Mariánské nám. 72	7	1	6							
Praktická škola	Žďár nad Sázavou 3	Komenského 8	7	1	10	1,17	0,17				438,37	279,37
<b>Celkem</b>				<b>434</b>	<b>9767</b>	<b>1037,53</b>	<b>320,59</b>		<b>258069,90</b>	<b>49815,67</b>	<b>597953,45</b>	<b>318257,51</b>

### 2.3.2. Struktura a organizace středních škol

Dle statistických výkazů z podzimu 2005 působilo v kraji Vysočina celkem 70 právních subjektů, které vykonávají činnost středních škol; při nich působilo 70 SŠ, z toho 7 speciálních. Zřizovatelem byl převážně kraj (52 SŠ, z toho 4 speciální školy – praktické školy), dále soukromá právnická osoba (10), církev nebo náboženské společnosti (4), obec (1) a MŠMT (3 speciální školy – praktické školy).

Podle skupin vyučovaných oborů mohou střední školy zahrnovat tyto součásti: gymnázium, střední odbornou školu, střední odborné učiliště, odborná učiliště, učiliště, praktické školy, speciální střední školy. 31 středních škol zahrnovalo pouze jednu z těchto součástí, zbývající slučovaly pod jedním ředitelstvím 2 a více součástí. Součástí G bylo v kraji 18 (z toho 14 samostatných; 15 zřizovaných krajem, 2 církevní, 1 soukromé), součástí SOŠ bylo 39 (z toho 9 samostatných; 30 zřizovaných krajem, 1 církevní, 8 soukromých), součástí SOU bylo 29 (z toho 7 samostatných; 23 zřizovaných krajem, 1 zřizované městem, 1 církevní, 4 soukromé), učiliště byla přidružena k SOU (zřizovaná krajem), součástí OU bylo 6 (z toho 1 samostatné; 4 zřizovaná krajem, 2 MŠMT při výchovných ústavech), součástí PrŠ bylo v kraji 7 (4 zřizované krajem, 3 MŠMT při výchovných ústavech a speciální škole). SOŠ byla sloučena se SOU v 13 případech. V 8 případech je SOŠ sloučena s vyšší odbornou školou. Většina gymnázií měla 4letý i víceletý obor, mimo Gymnázia AD FONTES Jihlava (pouze víceletý), Gymnázia Světlá nad Sázavou (pouze 4letý) a Gymnázia Pacov (pouze 6letý). Vedle uvedených škol se na zajištění praktické výuky podílela i 2 školní hospodářství (Humpolec, Bystřice nad Pernštejnem), praktickou výuku zabezpečovalo pouze Soukromé SOU a U stavební Jihlava.



Ve školním roce 2005/06 docházelo do denní formy studia šedesáti pěti právních subjektů, které vykonávají činnost středních škol, celkem 27 024 žáků v 1 065 třídách. V praktických školách a odborných učilištích (5 právních subjektů při ústavech sociální péče a výchovných ústavech) zřizovaných krajem a MŠMT je kromě toho 101 žáků v 15 třídách (do celkového počtu žáků a tříd není zahrnuto). Odhad počtu žáků z menšinových etnik činil 95, z toho v součástech SOU, U a OU 76.

Celkový počet žáků G je 6 871 v 243 třídách. Z tohoto počtu navštěvovalo nižší ročníky víceletých G 2 056 žáků (z toho 1. ročník osmiletého studia 491, 1. ročník šestiletého studia 60), čtyřletá G a odpovídající ročníky víceletých G 4 815 žáků (z toho 1. ročníky

a odpovídající ročníky víceletých G 1 232, závěrečné ročníky 1 174), studijní obory SOŠ navštěvovalo 10 386 žáků v 388 třídách (z toho 1. ročníky 2 722, závěrečné ročníky 2 474), učební obory SOU, OU, U a PrŠ navštěvovalo 9 767 žáků v 434 třídách, z toho tříleté učební obory a obory učiliště 6 246 (z toho 1. ročníky 2 173, závěrečné ročníky 2 024), učební obory s maturitou SOU navštěvovalo 2 042 žáků (z toho 1. ročníky 533, závěrečné ročníky 545), nástavbové obory na SOU měly 991 žáků (z toho 1. ročníky 551), učební obory OU měly 472 žáků (z toho 1. ročníky 177 žáků, závěrečné ročníky 142 žáků) a PrŠ 16 žáků (z toho 1. ročníky 10 žáků).

Celkový počet žáků v 1. ročnících středních škol a odpovídajících ročníků víceletých gymnázií činil 6 847 žáků (do tohoto počtu nejsou zahrnuti žáci 1. ročníků víceletých gymnázií a nástaveb). Celkový počet žáků v závěrečných ročnících středních škol činil 6 359 (do tohoto počtu nejsou zahrnuti žáci nástaveb).

Průměrný počet žáků na školu (z 65 škol) byl 416, průměrný počet na G byl 382 žáků, na SOŠ 266 žáků, na SOU, U, OU a PrŠ 271 žáků. Průměrný počet žáků na třídu byl 25,4 (G 28,3, SOŠ 26,8, SOU, U a OU 22,5).

Celková kapacita středních škol uvedená ve školském rejstříku činila 36 776 žáků, z toho G 7 411, SOŠ 13 803, SOU, U, OU a PrŠ 15 562.

Ve školním roce 2005/06 byly podíly počtu žáků v našem kraji v prvních ročnících (včetně odpovídajících ročníků víceletých gymnázií, bez nástaveb) tyto: G 18,0 %, studijní obory SOŠ 36,9 %, lycea 3,0 %, učební obory s maturitou SOU 7,8 %, učební obory SOU, U a OU 34,3 %.

Podíly počtu žáků, kteří ukončili studium ve středních školách kraje včetně nástavbového studia ve školním roce 2004/2005 k celkovému počtu žáků v závěrečných ročnících činily: gymnázia 18,9 %, studijní obory SOŠ 37,9 %, učební obory s maturitou SOU 8,3 %, učební obory SOU, U a OU 34,9 %.

Podíl počtu žáků v kraji, kteří ukončili studium maturitou (včetně nástaveb), k celkovému počtu žáků v závěrečných ročnících G, SOŠ a SOU bez nástaveb činil 67,76 %. V prvním ročníku denního nástavbového studia studovalo v kraji 25,1 % učňů, kteří ukončili studium tříletých učebních oborů v tomtéž roce.

Podrobnější informace o přijímání, přestupech a ukončování studia jsou v tabulce v kapitole Výsledky vzdělávání.

Přehledná tabulka s obory středních škol je uvedena v příloze 1.

### 2.3.3. Personální podmínky vzdělávání

Přepočtený počet pracovníků gymnázií činil 619, z toho přepočtený počet pedagogických pracovníků je 499,16 a přepočtený počet nepedagogických pracovníků 119,85.

Přepočtený počet pracovníků středních odborných škol činil 1 079,71, z toho přepočtený počet pedagogických pracovníků je 828,27 a přepočtený počet nepedagogických pracovníků 251,44.

Přepočtený počet pracovníků středních odborných učilišť (včetně U, OU a PrŠ) činil 1 358,12, z toho přepočtený počet pedagogických pracovníků je 1 037,53 a přepočtený počet nepedagogických pracovníků 320,59.

Počet žáků na 1 přepočteného pedagogického pracovníka je u gymnázií 13,77, středních odborných škol 12,54 a středních odborných učilišť (včetně U, OU a PrŠ) 9,41.

Počet žáků na 1 přepočteného nepedagogického pracovníka je u gymnázií 57,33, středních odborných škol 41,31 a středních odborných učilišť (včetně U, OU a PrŠ) 30,47.

Počet pedagogických pracovníků na 1 třídu je u gymnázií 2,05, středních odborných škol 2,13 a středních odborných učilišť (včetně U, OU, a PrŠ) 2,39.

Počet nepedagogických pracovníků na 1 třídu je u gymnázií 0,49, středních odborných škol 0,65 a středních odborných učilišť (včetně U, OU, a PrŠ) 0,74.

Průměrný měsíční plat pedagogického pracovníka je u gymnázií 23 148,83 Kč, středních odborných škol 22 791,76 Kč a středních odborných učilišť (včetně U, OU a PrŠ) 20 727,91 Kč.

Průměrný měsíční plat nepedagogického pracovníka je u gymnázií 12 219,06 Kč, středních odborných škol 13 366,99 Kč a středních odborných učilišť (včetně U, OU a PrŠ) 12 948,96 Kč.

Ve všech středních školách k 30. 6. 2005 pracovali 2 pracovníci v rámci veřejně prospěšných prací. Na pracovní smlouvu (na dobu určitou i neurčitou) bylo přijato celkem 25 nových absolventů učitelského studia. Ve školním roce bylo rovněž přijato (na pracovní smlouvu) 152 ostatních učitelů a mistrů, z toho 57 nekvalifikovaných. Během školního roku ukončilo pracovní poměr 153 učitelů a mistrů, z nich z důvodu odchodu do důchodu 41. Počet učitelů a mistrů v důchodovém věku k 30. 6. 2005 s pracovním poměrem na dobu určitou byl 150 a na dobu neurčitou 40. Průměrný věk učitelů a mistrů s pracovním poměrem na dobu určitou i neurčitou k 30. 6. 2005 byl 44,53 let. Procentuální podíl učitelů a mistrů mužů v pedagogickém sboru k 30. 6. 2005 činil 42,36 %. Kvalifikovanost byla 86,53 % (podíl kvalifikovaně vyučovaných hodin k celkovému počtu hodin v měsíci březnu 2005). Z chybějících aprobací na gymnáziích se jednalo především o učitele matematiky, informační a výpočetní techniky a jazyků (AJ, NJ, FJ, LJ).

Z chybějících aprobací na středních odborných školách se jednalo především o učitele informační a výpočetní techniky, anglického a německého jazyka, základů společenských věd a některých odborných předmětů.

Z chybějících aprobací na středních odborných učilištích se jednalo především o učitele anglického a německého jazyka, matematiky, fyziky, základů společenských věd a některých odborných předmětů.

Celkový počet výchovných poradců a metodiků prevence (fyzické osoby k 30. 9. 2005) byl 129 v 60 právních subjektech a počet úvazkových hodin týdně uvolněných pro činnost těchto pracovníků byl 187; tj. v průměru 1,45 hodin na pracovníka a 3,12 hodin na právní subjekt. V doplňkové činnosti (ve všech součástech k 30. 9. 2005) pracovalo celkem 132,38 přepočtených pracovníků.

#### 2.3.4. Materiální podmínky vzdělávání

Všechny střední školy kraje Vysočina měly k dispozici k zabezpečení výuky 95 osobních automobilů, 49 ostatních automobilů, 12 motocyklů, 60 traktorů, 59 tělocvičen, 46 posiloven, 50 venkovních hřišť a 1 bazén.

Dále měly k dispozici 81 bytů, z nich 76 dlouhodobě obsazených nájemníky.

Vybavení výpočetní technikou bylo následující: počet osobních počítačů celkem 4 806, z nich určených pro využití žáky ve volném čase 1 921 a pro přípravu učitelů na vyučování 1 265.

Počet učeben informační a výpočetní techniky (IVT) bylo 183, v nich celkem 2 868 počítačů, z nich připojených do sítě 2 856 a připojených na internet 2 772. Dataprojektorů bylo 213, barevných tiskáren 281 a kopírovacích strojů 214.

### 2.3.5. Výsledky vzdělávání

Kritérium	Celkem	G		SOŠ	SOU		Nást.
		4leté	8leté		maturitní	učební	
Ročník opakovalo žáků	279,00						
Vyloučení ze studia z prospěchových důvodů	142,00						
Průměrný prospěch žáků v 1. pololetí ŠR:							
v 1. roč. SŠ a v kvintě 8letého G		1,72	1,80	2,28		2,58	
nejméně		1,53	1,56	1,78		2,19	
nejvíce		1,93	2,31	2,76		2,94	
v závěrečných ročnících		1,93	1,80	2,21		2,58	
nejméně		1,47	1,52	1,61		2,13	
nejvíce		2,11	2,06	2,82		2,90	
v.1. roč.			1,46				
nejméně			1,17				
nejvíce			2,26				
ve 4. roč.			1,62				
nejméně			1,48				
nejvíce			1,96				
Počet žáků s mimořádným nadáním	243,00						
Průměrný počet zameškaných hodin na žáka:							
za 2.pololetí v primě až kvartě osmiletých G			54,78				
za 2. pololetí ve čtyřletých G a odpovídajících ročnících víceletých G, SOŠ, SOU a v nástavbových oborech		59,78		65,95		82,75	60,50
Z žáků, kteří ukončili studium zkouškou:							
Počet žáků, kteří neprospěli v řádném termínu	345,00	11,00		179,00	34,00	82,00	39,00
Počet žáků, kteří nebyli ke zkoušce připuštěni	283,00	4,00		85,00	43,00	126,00	25,00
Počet žáků, kteří podali přihlášku na VOŠ	1050,00	151,00		786,00	61,00		52,00
Počet žáků, kteří podali přihlášku na VŠ	2657,00	989,00		1554,00	72,00		42,00
Počet žáků se sníženým stupněm chování	632,00	47,00		149,00	436,00		
Počet žáků, kterým byla udělena důtka ředitele	592,00	109,00		121,00	362,00		
Počet žáků vyloučených z důvodu chování	68,00	8,00		3,00	57,00		
Počet žáků, kteří přestoupili z jiné školy	303,00					163,00	
z nich během 1. ročníku	171,00					89,00	
Žáci, kteří přestoupili mezi obory v rámci školy	158,00					77,00	
z nich během 1. ročníku	78,00					73,00	
Žáci, kteří odešli, aniž by ukončili studium zkouškou (včetně přestupů na jinou školu)	849,00					490,00	92,00
Z počtu žáků přijatých do 1. roč. ti, kteří neúspěšně ukončili ZŠ v 9. roč. nebo ukončili v nižším roč.	159,00	0,00		1,00		143,00	
Počet žáků ze ZvŠ	224,00	0,00		2,00		175,00	
Počet žáků z pomocné školy	0,00	0,00		0,00		0,00	
z toho žáků v jedno- a dvouletých oborech	62,00						

## Jazykové vzdělávání

Na všech gymnáziích byla věnována výuce cizích jazyků velká pozornost. Na některých byl vydáván certifikát z německého jazyka, jehož platnost odpovídá požadavkům dané země, jiná gymnázia pořádala výměnné jazykové pobyty pro své studenty a učitele. Celkový počet žáků učících se cizí jazyk byl na G 6 871, z toho 1 jazyk se učilo 1 367 žáků, 2 jazyky 5 388 žáků a 3 jazyky 116 žáků. Anglický jazyk (6 596 žáků) a německý jazyk (4 082 žáků) se učil na všech 18 gymnáziích, francouzský jazyk (1 392 žáků) na 13 gymnáziích, latinský jazyk (852 žáků) na 11 gymnáziích, ruský jazyk (281 žáků) na 4 gymnáziích a španělský jazyk (140 žáků) na 2 gymnáziích.

Možnost účasti na zahraniční stáži nebo praxi vede rovněž SOŠ ke zvýšenému důrazu na výuku cizích jazyků. Celkový počet žáků učících se cizí jazyk zde byl 10 386, z toho 1 jazyk se učilo 5 338 žáků, 2 jazyky 4 952 žáků a 3 jazyky 96 žáků (anglický jazyk 7 910 žáků, německý jazyk 6 841 žáků, francouzský jazyk 560, latinský jazyk 219 žáků, ruský jazyk 126 žáků, italský jazyk 61 žáků a španělský jazyk 32 žáků).

Celkový počet žáků středních odborných učilišť učících se cizí jazyk byl 8 970, z toho 1 jazyk se učilo 8 518 a 2 jazyky 452 (anglický jazyk 3 783 žáků a německý jazyk 5 639 žáků).

## Inovace vzdělávacího procesu

Na základě informací ředitelů škol jsou v následující tabulce uvedeny údaje o počtu škol, na kterých probíhají jednotlivá témata a o rozsahu jejich zapojení.

Stupně zapojení jednotlivých témat do vzdělávacího procesu:

- Téma je výslovně zařazeno do plánu výchovné a vzdělávací činnosti školy.
- Téma je individuálně realizováno jednotlivými pracovníky (učiteli, mistry, výchovnými pracovníky aj. (např. ve vyučovacích hodinách)).
- Při realizaci tématu spolupracuje škola s externími subjekty.
- Koordinací činností v rámci uvedeného tématu je pověřen některý z pracovníků školy.
- Je zpracován koncepční nebo realizační dokument pro dané téma.
- Ve škole je tým, který koordinovaně realizuje činnosti dle dokumentu pro dané téma.
- Ve škole je vytvořeno prostředí, ve kterém na naplňování tématu aktivně spolupracují vedle učitelů také žáci.

Výchovné vzdělávací oblasti	a	b	c	d	e	f	g
Environmentální výchova	35	34	18	13	11	3	14
Výchova ke zdravému životnímu stylu	28	36	21	9	5	3	14
Rozvoj klíčových kompetencí žáků	28	32	15	11	4	4	11
Volba povolání a orientace žáků na trh práce	31	31	33	26	13	7	15
Výchova k občanské společnosti a demokracii	37	32	17	10	7	7	15
Prevence sociálně patologických jevů	36	36	34	35	34	12	17
Využití informačních technologií pro výuku žáků	41	36	12	24	13	8	24
Projektové vyučování	20	28	10	11	5	5	19
Integrace žáků s handicapem	7	20	11	11	2		10
Podpora talentů	18	30	11	10	3	3	13
Další aktivity	2	2	2	1			

U středních škol je jednoznačně nejfrekventovanější oblastí „Využití informačních technologií pro výuku žáků“. Dalšími nejčastěji uváděnými tématy jsou „Výchova k občanské společnosti a demokracii“, „Prevence sociálně patologických jevů“, „Environmentální výchova“ a „Volba povolání a orientace žáků na trh práce“. Na druhé straně je věnována nižší pozornost tématům „Integrace žáků s handicapem“, „Podpora talentů“ a „Projektové vyučování“.



Z pohledu rozsahu činností je školami nejčastěji uváděno (a) „Téma je výslovně zařazeno do plánu výchovné vzdělávací činnosti školy“, (b) „Téma je individuálně realizováno jednotlivými pracovníky (učiteli, mistry, výchovnými poradci aj. (např. ve vyučovacích hodinách)“ a (c) „Při realizaci tématu spolupracuje škola s externími subjekty“. Nejméně frekventovaným rozsahem je (f) „Ve škole je tým, který koordinovaně realizuje činnosti dle dokumentu pro dané téma“ a (e) „Je zpracován koncepční nebo realizační dokument pro dané téma“.

## **Zájmové aktivity pro žáky**

Pravidelné zájmové činnosti (nepovinné předměty, kroužky, internet) pro žáky organizované školou se ve školním roce týdně účastnilo asi 5 221 žáků, tj 19,3%. Odhad týdenního počtu hodin vzdělávacího charakteru činí 1 311, tj. 4 hodiny týdně na účastníka; práci s internetem bylo věnováno 689 hodin, sportovním aktivitám 619 a uměleckým aktivitám 229 hodin. Odhad počtu nepravidelných zájmových akcí organizovaných školou pro žáky činí 820 v 54 subjektech.

## **Evaluace vzdělávání**

### **Vnitřní evaluace**

Střední školy mají nejčastěji zavedeny následující vnitřní systémy evaluace vzdělávání v rámci práce pedagogického sboru: dialog ředitele s každým jednotlivým zaměstnancem, hospitační činnost vedení školy a následný rozbor, srovnávací prověrky v rámci jednotlivých předmětových komisí, jejich následný rozbor a využití výsledků, dotazníky na učitele, systém zpětné vazby ve vyučovacích hodinách a vedení učitelů k autoevaluaci.

V rámci hodnocení výsledků vzdělávání studentů se objevují tyto způsoby evaluace: vstupní testy 1. ročníků, vědomostní testy 2. a 3. ročníků, klasifikace, srovnávací testy a písemné práce, pravidelné čtvrtletní hodnocení, ročníkové zkoušky žáků učebních oborů, zkoušky odborné dovednosti, zavedení srovnávacích testů v jednotlivých předmětech, hospitační činnost vedení škol, rozbor výsledků maturitních zkoušek, klasifikační porady, rozbor výsledků prospěchu - pedagogické rady; školní kola olympiád, souhrn testů, prací, soutěží dle ročníků a oborů, rozbor výsledků přijímacích zkoušek, uplatnění absolventů. Do vnitřní evaluace spadá i hodnocení chování žáků, schůzky se žáky – zástupci tříd, schůzky žákovského parlamentu, průzkumové dotazníky výchovných pracovníků, formy dotazníků a pohovorů se studenty a rodiči, spolupráce s PPP.

### **Vnější evaluace**

U středních škol jsou nejčastěji zavedeny následující formy nebo metody vnější evaluace vzdělávání: srovnávání výsledků vzdělávání s jinými školami, srovnávací testy, např.: KALIBRO – dotazníkové šetření ŠKOLA A JÁ (student, rodič, učitel, ředitel), CERMAT – maturita nanečisto – zúčastnilo se 28 škol; olympiády a soutěže, hospitační činnost ČŠI, evaluace směrem k podnikům a zaměstnavatelům regionu – uplatnění žáků na trhu práce, pravidelná spolupráce odborných 26 škol v regionu a výměna výukových metodických materiálů, pohovory a vzájemné následky učitelů, připomínky žáků a rodičů, rozbor úspěšnosti u přijímacích zkoušek na VŠ a VOŠ.

## **Sociálně patologické jevy**

Počet škol s výskytem těchto jevů byl na základě informací ředitelů 37. Z toho záškoláctví: 25 škol – 257 žáků, šikana: 4 školy – 8 žáků, krádeže: 2 školy – 9 žáků, návykové látky: 6 škol – 116 žáků.

## Zapojení do programů a grantů

Jak uvádějí samotné školy, do realizace projektů v rámci různých grantových programů se zapojilo celkem 48 středních škol, 2 092 učitelů a 16 646 žáků. Celková výše získané podpory byla cca 46 531 tis. Kč. Vyhlášovatelé největších programů byli následující: Ministerstvo školství, mládeže a tělovýchovy (42 SŠ), Evropská unie (18 SŠ), Fond Vysočina a města (30 SŠ). V kraji Vysočina se školy nejvíce zapojují do programů Fondu Vysočina.

Přehled grantových programů **Fondu Vysočina**, které probíhaly v roce 2005:

*Cizí jazyky – brána k novému poznání II.* - program na podporu projektů v oblasti výuky cizích jazyků; podpořeno bylo 23 SŠ.

*Programy profesního vzdělávání dospělých* - program na podporu projektů v oblasti rozvoje regionálního vzdělávání; podpořeny byly 3 SŠ.

*Mezinárodní projekty 2005* - program na podporu mezinárodních aktivit pro děti a mládež; podpořeno bylo 10 SŠ.

V rámci mezinárodní spolupráce pořádají střední školy každoročně poznávací zájezdy do zahraničí pro žáky a učitele (nejčastěji do Anglie, Německa, Francie a Rakouska). Některé střední školy pořádají rovněž výměnné pobyty studentů a učitelů s partnerskými školami v zahraničí (Německo, Anglie, Francie, Rakousko, Nizozemí, Dánsko, Polsko), některé spolupracovaly se zahraničními partnery v rámci mezinárodních programů.

*Volný čas 2005* – program na podporu volnočasových aktivit v oblasti primární prevence sociálně patologických jevů; podpořeno bylo 6 SŠ.

*Sport pro všechny 2005* - program na podporu rozvoje volnočasových aktivit v oblasti tělovýchovy a sportu; podpořena byla 1 SŠ.

*Tábory 2005* - program na podporu obnovy vybavení letních táborů; podpořena byla 1 SŠ.

*Jednorázové akce 2005* - program na podporu jednorázových volnočasových a sportovních aktivit; podpořeny byly 3 SŠ.

*Vzdělávání seniorů v oblasti ICT* - program na podporu rozvoje informační gramotnosti; podpořeny byly 2 SŠ.

*Prevence kriminality 2005* - program na podporu specifických programů prevence kriminality; podpořeny byly 3 SŠ.

*Životní prostředí – zdroj bohatství Vysočina 2005* - program na podporu projektů v oblasti environmentální výchovy, vzdělávání a osvěty; podpořeny byly 2 SŠ.

Příklady projektů, jak je uvedly školy: Do školy v pohodě, English Dream, Modulární vzdělávání dospělých, Vzdělávání seniorů, Implementace inovativních a progresivních informačních technologií do výuky, Vybavení škol výpočetní technikou, Studentský klub, Via Nova, Poznej své vrstevníky ve Westfálsku, Cyklus sportovních akcí, Naše ekologické stopy, S problémem si poradím, Kroky do společné Evropy aj.

**MŠMT** – Zvýšení kvality vzdělávání ICT: Státní informační politika ve vzdělávání: rozvojové programy Implementace výukového software a Informační gramotnost veřejnosti. V roce 2005: realizace 26 regionálních projektů a 2 národních projektů v celkové výši 5 mil. Kč + dotace pro vybrané školy 3, 9 mil. Kč, dotace na zajištění připojení škol k internetu 2, 9 mil. Kč, dotace na zajištění ICT standardu 17 mil. Kč.

Příklady projektů, jak je uvedly školy: Informační systém Světlá, Komunikace rodič – student – veřejnost, ICT vzdělávání pedagogických pracovníků, Komplexní výuka Cax technologií, Implementace výukového software - odborné předměty, Člověk mezi lidmi, Adaptace a komunikace, Elektronická škola, Internet spojuje generace, Zavedení stavařských nástaveb do výuky s využitím Sympodia a jeho využití ve výuce výpočetní techniky, Metodická pomoc při aplikaci nových postupů práce se studenty s využitím ICT, Student 2005, Otevřené dveře, Cesta 2004, Počítačová podpora výuky aj.

**EU - Socrates - Comenius, Minerva, Grundtvig.** Příklady projektů, jak je uvedly školy: Jazykový kurz dalšího vzdělávání Dublin, Minerva – GRANDSLAM, Tříletý školní projekt, SLAMIT, Tvorba a kreativita studentů, Projekt vzájemné výměny zkušeností ve vzdělávání dospělých v oblasti ICT aj.

**Leonardo da Vinci – Projekt mobilít.** Příklady projektů, jak je uvedly školy: Vzdělávání a praxe v zemědělství v různých zemích, Britstays 2005, Evropská kvalita v odborném vzdělávání, Enviromentální trendy v oblasti obchodu a služeb v Evropě, MOST, Kvalitní služby v Evropě, Odborný rozvoj vyučujících oborů kadeřník a kosmetička v Rakousku, Odborné vzdělávání v Irsku, Česko-nizozemská potravinářsko-zemědělská spolupráce, Začínající kadeřnice a kosmetičky v Rakousku aj.

**Města** – Příklady projektů, jak je uvedly školy: Podpora sportu, kultury a společenského života ve městě, Z pohádky do pohádky, Zdravou výživou proti obezitě, Otevřené dveře, Malé divadélko, Olympijský den, Středoškolské squashové dny, Recitační návštěva Purmerendu, Školní knihovna – centrum celoživotního vzdělávání, Třídíme odpad, Městský debatní klub, HURDISKa, Tvořivost k rozvoji osobnosti, GO projekt, Škola pro každý věk, Prevence kriminality a drogové problematiky, Ostatní projekty pro Zdravé město, Preventivní a intervenční program, Podpora výjimečně nadaného studenta, Otevírání studánek Bohuslava Martinů, Zvací průvod, Sportovní aktivitou do volného času, Jak zvládnout zátěžové situace, Studentský projekt a jeho prezentace na ESI 2005, Pražský model OSN.

**Ostatní programy** – MZ ČR – Prevence úrazu, Aktivně proti obezitě, MZ ČR – Předlékařská první pomoc, NROS – klub-net, CSVŠ Národní agentura programu – Motivation through cooperation, Česko-německý fond budoucnosti – výměnné pobyty, Státní fond životního prostředí – Slunce do škol, Sdružení automobilového průmyslu – IQ Auto 2005, Bosch Disel, s.r.o. a Úřad práce Jihlava – Operační program rozvoje lidských zdrojů + Podpora aktivní politiky zaměstnanosti, Nadační fond při Mezinárodní škole – Sebepoznávání – nutnost současnosti, Cesta ohne granic, Filmový klub ve Žďáře nad Sázavou, Zade a VZdŠ Havlíčkův Brod – Tlak 2004, Studentské centrum, Deutsche Bank – Jugend-Schule-Wirtschaft, VKC ŽMP – Zmizelí sousedé, Holocaust, Česká národní agentura MLÁDEŽ – Mládež pro Evropu aj.

## Soutěže a přehlídky

V uvedené tabulce jsou údaje o počtu soutěží a přehlídek, na jejichž organizaci se střední školy podílely, a počty žáků, kteří se jich účastnili.

Úroveň	Počet žáků, kteří se účastnili soutěží a přehlídek			Počet soutěží a přehlídek
	odborných	sportovních	uměleckých	
lokální	998	1 025	168	50
regionální	248	251	50	31
národní	753	835	186	64
mezinárodní	238	247	44	

## Nezaměstnanost absolventů středních škol

V tabulce v příloze 2 je zařazen přehled nezaměstnaných absolventů v evidenci úřadů práce k 30. 9. 2005. Mezi evidovanými absolventy byli i ti, kteří ukončili studium v předchozích letech. Při posuzování míry nezaměstnanosti je nutné uvážit nejen samotné procentuální vyjádření, ale i absolutní počty absolventů. Údaje ze září jsou nejvyšší v průběhu roku, během dalších měsíců se podstatně snižují.

### 2.3.6. Spolupráce s veřejností a regionálními partnery

#### Společenské a zájmové aktivity pro veřejnost:

Střední školy kraje Vysočina uspořádaly v průběhu roku pro veřejnost následující společenské akce: dny otevřených dveří, oslavy výročí založení škol, festivaly vzdělávání, burzy středních škol, akademie, slavnostní předávání maturitních vysvědčení a výučních listů, odborné přednášky, přehlídky odborných dovedností žáků, besedy, koncerty, výstavy prací, módní přehlídky, divadelní představení a jiná kulturní vystoupení, sportovní dny, mikulášské nadílky, vánoční výstavy, dny partnerství, maturitní plesy apod.

Školy organizovaly vzdělávací aktivity pro dospělé, které probíhaly v prostorách škol (viz výše). Dále připravovaly sportovní soutěže a aktivity, využití tělocvičen pro veřejnost apod.

Na středních školách působilo 32 registrovaných sdružení rodičů.

#### Spolupráce se zaměstnavateli a regionálními partnery

Mezi partnery středních škol patří převážně městské úřady, úřady práce, poradenská pracoviště, hospodářské komory, svazy, cechy, kulturní a společenská zařízení místní i celostátní působnosti, podnikatelé v různých oblastech, oborově zaměřené podniky, humanitární organizace, chráněné krajinné oblasti apod.

Významná úloha středních škol spočívala ve spolupráci s podnikatelskou sférou, která spočívala například v následujícím: dohody smluvních pracovišť praktického vyučování žáků v učebních oborech (odborný výcvik žáků), drobné práce pro podniky a pomoc škol při sezónních pracích, zaškolování vyučujících v podnicích, konání exkurzí, brigády studentů v době letních prázdnin, materiální i finanční pomoc školám, společné schůzky se zástupci podniků ohledně dalšího prohlubování spolupráce a následné vytipování vhodných uchazečů do pracovního procesu v uvedených podnicích.

## 2.3.7. Financování

Celkové výdaje na hlavní činnost ve středních školách všech zřizovatelů za rok 2005 činily 1 753,2 mil. Kč: z toho G 279 mil. Kč, SOŠ 512,2 mil. Kč, SOU a U 598 mil. Kč (včetně speciálních škol), VOŠ 74,7 mil. Kč, stravování 128,2 mil. Kč (krajské střední školy), ubytování 131,6 mil. Kč, internáty speciálních škol 29,5 mil. Kč (krajské speciální školy).

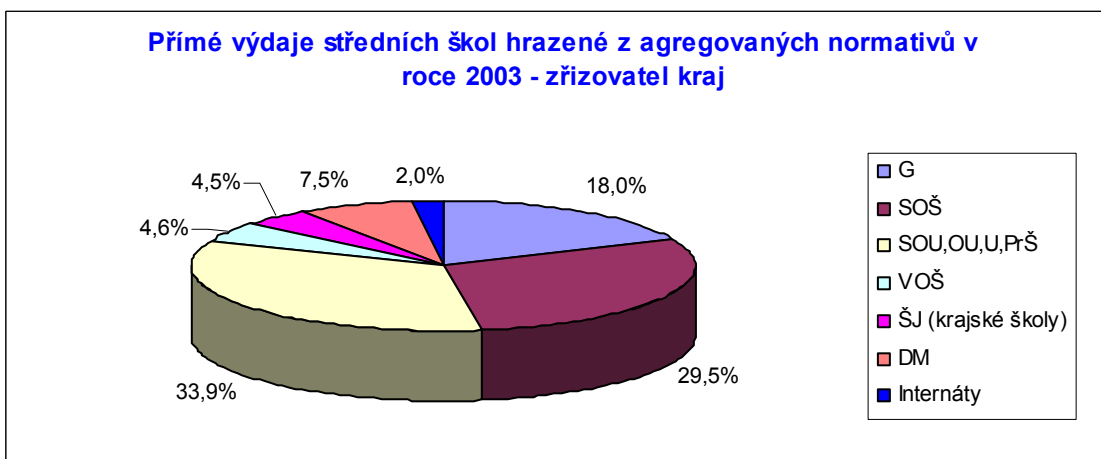
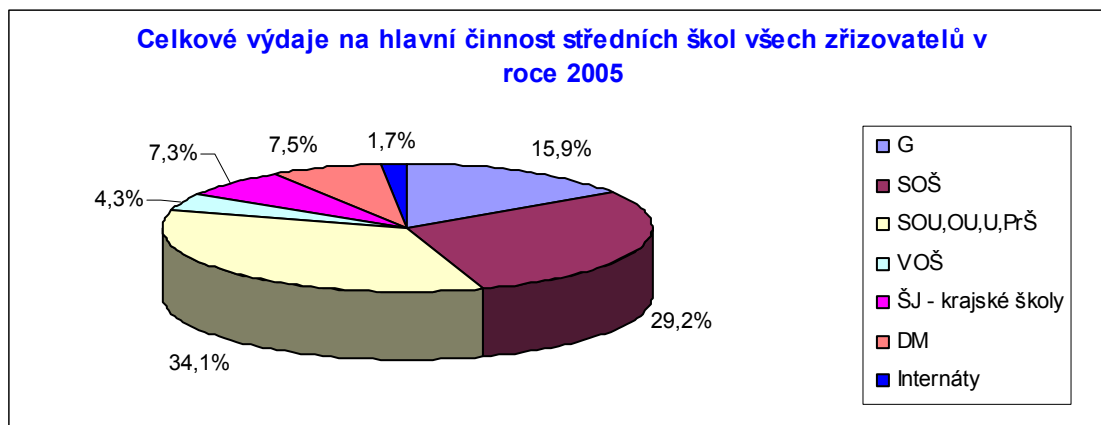
U středních škol zřizovaných krajem činily celkové výdaje na hlavní činnost 1 515,1 mil. Kč (G 245,8 mil. Kč, SOŠ 416,3 mil. Kč, SOU a U 487,6 mil. Kč, VOŠ 61,5 mil. Kč, stravování 128,2 mil. Kč, ubytování 130,7 mil. Kč, speciální školy 15,5 mil. Kč, internáty speciálních škol 29,5 mil. Kč), z toho přímé výdaje hrazené z MŠMT činily 1 081,7 mil. Kč (G 196,7 mil. Kč, SOŠ 317 mil. Kč, SOU a U 350,5 mil. Kč, VOŠ 50,4 mil. Kč, stravování 50,2 mil. Kč, ubytování 82,5 mil. Kč, speciální školy 12,3 mil. Kč, internáty speciálních škol 22,1 mil. Kč).

Školy zřizované krajem použily celkové výdaje na následující účely: mzdy 944,8 mil. Kč, zákonné odvody 325,8 mil. Kč, další vzdělávání pedagogických pracovníků 7,6 mil. Kč, energie 97,3 mil. Kč, nájemné 10,1 mil. Kč, opravy a údržba 41,5 mil. Kč a ostatní výdaje 88 mil. Kč.

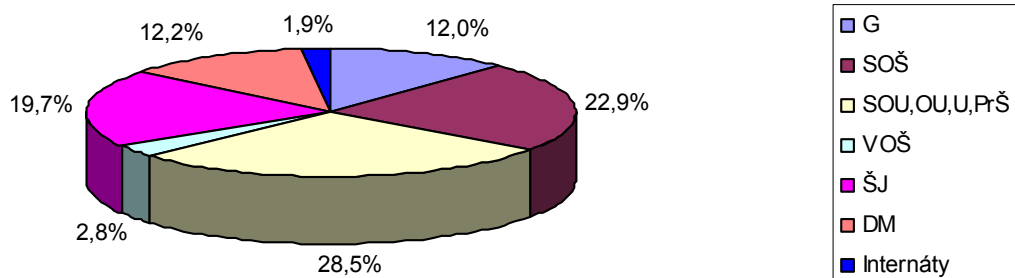
Investiční dotace na pořízení movitého investičního majetku činily v roce 2005 1,465 mil. Kč. Na informační technologie připadlo 6,999 mil. Kč pro 20 středních škol, z toho investičních prostředků bylo 0,906 mil. Kč a neinvestičních prostředků 6,093 mil. Kč. Na výuková pracoviště CNC strojů byl poskytnut příspěvek ve výši 7,990 mil. Kč, z toho investičních prostředků 7,486 mil. Kč a neinvestičních prostředků 0,504 mil. Kč.

Přímé výdaje středních škol hrazené z agregovaných normativů v roce 2005 činily za krajské školy: G 198,3 mil. Kč, SOŠ 326 mil. Kč, SOU a U 375,2 mil. Kč, VOŠ 50,4 mil. Kč, stravování 50,1 mil. Kč, ubytování 82,7 mil. Kč a internáty speciálních škol 22,1 mil. Kč.

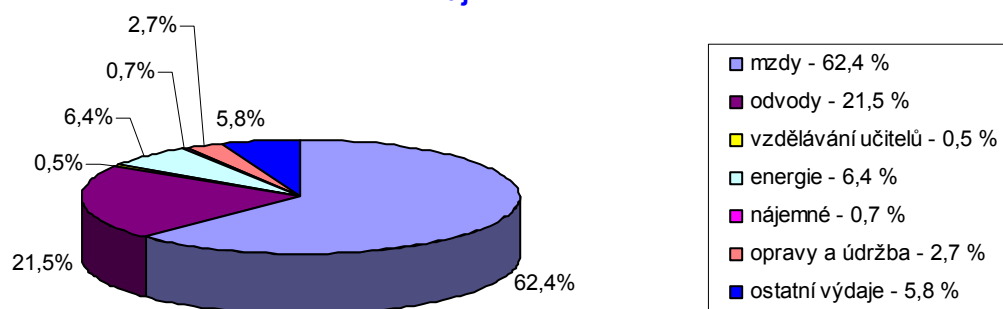
Provozní výdaje středních škol hrazené mimo agregovaných normativů v roce 2005 činily za krajské školy: G 47,5 mil. Kč, SOŠ 90,3 mil. Kč, SOU a U 112,4 mil. Kč, VOŠ 11,1 mil. Kč, stravování 78,1 mil. Kč, ubytování 48 mil. Kč a internáty speciálních škol 7,4 mil. Kč.



**Provozní výdaje středních škol hrazené mimo agregovaných normativů v roce 2005 - zřizovatel kraj**



**Účelové rozdělení výdajů na středních školách v roce 2005 - zřizovatel kraj**



## ***2.4. Terciární vzdělávání***

2.4.1. Vyšší odborné vzdělávání

2.4.2. Jazykové školy s právem státní jazykové zkoušky

2.4.3. Vysokoškolské vzdělávání

#### 2.4.1. Přehledná tabulka se součástmi vyšší odborná škola

NÁZEV	MÍSTO	ULICE	KZ	PT	PŽ	Přep. počet prac.		Součásti	Mzdové náklady v tis.		Výdaje na hlavní činnost	
						Ped.	Neped.		Ped.	Neped.	Celkem	z toho na platy
Vyšší odborná škola	Bystřice nad Pern.	Dr. Veselého 343	7	6	90	7,33	2,00	šj, dm	2310,60		5878,74	2870,37
Vyšší zdravotnická škola	Havlíčkův Brod	Masarykova 2033	7	5	112	8,77	1,71	šj, dm	2628,29		5511,98	3285,66
Vyšší odborná škola	Chotěboř	Na Valech 690	7	6	142	8,26	0,50	šj, dm	2443,88		4126,94	2869,98
Vyšší odborná škola	Jihlava	Tolstého 16	7	21	379	32,20	22,52	šj, dm	9984,60	3322,09	25686,69	13909,13
Vyšší zdravotnická škola	Jihlava	Husova 54	7	4	95	6,42	2,78	šj, dm	2151,23	428,17	3798,64	2796,17
VOŠ sociální	Jihlava	Matky Boží 15	5	5	120	8,41	2,71		2744,00	562,00	6186,00	3924,00
VOŠ grafická	Jihlava	Křížová 18	5	6	58	3,00	1,00		723,47		3366,00	2068,00
Vyšší zdravotnická škola	Jihlava	Znojemská 76	5	3	11	0,83					205,39	205,39
Vyšší odborná škola	Ledeč nad Sázavou	Nádražní 231	7	4	86	5,53	2,04	šj,šj-v,dm	1640,80	345,84	3093,30	1986,64
Vyšší odborná škola	Pelhřimov	Slovanského brat. 1664	5	2	25	1,60	0,10	šj, dm			3464,76	2138,64
Vyšší odborná škola	Světlá nad Sázavou	Sázavská 547	7	1	26	0,46	0,58	šj, dm			403,84	224,20
VOŠ a Vyšší zdravot. škola	Třebíč	Žižkova 505	7	7	136	9,11	1,00	šj, dm	2922,63		5286,38	3481,47
Vyšší zdravotnická škola	Žďár nad Sázavou	Dvořákova 4	7	3	71	3,89	1,80	šj	1017,51		2348,82	1393,05
Vyšší odborná škola	Žďár nad Sázavou	Studentská 1	7	6	131	8,73	2,76	šj, dm	2776,26	473,54	5314,67	3271,19
<b>Celkem</b>				<b>79</b>	<b>1482</b>	<b>104,54</b>	<b>41,50</b>		<b>32110,00</b>	<b>6525,26</b>	<b>74672,15</b>	<b>44423,89</b>



## 2.4.1. Vyšší odborné vzdělávání

### Struktura a organizace vyšších odborných škol

Na území kraje Vysočina působilo celkem 14 vyšších odborných škol (dále jen „VOŠ“), z toho je 10 zřizovaných krajem a 4 jsou soukromé. Z celkového počtu jsou dvě vyšší odborné školy samostatné (1 zřizovaná krajem, 1 soukromá), ostatní jsou součástí právního subjektu, který vykonává činnost střední školy.

Ve školním roce 2005/06 docházelo do denní formy studia 1 482 žáků (z toho 1. ročník 568, závěrečné ročníky 503). Celkový počet studijních skupin ve VOŠ byl 79. Průměrný počet studentů na VOŠ byl 106, průměrný počet studentů na skupinu byl 19. Celková kapacita VOŠ uvedená v rejstříku škol k 31. 12. 2005 činila 3 399. Přehled oborů a počtu žáků jednotlivých VOŠ je uveden v tabulce v příloze 1.

### Personální podmínky vzdělávání

Přepočtený počet pracovníků VOŠ činil 146,04, z toho přepočtený počet pedagogických pracovníků je 104,54 a přepočtený počet nepedagogických pracovníků 41,50.

Počet žáků na 1 přepočteného pedagogického pracovníka je 14,18 a na 1 přepočteného nepedagogického pracovníka je 35,71.

Počet pedagogických pracovníků na 1 třídu je 1,32 a počet nepedagogických pracovníků na 1 třídu je 0,53.

Průměrný měsíční plat pedagogického pracovníka je 25 596,26 Kč a průměrný měsíční plat nepedagogického pracovníka je 13 102,93 Kč.

### Materiální podmínky vzdělávání

Z 10 VOŠ zřizovaných krajem jich 9 využívá společné prostory a technické vybavení společně se střední školou, s níž jsou sdruženy do právních subjektů. Většina VOŠ zřizovaných krajem je umístěna v budovách, jejichž majitelem je kraj Vysočina, jedna VOŠ sídlí v budově, jejímž vlastníkem je VŠ polytechnická Jihlava. Soukromá VOŠ grafická pracuje ve vlastní budově, VOŠ sociální je v pronájmu budovy Dětského domova se školou Jihlava.

### Výsledky vzdělávání

V roce 2005 ukončilo studium na VOŠ kraje Vysočina absolutoriem celkem 461 studentů, neprospělo 47 studentů a ke zkoušce nebylo připuštěno celkem 27 studentů.

Z jiné školy během školního roku 2004/2005 přestoupilo celkem 16 studentů. V rámci škol mezi obory přestoupilo 29 studentů. Denní studium během školního roku ukončilo 202 studentů, aniž by úspěšně ukončili absolutorium. Počet přihlášených studentů na VOŠ do 1. ročníků denního studia bylo 939. Z počtu studentů, kteří zahájili denní studium ve školním roce 2002/03 (835 studentů), úspěšně dokončilo studium ve školním roce 2004/05 461, tj. 55,2 %.

### Spolupráce s veřejností, spolupráce se zaměstnavateli

Spolupráce s veřejností spočívá v prezentaci škol na akcích zvaných Dny otevřených dveří, na webových stránkách školy a při pořádání absolventských plesů studentů VOŠ. Další významnou oblastí působení na veřejnosti je spolupráce s podnikatelskou a veřejnou sférou (nemocnice, významné podniky v regionu, atd.) či s dalšími subjekty, jako je například hospodářská komora, úřady práce a další.

## Financování

Celkové výdaje na hlavní činnost činily 74,7 mil. Kč, z nich na platy pedagogických pracovníků celkem 32,1 mil. Kč a platy nepedagogických pracovníků 6,5 mil. Kč.

### 2.4.2. Jazykové školy s právem státní jazykové zkoušky

Na území kraje působily dvě jazykové školy s právem státní jazykové zkoušky, a to v Jihlavě a Třebíči (jako součásti obchodních akademií). Ve školním roce 2005/2006 v nich studuje 56 žáků anglický a německý jazyk.

IEC International Education Center, s.r.o., Jihlava, Rantířovská 9 zabezpečuje jazykovou výuku na 2 pracovištích v Jihlavě a ve Žďáru nad Sázavou. V jednotlivém denním pomaturitním studiu jazyků má 4 třídy, z toho Jihlava 2 třídy (1 AJ, 1 NJ) a Žďár nad Sázavou 2 třídy (1 AJ, 1 NJ). Celkový počet žáků v denním studiu obou měst je pro výuku anglického jazyka 25 a německého jazyka 14. Kromě denní formy studia nabízí škola i kurzy jazykového vzdělávání pro podniky a veřejnost.

Akademie Jana Amose Komenského, Havlíčkova 44, Jihlava a Komenského nám. 9/11 Třebíč. V denní formě studia studuje v Jihlavě 52 žáků, z toho 34 AJ a 18 NJ. V Třebíči studuje v denní formě studia 12 žáků AJ. Kromě denní formy studia nabízí akademie i kurzy pro veřejnost a rekvalifikační kurzy.

### 2.4.3. Vysokoškolské vzdělávání

**Vysoká škola polytechnická, Jihlava, Tolstého 16.** Vysoká škola má akreditovány dva bakalářské studijní programy *Ekonomika a management* a *Elektronika a informatika*.

V rámci programu *Ekonomika a management* probíhá výuka ve 2 studijních oborech: *Finance a řízení* a *Cestovní ruch*.

V akademickém roce 2005/2006 studuje ve studijním oboru *Finance a řízení* 415 studentů a ve studijním oboru *Cestovní ruch* celkem 200 studentů.

Od září 2006 bude zahájeno studium oboru *Počítačové systémy* v rámci studijního programu *Elektronika a informatika*.

**Západomoravská vysoká škola Třebíč, o.p.s.,**

Studijní obor v akademickém roce 2005/06: *Aplikované informační technologie* studuje v 1. ročníku 23, ve 2. ročníku 35 a ve 3. ročníku 14 studentů.

Délka studia: 3 roky, druh (forma) výuky: prezenční studium, studium zakončeno titulem: Bc.

**Česká zemědělská univerzita Praha, Praha-Suchbát, Kamýcká 129**

**Fakulta agrobiologie, přírodních a potravinářských zdrojů – pracoviště SOŠ, SOU zemědělské a technické a Učiliště, Humpolec, Školní 764**

Studijní obor v akademickém roce 2005/06: *Speciální chovy*

Délka studia: 3 roky, druh (forma) výuky: prezenční studium, studium zakončeno titulem: Bc. - stav k 30. 9. 2005 – 39 studentů.

**Vysoká škola chemicko-technologická v Praze, Technická 5, Praha 6 – Dejvice**

**Fakulta chemicko-technologická – pracoviště VOŠ, G, SŠ a SOU, Světlá nad Sázavou, Sázavská 547**

Studijní obor v akademickém roce 2005/06: *Konzervování-restaurování uměleckořemeslných děl*

Délka studia: 4 roky, druh (forma) výuky: prezenční studium, studium zakončeno titulem: Bc. - stav k 30. 9. 2005 – 10 studentů.

Několik vysokých škol otevírá v kraji pobočky s distančním a kombinovaným studiem. O nich se pojednává v kapitole Vzdělávání dospělých.

## ***2.5. Ústavní a ochranná výchova***

2.5.1. Přehledná tabulka s jednotlivými zařízeními

2.5.2. Struktura a organizace

2.5.3. Personální podmínky výchovy

2.5.4. Financování

## 2.5.1. Přehledná tabulka s jednotlivými zařízeními

Název a sídlo	typ	okres	Zřizovatel	svěřenců	kapacita
DD Hrotovice, Sokolská 362	rodinný	TR	kraj	18	18
DD Telč, Štěpnická 111	rodinný	JI	kraj	24	26
DD Humpolec, Libická 928	rodinný	PE	kraj	33	36
DD Senožaty č. 199	rodinný	PE	kraj	44	48
DD Jemnice, Třešňová 748	rodinný	TR	kraj	30	30
DD Náměšť nad Osl., Krátká 284	rodinný	TR	kraj	15	15
DD Budkov č. 1	rodinný	TR	kraj	39	40
DD Rovečné č. 40	rodinný	ZR	kraj	26	26
DD Nová Ves u Chotěboře	rodinný	HB	kraj	30	40
DD Budišov - Holeje	rodinný	TR	soukromý	30	30
Dětský domov se školou, Jihlava	internátní	JI	MŠMT	31	35
Výchovný ústav, Počátky	internátní	PE	MŠMT	35	40
Výchovný ústav, Velké Meziříčí	internátní	ZR	MŠMT	34	74
Výchovný ústav, Černovice	internátní	PE	MŠMT	72	72
Středisko výchovné péče, Černovice	ambulantní	PE	MŠMT	201	neuvádí se

## 2.5.2 Struktura a organizace

Školskými zařízeními pro výkon ústavní výchovy a ochranné výchovy jsou: diagnostický ústav, dětský domov, dětský domov se školou a výchovný ústav. Zařízení pro preventivně výchovnou péči je středisko. Na území kraje Vysočina jsou zastoupeny kromě diagnostických ústavů všechny typy výše uvedených zařízení.

### Dětské domovy

DD pečuje o děti podle jejich individuálních potřeb; ve vztahu k dětem plní zejména úkoly výchovné, vzdělávací a sociální. Do DD mohou být umísťovány děti ve věku zpravidla od 3 do nejvýše 18 let. Do DD se rovněž umísťují nezletilé matky spolu s jejich dětmi. Dětský domov se školou je výchovné zařízení, jehož účelem je zajišťovat péči o děti se závažnými poruchami chování. Základní organizační jednotkou v DD a v dětském domově se školou je rodinná skupina.

Na území kraje Vysočina je celkem 11 DD, z nichž 9 je zřízeno krajem Vysočina, jeden DD je soukromý a 1 DD se školou zřizuje MŠMT. Celkem bylo k 31. 10. 2005 v DD zřízených krajem umístěno 293 svěřenců, v soukromém dětském domově 30, v DD MŠMT 31. Věkové složení svěřenců v DD bylo k tomuto datu následující:

- svěřenců v předškolním věku v DD kraje celkem 23, v soukromém DD 4
- svěřenců navštěvujících základní školu v DD kraje celkem 162, v soukromém DD 22, v DD MŠMT 23
- svěřenců po ukončení základní školy připravujících se na středních školách na povolání je v DD kraje celkem 74, v soukromém DD 4, v DD MŠMT 8.

### Výchovné ústavy

Výchovný ústav pečuje o děti starší 15 let se závažnými poruchami chování, u nichž byla nařízena ústavní výchova nebo uložena ochranná výchova.

Zřizovatelem tří výchovných ústavů, které jsou na území kraje Vysočina je Ministerstvo školství, mládeže a tělovýchovy.

### **Zařízení preventivně výchovné péče**

Preventivně výchovná péče je poskytování speciálně pedagogických a psychologických služeb dětem s rizikem poruch chování či s již rozvinutými projevy poruch chování a negativních jevů v sociálním vývoji, u nichž není nařízena ústavní výchova nebo uložena ochranná výchova, případně zletilým osobám do ukončení středního vzdělání.

Preventivně výchovná péče je poskytována střediskem nebo diagnostickým ústavem.

### **Středisko**

Středisko poskytuje všestrannou preventivní speciálně pedagogickou a psychologickou pomoc klientům s rizikem či projevy poruch chování a klientům propuštěným z ústavní výchovy při jejich integraci do společnosti. Na území kraje Vysočina je zastoupeno jedno středisko výchovné péče, které je součástí Výchovného ústavu v Černovicích, jehož zřizovatelem je MŠMT ČR.

### **Diagnostický ústav**

DÚ je zařízení, které na základě komplexního vyšetření, zdravotního stavu dětí a volné kapacity jednotlivých zařízení umísťuje děti do dětských domovů, dětských domovů se školou nebo výchovných ústavů.

DÚ může poskytovat péči též dětem, o jejichž umístění v důsledku jejich poruch chování požádali zákonní zástupci dítěte. Pobyť dítěte v DÚ trvá zpravidla 8 týdnů.

Na území kraje není DÚ. Do DD na území kraje umísťují svěřence DÚ Brno a DÚ České Budějovice.

## **2.5.3. Personální podmínky výchovy**

### **Dětské domovy**

O svěřence v DD kraje se starali vychovatelé v celkovém počtu přepočtených úvazků 81,9, v soukromém DD 7. Pomocných vychovatelů bylo v DD kraje celkem 29,1, v soukromém DD 1. Přepočtených úvazků sociálních pracovníků v DD kraje celkem bylo 4,6 a ostatních pracovníků v DD kraje 65,2. Soukromý DD měl 3 přepočtené ostatní pracovníky. Přepočtených pracovníků v DD kraje celkem bylo 180,8, v soukromém DD 11. V DD kraje tedy připadá 1,61 svěřence na 1 přepočteného pracovníka a 3,4 svěřence na vychovatele. V soukromém DD připadá 2,7 svěřence na jednoho přepočteného pracovníka a 4,3 svěřence na vychovatele.

## **2.5.4. Financování**

Celkové výdaje na hlavní činnost DD zřizovaných krajem činily 76, 4 mil. Kč, tj. 295,0 tis. Kč na svěřence, z toho přímé výdaje byly 51,8 mil. Kč, tj. 200,1 Kč na svěřence.

## ***2.6. Poradenství – Pedagogicko-psychologické, speciálně pedagogické, pro volbu povolání***

2.6.1. Struktura a organizace

2.6.2. Materiální podmínky

2.6.3. Přehled činnosti

2.6.4. Financování

## 2.6.1. Struktura a organizace

Do systému zajišťování poradenských služeb je zahrnuto výchovné poradenství, poradenství pedagogicko-psychologické, poradenství speciálně pedagogické a poradenství pro volbu povolání.

### Výchovné poradenství

Výchovné poradenství zajišťují na školách výchovní poradci (kromě škol mateřských), kteří poskytují pomoc v otázkách výchovy a vzdělávání. Za svou činnost odpovídají ředitelům škol. Metodicky jsou řízeni pedagogicko-psychologickou poradnou a mají sníženou míru vyučovací povinnosti. Funkce výchovného poradce je zřízena u většiny plně organizovaných základních škol, speciálních a středních škol (počet výchovných poradců včetně metodiků prevence sociálně patologických jevů v kraji byl 399, tedy v průměru 1,85 na školu).

### Pedagogicko-psychologické poradenství

Pedagogicko-psychologické poradenství zajišťují pedagogicko-psychologické poradny (dále jen „PPP“).

Přehled PPP

Okres	Přepočtené úvazky v PPP	Počet žáků a studentů v okrese	PPK PPP	Průměr PPK na odborníka
PPP Havlíčkův Brod	7,4	15 772	14 983	1 742
PPP Jihlava	8,6	21 049	19 997	2 701
PPP Pelhřimov	7,4	12 924	12 601	1 703
PPP Třebíč	10,6	20 776	20 083	1 895
PPP Žďár nad Sázavou	10,5	22 209	21 099	2 009

Počet potenciálních klientů (dále jen „PPK“) PPP uvedený v předchozí tabulce vychází z celkového počtu žáků ZŠ a SŠ a z počtu studentů VOŠ v okrese. V okrese, kde je současně SPC, připadá na SPC 95% z celkového počtu žáků (5% z celkového počtu tvoří PPK SPC). V okrese Pelhřimov, kde SPC není, je navýšen PPK PPP 1/2 PPK SPC (1/2 PPK SPC navyšuje PPK SPC v Jihlavě). V okrese Třebíč je v tomto případě navýšen PPK PPP o 1/3 PPK SPC (1/3 PPK SPC navyšuje PPK SPC Jihlava a 1/3 PPK SPC navyšuje PPK SPC Žďár nad Sázavou). Navýšení PPK PPP a PPK SPC vychází ze spádovosti služeb k jednotlivým SPC.

Odloučená pracoviště pedagogicko-psychologických poraden:

- PPP Třebíč má 2 odloučená pracoviště: v Moravských Budějovicích a v Náměšti nad Oslavou.
- PPP Žďár nad Sázavou má 2 odloučená pracoviště: ve Velkém Meziříčí a v Bystřici nad Pernštejnem.

### Speciálně pedagogické poradenství

Speciálně pedagogické poradenství zajišťují pracovníci speciálně pedagogických center (dále jen „SPC“). Speciálně pedagogická centra pro smyslově, tělesně, mentálně postižené děti a mládež a pro děti s vadami řeči jsou speciální školská zařízení, zřízená v kraji při školách.



## Přehled SPC

Okres	Přepočtené úvazky v SPC	Počet žáků a studentů v okrese	PPK SPC	Průměr PPK na odborníka
Jihlava	5,3	21 049	1 722	325
Havlíčkův Brod	3,0	15 772	789	263
Žďár nad Sázavou	5,0	22 209	1 456	291

Stanovení potenciálních počtů klientů SPC (PPK SPC) podle spádovosti uvedených v předchozí tabulce je vysvětleno u PPP.

Speciálně pedagogické centrum v Jihlavě je zřízeno při Mateřské škole se speciálními třídami na ul. Demlova. Zřizovatelem je město Jihlava.

SPC v Havlíčkově Brodě je zřízeno při Speciální škole, Havlíčkův Brod, U Trojice 335. Zřizovatelem je kraj.

SPC Žďár nad Sázavou je zřízeno při Speciálních školách pro mentálně postižené, Žďár nad Sázavou. Zřizovatelem je kraj.

V okresech Třebíč a Pelhřimov není SPC zřízeno.

Všechna SPC disponují vlastním automobilem.

### Informační a poradenská střediska

Při úřadech práce je zřízeno 5 informačních a poradenských středisek, zabývajících se profesním poradenstvím. Jsou umístěna v okresních městech a pořádají akce i na jednotlivých školách. Na každém IPS zajišťují činnost 1-2 pracovníci. Při své činnosti spolupracují s výchovnými poradci.

### 2.6.2. Materiální podmínky

PPP Jihlava sídlí v budově, která je majetkem zřizovatele. PPP Třebíč má velmi dobré prostorové i materiální podmínky, ale budovy nejsou v její správě. PPP Pelhřimov sídlí v budově, která je majetkem státu. PPP Žďár nad Sázavou sídlí v budově, která je majetkem města Žďár nad Sázavou. PPP Havlíčkův Brod sídlí v budově, která je majetkem zřizovatele. Vlastním automobilem disponuje pouze PPP Žďár nad Sázavou.

SPC využívají prostor v zařízeních, při nichž jsou zřízena.

IPS sídlí v budovách úřadů práce.

### 2.6.3. Přehled činnosti

#### Výchovné poradenství

Výchovní poradci a metodici prevence pomáhají řešit jednodušší výchovné problémy ve školách, při řešení složitějších problémů spolupracují s PPP nebo SPC. Jedním z důležitých úkolů je napomáhat vytváření školního prostředí příznivého pro vzdělávání a výchovu. Výchovní poradci rovněž poskytují žákům informace z oblasti volby povolání a kariérového poradenství. Metodici prevence se specializují na sociálně patologické jevy, a to jak v oblasti prevence, tak spolupráce při řešení jednotlivých případů.

## Pedagogicko-psychologické poradenství

Z nabídky poskytovaných služeb pedagogicko-psychologickými poradnami:

- pomoc při potížích s učením, náprava poruch učení a poruch pozornosti, pomoc při zvládnání výchovných a kázeňských obtíží dětí doma i ve škole
- pomoc při výchově zdravotně handicapovaných dětí, řešení vztahových problémů v rodinách, mezi vrstevníky, řešení případů týrání, zneužívání, šikanování dětí, pomoc při problémech s kouřením, alkoholem, drogami, patologickým hráčstvím
- psychoterapie v případech neurotických obtíží
- psychotherapeutický servis pro učitele
- rodinná terapie
- skupinová práce s dětmi – rozvíjení psychosociálních dovedností
- vedení relaxace dětí a mladistvých
- posuzování předpokladů pro volbu povolání
- posuzování školní zralosti
- diagnostika sociálního klimatu třídy, sociometrie
- využití grafoanalýzy v diagnostice dospívajících

Klienti (děti/žáci/studenti), jimž PPP poskytly péči ve školním roce 2004/5

Klienti	Kraj Vysočina celkem	z toho				
		Havlíčkův Brod	Jihlava	Pelhřimov	Třebíč	Žďár nad Sázavou
Mateřské školy	2 074	654	262	271	601	286
Základní školy – 1. stupeň	3 300	619	575	536	762	808
Základní školy – 2. stupeň	2 206	390	456	451	442	467
Gymnázia	168	8	3	34	15	108
Střední odborné školy	213	39	12	45	97	20
Střední odborná učiliště	170	28	8	17	69	48
Vyšší odborné školy	4	1	0	0	3	0
Rodiny, školsky nezařazení	109	29	33	4	32	11
Celkem	8 244	1 768	1 349	1 358	2 021	1 748

## Speciálně pedagogické poradenství

SPC poskytují poradenské služby školám a školským zařízením pro zdravotně postižené, rodičům postižených dětí, orgánům státní správy ve školství a dalším resortům. SPC Jihlava je zaměřeno převážně na péči o děti a žáky s vadami zraku, ostatní SPC jsou zaměřena převážně na péči o děti a žáky mentálně postižené.

Z nabídky poskytovaných služeb speciálně pedagogických center:

- návštěvy ve školách a školských zařízeních s integrovanými zdravotně postiženými dětmi a žáky (speciálně pedagogická i psychologická pomoc pedagogům a rodičům)
- speciálně pedagogické poradenství pro rodiče, jejichž děti nenavštěvují mateřskou školu
- poradenství pro rodiče v rámci rodičovských sdružení na základních školách
- přednášková činnost pro osobní asistenty na základních a mateřských školách
- organizace ozdravných, nápravných i terapeutických pobytů i účast na nich

Klienti (děti/žáci/studenti), jimž SPC poskytla péči ve školním roce 2004/5

Klienti	Kraj Vysočina celkem	z toho		
		Havlíčkův Brod	Jihlava	Žďár nad Sázavou
Mateřské školy	340	90	189	61
z toho individuálně integrovaní	186	36	89	61
Základní školy	777	225	317	235
z toho individuálně integrovaní	334	80	169	85
Střední školy	27	4	11	12
z toho individuálně integrovaní	27	4	11	12
Vyšší odborné školy	0	0	0	0
z toho individuálně integrovaní	0	0	0	0
Rodiny, školsky nezařazení	86	7	40	39
Celkem	1230	326	557	347

### Informační a poradenská střediska

V roce 2005 se skupinových programů (semináře, besedy) pořádaných těmito středisky zúčastnilo více než 10 289 klientů, individuální poradenství využilo 1 979 klientů.

#### 2.6.4. Financování

Celkové výdaje na činnost PPP činily 21,5 mil. Kč, z toho přímé náklady 16,2 mil. Kč. Informačně poradenská střediska jsou financována z prostředků úřadů práce. Mzdové výdaje na činnost SPC činily 3, 998 mil. Kč.

Výchovní poradci jsou financováni v rámci mzdových prostředků přidělených školám.

## **2.7. Umělecké a zájmové vzdělávání, sport a mládež**

- 2.7.1. Přehledná tabulka s jednotlivými školami a zařízeními
- 2.7.2. Struktura a organizace škol a zařízení
- 2.7.3. Personální podmínky vzdělávání
- 2.7.4. Materiální podmínky vzdělávání
- 2.7.5. Výsledky vzdělávání
- 2.7.6. Spolupráce na regionální úrovni
- 2.7.7. Financování
- 2.7.8. Soutěže
- 2.7.9. Primární prevence sociálně patologických jevů na školách
- 2.7.10. Sport
- 2.7.11. Spolupráce s neziskovým sektorem

### 2.5.1. Přehledná tabulka s jednotlivými základními uměleckými školami

OZNAČENÍ	MÍSTO	ULICE	KZ	PŽ	Přep. Počet prac.		Mzdové náklady v tis.		Výdaje na hlavní činnost	
					Ped.	Neped.	Ped.	Neped.	Celkem	z toho na platy
Soukromá ZUS	Havlíčkův Brod	ZŠ Nuselská ul.	5	356	11,33	2,00	3025,90		5300,96	3454,25
ZUŠ	Ledeč nad Sázavou	Na Mizerově 82	7	300	10,29	1,25	2779,73		4742,36	2978,00
ZUŠ	Světlá nad Sázavou	Nádražní 228	2	380	12,63	1,57	3629,56		6060,28	3916,00
ZUŠ	Havlíčkův Brod	Smetanovo náměstí 31	7	492	16,99	2,40	4521,37	326,63	7997,79	4848,00
ZUŠ	Chotěboř	Náměstí T.G.Masaryka 322	2	375	14,56	2,18	3510,35	218,43	5745,26	3773,78
ZUŠ	Lipnice nad Sázavou	Zámecká 213	2	55	1,77					
ZUŠ	Třešť	Revoluční 20	2	323	10,04	1,25	2405,07		4033,38	2567,01
ZUŠ Polná	Polná	Zámek 485	2	296	11,71	2,00	2723,24		9058,65	5158,00
ZUŠ	Telč	Nám.Zachar.z Hradce 71	2	385	11,91	2,00	2899,29		5129,19	3230,00
ZUŠ	Jihlava	Masarykovo náměstí 16	7	975	33,08	4,42	8618,49	849,51	15202,66	9571,00
ZUŠ	Pelhřimov	Pod Kalvárií 850	2	648	19,02	3,13	5112,94	479,06	9306,24	5592,00
ZUŠ	Humpolec	Školní 701	2	525	13,75	2,67	3717,27	455,73	7026,14	4260,00
ZUŠ	Kamenice nad Lipou	Pelhřimovská 127	7	286	10,14	1,84	2919,85		5161,60	3222,00
ZUŠ	Pacov	Španovského 319	7	188	7,43	1,30	1824,80		3427,80	2055,00
ZUŠ	Žirovnice	Branka 1	2	112	4,27		1151,00		2166,78	1261,00
ZUŠ	Náměšť nad Oslavou	Masarykovo náměstí 51	2	387	13,45	2,03	3156,39	256,61	5511,70	3413,00
ZUŠ	Moravské Budějovice	Šafaříkova 1306	2	226	10,14	1,40	2578,57		4312,93	2780,00
ZUŠ	Hrotovice	Lidická 305	2	233	9,20	1,71	2168,60		3882,71	2435,21
ZUŠ	Třebíč	Masarykovo náměstí 12	2	1277	37,32	6,30	10296,06	1042,95	18303,58	11498,50
ZUŠ	Třebíč	Soukopova 5	2	294	8,94	1,53	2363,28		4558,99	2603,00
ZUŠ	Bystřice nad Pern.	Zahradní 622	7	387	13,00	2,45	3375,56	344,44	6267,96	3862,00
ZUŠ	Nové Město na Moravě	Vratislavovo náměstí 121	2	498	16,29	2,50	4079,36	324,32	7411,23	4454,68
ZUŠ	Velká Bíteš	Hrnčířská 117	2	318	11,11	2,23	2740,93	331,07	4897,05	3072,00
ZUŠ	Velké Meziříčí	Poříčí 808	2	550	15,55	4,00	4212,54	547,46	8040,52	4834,00
ZUŠ F. Drdly	Žďár nad Sázavou	Doležalovo náměstí 4	7	750	22,60	3,01	5915,21	475,80	10792,21	6440,00
<b>Celkem</b>				<b>10616</b>	<b>346,53</b>	<b>55,14</b>	<b>90063,96</b>	<b>8498,93</b>	<b>164337,97</b>	<b>101278,43</b>

### 2.5.1. Přehledná tabulka s jednotlivými domy dětí a mládeže

78

OZNAČENÍ	MÍSTO	ULICE	KZ	PŽ	Přep. Počet prac.		Mzdové náklady v tis.		Výdaje na hlavní činnost	
					Ped.	Neped.	Ped.	Neped.	Celkem	z toho na platy
DDM	Bystřice nad Pern.	Masarykovo náměstí 68	7	498	3,75	1,88	682,83		2316,60	1060,00
DDM u Aleje	Havlíčkův Brod	Masarykova 2190	7	715	5,50	2,63	1196,96	355,04	4645,33	1923,63
DDM	Humpolec	Hradská 894	2	570	3,42	0,09	694,52			
Junior - DDM	Chotěboř	Tyršova 793	7	870	5,00	3,30	1069,41	409,55	4910,17	1853,06
DDM	Jemnice	Tyršova 622	2	674	2,00	0,50				
DDM	Jihlava	Brněnská 29	7	1148	7,50	5,31	1648,67	762,06	7142,73	2886,08
Centrum - DDM	Ledeč nad Sázavou	Husovo náměstí 242	7	626	3,42	1,70	845,86		2787,83	1229,00
DDM	Moravské Budějovice	Havlíčková 933	2	627	4,00	1,00	834,65			
DDM	Náměšť nad Oslavou	Nová 535	2	843	4,17	2,04	965,65	316,36	3635,96	1568,90
DDM	Nové Město na Moravě	Výhledy 526	2	372	3,46		676,00		1952,85	775,54
DDM	Pelhřimov	Pražská 1542	2	577	5,00	3,34	1251,09	537,60	3816,67	1902,00
DDM Polná	Polná	Indusova 210	2	470	3,00	3,50	722,55	417,45	3280,37	1268,80
DDM	Světlá nad Sázavou	Jelenova 102	7	178	2,00	0,56			1380,43	579,48
DDM	Telč	nám. Zach. z Hradce 66	2	639	4,00	1,15	1029,71		2426,53	1443,35
DDM	Třebíč	Hrádek 964	7	708	6,00	4,50	1122,33	596,67	5623,89	2248,51
DDM	Třešť	Barvířská 15	2	676	2,00	0,89				
DDM	Velké Meziříčí	Komenského 10	2	1055	7,98	2,32	1824,73	472,28	4626,56	2604,00
DDM	Žďár nad Sázavou	Dolní 3	7	1845	11,38	5,77	2342,15	890,70	12203,93	4002,72
<b>Celkem</b>				<b>13091</b>	<b>83,57</b>	<b>40,49</b>	<b>18328,76</b>	<b>5750,58</b>	<b>60749,85</b>	<b>25345,07</b>

## 2.7.2. Struktura a organizace škol a zařízení

Dle statistických výkazů z podzimu 2005 působilo v kraji Vysočina celkem 25 základních uměleckých škol, 18 domů dětí a mládeže a 3 střediska pro volný čas. Z toho 7 ZUŠ a 8 DDM zřizuje kraj, zřizovatelem 17 ZUŠ a 10 DDM byla obec, 1 ZUŠ byla soukromá; střediska volného času působí při DM Jihlava, dále jsou to Chaloupky, o. p. s., Okříšky a také SVČMD při církevní MŠ, Pacov.

Součástí základní školy jsou 4 DDM: v Jemnici, Moravských Budějovicích, Třešti a Humpolci; 1 ZUŠ je součástí základní školy v Lipnici nad Sázavou.

### Základní umělecké školy

Ve 25 základních uměleckých školách bylo zapsáno celkem 10 616 žáků, z toho ZUŠ zřizované krajem navštěvovalo 3378 žáků, ZUŠ zřizované obcí 6882 žáků a do soukromé ZUŠ chodilo 356 žáků. Průměrný počet žáků na jedné základní umělecké škole činil 425 žáků. Z celkového počtu žáků základních uměleckých škol bylo 36 žáků z menšinových etnik, 1501 žáků nemělo bydliště v obci (včetně osad), v níž měla sídlo ZUŠ nebo její odloučené pracoviště, z nich bylo 389 z jiného mikroregionu kraje a 72 žáků z jiného kraje.

Výuka na ZUŠ probíhala ve čtyřech hlavních oborech – hudebním, výtvarném, tanečním a literárně dramatickém.

### Domy dětí a mládeže

V 18 domech dětí a mládeže bylo v pravidelné činnosti zapsáno celkem 13 562 dětí, z nich bylo 18 dětí z menšinových etnik. Průměrný počet dětí na jednom DDM činil 753 dětí. DDM navštěvovalo 1339 dětí a mladistvých, kteří neměli bydliště v obci (včetně osad), v níž měl DDM sídlo nebo odloučené pracoviště, z nichž bylo z jiného mikroregionu kraje 132 a z jiného kraje 107 dětí.

## 2.7.3. Personální podmínky vzdělávání

Personální podmínky vzdělávání jsou souhrnně uvedeny v tabulce na straně 9. Počet nově přijatých pedagogických pracovníků ve ŠR na pracovní smlouvu (na dobu určitou i neurčitou) byl 62. Počet pracovníků k 30. 6. 2005 na veřejně prospěšné práce z úřadů práce byl 1. Počet pedagogických pracovníků v důchodovém věku s pracovním poměrem na dobu určitou k 30. 6. 2005 byl 38, na dobu neurčitou 7. Podíl kvalifikovaně vyučovaných hodin k celkovému odučenému počtu hodin v měsíci březnu byl 78 %. Průměrný věk pedagogických pracovníků k 30. 6. 2005 byl 41, 8 let.

## 2.7.4. Materiální podmínky vzdělávání

### Základní umělecké školy

ZUŠ sídlily v budovách v majetku kraje (2), obce (10) či jiného vlastníka (1).

Dle údajů ze škol měly ZUŠ 28 odloučených pracovišť, v nichž probíhala jejich výuka. Jsou v těchto obcích: Budišov, Černovice u Tábora, Dalečín, Dolní Město, Dolní Rožínka, Dukovany, Golčův Jeníkov, Jaroměřice nad Rokytnou, Jimramov, Kamenná Lhota, Křižanov, Luka nad Jihlavou, Mohelno, Okříšky, Osová Bitýška, Počátky, Přibyslav, Rokytnice nad Rokytnou, Rouchovany, Strážek, Štěpánov nad Svratkou.

## Domy dětí a mládeže

DDM sídlily v budovách v majetku kraje (5), obce (6), státu (1) či jiného vlastníka (1). DDM měly pro svou činnost (i doplňkovou) 9 turistických základen a 8 odloučených pracovišť, v nichž probíhala jejich pravidelná činnost. Nachází se v těchto obcích: Bobrová, Pohledec, Radostín nad Oslavou, Hněvkovice, Polná, Slavkovice, Šašovice, Třebelovice, Zvolenovice.

## 2.7.5. Výsledky vzdělávání

### Základní umělecké školy

Žáci ZUŠ se zúčastňovali velkého množství soutěží: nejčastěji hudebních a výtvarných, ale také tanečních a literárně dramatických. V uvedené tabulce je počet soutěží a přehlídek různých vyhlášovatelů, na jejichž organizaci se školy podílely, a počet žáků, kteří se jich účastnili za ZUŠ.

Úroveň	Počet žáků, kteří se účastnili soutěží a přehlídek			Počet soutěží a přehlídek, na jejichž organizaci se školy podílely
	odborných	sportovních	uměleckých	
lokální	82	0	1469	28
regionální	78	0	669	10
národní	40	0	530	4
mezinárodní	5	0	248	

ZUŠ se podílely na přípravě uchazečů o studium na středních a vysokých školách s uměleckým zaměřením. Celkem podalo na tento typ škol přihlášku 155 žáků, z nich bylo přijato 116 žáků.

Do programů a grantů vyhlášených krajem Vysočina nebo městem se zapojilo 5 ZUŠ. Z těchto grantů získaly školy podporu ve výši 185 tis. Kč a zapojilo se do nich 36 učitelů a 378 žáků. Pro rozvoj uměleckých oborů by neměl být limitujícím faktorem počet kvalitních učebních pomůcek. Za tímto účelem vznikly *Zásady Zastupitelstva kraje Vysočina pro poskytování systémové dotace na pořízení a opravy učebních pomůcek základních uměleckých škol* v souhrnné výši do 1 mil. Kč ročně. Tato dotace se týkala ZUŠ všech zřizovatelů. V roce 2005 ji získalo sedm škol.



## Domy dětí a mládeže

součástí DDM je Činnost DDM se soustřeďuje na čtyři hlavní oblasti: na zajišťování pravidelné zájmové činnosti, příležitostné činnosti, prázdninové činnosti a na organizaci soutěží a přehlídek. Nabídka aktivit DDM je pestrá a zaměřená na široké spektrum účastníků. Pracuje v nich velké množství zájmových útvarů, nejčastěji z oblasti sportu, techniky, umění, ručních prací a cizích jazyků. DDM se podílí také na primární prevenci sociálně patologických jevů, ekologických programech, podporují rozvíjení talentů a tvořivosti účastníků. DDM metodicky a organizačně zajišťují olympiády, středoškolskou odbornou činnost, sportovní turnaje, různé soutěže, jednorázové akce pro děti a mládež v době prázdnin i ve volném čase během školního roku. Často jsou zde pořádány výstavy, vydávány časopisy atd. Informace o jejich činnosti jsou prezentovány v regionálním tisku a na internetu. Nedílnou součástí jsou také turistické základny, které bývají celoročně využívány – pořádají se zde letní tábory, soustředění zájmových útvarů, výlety s programy pro ZŠ, pro rodiče a děti.

Účast v soutěžích a přehlídkách znázorňuje následující tabulka:

Úroveň	Počet žáků, kteří se účastnili soutěží a přehlídek			Počet soutěží a přehlídek, na jejichž organizaci se školy podílely
	odborných	sportovních	uměleckých	
lokální	596	2223	403	258
regionální	102	559	51	46
národní	26	121	4	2
mezinárodní	5	20	25	

Do programů a grantů vyhlášených MŠMT, krajem Vysočina, asociacemi či městem se zapojilo 8 DDM. Z těchto grantů získaly podporu ve výši 298, 5 tis. Kč a zapojilo se do nich 184 učitelů a 9 495 žáků.

### Vzdělávací a zájmové aktivity pro dospělé

Vzdělávacích a zájmových aktivit pro dospělé, které organizovaly ZUŠ a DDM, nebo které proběhly v jejich prostorách, bylo cca 91, byly v rozsahu cca 16 806 hodin za školní rok a zúčastnilo se jich přibližně 45 300 dospělých.

#### 2.7.6. Spolupráce na regionální úrovni

ZUŠ zastávají důležitou úlohu ve společenském životě našeho regionu. Vytvářejí podmínky pro aktivní zapojení žáků do kulturního života. Pořádají akce týkající se kulturního roku (např. koncerty, výstavy, vánoční a velikonoční vystoupení, oslavy významných výročí a osobností, hudební vystoupení komorních orchestrů a sólistů, divadelní představení). Významná je jejich spolupráce se základními a mateřskými školami (výchovné koncerty, výstavy, divadelní představení), otevřenost škol vůči rodičům a širší veřejnosti (koncerty pro rodiče, absolventské koncerty, akce pro nemocnice a domovy důchodců). ZUŠ reprezentují svůj region také v zahraničí (koncerty, výměnné pobyty).

## 2.7.7. Financování

### Základní umělecké školy

Celkové výdaje právních subjektů vykonávajících činnost ZUŠ na hlavní činnost dosáhly výše 164, 3 mil. Kč. Na platy pedagogických pracovníků bylo vynaloženo 90 mil. Kč, na platy nepedagogických pracovníků 8, 4 mil. Kč. Provozní výdaje krajských škol byly celkem 7, 7 mil. Kč, z toho na energie 1, 3 mil. Kč, na nájemné 0, 6 mil. Kč, na opravy a údržbu 1, 1 mil. Kč.

### Domy dětí a mládeže

Celkové výdaje na hlavní činnost DDM dosáhly výše 90, 7 mil. Kč. Na platy pedagogických pracovníků bylo vynaloženo 18, 3 mil. Kč, na platy nepedagogických pracovníků 5, 6 mil. Kč. Provozní výdaje krajských DDM činily celkem 23, 8 mil. Kč, z toho na energie 2, 8 mil. Kč, na nájemné 1, 5 mil. Kč, na opravy a údržbu 1, 3 mil. Kč.

## 2.7.8. Soutěže

### Soutěže vyhlašované či spoluvyhlašované MŠMT

Na území kraje Vysočina se v roce 2005 uskutečnilo více jak 30 soutěží, olympiád a přehlídek a zúčastnilo se jich téměř 31 500 žáků. MŠMT je podpořilo částkou 1,330 mil. Kč, kraj Vysočina je navíc podpořil částkou v celkové výši 819 tis. Kč.

### Cena hejtmana Vysočiny

Cena hejtmana byla udělena 74 žákům ZŠ a SŠ. Cena byla podpořena částkou 1 000,- Kč (na žáka ZŠ) a 2 000,- Kč (na žáka SŠ).

### Talent Vysočiny a Stipendium Vysočiny

Soutěž Talent Vysočiny 2005 vyhlásil Dům dětí a mládeže ve Žďáře nad Sázavou a kraj Vysočina. Na slavnostním vyhlášení bylo kromě ceny Talent Vysočiny 2005 uděleno také Stipendium Vysočiny, které je určeno žákům a studentům kraje Vysočina od 5. třídy ZŠ do 4. ročníku SŠ, kteří dlouhodobě dosahují v určitém oboru mimořádných výsledků a kteří svůj talent a nadání cílevědomě rozvíjí. Stipendium Vysočiny i cena Talent Vysočiny byly uděleny v oborech humanitním, uměleckém, přírodovědném, technickém a sportovním.

Nominační komise pro udělení Stipendia Vysočiny a ceny Talent Vysočiny obdržela celkem 158 nominací, z nichž vybrala 47 žáků a studentů, kteří byli krajem Vysočina oceněni finanční částkou. Rada kraje Vysočina pak udělila 10 žákům a studentům z kraje Vysočina Stipendium ve výši 1 000,- Kč nebo 2 000,- Kč, které jim je vypláceno po dobu deseti měsíců. Celková částka vynaložená krajem Vysočina činila 217 tis. Kč.

### Podpora krajských a celostátních soutěží a přehlídek nevyhlašovaných MŠMT

V roce 2005 podpořil kraj Vysočina 37 krajských nebo celostátních soutěží a přehlídek nevyhlašovaných MŠMT nebo jiných akcí pro děti a mládež částkou v celkové výši 600 tis. Kč. Jednalo se např. o Soutěž v předlékařské první pomoci, Učeň instalatér, Učňovskou zedř, soustředění pro řešitele Matematické a Fyzikální olympiády, Jihlavského slavíka, Celostátní přehlídku dětských pěveckých souborů, Dětskou scénu, Krajskou vědomostní soutěž

"Všeználek", Krajské finále míčových her žáků speciálních škol, Soutěže modelářských odborností, Talent roku 2005, Zelená stezka - Zlatý list aj.

### 2.7.9. Primární prevence sociálně patologických jevů na školách

Podpora preventivních aktivit na školách se dělá především prostřednictvím Preventivních programů realizovaných školami a školskými zařízeními v rámci dotace poskytnuté MŠMT kraji Vysočina. Jedná se o projekty zaměřené na zdravý životní styl a prevenci na školách a školských zařízeních, které by měly kontinuálně zkvalitňovat obsah a realizaci Minimálních preventivních programů ve školách a školských zařízeních. Kraji Vysočina byla MŠMT přidělena na rok 2005 státní dotace ve výši 723, 4 tis. Kč a bylo podpořeno celkem 57 projektů.

### 2.7.10. Sport

Sport podporuje kraj Vysočina v několika oblastech. Největší podporu představuje Fond Vysočiny, ve kterém byly v roce 2005 vyhlášeny dva programy zaměřené na sport – Sport pro všechny (program na podporu dlouhodobé celoroční sportovní činnosti) a Sportoviště (program na údržbu, výstavbu a modernizaci sportovišť; viz níže). Kraj Vysočina dále vyhlašuje anketu Sportovec kraje Vysočina – jedná se o anketu v těchto kategoriích: dospělí, kolektiv, mládež do 15 let, senioři, trenér roku a zdravotně postižený sportovec.

Školy a školská zařízení zřizované krajem měly možnost zažádat o finanční příspěvek na otevření školních sportovišť pro veřejnost. Příspěvek byl přidělen těm organizacím, které umožnily volný přístup široké veřejnosti na svá sportoviště. Celkem by podpořeno 13 projektů ve výši 1 075 800 Kč.

V roce 2005 se uskutečnila 2. letní Olympiáda pro děti a mládež ČR. Této olympiády se za kraj Vysočina zúčastnilo celkem 273 sportovců a celkové náklady na výpravu činily 1 380 tis. Kč. Během roku začaly též přípravy na 2. zimní Olympiádu pro děti a mládež, která se uskutečnila v lednu 2006 v Královéhradeckém kraji a které se výprava z kraje Vysočina rovněž zúčastnila.

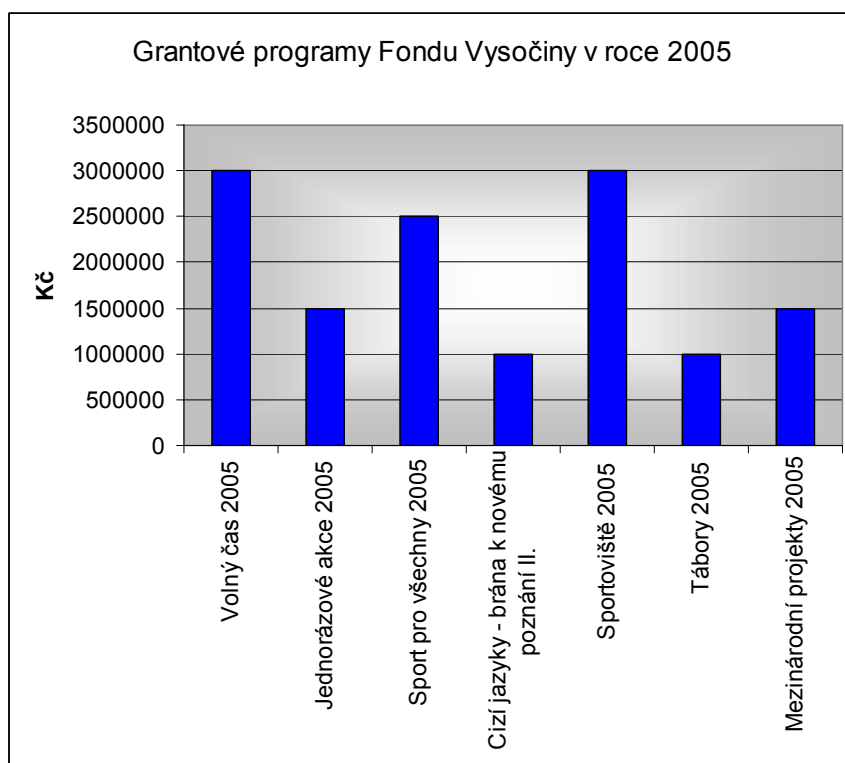
### 2.7.11. Spolupráce s neziskovým sektorem

V roce 2005 se nadále prohlubovala spolupráce s neziskovými organizacemi dětí a mládeže či pracujícími s dětmi a mládeží. Oddělení mládeže a sportu krajského úřadu spolupracovalo společně s neziskovými organizacemi na několika projektech. Finanční podpora se uskutečňovala především prostřednictvím Fondu Vysočiny a také přímo z rozpočtu kraje.

Spolupráce s neziskovým sektorem je specifikována ve schválené Konceptci volnočasových aktivit v kraji Vysočina na roky 2005 – 2008.

### Fond Vysočiny

V roce 2005 bylo z Fondu Vysočina na projekty podporující práci s dětmi a mládeží rozděleno celkem téměř 18 miliónů korun. Jednalo se o grantové programy Volný čas 2005, Jednorázové akce 2005, Sport pro všechny 2005, Sportoviště 2005, Tábory 2005, Mezinárodní projekty 2005.



### Podpora z rozpočtu kraje

Některé neziskové organizace mohly také získat podporu přímo z rozpočtu kraje Vysočina. Tato podpora byla určena na pořádání krajských kol soutěží a přehlídek, které nepodporuje ze své účelové dotace Ministerstvo školství, mládeže a tělovýchovy.

### Regionální velká výměna zkušeností

V roce 2005 se uskutečnila v Jihlavě Regionální velká výměna zkušeností (RVVZ), která je největším setkáním vedoucích dětských oddílů jakékoliv organizace, rádců či instruktorů, pracovníků center volného času a dalších zájemců, kteří pracují s dětmi ve volném čase na Vysočině. Kraj Vysočina podpořil uskutečnění akce částkou 30 tis. Kč.

### Celostátní velká výměna zkušeností

V listopadu 2005 se uskutečnila v Třebíči velmi významná celorepubliková akce. Celostátní velká výměna zkušeností (CVVZ) je vlastně obdobou výše popsané RVVZ v celostátním měřítku. V listopadu se do Třebíče sjelo celkem 1500 lidí, kteří se věnují dětem a mládeži v jejich volném čase. Kraj Vysočina podpořil uskutečnění akce částkou 100 tis. Kč.

### Rada dětí a mládeže kraje Vysočina

Cílem činnosti Rady dětí a mládeže kraje Vysočina (RDMKV) je poskytovat maximum informací pro všechny NNO v kraji, které o ně projeví zájem, pořádat soutěže pro děti, vydávat zpravodaj atd. V roce 2005 byly rozšířeny webové stránky RDMKV, uskutečnilo se několik setkání členů a přidružených členů RDMKV, na kterých se jednalo o problematice práce s dětmi a mládeží, finančního zajištění akcí a provozu, aj. Činnost RDMKV byla v roce 2005 podpořena z rozpočtu kraje částkou 200 tis. Kč.

## **Tábory na Vysočině**

Ve spolupráci s RDMKV a dalšími subjekty se v roce 2005 podařilo nastartovat realizaci projektu Tábory na Vysočině, který má za cíl podrobně zmapovat letní tábory pro potřeby integrovaného záchranného systému, ale také pro potřeby veřejnosti. První realizovanou částí tohoto projektu je spuštění internetové stránky [www.tabory-vysocina.cz](http://www.tabory-vysocina.cz) s širokou škálou informací.

## **2.8. *Vzdělávání dospělých***

2.8.1. Další vzdělávání za účelem získání stupně vzdělání

2.8.2. Jiné formy vzdělávání dospělých

### 2.8.1. Další vzdělávání za účelem získání stupně vzdělání

Vzdělávání ve večerní, dálkové či kombinované formě za účelem získání maturitní zkoušky bylo nabízeno na 39 právnických subjektech, které vykonávají činnost střední školy. Nabízeno bylo 17 studijních oborů, 116 učebních a nastavbových oborů a 7 oborů VOŠ. Celkový počet studentů byl 1 903, z toho 1 576 ve studijních oborech středních škol (z toho 846 nástaveb), ve vyšších odborných školách studovalo 308 studentů a 19 v učebních oborech. Celková kapacita oborů byla 6 533 míst.

Vysokoškolské studium ve výše uvedených formách nabízí 6 zařízení. Jedná se o externí pracoviště fakult vysokých škol:

#### **Vysoké učení technické Brno**

##### **Fakulta strojního inženýrství - pracoviště: VOŠ a SPŠ, Žďár n/S, Studentská 1**

Studijní obor v akademickém roce 2005/06: *Strojírenská technologie*.

Délka studia: 3 roky, druh (forma) výuky: kombinovaná, studium zakončeno titulem: Bc., stav k 30. 9. 2005 – 63 studentů.

##### **Pracoviště: Tolstého 16 Jihlava**

Studijní program v akademickém roce 2005/06: *Strojírenství*.

Délka studia: 3 roky, druh (forma) výuky: kombinovaná, studium zakončeno titulem: Bc., stav k 30. 9. 2005 – 37 studentů.

#### **Univerzita Palackého Olomouc**

##### **Filozofická fakulta - pracoviště: Tolstého 16 Jihlava**

Studijní program v akademickém roce 2005/06: *Andragogika v profilaci na personální management*.

Délka studia: 3 roky, druh (forma) výuky: kombinovaná, studium zakončeno titulem: Bc., stav k 30. 9. 2005 – 58 studentů (ve 2. a 3. ročníku – přechází do Olomouce).

#### **Univerzita Hradec Králové**

##### **Pedagogická fakulta - pracoviště: VOŠ a SPŠ, Studentská 1 Žďár nad Sázavou**

Studijní obory v akademickém roce 2005/06: Programy celoživotního vzdělávání (dále „CŽV“) – „*Učitel střední školy*“, který je určen absolventům vysokých škol a „*Učitel odborného výcviku a učitel praktického vyučování*“, určený absolventům středních škol.

Délka studia: minimální rozsah 120 hodin přímé výuky zaměřené na pedagogiku, psychologii a didaktiku, druh (forma) studia: kombinovaná, studium zakončeno: osvědčení o absolvování programu celoživotního vzdělávání – stav k 30. 9. 2005 – 37 studentů.

#### **Masarykova univerzita v Brně**

##### **Ekonomicko-správní fakulta – pracoviště: Univerzitní centrum Telč, nám. Zachariáše z Hradce 2 Telč**

Studijní obory v akademickém roce 2005/06:

- 1) *Veřejná ekonomika a správa* – stav k 30. 9. 2005 – 49 studentů
- 2) *Regionální rozvoj a správa* - stav k 30. 9. 2005 – 21 studentů
- 3) *Regionální rozvoj a cestovní ruch* - stav k 30. 9. 2005 – 29 studentů
- 4) *Bankovníctví*.
- 5) *Management* - stav k 30. 9. 2005 – 41 studentů

Délka studia: 3 roky, druh (forma) výuky: kombinovaná (popřípadě celoživotní vzdělávání), studium zakončeno titulem: Bc.

## **Filozofická fakulta - pracoviště: Univerzitní centrum Telč, nám. Zachariáše z Hradce 2 Telč**

Studijní obory v akademickém roce 2005/06:

1) *Filozofie* - stav k 30. 9. 2005 – 8 studentů

2) *Dějiny umění se zaměřením na památkovou péči a kulturní dědictví* (připravuje se).

Délka studia: 3 roky, druh (forma) výuky: kombinovaná (popřípadě celoživotní vzdělávání), studium zakončeno titulem: Bc.

## **Vysoká škola J. A. Komenského, s.r.o., Praha - Pracoviště: Školící středisko VŠ JAK, Obrataň 148**

Studijní obor v akademickém roce 2005/06: *Magisterské studium speciální pedagogiky*.

Délka studia: 2 roky, druh (forma) výuky: kombinovaná, studium zakončeno titulem: Mgr. – stav k 30. 9. 2005 – 47 studentů.

Studijní obor *Bakalářské studium speciální pedagogiky* (prostupné po dvouletém studiu speciální pedagogiky CŽV).

Délka studia: 2 roky, druh (forma) výuky: kombinované (se zápočtem předchozího studia speciální pedagogiky CŽV), studium zakončeno titulem: Bc. – stav k 30. 9. 2005 – 66 studentů.

Doplňkové pedagogické studium (CŽV) – *Učitelství a vychovatelství* – dobíhající systém podle starých mzdových předpisů.

Délka studia: 2 roky, druh (forma) výuky: kombinované, studium zakončeno: závěrečnou zkouškou a vydáním certifikátu o příslušné pedagogické kvalifikaci – stav k 30. 9. 2005 – 88 studentů.

Studijní obor *Pedagogické studium – vychovatelství a učitelství praktického vyučování a odborného výcviku*.

Studium je organizováno podle zákona č. 563/2004 Sb. a navazujících předpisů.

Délka studia: tři semestry, druh (forma) studia: kombinované, studium zakončeno: závěrečnou zkouškou a certifikátem o získané kvalifikaci – stav k 30. 9. 2005 – 84 žáků.

Studijní obor *Speciální pedagogika – obor psychopedie – etopedie* (CŽV)

Délka studia: 2 roky, druh (forma) výuky: kombinované, studium zakončeno: závěrečnou zkouškou a vydáním certifikátu o příslušné pedagogické kvalifikaci – stav k 30. 9. 2005 – 103 studentů.

Studijní program *Andragogika* (CŽV).

Délka studia: 3 roky, druh (forma) výuky: kombinovaná, studium zakončeno titulem: Bc. - stav k 30. 9. 2005 – 24 studentů.

## **2.8.2. Jiné formy vzdělávání dospělých**

V kraji Vysočina participovalo v posledních dvou letech na vzdělávání dospělých celkem 56 právnických subjektů, které vykonávají činnost střední školy nebo vyšší odborné školy. Ve školním roce 2004/2005 bylo přijato 1 723 účastníků s rozsahem výuky 8 712 hodin. Školy úzce spolupracují s úřady práce a na základě jejich požadavků zajišťují kvalifikační a rekvalifikační kurzy pro veřejnost a kurzy pro zaměstnance škol a školských zařízení zakončené odborným přezkoušením nebo státní zkouškou. Mezi kurzy, které pořádaly zmíněné školy převažovaly především: rekvalifikační kurzy pro uchazeče o zaměstnání, dále pak kurzy jazykové, kurzy pro rozšíření znalostí v řemeslných živnostech, kurzy autoškol, sportovní kurzy, svářečské školy, kurzy práce s výpočetní technikou či další odborné kurzy technického, obchodního, ekonomického nebo uměleckého charakteru. Školy v průběhu roku provádí také doplňkové činnosti v rozsahu schváleném zřizovatelem školy. Střední školy se zaměřily na následující kurzy: SIPVZ, školení INDOŠ, základy práce s počítačem, ICT – úvodní modul Z, počítačová gramotnost Z, P, PI, jazykové kurzy, kurzy ekonomiky a účetnictví, školení CNC programování, svařovací rekvalifikační kurzy, školení učitelů, kurz pedagogického minima pro instruktory a další rekvalifikační kurzy na jednotlivé profese (učební obory).



Vedle školských institucí působilo v kraji Vysočina dalších 49 organizací věnujících se dalšímu vzdělávání dospělých. Vedle nich lze do této oblasti zařadit rovněž dalších asi 510 fyzických osob, které podnikají na základě živnostenského oprávnění.

## **2.9. Služby vzdělávání**

- 2.9.1. Přehledná tabulka s jednotlivými domovy mládeže
- 2.9.2. Organizace domovů mládeže
- 2.9.3. Školní družiny a školní kluby
- 2.9.4. Školní stravování

### 2.9.1. Přehledná tabulka se součástmi domov mládeže

OZNAČENÍ	MÍSTO	ULICE	KZ	K	U	Přep. Počet prac.		Mzdové náklady v tis.		Výdaje na hlavní činnost	
						Ped.	Neped.	Ped.	Neped.	Celkem	z toho na platy
VOŠ, SZeŠ, SOU a OU	Bystřice nad Pern.	Dr. Veselého 343									
Domov mládeže	Bystřice nad Pern.	Dr. Veselého 343	7	134	85	5,29	11,99	1056,00	1661,08	3991,69	1626,04
OA a ISS	Havlíčkův Brod	Bratříků 851									
Domov mládeže	Havlíčkův Brod	Bratříků 851	7	210	82	7,20	12,78	1626,79	1791,76	3896,17	2136,40
SZdŠ a VZdŠ	Havlíčkův Brod	Masarykova 2033									
Domov mládeže	Havlíčkův Brod	Husova 3023	7	80	80	4,21	2,28	930,99	259,85	1985,82	907,00
SOŠ, SOU zeměděl. a tech	Humpolec	Školní 764									
Domov mládeže	Humpolec	Školní 764	7	530	442	21,63	46,36	4647,83	5932,93	11069,38	5871,85
VOŠ a Obchod. akademie	Chotěboř	Na Valech 690									
Domov mládeže	Chotěboř	Na Valech 690	7	138	61	3,27	8,55	759,73	1000,77	1901,85	834,23
SOU technické	Chotěboř	Žižkova 1501									
Domov mládeže	Chotěboř	Štěpánov u Chotěboře 7	7	42	20	1,87	3,21		420,83	797,42	448,28
Soukromé SOU a U stave	Jihlava	Jiráskova 32									
Domov mládeže	Jihlava	Jiráskova 32	5	30	30	1,50				624,62	288,60
SOŠ a SOU	Jihlava	Karoliny Světlé 2									
Domov mládeže	Jihlava	Karoliny Světlé 2	7	468	449	15,69	22,63	3246,45	3372,77	11895,44	6570,25
Vyšší odborná škola	Jihlava	Tolstého 16									
Domov mládeže	Jihlava	Tyršova 5	7	103	103		8,56		1719,32	3277,37	1719,32
ISS stav. a Učiliště	Jihlava	Žižkova 20									
Domov mládeže	Jihlava	Věžní 28	7	50	50	4,12	1,00	881,37		2521,60	992,17
Domov mládeže	Jihlava	Žižkova 58	7	386	371	18,50	28,87	4418,91	3932,95	21297,95	8224,00
SPŠ textilní	Jihlava - Helenín	Hálkova 42									
Domov mládeže	Jihlava - Helenín	Hálkova 42	7	160	153	5,83	9,00	1170,12	1098,31	3042,96	1265,00
SOU zemědělské	Kamenice nad Lipou	Masarykova 410									
Domov mládeže	Kamenice nad Lipou	Topolová 713	7	130	71	3,50	4,31	770,66	439,75	2404,11	879,73
Gymnázium, VOŠ a ISS	Ledeč nad Sázavou	Husovo náměstí 1									
Domov mládeže	Ledeč nad Sázavou	Koželská 552	7	70	48	2,94	8,39	488,15	1210,69	2223,66	1007,29
SOU řemesel a služeb a U	Moravské Budějovice	Tovačovského sady 79									
Domov mládeže	Moravské Budějovice	Tovačovského sady 79	7	72	64	3,50	5,25	765,18	694,96	2340,27	1179,50

OZNAČENÍ	MÍSTO	ULICE	KZ	K	U	Přep. Počet prac.		Mzdové náklady v tis.		Výdaje na hlavní činnost	
						Ped.	Neped.	Ped.	Neped.	Celkem	z toho na platy
SOŠ a SOU lesnické, dop	Nové Město na Mor.	Na Bělisku 295									
Domov mládeže	Nové Město na Mor.	Na Bělisku 295	7	108	100	8,47	17,49	1948,89	2381,69	4350,98	2389,23
Domov mládeže	Nové Město na Mor.	Petrovice 26	7	46	46						
Domov mládeže	Pelhřimov	Friedova 1464	7	210	104	6,02	33,85	1475,36	4391,04	5160,20	2649,87
VOŠ, SOU, HŠ SČMSD,	Pelhřimov	Slovanského brat. 1664									
Domov mládeže	Pelhřimov	Slovanského brat. 1664	5	200	92	5,00	10,02	1005,00	1531,00	2709,00	1105,00
SPŠ a SOU	Pelhřimov	Friedova 1469									
Domov mládeže	Pelhřimov	U Agrostroje 900	7	74	74	4,55	6,40	1152,51	863,01	2727,70	1371,12
VOŠ, Gymn., SSŠ, SOU	Světlá nad Sázavou	Sázavská 547									
Domov mládeže	Světlá nad Sázavou	Sázavská 547	7	159	168	6,17	13,02	1288,22	1732,80	3745,90	1667,11
Gymnázium O. Březiny a SOŠ		Hradecká 235									
Domov mládeže	Telč	Batelovská 272	7	62	44	2,28	8,97	487,06	1242,40	1838,26	734,93
SPŠ technická a SOU tech.		Manželů Curieových 734									
Domov mládeže	Třebíč	Manželů Curieových 734	7	200	178	8,39	15,31	2133,03	2092,00	4725,04	2371,86
SOŠ a SOU	Třebíč	Sirotní 4									
Domov mládeže	Třebíč	Sirotní 4	7	90	66	4,84	8,85	987,23	1260,77	2293,08	1276,71
VOŠ, VZdŠ, SOŠ a SZdŠ		Žižkova 505									
Domov mládeže	Třebíč	Žižkova 505	7	149	121	5,00	1,79	1057,42		2593,28	1229,77
SOŠ, SOU a OU	Třešť	K Valše 38									
Domov mládeže	Třešť	K Valše 38	7	315	138	6,86	16,59	1640,06	2391,12	4875,96	2404,00
SOU zemědělské	Velké Meziříčí	Hornoměstská 35									
Domov mládeže	Velké Meziříčí	Hornoměstská 35	7	90	57	4,00	6,88	871,75	896,34	2284,63	1072,08
Hotelová škola a OA	Velké Meziříčí	U Světlé 36									
Domov mládeže	Velké Meziříčí	U Světlé 36	7	316	253	10,05	18,82	2213,91	2298,25	10019,60	2754,95
SOU stroj. a Učiliště	Žďár nad Sázavou	Strojírenská 6									
Domov mládeže	Žďár nad Sázavou	Komenského 8	7	99	96	6,12	12,17	1321,50	1543,46	3131,54	1638,21
VOŠ a SPŠ	Žďár nad Sázavou	Studentská 1									
Domov mládeže	Žďár nad Sázavou	Studentská 1	7	197	172	6,89	28,48	1430,94	3924,82	4878,04	2267,06
SOU obchodní a SOŠ SČMSD, s.r.o.		Komenského 10									
Domov mládeže	Žďár nad Sázavou 3	Komenského 10	5	87	86	4,83	9,16	969,62	1103,90	2560,00	995,00
<b>Celkem</b>				<b>5005</b>	<b>3904</b>	<b>188,53</b>	<b>380,97</b>	<b>41474,12</b>	<b>51459,82</b>	<b>131163,52</b>	<b>59876,56</b>

## 2.9.2. Organizace domovů mládeže

Počet ubytovacích zařízení v kraji byl celkem 34. Z toho 2 DM byly samostatné, 32 DM součástí společného ředitelství (z nich 1 neměla vlastní jídelnu) a 5 internátů speciálních škol. Kapacita domovů mládeže a internátů byla 5 309 lůžek v 1 881 ložnicích. Počet ubytovaných žáků speciálních škol a studentů středních škol byl 4 117, kapacita byla využita na 77,5 %. Průměrné měsíční náklady na 1 žáka v září 2005 činily 3 169 Kč a průměrný příspěvek na ubytování hrazený žákem činil 767 Kč.

Provoz DM zajišťuje celkem 190 vychovatelů, mzdové prostředky na ně činily 41,75 mil. Kč a 387,9 ostatních pracovníků, mzdové prostředky na ně činily 52,40 mil. Kč. Na internátech je to 15,8 vychovatelů, mzdové výdaje na ně činily 2,94 mil. Kč a 12,1 ostatních pracovníků (přepočtené úvazky), mzdové prostředky na ně činily 1,60 mil. Kč.

## 2.9.3. Školní družiny a kluby

V kraji Vysočina působilo v ZŠ 305 školních družin a školních klubů. Školní družiny navštěvovalo 12 458 dětí v 475 odděleních, které působily na 244 školách. Školní kluby navštěvovalo 2 689 dětí v 168 odděleních, které působily na 37 školách. V těchto zařízeních pracovalo 393,4 vychovatelů (přepočtené úvazky) a mzdové výdaje na ně činily 73,99 mil. Kč.

## 2.9.4. Školní stravování

V kraji Vysočina bylo v roce 2005 celkem 398 zařízení školního stravování všech zřizovatelů, ve kterých se stravovalo celkem 73 367 dětí, žáků a studentů a 10 538 pracovníků škol a školských zařízení. Stravovací zařízení byla využita i pro komerční účely, a to pro 10 743 cizích strávníků.

Ve školních stravovacích zařízeních **mateřských škol** se stravovalo 14 557 dětí MŠ, ve školních jídelnách **základních škol** 40 486 žáků ZŠ včetně žáků příslušné věkové skupiny víceletých gymnázií, v jídelnách **středních škol a v internátních jídelnách** se celkem stravovalo 17 681 žáků SŠ včetně 629 studentů vyšších odborných škol.

Celodenně byla v DM a internátech poskytnuta strava 4 172 žákům a 53 dospělým. V celodenním stravování je převaha žáků SŠ v celkovém počtu 3 710 žáků.

Stravovací služby zabezpečovalo 1 810 fyzických osob, resp. 1 484,5 přepočtených úvazků. Počet vydaných obědů od 1. 7. 2005 do 31. 8. 2005 na středních školách zřizovaných krajem Vysočina činil 66 451 a stravovacích dnů v tomtéž období bylo 553. Stravování probíhalo na 22 stravovacích zařízeních.

Druh činnosti	Fyzické osoby	Přepočtení na plně zaměstnané
vedoucí jídelny	380	223,2
kuchaři	1095	960,6
pracovníci provozu	376	244,9
technicko-hospodářští prac.	75	46,4
jiní pracovníci	20	9,4
Celkem	1810	1484,5

Z kraje Vysočina bylo ve školském rejstříku zařazeno 261 jídelen a 89 jídelen - výdejen zřizovaných obcí, 41 jídelen a 7 jídelen - výdejen zřizovaných krajem, 1 jídelna církevní, 3 jídelny soukromé a 4 jídelny ve správě státu. 19 zařízení zabezpečovalo stravování náhradním způsobem, to znamená, že nebyla možnost stravování ve školní jídelně zařazené ve školském rejstříku, ale v restauračním či závodním provozu. Tento způsob stravování

využilo celkem 705 dětí a žáků, z toho ze škol zřízených obcí to bylo 72 žáků, ze škol zřizovaných krajem 633 žáků.

Průměrné celkové náklady na 1 oběd za září 2005 (tj. cenová kalkulace na potraviny, ostatní věcné náklady, mzdové náklady a zisk za školní jídelny jednotlivých typů zařízení) jsou uvedeny v následující tabulce.

1 oběd v Kč	MŠ			ZŠ			SŠ		
	Prům.	Min.	Max.	Prům.	Min.	Max.	Prům.	Min.	Max.
potraviny	16,2	9,0	30	17,1	12,5	25,0	20,8	13,1	27,6
ostatní	8,8	3,5	44,0	7,1	2,0	19,0	8,3	4,4	15,0
mzdy	19,2	1,0	44,0	15,0	3,0	46,0	13,7	7,4	24,4
zisk	1,0	0	15,0	1,2	0	18,2	2,6	0,5	6,8
příspěvek	15,3	9,7	26,8	16,4	12,7	21,0	20,9	18,0	25,0

Z celkového počtu dětí a žáků zapsaných do škol je procento přihlášených ke stravování 79,11%, z toho u mateřských škol 98,73%, u základních škol 78,57%, u středních škol 70,77% a vyšších odborných škol 42,44%.

Školní jídelny i náhradní stravování pokrývaly územně i počtem jídel požadavky žáků a zaměstnanců škol. Celkový počet pracovníků v doplňkové činnosti činil 146,23 přepočteného pracovníka.

## II. Ekonomická část výroční zprávy

### 1. Přehled celkových údajů

V souladu s právními předpisy se v této části uvádí ekonomické informace za roky 2005, 2004, 2003 a 2002. Členění dle jednotlivých druhů škol je uvedeno v části I vždy v příslušné kapitole. Jednotkové výdaje na dítě, žáka, studenta, třídu jsou za rok 2004 uvedeny v tabulce na str. 8.

#### 1.1. Rok 2005

- a) Na školy a školská zařízení zřizovaná krajem činily výdaje hrazené prostřednictvím krajských normativů 1 298 594 tis. Kč, z toho mzdové výdaje 929 213 tis. Kč. Provozní výdaje činily 344 304 tis. Kč, investiční výdaje 118 006 tis. Kč (provozní a investiční výdaje byly hrazeny z rozpočtu kraje. Celkové výdaje na rozvojové programy činily 34 969 tis. Kč, z toho z prostředků kraje 14 596 tis. Kč, MŠMT 19 267 tis. Kč, úřadů práce 892 tis. Kč a Ministerstva zdravotnictví 214 tis. Kč.
- b) Neinvestiční výdaje škola a školských zařízení zřizovaných obcemi nebo svazky obcí hrazené prostřednictvím krajských normativů činily 2 130 291 tis. Kč, z toho mzdové výdaje 1 520 044 tis. Kč.
- c) Celková výše finančních prostředků poskytovaných ze státního rozpočtu na činnost soukromých škol a školských zařízení činila 126 072 tis. Kč.

#### 1.2. Rok 2004

- a) Na školy a školská zařízení zřizovaná krajem činily výdaje hrazené prostřednictvím krajských normativů 1 265 227 tis. Kč, z toho mzdové výdaje činily 903 792 tis. Kč. Provozní výdaje činily 353 065 tis. Kč, investiční výdaje 88 095 tis. Kč (provozní a investiční výdaje byly hrazeny z rozpočtu kraje. Celkové výdaje na rozvojové programy činily 15 079 tis. Kč, z toho z prostředků kraje 4 283 tis. Kč, MŠMT 9 435 tis. Kč, úřadů práce 1 214 tis. Kč a Ministerstva zdravotnictví 147 tis. Kč.
- b) Neinvestiční výdaje škola a školských zařízení zřizovaných obcemi nebo svazky obcí hrazené prostřednictvím krajských normativů činily 2 083 616 tis. Kč, z toho mzdové výdaje 1 486 314 tis. Kč.
- c) Celková výše finančních prostředků poskytovaných ze státního rozpočtu na činnost soukromých škol a školských zařízení činila 118 798 tis. Kč.

#### 1.3. Rok 2003

- a) Na školy a školská zařízení zřizovaná krajem činily výdaje hrazené prostřednictvím krajských normativů 1 250 110 tis. Kč, z toho mzdové výdaje činily 890 841 tis. Kč. Provozní výdaje činily 339 635 tis. Kč, investiční výdaje 35 474 tis. Kč (provozní a investiční výdaje byly hrazeny z rozpočtu kraje. Celkové výdaje na rozvojové programy činily 20 517 tis. Kč, z toho z prostředků kraje 2 353 tis. Kč, MŠMT 15 031 tis. Kč, úřadů práce 1 340 tis. Kč a Ministerstva zdravotnictví 82 tis. Kč, Ministerstva kultury 14 tis. Kč a Ministerstva zemědělství 1 697 tis. Kč.
- b) Neinvestiční výdaje škola a školských zařízení zřizovaných obcemi nebo svazky obcí hrazené prostřednictvím krajských normativů činily 1 984 372 tis. Kč, z toho mzdové výdaje 1 412 333 tis. Kč.
- c) Celková výše finančních prostředků poskytovaných ze státního rozpočtu na činnost soukromých škol a školských zařízení činila 111 605 tis. Kč.

## 1.4. Rok 2002

- a) Na školy a školská zařízení zřizovaná krajem činily výdaje hrazené prostřednictvím krajských normativů 1 119 800 tis. Kč, z toho mzdové výdaje činily 792 380 tis. Kč. Provozní výdaje činily 290 066,7 tis. Kč, investiční výdaje 49 172,6 tis. Kč (provozní a investiční výdaje byly hrazeny z rozpočtu kraje. Celkové výdaje na rozvojové programy činily 174 870 tis Kč, z toho z prostředků kraje 1 650 tis. Kč, MŠMT 3 575 tis. Kč, úřadů práce 593 tis. Kč a Ministerstva zdravotnictví 73 tis. Kč, Ministerstva kultury 15 tis. Kč, Ministerstva zemědělství 2 530 tis. Kč, Ministerstva financí 68. tis. Kč a z ISPROFIN 166 366 tis. Kč.
- b) Sumární údaj za rok 2002 o neinvestičních výdajích škol a školských zařízení zřizovaných obcemi nebo svazky obcí hrazené prostřednictvím krajských normativů nemá krajský úřad k dispozici (financování zabezpečovaly okresní úřady).
- c) Celková výše finančních prostředků poskytovaných ze státního rozpočtu na činnost soukromých škol a školských zařízení činila 97 312 tis Kč.



### **III. Hodnocení naplňování Dlouhodobého záměru vzdělávání a rozvoje vzdělávací soustavy kraje Vysočina**

#### **1. Přehled koncepčních dokumentů**

V březnu 2003 byl Zastupitelstvem kraje Vysočina schválen Dlouhodobý záměr vzdělávání a rozvoje výchovně vzdělávací soustavy kraje Vysočina 2003. Během roku 2005 byl tento dokument vyhodnocován a aktualizován. Dlouhodobý záměr je dokument, který obsahuje analýzu vzdělávací soustavy v kraji, hodnotí současný stav a na základě demografického vývoje, potřeb trhu práce i programu rozvoje kraje formuluje prioritní cíle, oblasti a úkoly pro následující dvouleté období.

Základním rozvojovým dokumentem kraje je Program rozvoje kraje schválený krajským zastupitelstvem. Oblast vzdělávání, resp. lidských zdrojů, je v ní obsažena v druhém cíli Zvýšení kvality sociálního prostředí s důrazem na rozvoj lidských zdrojů: zejména opatření 2.1 Zvyšování vzdělanosti obyvatelstva a adaptability pracovních sil, dále pak opatření 2.4 Rozvoj volnočasových aktivit a sportu. Oblast vzdělávání zasahuje i do dalších opatření, např. rozvoj cestovního ruchu, environmentální výchova, rozvoj průmyslu a podnikání aj.

Díličními koncepčními dokumenty na podporu rozvoje školství jsou Zásady Zastupitelstva kraje Vysočina pro poskytování systémové dotace na pořizování a opravy učebních pomůcek základních uměleckých škol, Zásady Zastupitelstva kraje Vysočina pro tvorbu a používání souborů učebních a kompenzačních pomůcek pro individuálně integrované děti, žáky a studenty se zdravotním postižením, Koncepce volnočasových aktivit v kraji Vysočina na roky 2005 – 2008, Pravidla pro zřizování školských rad a volební řád. Od roku 2003 se aktualizují Záměry kraje Vysočina na podporu převodu zřizovatelských kompetencí k základním uměleckým školám, domům dětí a mládeže a střediskům pro volný čas a speciálním školám z kraje na města.

#### **2. Naplňování rozvojových záměrů**

##### ***2.1. Rozvoj oborové nabídky škol***

V rámci úprav a doplnění oborové nabídky středních škol byly od září 2005 nabízeny nové obory vzdělání s výučním listem: zahradník, krajinář a chovatel koní. Střední vzdělání s maturitní zkouškou bylo rozšířeno o obory uměleckého zaměření, např. výtvarné zpracování skla (modelářství lisovaného skla, broušení a vzorování broušeného skla, hutní tvarování skla, tvarování, malování a leptání skla, rytí skla, tvorba a výroba sklářských figurek), propagační výtvarnictví (výstavnictví), textilní výtvarnictví (tvorba dekorativních předmětů z textilu a přírodních materiálů). Další nové obory středního vzdělání s maturitní zkouškou jsou autotronik, mechanik strojů a zařízení a informační technologie. Nabídka středních škol se rovněž rozšířila o další lycea: pedagogické, přírodovědné a zdravotnické. Podíl žáků v 1. ročnících v maturitních oborech včetně odpovídajících ročníků víceletých gymnázií zůstal přibližně na stejné úrovni jako v loňském roce tj. 65 %. Po započítání nástaveb lze odhadnout, že po ukončení nástavbového studia může podíl maturantů v ročníku dosáhnout 76 %.

V listopadu 2005 začal kraj Vysočina realizovat grantové projekty Adaptabilní školy – počáteční vzdělávání, který je financován z Evropského sociálního fondu a státního rozpočtu. Poskytovatelem dotace (9,55 mil. Kč) je MŠMT v rámci opatření 3.1 OP RLZ.

Do projektu AŠPV je zapojeno 9 středních škol zřizovaných krajem Vysočina. Cílem projektu je připravit lépe absolventy škol pro vstup na trh práce a umožnit jim kvalifikované rozhodování o svém studijním či profesním uplatnění. V rámci projektu dojde k úpravě učebních dokumentů. Tyto úpravy se budou týkat výuky společného oborového základu v 1. ročníku, zajištění souvislé praxe ve firmách v posledním ročníku a přizpůsobení učební cesty individuální orientaci žáků s důrazem na žáky ohrožené předčasným odchodem ze školy.

Na území kraje Vysočina působí 14 vyšších odborných škol. V roce 2005 zahájila činnost Vysoká škola polytechnická v Jihlavě, působí zde rovněž soukromá Západosmoravská vysoká škola Třebíč, o.p.s. Zájemci mohou též studovat na odloučených pracovištích následujících veřejných vysokých škol: Česká zemědělská univerzita Praha, Vysoká škola chemicko-technologická v Praze, Masarykova univerzita v Brně, Vysoké učení technické Brno, Univerzita Hradec Králové, Univerzita Palackého Olomouc, Vysoká škola J. A. Komenského. Počet nabízených oborů vysokoškolského studia ve školním roce 2005/2006 dosáhl 24.

## **2.2. Rozvoj dalšího vzdělávání**

Na podporu dalšího vzdělávání pokračovala v roce 2004 realizace grantového programu Fondu Vysočiny Programy profesního vzdělávání dospělých s dotací 2, 5 mil. Kč, ze kterého bylo podpořeno 8 projektů, realizovány byly celkovým objemem 5,7 mil. Kč.

Rozvojem lidských zdrojů se zabývají i grantová schémata spolufinancovaná Evropským sociálním fondem. Jedná se především o dvě krajská grantová schémata, a to Rozvoj kapacit dalšího profesního vzdělávání (opatření 3.3 Operačního programu Rozvoj lidských zdrojů – OP RLZ), ve kterém byla vyhlášena jedna výzva, a Podpora sociální integrace v kraji Vysočina 2004 – 2006 (opatření 3.2 Společného regionálního operačního programu – SROP), ve kterém byly vyhlášeny dvě výzvy. Také Úřad práce v Jihlavě je nositelem dvou grantových schémat v oblasti lidských zdrojů, a to Adaptabilita a podpora konkurenceschopnosti podniků a organizací (opatření 4.1 OP RLZ) a Podpora aktivní politiky zaměstnanosti (opatření 1.1 OP RLZ) - v obou grantových schématech byly vyhlášeny dvě výzvy. O investice do oblasti lidských zdrojů bylo možné požádat v rámci dvou výzev pro opatření 3.1 SROP - Infrastruktura pro rozvoj lidských zdrojů v regionech.

Od listopadu 2005 je kraj Vysočina realizátorem projektu Adaptabilní školy – další vzdělávání, který je realizován v rámci opatření 3.1 OP RLZ. Poskytovatelem dotace je MŠMT. V rámci projektu bylo uzavřeno partnerství s 11 středními školami zřizovanými krajem Vysočina. Globálním cílem projektu je přispět k rozvoji nabídky profesního vzdělávání dospělých odpovídající potřebám trhu práce v kraji Vysočina. V rámci projektu bude vytvořeno 11 oborově orientovaných středisek v sídle partnerských škol, dále bude vyškolen 11 manažerů dalšího vzdělávání. V průběhu projektu vznikne 22 nových vzdělávacích programů z nichž 11 bude pilotně ověřeno.

## **2.3. Podpora strategického řízení škol**

Z důvodu transformace systému pedagogických center MŠMT zřídil kraj Pedagogické centrum Vysočina jako součást ISS stavební Jihlava. V roce 2005 zahájilo PCV systematickou činnost se sítí metodiků, dále organizačně zabezpečilo realizaci projektu hodnocení výsledků vzdělávání v 9. ročnících, připravilo programy pro další vzdělávání učitelů a připravilo žádost do Operačního programu rozvoje lidských zdrojů.

## *2.4. Podpora evaluace a monitorování kvality vzdělávání*

V roce 2005 schválil kraj zapojení do projektů zaměřených na monitorování výsledků vzdělávání. Jedná se jednak o projekt SPEKTRUM zabývající se monitorováním a hodnocením dosažené úrovně vzdělání žáka v uzlových bodech jeho vzdělávací dráhy, a to v 5. a 9. ročníku ZŠ. Druhým projektem je Maturita na nečisto, který je přípravou na zavedení nové formy maturitních zkoušek.

## *2.5. Podpora zvýšení kvality a nabídky škol a školských zařízení*

V roce 2005 skončil projekt grantového programu Fondu Vysočina Cizí jazyky – brána k novému poznání zaměřený na podporu jazykového vzdělávání učitelů, z něhož bylo podpořeno 21 projektů v celkovém objemu realizace 2 mil. Kč. V roce 2005 byl vyhlášen a uskutečněn grantový program Cizí jazyky – brána k novému poznání 2004-II na podporu posílení jazykových dovedností pedagogů škol a ověření možnosti podpory pro případnou systémovou podporu. Podpořeno bylo 23 projektů z celkového počtu 33 došlých projektů a realizace těchto podpořených projektů probíhá celkovým objemem 1,64 mil. Kč. V rámci programů MŠMT vyhlásil kraj grantové programy Implementace výukového software a Informační gramotnost veřejnosti, ze kterých bylo podpořeno celkem 28 projektů, jejichž celková hodnota byla 4,94 mil. Kč. V rámci programu MŠMT na podporu navýšení počtu hodin v základních školách v 6. a 7. resp. 8. ročnících základních škol bylo přiděleno školám 6,3 mil. Kč.

V rámci Státní informační politiky ve vzdělávání (dále jen SIPVZ) bylo v roce 2005 realizováno 26 regionálních projektů a 2 národní projekty v celkové výši 8,9 mil. Kč, z toho dotace kraje 3,9 mil. Kč. Kromě toho byly ze SIPVZ přiděleny dotace na zajištění připojení škol k internetu ve výši 2,9 mil. Kč, dotace na zajištění ICT standardu 17 mil. Kč. Vzniklo 14 Informačních center SIPVZ; V roce 2005 se poprvé konala Krajská přehlídka projektů SIPVZ. Za účelem podpory vybavení dvaceti středních škol poskytl také kraj ze svých zdrojů investiční dotaci ve výši 7 mil. Kč.

V roce 2005 byly schváleny zásady Zastupitelstva kraje Vysočina pro tvorbu a používání souborů učebních a kompenzačních pomůcek pro individuálně integrované děti, žáky a studenty se zdravotním postižením ve výši 1 mil. Kč na rok do škol bez rozdílu zřizovatele – v roce 2005 bylo vybaveno 58 škol.

Pro rozvoj uměleckých oborů základních uměleckých škol by neměl být limitujícím faktorem počet kvalitních učebních pomůcek. Za tímto účelem vznikly Zásady Zastupitelstva kraje Vysočina pro poskytování systémové dotace na pořízení a opravy učebních pomůcek základních uměleckých škol v souhrnné výši do 1 mil. Kč ročně. Tato dotace se týkala ZUŠ všech zřizovatelů. V roce 2005 ji získalo sedm škol.

Na podporu procesu předání vzdělávací činnosti ZUŠ a DDM z kraje na město schválilo zastupitelstvo kraje ekonomickou podporu, v jejímž rámci byly obcím poskytnuty neinvestiční prostředky na podporu speciálního vzdělávání a rozvoje volnočasových aktivit dětí a mládeže celkem 2,2 mil. Kč. V roce 2005 proběhlo předání vzdělávací činnosti z kraje na města u 2 DDM.

Jako výraz podpory talentovaných žáků byla rozdělena systémová podpora v rámci Ceny hejtmana a Talentu roku 74 žákům.

Na podporu zájmových aktivit bylo vyhlášeno v roce 2005 celkem šest grantových programů z Fondu Vysočiny. Jednalo se o grantové programy Volný čas 2005, Jednorázové akce 2005, Sport pro všechny 2005, Sportoviště 2005, Tábory 2005, Mezinárodní projekty 2005. Podpořené projekty byly realizovány celkovým objemem 18 mil. Kč.

Školy zřizované krajem Vysočina byly podpořeny při žádostech o finanční podporu v rámci systémového projektu z programů ESF Rozvoj a zdokonalení integrovaného diagnostického,

informačního a poradenského systému v oblasti vzdělávání a volby povolání – VIP – Kariéra. Cílem tohoto projektu vyhlášeného MŠMT a realizovaného Institutem pedagogicko-psychologického poradenství ČR je založení sítě školních poradenských pracovišť se záměrem zlepšení podmínek pro poskytování pedagogicko-psychologických služeb a kariérového poradenství přímo ve školách a zvýšení odborné kvality poradenských služeb pro žáky se speciálními vzdělávacími potřebami. Součástí projektu je též prezenční e-learningové vzdělávání. Školní poradenské pracoviště vzniklo 1. 9. 2005 na osmi školách.

## **2.6. Úpravy sítě středních škol**

V roce 2005 bylo připraveno a schváleno slučování dvou středních škol a jednoho školního statku se střední školou. Dále bylo připraveno a schváleno sloučení dvou základních a mateřských škol při zdravotnických zařízeních a převedení vzdělávacích činností tří základních a mateřských škol do sloučeného subjektu.

## **2.7. Úpravy sítě obecních škol**

V průběhu roku 2005 došlo ke sloučení 2 mateřských škol v jeden právní subjekt a 2 mateřské školy se sloučily se základními školami. V jednom případě vznikla nová mateřská škola osamostatněním odloučeného pracoviště a u jeden DDM zřizovaný krajem se stal školským zařízením při základní škole zřizované obcí.

## **2.8. Rozvoj partnerství**

### **Rada pro rozvoj lidských zdrojů kraje Vysočina**

V roce 2005 pokračovala ve své činnosti Rada pro rozvoj lidských zdrojů kraje Vysočina (RRLZ). Rada zasedala 5x, kromě toho proběhlo setkání s Radou pro rozvoj lidských zdrojů Pardubického kraje. RRLZ konkrétními akcemi podpořila Týden vzdělávání dospělých (Krajská konference ve Žďáře nad Sázavou). Průběžně se RRLZ zabývala situací čerpání finančních prostředků ze strukturálních fondů EU pro oblast lidské zdroje (realizace grantových schémat v rámci Operačního programu rozvoj lidských zdrojů a Společného regionálního operačního programu).

RRLZ se zapojila do soutěže Dobrá rada nad zlato organizované Národním vzdělávacím fondem, jejímž cílem bylo vybrat nejlepší počin v oblasti rozvoje lidských zdrojů. RRLZ navržený projekt Partnerství pro Vysočinu, realizovaný krajem Vysočina, se umístil na druhém místě.

### **Rada dětí a mládeže kraje Vysočina**

Cílem činnosti Rady dětí a mládeže kraje Vysočina (RDMKV) je poskytovat maximum informací pro všechny NNO v kraji, které o ně projeví zájem, pořádat soutěže pro děti, vydávat zpravodaj atd. V roce 2005 byly rozšířeny webové stránky RDMKV, uskutečnilo se několik setkání členů a přidružených členů RDMKV, na kterých se jednalo o problematice práce s dětmi a mládeží, finančního zajištění akcí a provozu, aj. Činnost RDMKV byla v roce 2005 podpořena z rozpočtu kraje částkou 200 tis. Kč.

## Přehled počtu žáků na středních školách ve školním roce 2005/2006

Příloha č. 1

Název školy, sídlo												
Počet žáků denní st. aktuální	Kód oboru	Název oboru	Typ studia	Délka studia	1.r.	2.r.	3.r.	4.r.	Celk.	Kapacita		
					pri kvi/ter	sek sex/kva	ter/pri sep/kvi	kva/sek sex/okt		obor	součást	
					1.r.	2.r.		1.r.	2.r.			
<b>Speciální školy pro žáky s více vadami Březejc, Orechov u Velkého Meziříčí, Sviny 13</b>												
20	7862C002	Praktická škola dvouletá		2	5	6				11	15	25
	7862C001	Praktická škola jednoletá		1						0	10	
	7861D001	Praktická škola tříletá - dobíhající obor		4			9			9	0	
										<b>20</b>		
<b>Gymnázium, Bystřice nad Pernštejnem, Nádražní 760</b>												
357	7941K401	Gymnázium	g	4	30	30	29	31		120	120	360
	7941K801	Gymnázium	g	8ng	30	30	31	30		121		
	7941K801	Gymnázium	g	8vg	30	30	27	29		116	240	
			g		<b>60</b>					<b>357</b>		
<b>Vyšší odborná škola, Střední zemědělská škola a Střední odborné učiliště opravárenské a Odborné učiliště, Bystřice nad Pernštejnem, Dr. Veselého 343</b>												
377	6443M002	Ekonomika zemědělství a výživy	sos	4						0	30	300
	4141M001	Agropodnikání	sos	4	28	23	23	19		93	100	
	6442M040	Management cestovního ruchu	sos	4	29	33	32	24		118	126	
			sos		<b>57</b>					<b>211</b>		
	4141L007	Zemědělský podnikatel, zemědělská podnikatelka	soum	4						0	60	
	2368H001	Automechanik	sou	3	26	19	14			59	90	300
	2355H002	Klempíř - strojírenská výroba	sou	3						0	35	
	2657H001	Autoelektrikář	sou	3		8	14			22	75	
	4152H001	Zahradník	sou	3						0	40	
	4155H003	Opravář zemědělských strojů	sou	3	7	13	17			37	60	
			sou		<b>33</b>					<b>118</b>		

Název školy, sídlo												
Počet žáků denní st. aktuální	Kód oboru	Název oboru	Typ studia	Délka studia	1.r.	2.r.	3.r.	4.r.		Celk.	Kapacita	
					pri kvi/ter	sek sex/kva	ter/pri sep/kvi	kva/sek sex/okt			1.r.	2.r.
	6441L518	Podnikání v oborech zemědělství a lesního hosp.	soun	2					11	11	0	
	3741L503	Dopravní provoz	soun	2				13	11	24	40	
	6441L524	Podnikání	soun	2				13		13	50	
			soun					26		48		
90	4131N010	Agroturistika	vos	2,5			42	25	23	90	200	200
			vos				42			90		
43	6441L518	Podnikání v oborech zemědělství a lesního hospod.	zam	3						0	0	
	3741L503	Dopravní provoz	zam	3			27	16		43	90	
	6441L524	Podnikání (dálk.)	zam	3						0	90	
			zam							43		
	6552E001	Kuchařské práce	sous	3		13				13	42	106
	3159E001	Šití oděvů	sous	3	7		7			14	42	
	3655E001	Klempířské práce ve stavebnictví	sous	3						0	36	
	2351E005	Zámečnické práce ve stavebnictví	sous	3	14	11	13			38	42	
	4152E011	Zahradnické práce	sous	3	8					8	42	
	6955E003	Práce ve zdravotnických a sociálních zař. - provoz.pr.	sous	2						0	28	
	6955E005	Práce ve zdravotnických a sociálních zař. - pečov.pr.	sous	3						0	42	
			sous		29					73		
<b>Odborné učiliště a Praktická škola, Černovice u Tábora, Mariánské nám.72</b>												
116	3159E001	Šití oděvů	sous	3	1		4			5	14	160
	3252E001	Brašnářské a sedlářské práce	sous	3						0	14	
	3258E005	Koždělná výroba - obuvnická montáž	sous	3						0	0	
	3356E001	Truhlářské práce	sous	3	14	12	6			32	42	
	3359E001	Čalounické práce	sous	3						0	42	
	3657E001	Stavební výroba - malířské a natěračské práce	sous	3						0	0	
	3657E005	Malířské, lakýrnické a natěr.práce-mal.a natěr.pr.	sous	3	3	5	4			12	42	
	3667E001	Zednické práce	sous	3	11					11	42	
	6551E002	Obchodní provoz - práce při přípravě jídel	sous	3						0	0	
	6552E001	Kuchařské práce	sous	3	11	13	8			32	42	
	6955E005	Práce ve zdrav.a soc.zařízeních-pečovateľské práce	sous	3	13	11				24	42	
			sous		53					116		

Název školy, sídlo												
Počet žáků denní st. aktuální	Kód oboru	Název oboru	Typ studia	Délka studia	1.r.	2.r.	3.r.	4.r.	Celk.	Kapacita obor	součást	
					pri kvi/ter	sek sex/kva	ter/pri sep/kvi	kva/sek sex/okt				1.r.
6	7841J002	Speciální rodinná škola	sous	3					0	0	28	
	7861D001	Praktická škola tříletá (dobíhající obor)	sous	3	0	2	1		3	0		
	7862C002	Praktická škola dvouletá	sous	2	3				3	28		
			sous		3				6			
<b>Speciální školy, Černovice, Dobešovská 1</b>												
8	7862C002	Praktická škola dvouletá	sous	2	2	6			8	12	12	
	7862C001	Praktická škola jednoletá	sous	1					0	12		
<b>Výchovný ústav a Středisko výchovné péče, Černovice, Jiráskova 285</b>												
35	3159H501	Výroba konfekce	sous	2	5	6			11	20	SOU 20	
	4152E005	Sadovnické a květinářské práce	sous	2	8	8			16	16	OU 16	
	4152E009	Květinářské práce	sous	2					0	16		
	7862C001	Praktická škola jednoletá	sous	1	8				8	15	PrŠ 15	
									35			
<b>Havlíčkovo gymnázium, Havlíčkův Brod, Štáflova 2063</b>												
536	7941K401	Gymnázium	g	4	29	29	29	30	117	126	600	
	7941K801	Gymnázium	g	8ng	55	57	58	57	227	474		
	7941K801	Gymnázium	g	8vg	47	46	44	55	192			
			g		76				536			
<b>Obchodní akademie a Integrovaná střední škola obchodu a služeb, Havlíčkův Brod, Bratříků 851</b>												
816	6341M004	Obchodní akademie	sos	4	62	59	57	60	238	240	1250	
	6341M006	Obchodně podnikatelská činnost	sos	4	27	24	23	18	92	120		
	6442M036	Management obchodu - dobíhající obor	sos	4	29	23	27	26	105	0		
	7842M002	Ekonomické lyceum	sos	4					0	136		
	6542M004	Hotelnictví a turismus	sos	4					0	136		
					118				435			
	3143L006	Operátor oděvní výroby - obchodní činnost	soum	4			18	20	38	110		
					0				38			
	6552H001	Kuchař	sou	3	43	29	35		107	115		
	6553H001	Číšník, servírka	sou	3	29	19	16		64	90		
	6651H004	Prodavač - smíšené zboží	sou	3	14	8	19		41	90		
	3158H001	Krejčí	sou	3		14	12		26	72		

Název školy, sídlo												
Počet žáků denní st. aktuální	Kód oboru	Název oboru	Typ studia	Délka studia	1.r.	2.r.	3.r.	4.r.	Celk.	Kapacita oboru	součást	
					pri kvi/ter	sek sex/kva	ter/pri sep/kvi	kva/sek sex/okt				1.r.
	2953H001	Pekař	sou	3			11		11	36		
	2954H002	Cukrář - výroba	sou	3	12	17	14		43	48		
	3154H001	Pletař	sou	3					0	72		
					98				292			
	6541L504	Společné stravování	soun	2				14	16	30	60	
	6641L501	Provoz obchodu	soun	2				12	12	60		
	3143L501	Oděvnictví	soun	2					0	30		
	3141L504	Textilní průmysl - textilní technologie	soun	2					0	20		
								26	42			
	6541L504	Společné stravování	zam	3					0	60		
	6641L501	Provoz obchodu	zam	3					0	90		
	2943L502	Potravinářská technologie - výr. cukru a cukrovinek	zam	3					0	36		
	2943L504	Potravinářská technologie - zpracování mouky	zam	3					0	30		
	3143L501	Oděvnictví	zam	3				9	9	60		
	3158H001	Krejčí	zam	3					0	30		
			zam						9			
<b>Střední průmyslová škola stavební akademika Stanislava Bechyně, Havlíčkův Brod, Jihlavská 628</b>												
331	3647M001	Stavebnictví	sos	4	63	54	65	53	235	300	360	
	7842M001	Technické lyceum	sos	4	21	24	28	23	96	130		
			sos		84				331			
	3641M001	Pozemní stavitelství	zam	5					0	60		
			zam						0			
<b>Střední zdravotnická škola a Vyšší zdravotnická škola, Havlíčkův Brod, Masarykova 2033</b>												
215	5341M001	Všeobecná sestra	sos	4	0	0	58	56	114	0	270	
	5341M007	Zdravotnický asistent	sos	4	42	59			101	150		
	7842M005	Zdravotnické lyceum	sos	4					0	120		
			sos		42				215			
112	5341N001	Diplomovaná všeobecná sestra	vos	3					19	19	330	
	5341N002	Diplomovaná dětská sestra	vos	3					0	0		
	5341N006	Diplomovaná sestra pro psychiatrii	vos	3						0		
	5341N001	Diplomovaná všeobecná sestra	vos	3,5			52	41	93	210		
			vos				52		112			



Název školy, sídlo												
Počet žáků denní st. aktuální	Kód oboru	Název oboru	Typ studia	Délka studia	1.r.	2.r.	3.r.	4.r.		Celk.	Kapacita obor	součást
					pri kvi/ter	sex/kva	ter/pri sep/kvi	kva/sek sex/okt	1.r.			
<b>84</b>	5341N001	Diplomovaná všeobecná sestra	zam	3						44	44	0
	5341N002	Diplomovaná dětská sestra	zam	3						0	0	0
	5341N006	Diplomovaná sestra pro psychiatrii	zam	3						40	40	0
			zam							<b>84</b>		
<b>Gymnázium dr. Aleše Hrdličky, Humpolec, Komenského 147</b>												
<b>354</b>	7941K401	Gymnázium	g	4	27	33	29	31		120	125	370
	7941K801	Gymnázium	g	8ng	30	30	30	30		120		
	7941K801	Gymnázium	g	8vg	28	27	28	31		114	245	
			g		<b>55</b>					<b>354</b>		
<b>Střední odborná škola, Střední odborné učiliště zemědělské a technické a Učiliště, Humpolec, Školní 764</b>												
<b>458</b>	4104M001	Rostlinolékařství	sos	4	9	14	8	9		40	120	750
	4141M001	Agropodnikání	sos	4	41	46	30	31		148	360	
	7842M006	Přírodovědné lyceum	sos	4						0	120	
	4143M002	Chovatelství	sos	4	55	42	24	37		158	240	
	6442M033	Management zemědělství a lesnictví	sos	4						0	50	
	7541M003	Sociální péče - pečovatelská činnost	sos	4	25	14	11	12		62	120	
	7541M004	Sociální péče - sociálněsprávní činnost	sos	4		19	15	16		50	60	
	4145M001	Mechanizace a služby	sos	4						0	120	
			sos		<b>130</b>					<b>458</b>		
<b>109</b>	4104M001	Rostlinolékařství	zam	5						0	100	
	4141M001	Agropodnikání	zam	5			32	39	38	109	150	
										<b>109</b>		
	6941L004	Kosmetička	soum	4						0	80	978
	4141L007	Zemědělský podnikatel	soum	4						0	100	
			soum							<b>0</b>		
<b>529</b>	2351H001	Zámečník (vyřazeno k 1. 9. 2005)	sou	3						0	0	
	2355H002	Klempíř - strojírenská výroba	sou	3	9	12	13			34	90	
	2361H001	Lakýrník	sou	3						0	12	
	2368H001	Automechanik	sou	3	35	52	47			134	225	
	2368H003	Mechanik opravář - silniční motorová vozidla	sou	3						0	0	

Název školy, sídlo													
Počet žáků denní st. aktuální	Kód oboru	Název oboru	Typ studia	Délka studia	1.r.	2.r.	3.r.	4.r.			Celk.	Kapacita	
					pri kvi/ter	sek sex/kva	ter/pri sep/kvi	kva/sek sex/okt	1.r.	2.r.		obor	součást
	4153H010	Chovatel koní a jezdec	sou	3							0	90	
	2657H001	Autoelektrikář	sou	3	25	20	24				69	105	
	3652H001	Instalatér	sou	3	10	11	7				28	36	
	3657H001	Malíř	sou	3			6				6	36	
	3664H001	Tesař	sou	3	7	8	11				26	36	
	3667H001	Zedník	sou	3	8	7	5				20	60	
	4151H007	Zemědělec, hospodyňka	sou	3							0	75	
	4154H002	Kovář, podkovář	sou	3							0	10	
	4155H003	Opravář zemědělských strojů	sou	3	22	26	25				73	180	
	6953H003	Provoz služeb	sou	3							0	75	
			sou		<b>116</b>						<b>390</b>		
<b>6</b>	3657E508	Malířské a natěračské práce	sous	2		6					6	24	60
	3667E503	Stavební výroba	sous	2							0	30	
	4155E002	Opravařské práce	sous	2							0	30	
			sous		<b>0</b>						<b>6</b>		
	3644L502	Stavební provoz	soun	2							0	45	
	2646L505	Autoelektronika	soun	2				20		18	38	45	
	4145L505	Mechanizace zemědělství a lesního hospodářství	soun	2							0	30	
	6441L515	Podnikání v technických povoláních	soun	2						23	23	0	
	6441L518	Podnikání v oborech zemědělství a lesního hospod.	soun	2						2	2	0	
	6441L521	Podnikání v oborech obchodu a služeb	soun	2						21	21	0	
	6441L524	Podnikání	soun	2				55			55	150	
			soun					<b>75</b>			<b>139</b>		
<b>27</b>	3644L502	Stavební provoz	zam	3				7			7	30	
	2646L505	Autoelektronika	zam	3							0	30	
	6953H003	Provoz služeb (dálk.)	zam	3							0	90	
	6441L524	Podnikání (dálk.)	zam	3			20				20	100	
			zam				<b>20</b>				<b>27</b>		

Název školy, sídlo												
Počet žáků denní st. aktuální	Kód oboru	Název oboru	Typ studia	Délka studia	1.r.	2.r.	3.r.	4.r.	Celk.	Kapacita		
					pri kvi/ter	sek sex/kva	ter/pri sep/kvi	kva/sek sex/okt		1.r.	2.r.	obor
<b>Střední odborné učiliště obchodní a Odborná škola SČMSD s.r.o., Humpolec, Hradská 276</b>												
<b>250</b>	6641L008	Obchodník	soum	4	48	71	40	51	210	240	450	
			soum		<b>48</b>				<b>210</b>			
	6351H002	Technickoadministrativní pracovník	sou	3					0	25		
	6551H002	Kuchař - číšník pro pohostinství	sou	3					0	60		
	6651H004	Prodavač smíšeného zboží	sou	3					0	90		
	6651H015	Prodavač - textil, oděvy a obuv	sou	3					0	10		
	6651H022	Prodavač - výrobce lahůdek	sou	3	8	15	17		40	65		
	6653H001	Operátor skladování - hutní a strojírenské výrobky	sou	3					0	0		
	6653H002	Operátor skladování - obchod	sou	3					0	0		
	6953H002	Provoz služeb pro domácnost	sou	3					0	0		
	6953H003	Provoz služeb	sou	3					0	40		
			sou		<b>8</b>				<b>40</b>			
<b>0</b>	7851J001	Odborná škola	os	2					0	25	25	
			os						0			
<b>18</b>	6441L521	Podnikání v oborech obchodu a služeb	soun	2					18	18	0	
	6641L501	Provoz obchodu	soun	2					0	30		
	6441L524	Podnikání	soun	2					0	60		
			soun					<b>0</b>	<b>18</b>			
<b>48</b>	6641L008	Obchodník (distanční)	zam	4	8	12	17	11	48	40		
	6641L501	Provoz obchodu	zam	3					0	30		
	6651H004	Prodavač - smíšené zboží	zam	3					0	33		
			zam						<b>48</b>			
<b>Gymnázium, Chotěboř, Jiráskova 637</b>												
<b>348</b>	7941K401	Gymnázium	g	4	31	31	32	30	124	132	420	
	7941K601	Gymnázium	g	6					0	0		
	7941K801	Gymnázium	g	8ng	30	30	28	30	118			
	7941K801	Gymnázium	g	8vg	29	29	24	24	106	252		
			g		<b>60</b>				<b>348</b>			

Název školy, sídlo													
Počet žáků denní st. aktuální	Kód oboru	Název oboru	Typ studia	Délka studia	1.r.	2.r.	3.r.	4.r.	Celk.	Kapacita obor	součást		
					pri kvi/ter	sek sex/kva	ter/pri sep/kvi	kva/sek sex/okt				1.r.	2.r.
<b>Vyšší odborná škola a Obchodní akademie, Chotěboř, Na Valech 690</b>													
<b>216</b>	6341M004	Obchodní akademie	sos	4	55	47	54	60	216	220	220		
			sos		<b>55</b>				<b>216</b>				
<b>142</b>	6341N017	Ekonomika a management podniku	vos	3			40	20	81	90	244		
	6343N011	Pojišťovnictví	vos	3			29	17	61	90			
			vos				<b>69</b>		<b>142</b>				
<b>102</b>	6341N017	Ekonomika a management podniku	zam	3,5		39	25	23	102	160			
			zam						<b>102</b>				
<b>Střední odborné učiliště technické, Chotěboř, Žižkova 1501</b>													
<b>311</b>	2344L001	Mechanik strojů a zařízení	soum	4	20	26	21	44	111	120	560		
	3341L006	Operátor dřevařské a nábytkářské výroby	soum	4	10	9			19	96			
			soum		<b>30</b>				<b>130</b>				
	2351H001	Zámečnick	sou	3	17	15	10		42	60			
	2352H001	Nástrojař	sou	3					0	5			
	2356H001	Obráběč kovů	sou	3					0	30			
	2651H002	Elektrikář - slaboproud	sou	3	6	11	11		28	45			
	2651H003	Elektrikář - silnoproud	sou	3	5	6			11	30			
	3356H002	Truhlář - výroba nábytku	sou	3		27	33		60	0			
	3356H003	Truhlář - dřevěné konstrukce	sou	3					0	0			
	3356H001	Truhlář	sou	3	29				29	126			
	3652H001	Instalatér	sou	3					0	5			
	3667H001	Zedník	sou	3					0	10			
	2351H510	Strojírenská výroba	sous	2	11				11	10			
	3357H502	Zpracování dřeva	sous	2					0	24			
			sou		<b>68</b>				<b>181</b>				
<b>51</b>	2343L506	Provozní technika	soun	2				10	21	20			
	3342L502	Dřevařská a nábytkářská výroba	soun	2				15	30	40			
			soun					<b>25</b>	<b>51</b>				

Název školy, sídlo													
Počet žáků denní st. aktuální	Kód oboru	Název oboru	Typ studia	Délka studia	1.r.	2.r.	3.r.	4.r.	Celk.	Kapacita oboru	součást		
					pri kvi/ter	sek sex/kva	ter/pri sep/kvi	kva/sek sex/okt				1.r.	2.r.
25	2343L506	Provozní technika	zam	3						0	10		
	2343L506	Provozní technika	zam	3					16	16	30		
	3342L502	Dřevařská a nábytkářská výroba-náb.a čal.	zam	3					9	9	15		
			zam				0			25			
<b>Gymnázium, Jihlava, Jana Masaryka 1</b>													
843	7941K401	Gymnázium	g	4	95	93	92	87		367	380	880	
	7941K801	Gymnázium	g	8ng	60	60	59	62		241			
	7941K801	Gymnázium	g	8vg	56	58	63	58		235	500		
			g		151					843			
<b>Střední škola obchodu a služeb Jihlava - adresa Karoliny Světlé 2, Jihlava</b>													
118	6341M006	Obchodně podnikatelská činnost	sos	4	30	32	26	30		118	120	120	
			sos		30					118			
327	6641L008	Obchodník	soum	4	30	30	24	28		112	120	580	
			soum		30					112			
	6552H001	Kuchař	sou	3	35	32	25			92	95		
	6553H001	Číšník, servírka	sou	3	20	13	11			44	45		
	6651H003	Prodavač - potravinářské zboží	sou	3						0	45		
	6651H004	Prodavač - smíšené zboží	sou	3	29	18	14			61	75		
	6651H017	Prodavač - průmyslové zboží	sou	3		7	11			18	60		
			sou		84					215			
64	6541L504	Společné stravování	zam	3					17	17	50		
	6641L501	Provoz obchodu	zam	3				16		16	0		
	6441L524	Podnikání	zam	3			31			31	99		
							31			64			
190	2942M001	Analýza potravin	sos	4	26	26	30	29		111	130	240	
	4141M001	Agropodnikání	sos	4	0	28	28	23		79	120		
	6442M037	Management obchodu a služeb	sos	4						0	0		
			sos		26					190			

Název školy, sídlo													
Počet žáků denní st. aktuální	Kód oboru	Název oboru	Typ studia	Délka studia	1.r.	2.r.	3.r.	4.r.	Celk.	Kapacita		součást	
					pri kvi/ter	sek sex/kva	ter/pri sep/kvi	kva/sek sex/okt		1.r.	2.r.		obor
<b>312</b>	6941L004	Kosmetička	soum	4	30	30	26	27		113	125	580	
										113			
	2363H001	Hodinář	sou	3	8		7			15	75		
	3158H001	Krejčí	sou	3	7	17	10			34	125		
	3456H001	Fotograf	sou	3	26	24	16			66	90		
	6951H001	Kadeřník	sou	3	30	28	26			84	125		
	6952H001	Kosmetička	sou	3						0	0		
	3159H001	Výroba konfekce	sous	2						0	0		
			sou		71					199			
	3143L501	Oděvnictví	soun	2						0	90		
			soun					0		0			
<b>80</b>	3143L501	Oděvnictví	zam	3				9	8	17	90		
	6941L502	Vlasová kosmetika	zam	3			29	11	12	52	90		
	6941L503	Pleťová kosmetika	zam	3				4	7	11	90		
	2363H001	Hodinář	zam	3						0	60		
	3158H001	Krejčí	zam	3						0	60		
			zam							80			
<b>Střední odborné učiliště opravárenské, Jihlava, Školní 1a</b>													
<b>317</b>	3941L001	Autotronik	sous	4	29					29	126	400	
	2355H002	Klempíř - strojírenská výroba	sou	3	20	7	11			38	50		
	2361H001	Lakýrník	sou	3	9					9	36		
	2368H001	Automechanik	sou	3	49	55	55			159	167		
	2657H001	Autoelektrikář	sou	3	11	23	27			61	62		
	4155H003	Opravář zemědělských strojů	sou	3		9	12			21	0		
			sou		118					317			

Název školy, sídlo												
Počet žáků denní st. aktuální	Kód oboru	Název oboru	Typ studia	Délka studia	1.r.	2.r.	3.r.	4.r.	Celk.	Kapacita		
					pri kvi/ter	sek sex/kva	ter/pri sep/kvi	kva/sek sex/okt		1.r.	2.r.	obor
<b>23</b>	6441L515	Podnikání v technických povoláních	soun	2					23	23	0	
	6441L524	Podnikání	soun	2						0	60	
			soun				<b>0</b>		<b>23</b>			
<b>47</b>	6441L515	Podnikání v technických povoláních	zam	3				21		21	0	
	6441L524	Podnikání (dálkové)	zam	3			26			26	90	
			zam				<b>26</b>			<b>47</b>		
<b>Obchodní akademie a Státní jazyková škola, Jihlava, nám. Svobody 1</b>												
<b>357</b>	6341M004	Obchodní akademie	sos	4	90	92	87	88		357	360	420
			sos		<b>90</b>					<b>357</b>		
<b>52</b>	6341M004	Obchodní akademie	zam	5	23	13	7	9		52	100	
			zam							<b>52</b>		
<b>Střední průmyslová škola, Jihlava, tř. Legionářů 3</b>												
<b>553</b>	2341M001	Strojírenství	sos	4	32	29	31	29		121	180	720
	2644M001	Automatizační technika	sos	4	30	22	24	22		98	180	
	2647M002	Elektronické počítačové systémy	sos	4	63	66	48	50		227	360	
	7842M001	Technické lyceum	sos	4	31	28	24	24		107	120	
			sos		<b>156</b>					<b>553</b>		
<b>Integrovaná střední škola stavební a Učiliště, Jihlava, Žižkova 20</b>												
<b>294</b>	3645M002	Technická zařízení budov - vyřazení	sos	4						0	60	306
	3647M001	Stavebnictví	sos	4	63	31	43	74		211	280	
	3647M001	Stavebnictví - vyřazení	sos	5						0	0	
	7842M001	Technické lyceum	sos	4	31	30	22			83	120	
			sos		<b>94</b>					<b>294</b>		
<b>357</b>	2651H003	Elektrikář - silnoproud	sou	3	18	15	16			49	70	494
	3356H003	Truhlář - dřevěné konstrukce	sou	3		31	35			66	0	
	3356H001	Truhlář	sou	3	30					30	180	
	3652H001	Instalatér	sou	3	21	22	19			62	80	
	3655H001	Klempíř - stavební výroba	sou	3			9			9	40	

Název školy, sídlo												
Počet žáků denní st. aktuální	Kód oboru	Název oboru	Typ studia	Délka studia	1.r.	2.r.	3.r.	4.r.	Celk.	Kapacita oboru	součást	
					pri kvi/ter	sek sex/kva	ter/pri sep/kvi	kva/sek sex/okt				1.r.
	3657H001	Malíř	sou	3			6		6	30		
	3664H001	Tesař	sou	3	6	14	7		27	80		
	3667H001	Zedník	sou	3	20	25	18		63	70		
	3667H004	Obkladač	sou	3					0	30		
	3669H001	Pokryvač	sou	3	8	7			15	40		
	8251H001	Umělecký kovář a zámečnick - vyřazení	sou	3					0	24		
	8251H006	Umělecký truhlář	sou	3	10	11	9		30	30		
			sou		<b>113</b>				<b>357</b>			
<b>12</b>	3657E508	Malířské a natěračské práce - vyřazení	sous	2					0	60	80	
	3667E503	Stavební výroba	sous	2	6	6			12	80		
			sous		<b>6</b>				<b>12</b>			
<b>44</b>	3342L502	Dřevařská a nábytkářská vyr. - dřev.konstrukce a stavby	soun	2				23	21	44	60	
	3644L502	Stavební provoz	soun	2					0	60		
			soun					<b>23</b>	<b>44</b>			
	3341L502	Dřevařská a nábytkář. vyr. - dřev. konstr. a stavby	zam	3					0	60		
	3644L502	Stavební provoz	zam	3					0	90		
			zam						<b>0</b>			
<b>Střední odborná škola technická, Střední odborné učiliště a Učiliště, Jihlava, Polenská 2</b>												
<b>67</b>	3941M003	Mechatronika	sos	4	22	27	18		67	100	100	
					<b>22</b>				<b>67</b>			
<b>327</b>	2343L008	Mechanik přípravář	soun	4					0	0	400	
	2345L001	Mechanik seřizovač	soun	4	24	12	37	19	92	100		
	2345L002	Mechanik seřizovač - obráběcí stroje a linky	soun	4					0	0		
	2345L003	Mech. seřizovač - programování a obsluha technolog.prac	soun	4					0	0		
	2345L004	Mechanik seřizovač - mechatronik - dobíhající obor	soun	4				9	9	0		
	2345L005	Mechanik číslíkově řízených strojů	soun	4	22	17		10	49	70		
	2643L001	Mechanik elektronik	soun	4					0	90		
			soun		<b>46</b>				<b>150</b>			



Název školy, sídlo												
Počet žáků denní st. aktuální	Kód oboru	Název oboru	Typ studia	Délka studia	1.r.	2.r.	3.r.	4.r.	Celk.	Kapacita oboru	součást	
					pri kvi/ter	sek sex/kva	ter/pri sep/kvi	kva/sek sex/okt				1.r.
	2351H001	Zámečnick	sou	3	23		16			39	60	
	2352H001	Nástrojař	sou	3		10				10	60	
	2356H002	Obráběč kovů - univerzální obrábění	sou	3						0	0	
	2356H003	Obráběč kovů - soustružení	sou	3						0	0	
	2356H004	Obráběč kovů - frézování	sou	3						0	0	
	2356H001	Obráběč kovů	sou	3	29	15	17			61	90	
	2356H005	Obráběč kovů - broušení	sou	3						0	0	
	2356H006	Obráběč kovů - obsluha číslicově řízených strojů	sou	3						0	0	
	2357H001	Strojní kovář	sou	3						0	30	
	2651H002	Elektrikář - slaboproud	sou	3	19	20	16			55	60	
	2651H003	Elektrikář - silnoproud	sou	3	7	5				12	30	
	2654H002	Elektromechanik - rozvodná zařízení	sou	3						0	0	
			sou		78					177		
	2351E501	Strojírenská výroba - vyřazení	sous	2						0	30	40
			sous							0		
<b>30</b>	2343L506	Provozní technika	soun	2				13		13	30	
	2641L501	Elektrotechnika	soun	2				17		17	27	
										30		
<b>16</b>	2343L506	Provozní technika	zam	3				11		11	30	
	2641L506	Provozní elektrotechnika	zam	3				5		5	30	
			zam							16		

Název školy, sídlo												
Počet žáků denní st. aktuální	Kód oboru	Název oboru	Typ studia	Délka studia	1.r.	2.r.	3.r.	4.r.	Celk.	Kapacita obor	součást	
					pri kvi/ter	sek sex/kva	ter/pri sep/kvi	kva/sek sex/okt				1.r.
<b>Střední průmyslová škola textilní, Jihlava - Helenín, Hálkova 42</b>												
<b>305</b>	3141M004	Textilní výroba a podnikatelství -dobíhající obor	sos	4					0	0	400	
	3143M001	Oděvnictví - dobíhající obor	sos	4				21	21	0		
	6442M024	Management textilu a oděvnictví	sos	4	30	31	29	27	117	120		
	8241M008	Propagační výtvarnictví -výstavnictví	sos	4					0	35		
	8241M022	Modelářství a návrhářství oděvů	sos	4	30	25	24	25	104	120		
	8241M050	Textilní výtvarnictví - pletařská tvorba - dobíhající ob.	sos	4	9	9	19		37	0		
	8241M053	Text.výtvar.-tvorba dekorativních předmětů z textilu a př.m.		4	6				6	25		
	8241M049	Textilní výtvarnictví - ruční výtvarné zprac. textilií	sos	4	10	10			20	30		
	8241M052	Textilní výtvarnictví - ruční tisk a ruční tkaní	sos	4					0	30		
	8241M001	Užitá malba	sos	4					0	40		
	8241M003	Scénická technika	sos	4					0	40		
			sos		<b>85</b>				<b>305</b>			
<b>Střední zdravotnická škola, Vyšší zdravotnická škola a Speciální školy, Jihlava, Husova 54</b>												
<b>208</b>	5341M001	Všeobecná sestra	sos	4	0	0	45	57	102	0	230	
	5341M007	Zdravotnický asistent	sos	4	61	45			106	220		
			sos		<b>61</b>				<b>208</b>			
<b>95</b>	5341N001	Diplomovaná všeobecná sestra	vos	3					0	0	150	
	5341N003	Diplomovaná porodní asistentka	vos	3				16	16	0		
	5341N001	Diplomovaná všeobecná sestra	vos	3,5			33	22	79	150		
			vos				<b>33</b>		<b>95</b>			
<b>14</b>	5341H002	Ošetřovatelka	zam	3		14			14	24		
	5341N001	Diplomovaná všeobecná sestra	zam	3					0	0		
<b>Vyšší odborná škola, Jihlava, Tolstého 16</b>												
<b>379</b>	2631N015	Počítačové systémy	vos	3			54	30	115	200	1050	
	6343N007	Finance a řízení	vos	3			0	0	117	480		
	6542N001	Cestovní ruch	vos	3			0	74	147	240		
			vos				<b>54</b>		<b>379</b>			

Název školy, sídlo												
Počet žáků denní st. aktuální	Kód oboru	Název oboru	Typ studia	Délka studia	1.r.	2.r.	3.r.	4.r.		Celk.	Kapacita	
					pri kvi/ter	sek sex/kva	ter/pri sep/kvi	kva/sek sex/okt			1.r.	2.r.
<b>Soukromé gymnázium AD FONTES, o.p.s., Jihlava, Fibichova 18</b>												
200	7941K801	Gymnázium	g	8ng	20	17	23	20		80	200	200
	7941K801	Gymnázium	g	8vg	29	32	31	28		120		
			g		29					200		
<b>Škola ekonomiky a cestovního ruchu, soukromá střední odborná škola s.r.o., Jihlava, Rantířovská 9</b>												
221	6341M027	Podnikání, řízení a obchod	sos	4						0	100	336
	6443M007	Ekonomika a cestovní ruch	sos	4	32	29	30	25		116	120	
	6841M006	Právní administrativa	sos	4	28	31	22	24		105	116	
			sos		60					221		
69	6341L511	Podnikatelství malých firem	zam	3			25	26	18	69	120	
			zam							69		
<b>FARMEKO - Vyšší zdravotnická škola a Střední odborná škola, s.r.o., Jihlava, Znojemská 76</b>												
136	1601M004	Ekologie a ochrana krajiny	sos	4	21	15	13	12		61	100	100
	5343M002	Farmaceutický laborant	sos	4	0	29	25	21		75	0	
			sos		21					136		
93	5343M002	Farmaceutický laborant	zam	5				30	30	60	0	
	5343N004	Diplomovaný farmaceutický asistent	zam	3			33			33	100	
			zam							93		
11	5343N004	Diplomovaný farmaceutický asistent	vos	3			11			11	200	200
<b>Soukromá vyšší odborná škola grafická a Střední umělecká škola grafická, s.r.o., Jihlava, Křížová 18</b>												
285	6441M002	Umělecká produkce	sos	4						0	120	300
	8241M007	Propagační výtvarnictví - propagační grafika	sos	4	73	57	79	76		285	300	
			sos		73					285		
58	8241N004	Multimediální umělecká tvorba	vos	3			16	23	19	58	60	60
			vos				16			58		

Název školy, sídlo												
Počet žáků denní st. aktuální	Kód oboru	Název oboru	Typ studia	Délka studia	1.r.	2.r.	3.r.	4.r.		Celk.	Kapacita	
					pri kvi/ter	sek sex/kva	ter/pri sep/kvi	kva/sek sex/okt			1.r.	2.r.
<b>Manažerská akademie - střední odborná škola, s.r.o., Jihlava, Jiráskova 2</b>												
297	6341M017	Specialista pro obchodní a manažerskou činnost	sos	4	27	27	21	25		100	100	300
	6442M044	Manažer mezinárodní přepravy a obchodu	sos	4	24	29	19	26		98	100	
	6843M001	Veřejnosprávní činnost	sos	4	30	28	21	20		99	100	
			sos		81					297		
	6341M017	Specialista pro obchodní a manažerskou činnost	zam	5						0	100	
	6442M044	Manažer mezinárodní přepravy a obchodu	zam	5						0	100	
	6843M001	Veřejnosprávní činnost	zam	5						0	100	
			zam							0		
<b>Soukromé střední odborné učiliště a učiliště stavební, o.p.s., Jihlava, Jiráskova 32 - nemá výkaz</b>												
	2651H003	Elektrikář - silnoproud	sou	3						0	15	140
	3356H001	Truhlář	sou	3						0	50	
	3356H003	Truhlář - dřevěné konstrukce	sou	3						0	0	
	3652H001	Instalatér	sou	3						0	30	
	3655H001	Klempíř - stavební výroba	sou	3						0	10	
	3657H001	Malíř	sou	3						0	10	
	3664H001	Tesař	sou	3						0	21	
	3667H001	Zedník	sou	3						0	70	
			sou							0		
	3657E508	Malířské a natěračské práce	sous	2						0	10	40
	3667E503	Stavební výroba	sous	2						0	30	
			sous		0					0		
<b>Střední odborná škola sociální u Matky Boží, Jihlava, Kosmákova 1037/45</b>												
236	7541M006	Výchovná a humanitární činnost	sos	4	62	61	53	60		236	240	240
	7541M012	Výchovná a humanitární činnost - sociálně vých.čin.	sos	4						0	200	
	7541M013	Výchovná a humanitární činnost - sociálně admin.čin.	sos	4						0	200	
			sos		62					236		

Název školy, sídlo												
Počet žáků denní st. aktuální	Kód oboru	Název oboru	Typ studia	Délka studia	1.r.	2.r.	3.r.	4.r.	Celk.	Kapacita oboru	součást	
					pri kvi/ter	sek sex/kva	ter/pri sep/kvi	kva/sek sex/okt				1.r.
<b>Soukromá vyšší odborná škola sociální, o.p.s., Jihlava, Matky Boží 15</b>												
120	7541N002	Sociální práce	vos	3			52	39	29	120	120	210
			vos				52			120		
74	7541N002	Sociální práce	zam	3			27	24	23	74	90	
			zam							74		
<b>Střední odborné učiliště zemědělské, Kamenice nad Lipou, Masarykova 410</b>												
125	2356H001	Obráběč kovů	sou	3						0	72	316
	2368H001	Automechanik	sou	3	12	9	17			38	90	
	4151H011	Farmář	sou	3	13	6	9			28	72	
	4155H003	Opravář zemědělských strojů	sou	3	24	12	17			53	90	
	6953H003	Provoz služeb	sou	3			6			6	72	
			sou		49					125		
62	6342L502	Technickohospodářské a správní činnosti	soun	2						0	0	
	6441L518	Podnikání v oborech zemědělství a lesního hospod.	soun	2					17	17	0	
	6441L521	Podnikání v oborech obchodu a služeb	soun	2					15	15	0	
	6441L524	Podnikání	soun	2				30		30	144	
			soun					30		62		
	6441L521	Podnikání v oborech obchodu a služeb	zam	3						0	0	
	6441L524	Podnikání (dálk.)	zam	3						0	20	
	2368H001	Automechanik (ext. 15, dálk. 30)	zam	3							45	
	4151H011	Farmář (ext. 15, dálk. 30)	zam	3							45	
	4155H003	Opravář zemědělských strojů (ext. 15, dálk. 30)	zam	3							45	
	6953H003	Provoz služeb (ext. 15, dálk. 30)	zam	3							45	
			zam							0		
<b>Gymnázium, Vyšší odborná škola a Integrovaná střední škola, Ledec nad Sázavou, Husovo náměstí 1</b>												
333	7941K401	Gymnázium	g	4	27	30	33	22		112	125	360
	7941K801	Gymnázium	g	8ng	30	30	27	28		115		
	7941K801	Gymnázium	g	8vg	28	20	30	28		106	235	
			g		55					333		

Název školy, sídlo												
Počet žáků denní st. aktuální	Kód oboru	Název oboru	Typ studia	Délka studia	1.r.	2.r.	3.r.	4.r.	Celk.	Kapacita		
					pri kvi/ter	sek sex/kva	ter/pri sep/kvi	kva/sek sex/okt		1.r.	2.r.	obor
<b>166</b>	2341M001	Strojírenství	sos	4	25	23	20	27	95	100	232	
	6442M009	Management strojírenství	sos	4					0	0		
	6341M040	Infomatika v ekonomice	sos	4	25	28	18		71	100		
			sos		<b>50</b>				<b>166</b>			
<b>12</b>	2344L001	Mechanik strojů a zařízení	soum	4				12	12	25	168	
	2345L001	Mechanik seřizovač	soum	4					0	25		
			soum		<b>0</b>				<b>12</b>			
<b>76</b>	2351H001	Zámečnick	sou	3			3		3	45		
	2352H001	Nástrojař	sou	3	22		5		27	30		
	2356H001	Obráběč kovů	sou	3					0	45		
	6551H002	Kuchař - číšník pro pohostinství (od 1. 9. 2005)	sou	3		22	24		46	100		
			sou		<b>22</b>				<b>76</b>			
	2343L506	Provozní technika	soun	2					0	50		
			soun						<b>0</b>			
<b>86</b>	6341N017	Ekonomika a management podniku	vos	3			43	21	22	86	90	
			vos				<b>43</b>		<b>86</b>			
<b>72</b>	2343L507	Provozní technika	zam	3					0	60		
	6441L515	Podnikání v technických povoláních	zam	3				24	16	40	0	
	6441L524	Podnikání	zam	3			30		30	75		
	2351H001	Zámečnick	zam	3		2			2	5		
			zam				30		<b>72</b>			
<b>Gymnázium a Střední odborná škola, Moravské Budějovice, Tyršova 365</b>												
<b>324</b>	7941K401	Gymnázium	g	4	28	32	29	59	148	160	340	
	7941K601	Gymnázium		6ng			30	30	60			
	7941K601	Gymnázium	g	6vg	30	30	28	28	116	180		
			g		<b>58</b>				<b>324</b>			

Název školy, sídlo												
Počet žáků denní st. aktuální	Kód oboru	Název oboru	Typ studia	Délka studia	1.r.	2.r.	3.r.	4.r.	Celk.	Kapacita		
					pri kvi/ter	sex/kva	ter/pri sep/kvi	kva/sek sex/okt		obor	součást	
					1.r.	2.r.						
<b>213</b>	6843M001	Veřejnosprávní činnost	sos	4	29	30	27	28	114	130	390	
	7541M002	Sociální péče	sos	4	22	23	25	29	99	130		
			sos		<b>51</b>				<b>213</b>			
<b>48</b>	6843M001	Veřejnosprávní činnost	zam	5	0	16	0	11	27	75		
	6843M001	Veřejnosprávní činnost	zam	4					0	60		
	7541M002	Sociální péče	zam	5	0	16	0	5	21	75		
			zam						<b>48</b>			
Střední odborné učiliště řemesel a služeb a Učiliště, Moravské Budějovice, Tovačovského sady 79												
<b>390</b>	2345L001	Mechanik seřizovač	soum	4	33				33	120	1120	
	6641L008	Obchodník	soum	4					0	100		
			soum						<b>33</b>			
	2351H001	Zámečnick	sou	3	12		11		23	90		
	2356H001	Obráběč kovů	sou	3					0	60		
	2651H003	Elektrikář - silnoproud	sou	3	11	12	23		46	75		
	3158H001	Krejčí	sou	3		10			10	90		
	4156H001	Mechanizátor lesní výroby	sou	3					0	120		
	4157H001	Zpracování dřeva	sou	3					0	60		
	6651H003	Prodavač - potravinářské zboží	sou	3					0	20		
	6651H004	Prodavač - smíšené zboží	sou	3	21	19	22		62	170		
	6651H005	Prodavač - elektrotechnické zboží	sou	3					0	20		
	6651H009	Prodavač - textil a oděvy	sou	3					0	20		
	3652H001	Instalatér	sou	3			10		10	60		
	2355H002	Klempíř - strojírenská výroba	sou	3		11			11	60		
	2368H001	Automechanik	sou	3	21	27	19		67	90		
	3655H001	Klempíř - stavební výroba	sou	3					0	60		
	6551H002	Kuchař - číšník pro pohostinství	sou	3	29	27	22		78	90		
	2956H002	Řezník - uzenář - výroba	sou	3					0	0		
	2956H003	Řezník - uzenář - prodej	sou	3					0	0		

Název školy, sídlo												
Počet žáků denní st. aktuální	Kód oboru	Název oboru	Typ studia	Délka studia	1.r.	2.r.	3.r.	4.r.	Celk.	Kapacita		
					pri kvi/ter	sek sex/kva	ter/pri sep/kvi	kva/sek sex/okt		1.r.	2.r.	obor
	2956H001	Řezník - uzenář	sou	3					0	100		
	4155H003	Opravář zemědělských strojů	sou	3	19	19	12		50	90		
	4151H007	Zemědělec, hospodyňka	sou	3					0	40		
			sou		<b>113</b>				<b>357</b>			
<b>101</b>	2343L506	Provozní technika	soun	2					0	60		
	2641L501	Elektrotechnika	soun	2				27	20	47	60	
	3143L501	Oděvnictví	soun	2					10	10	45	
	6641L501	Provoz obchodu	soun	2						0	40	
	6441L518	Podnikání v oborech zemědělství a lesního hospod.	soun	2						0	0	
	6441L521	Podnikání v oborech obchodu a služeb	soun	2					14	14	0	
	6441L524	Podnikání	soun	2				30		30	60	
			soun					<b>27</b>		<b>101</b>		
	4156E501	Lesní výroba	sous	2					0	40	40	
			sous						<b>0</b>			
<b>61</b>	2343L506	Provozní technika (dálk. 90, externí 5)	zam	3					4	4	95	
	2641L501	Elektrotechnika (dálk. 90, externí 5)	zam	3				6	5	11	95	
	3143L501	Oděvnictví (dálk. 90, externí 5)	zam	3						0	95	
	6441L524	Podnikání	soun	3			46			46		
	6641L501	Provoz obchodu (dálk.)	zam	3						0	90	
	6441L524	Podnikání (dálk. 90, externí 5)	zam	3						0	95	
	4156H001	Mechanizátor lesní výroby	zam	3						0	45	
	3158H001	Krejčí	zam	3						0	30	
	2351H001	Zámečnick (dálk. 45 a externí 5)	zam	3						0	50	
	2356H001	Obráběč kovů (dálk. 35 a externí 5)	zam	3						0	40	
	2651H003	Elektrikář - silnoproud	zam	3						0	40	
	6651H004	Prodavač - smíšené zboží (dálk.)	zam	3						0	45	
	2355H002	Klempíř - strojírenská výroba (dálk.30, ext. 30)	zam	3						0	60	
	2368H001	Automechanik (dálk. 0, ext. 90)	zam	3						0	90	
	6551H002	Kuchař - číšník pro pohostinství (dálk. 30, ext. 30)	zam	3						0	60	
	2956H001	Rezník - uzenář (dálk.)	zam	3						0	60	



Název školy, sídlo												
Počet žáků denní st. aktuální	Kód oboru	Název oboru	Typ studia	Délka studia	1.r.	2.r.	3.r.	4.r.	Celk.	Kapacita obor	součást	
					pri kvi/ter	sek sex/kva	ter/pri sep/kvi	kva/sek sex/okt				
					1.r.	2.r.						
	2956H003	Řezník - uzenář - prodej (dálk.)	zam	3					0	0		
	6441L521	Podnikání v oborech obch. a služ. (ext. 5, dálk. 90)	zam	3					0	0		
			zam						<b>61</b>			
Gymnázium Vincence Makovského, Nové Město na Moravě, Leandra Čecha 152												
<b>432</b>	7941K401	Gymnázium	g	4	31	30	30	29	120	120	444	
	7941K420	Gymnázium - sportovní příprava	g	4	8	8			16	60		
	7941K413	Gymnázium - tělesná výchova	g	4	15	16	17	17	65	60		
	7941K801	Gymnázium	g	8ng	30	30	30	31	121			
	7941K801	Gymnázium	g	8vg	29	25	27	29	110	270		
			g		<b>75</b>				<b>432</b>			
Střední odborná škola a Střední odborné učiliště lesnické, dopravní a služeb, Nové Město na Moravě, Na Bělisku 295												
<b>167</b>	6442M030	Management dopravy, pošt a telekom.	sos	4	20	23	14		57	120	360	
	6341M006	Obchodně podnikatelská činnost	sos	4	25	28	27	30	110	120		
			sos		<b>45</b>				<b>167</b>			
<b>325</b>	3741L009	Operátor provozu a ekonomiky dopravy	soum	4			29	24	53	120	575	
	3341L006	Operátor dřevařské a nábytkářské vyr.	soum	4					0	80		
			soum		<b>0</b>				<b>53</b>			
	2352H001	Nástrojař	sou	3					0	45		
	2366H001	Mechanik opravář	sou	3	15	17	23		55	60		
	3158H001	Krejčí	sou	3					0	90		
	3356H003	Truhlář - dřevěné konstrukce	sou	3		7			7	0		
	3356H002	Truhlář - výroba nábytku	sou	3		20	14		34	0		
	3356H001	Truhlář	sou	3	20				20	90		
	3357H001	Výrobce sportovních potřeb	sou	3					0	0		
	3752H001	Železničář	sou	3	16	13	15		44	90		
	3652H001	Instalatér	sou	3	17	9	15		41	45		
	3667H001	Zedník	sou	3	8				8	45		
	3657H001	Malíř	sou	3					0	45		
	4156H001	Mechanizátor lesní výroby	sou	3	12	13	14		39	60		
			sou		<b>76</b>				<b>248</b>			

Název školy, sídlo												
Počet žáků denní st. aktuální	Kód oboru	Název oboru	Typ studia	Délka studia	1.r.	2.r.	3.r.	4.r.		Celk.	Kapacita	
					pri kvi/ter	sex/kva	ter/pri sep/kvi	kva/sek sex/okt	1.r.		2.r.	obor
24	6441L515	Podnikání v technických povoláních	soun	2						24	24	0
	6441L524	Podnikání	soun	2						0	60	
				soun							24	
94	3741L505	Dopravní provoz-žel. doprava a přeprava	zam	3						12	12	0
	3741L503	Dopravní provoz	zam	3			21	19		40	90	
	4156H001	Mechanizátor lesní výroby	zam	3						0	5	
	6441L515	Podnikání v technických povoláních	zam	3						0	0	
	6441L524	Podnikání (dálk.)	zam	3			42			42	90	
				zam							94	
<b>Gymnázium, Pacov, Hronova 1079</b>												
161	7941K601	Gymnázium	g	6ng			30	28		58		200
	7941K601	Gymnázium	g	6vg	30	23	23	27		103	200	
	7941K801	Gymnázium - vyřazení	g	8vg						0		
				g		30					161	
<b>Gymnázium, Pelhřimov, Jirsíkova 244</b>												
449	7941K401	Gymnázium	g	4	59	58	61	50		228	240	485
	7941K801	Gymnázium	g	8ng	30	27	27	22		106		
	7941K801	Gymnázium	g	8vg	31	27	28	29		115	245	
				g		90					449	
<b>Obchodní akademie, Pelhřimov, Jirsíkova 875</b>												
347	6341M004	Obchodní akademie (jedna tř. zam. výp.tech.)	sos	4	60	63	62	58		243	250	360
	7842M002	Ekonomické lyceum	sos	4	30	27	26	21		104	240	
	6341M005	Obchodní akademie	sos	5						0	0	
				sos		90					347	
<b>Střední průmyslová škola a Střední odborné učiliště, Pelhřimov, Friedova 1469</b>												
213	2341M001	Strojirenství	sos	4	30	26	26	29		111	120	450
	6442M003	Strojirenská technická administrativa	sos	4						0	110	
	2345M004	Silniční doprava	sos	4	27	22	26	27		102	120	
	2647M/003	Informační technologie - aplikace osobních počítačů	sos	4						0	100	
				sos		57					213	

Název školy, sídlo												
Počet žáků denní st. aktuální	Kód oboru	Název oboru	Typ studia	Délka studia	1.r.	2.r.	3.r.	4.r.		Celk.	Kapacita obor	součást
					pri kvi/ter	sek sex/kva	ter/pri sep/kvi	kva/sek sex/okt				
<b>574</b>	2345L001	Mechanik seřizovač - dobíhající obor	soum	4	22	11	18	25		76	120	855
	2643L001	Mechanik elektronik	soum	4	24	26	22	27		99	120	
	3143L004	Operátor oděvní výroby - oděvní výroba	soum	4	16	19	24	17		76	90	
	3341L006	Operátor dřevařské a nábytkářské vyr.	soum	4	11	17	24			52	100	
	2345L004	Mechanik seřizovač - mechatronik	soum	4						0	120	
			soum		<b>73</b>					<b>303</b>		
	2351H001	Zámečnick	sou	3	15	8	12			35	90	
	2352H001	Nástrojař	sou	3						0	20	
	2651H001	Elektrikář	sou	3						0	120	
	2651H002	Elektrikář - slaboproud - dobíhající obor	sou	3	9		9			18	0	
	2651H003	Elektrikář - silnoproud - dobíhající obor	sou	3	10	7	7			24	0	
	3154H001	Pletař	sou	3						0	10	
	3158H001	Krejčí	sou	3		5				5	75	
	3252H001	Brašnář	sou	3						0	60	
	3356H003	Truhlář - dřevěné konstrukce	sou	3		19	15			34	0	
	3356H001	Truhlář	sou	3	18					18	90	
	6651H003	Prodavač - potravinářské zboží	sou	3						0	30	
	6651H004	Prodavač - smíšené zboží	sou	3	20	15	14			49	90	
	6651H005	Prodavač - elektrotechnické zboží	sou	3						0	30	
	6651H009	Prodavač - textil a oděvy	sou	3						0	30	
	6651H010	Prodavač - obuv a kožená galanterie	sou	3						0	10	
	6951H001	Kadeřník	sou	3	30	27	31			88	100	
	2351H510	Strojírenská výroba	sous	2						0	10	
	2356H001	Obrábění kovů	sous	2						0	90	
	3159H501	Výroba konfekce	sous	2						0	10	
			sou		<b>102</b>					<b>271</b>		
<b>39</b>	2343L506	Provozní technika	soun	2						0	30	
	6441L515	Podnikání v technických povoláních	soun	2					7	7	0	
	6441L521	Podnikání v oborech obchodu a služeb	soun	2					12	12	0	
	6441L524	Podnikání	soun	2				20		20	120	
	6641L501	Provoz obchodu	soun	2						0	30	
			soun					<b>20</b>		<b>39</b>		

Název školy, sídlo													
Počet žáků denní st. aktuální	Kód oboru	Název oboru	Typ studia	Délka studia	1.r.	2.r.	3.r.	4.r.			Celk.	Kapacita	
					pri kvi/ter	sek sex/kva	ter/pri sep/kvi	kva/sek sex/okt	1.r.	2.r.		obor	součást
<b>80</b>	2343L506	Provozní technika	zam	3							0	30	
	3242L502	Koždělná výroba	zam	3							0	20	
	6441L521	Podnikání v oborech obchodu a služeb	zam	3				9			9	0	
	3143L501	Oděvnictví	zam	3							0	60	
	6441L515	Podnikání v technických povoláních	zam	3				17	24		41	0	
	6441L524	Podnikání (dálk.)	zam	3			27				27	180	
	6641L501	Provoz obchodu	zam	3							0	30	
	6951H001	Kadeřník (dálk. 10, komb. 10)	zam	3		1					1	20	
	6651H004	Prodavač - smíšené zboží (dálk. 10, komb. 10)	zam	3		1					1	20	
	3356H003	Truhlář - dřevěné konstrukce (dálk. 0, komb. 10)	zam	3		1					1	0	
	3356H001	Truhlář (komb.)	zam	3							0	10	
	3252H001	Brašňář (dálk. 10, komb. 10)	zam	3							0	20	
	3158H001	Krejčí	zam	3							0	30	
	2651H001	Elektrikář (dálkové)	zam	3							0	20	
	2651H001	Elektrikář (kombinované)	zam	3							0	20	
			zam								<b>80</b>		
<b>Vyšší odborná škola a Střední škola hotelová SČMSD Pelhřimov, s.r.o., Slovanského bratrství 1664</b>													
<b>356</b>	6542M004	Hotelnictví a turismus	sos	4	39	50	52	38			179	210	560
			sos		<b>39</b>						<b>179</b>		
	2953H001	Pekař	sou	3							0	10	
	2954H002	Cukrář - výroba	sou	3	10	5	6				21	60	
	6551H002	Kuchař - číšník pro pohostinství	sou	3	36	48	40				124	130	
	6541L/006	Kuchař	soum	4							0	0	
	6541L005	Číšník, servírka	soum	4							0	50	
	6552H001	Kuchař	sou	3							0	90	
	6553H001	Číšník, servírka	sou	3							0	90	
			sou		<b>46</b>						<b>145</b>		

Název školy, sídlo													
Počet žáků denní st. aktuální	Kód oboru	Název oboru	Typ studia	Délka studia	1.r.	2.r.	3.r.	4.r.			Celk.	Kapacita obor	součást
					pri kvi/ter	sek sex/kva	ter/pri sep/kvi	kva/sek sex/okt	1.r.	2.r.			
	6441L521	Podnikání v oborech obchodu a služeb	soun	2						17	17	0	
	6542M002	Hotelová škola - hotelový provoz	soun	2							0	0	
	6441L524	Podnikání	soun	2				15			15	20	
			soun					15			32		
25	6542N009	Management hotelového provozu	vos	3			11	14			25	90	90
					0						25		

**Vyšší odborná škola, Gymnázium, Střední sklářská škola a Střední odborné učiliště,  
Světlá nad Sázavou, Sázavská 547**

118	7941K401	Gymnázium	g	4	30	26	34	28			118	145	132
	7941K801	Gymnázium	g	8vg							0	0	
			g		30						118		
12	6442M016	Management sklářství	sos	4							0	31	119
	8241M039	Výtvarné zpracování skla - modelářství lisovaného skla	sos	4							0	8	
	8241M040	Výtvarné zprac.skla-broušení a vzorování brouš.skla	sos	4	6						6	10	
	8241M041	Výtvarné zpracování skla - hutní tvarování skla	sos	4							0	8	
	8241M042	Výtvarné zprac.skla-tvarování, malování a leptání skla	sos	4	6						6	8	
	8241M043	Výtvarné zpracování skla - rytí skla	sos	4							0	8	
	8241M044	Výtvarné zprac. skla-tvorba a výroba sklářských figurek	sos	4							0	8	
	8242M002	Kamenosochařství - restaurování a konzerv.kamene	sos	4							0	12	
	8241M037	Výtvarné zprac.keramiky a porc. - vytváření keramiky	sos	4							0	12	
			sos		12						12		
257	8251L017	Uměleckořemeslné zpracování skla - hutní tvarování	soum	4	2	9	7	9			27	30	361
	8251L018	Uměleckořemeslné zpracování skla - broušení a rytí	soum	4	3	9	10	18			40	41	
	8251L019	Uměleckořemeslné zpracování skla - umělecké vitráže	soum	4							0	14	
	8251L020	Uměleckořemeslné zpracování skla - malba skla	soum	4	11	9	19	19			58	52	
	8251L014	Uměleckoř. zprac. kam.a keramiky - práce keramické	soum	4	12	12	14				38	42	
	8251L022	Uměleckoř. zprac. kam.a keramiky - práce kamenosoch.	soum	4	9	10	10	14			43	42	
	8251L003	Uměleckoř.zprac.kovů - práce kovářské a zámečnic.	soum	4							0	12	
			soum		37						206		

Název školy, sídlo												
Počet žáků denní st. aktuální	Kód oboru	Název oboru	Typ studia	Délka studia	1.r.	2.r.	3.r.	4.r.		Celk.	Kapacita obor	součást
					pri kvi/ter	sek sex/kva	ter/pri sep/kvi	kva/sek sex/okt				
	2858H005	Sklář	sou	3	2	1	4			7	20	
	2861H005	Brusič skla	sou	3	4	3	4			11	20	
	3654H001	Kameník	sou	3	3	6	5			14	25	
	8251H009	Umělecký keramik	sou	3	4	4	6			14	30	
	8251H010	Umělecký sklenář	sou	3						0	8	
	2862H003	Malíř skla a keramiky	sou	3	5					5	25	
			sou		18					51		
26	2832N001	Sklářství	vos	3			26			26	75	75
			vos							26		
7	2845L501	Sklářský průmysl	zam	3					7	7	10	
	6441L524	Podnikání	zam	3							20	
			zam				0			7		
<b>Gymnázium Otokara Březiny a Střední odborná škola, Telč, Hradecká 235</b>												
348	7941K401	Gymnázium	g	4	31	31	30	32		124	190	440
	7941K801	Gymnázium	g	8ng	30	30	30	29		119	250	
	7941K801	Gymnázium	g	8vg	28	28	20	29		105		
			g		59					348		
219	6443M002	Ekonomika zemědělství a výživy	sos	4				47		47	116	300
	6441M001	Podnikání a služby	sos	4	57	65	50			172	240	
	7842M003	Pedagogické lyceum	sos	4						0	124	
			sos		57					219		
<b>Gymnázium, Třebíč, Masarykovo nám. 9/116</b>												
566	7941K401	Gymnázium	g	4	92	91	88	60		331	370	620
	7941K801	Gymnázium	g	8ng	30	30	30	28		118		
	7941K801	Gymnázium	g	8vg	30	31	28	28		117	250	
			g		122					566		

Název školy, sídlo												
Počet žáků denní st. aktuální	Kód oboru	Název oboru	Typ studia	Délka studia	1.r.	2.r.	3.r.	4.r.	Celk.	Kapacita		
					pri kvi/ter	sek sex/kva	ter/pri sep/kvi	kva/sek sex/okt		1.r.	2.r.	obor
<b>Katolické gymnázium, Třebíč, Otmarova 22</b>												
<b>355</b>	7941K408	Gymnázium - živé jazyky	g	4	32	32	31	27	122	120	360	
	7941K808	Gymnázium - živé jazyky	g	8ng	30	30	30	29	119	250		
	7941K808	Gymnázium - živé jazyky	g	8vg	30	31	29	24	114			
			g		<b>62</b>				<b>355</b>			
<b>Obchodní akademie Dr. Albína Bráfa, Třebíč, Bráfova 9</b>												
<b>375</b>	6341M004	Obchodní akademie	sos	4	94	96	86	99	375	480	480	
			sos		<b>94</b>				<b>375</b>			
<b>Střední odborné učiliště řemesel, Třebíč, Demlova 890</b>												
<b>398</b>	8251L003	Uměleckořemeslné zpracování kovů - práce kovářské a zá	soum	4	12	12	17	12	53	55	689	
	8251L004	Uměleckořemeslné zpracování kovů - práce pasířské	soum	4					0	48		
	3941L001	Autotronik	soum	4					0	120		
			soum		<b>12</b>				<b>53</b>			
	2355H002	Klempíř - strojírenská výroba	sou	3	19	12	14		45	60		
	2368H001	Automechanik	sou	3	53	60	55		168	102		
	2361H001	Lakýrník	sou	3					0	30		
	4155H003	Opravář zemědělských strojů	sou	3	23	33	34		90	90		
	2657H001	Autoelektrikář	sou	3	11	20	11		42	60		
	2368H506	Technické služby v autoservisu	sou	2					0	40		
	2351H007	Mechanik opravář - stroje a zařízení	sou	3					0	90		
	8251H002	Umělecký pasíř	sou	3					0	42		
	8251H001	Umělecký kovář a zámečnick	sou	3					0	42		
			sou		<b>106</b>				<b>345</b>			
<b>48</b>	6441L515	Podnikání v technických povoláních	soun	2					17	17	0	
	6441L524	Podnikání	soun	2				31	31	60		
			soun					<b>31</b>	<b>48</b>			

Název školy, sídlo												
Počet žáků denní st. aktuální	Kód oboru	Název oboru	Typ studia	Délka studia	1.r.	2.r.	3.r.	4.r.	Celk.	Kapacita		
					pri kvi/ter	sek sex/kva	ter/pri sep/kvi	kva/sek sex/okt		1.r.	2.r.	obor
<b>Střední průmyslová škola stavební, Střední odborné učiliště stavební a Odborné učiliště, Třebíč, Kubišova 1214</b>												
<b>308</b>	3641M001	Pozemní stavitelství	sos	4	31	31	54	28	144	150	360	
	3645M002	Technická zařízení budov	sos	4	32	26	27	24	109	130		
	6442M027	Management ve stavebnictví - dobíhající obor	sos	4	29	0	0	26	55	0		
	7842M001	Technické lyceum	sos	4					0	120		
			sos		<b>92</b>				<b>308</b>			
<b>227</b>	2651H003	Elektrikář - silnoproud	sou	3	12	11	12		35	72	310	
	3356H002	Truhlář - výroba nábytku	sou	3		16	20		36	0		
	3356H003	Truhlář - dřevěné konstrukce	sou	3		9	10		19	0		
	3356H001	Truhlář	sou	3	26				26	132		
	3359H001	Čalouník	sou	3					0	72		
	3652H001	Instalatér	sou	3	22	23	13		58	72		
	3652H004	Mechanik plynových zařízení	sou	3					0	72		
	3657H001	Malíř	sou	3			6		6	36		
	3667H001	Zedník	sou	3	16	19	12		47	90		
	3664H001	Tesař	sou						0	36		
			sou		<b>76</b>				<b>227</b>			
<b>27</b>	3667E001	Zednické práce	sous	3	11	6			17	42	60	
	3356E004	Tesařské a truhlářské práce	sous	3					0	42		
	3657E005	Malířské práce, lakýrnické a natěračské práce	sous	3		5	5		10	42		
			sous		<b>11</b>				<b>27</b>			
	3644L502	Stavební provoz	soun	2					0	60		
			soun						<b>0</b>			
<b>Střední odborná škola obchodu a služeb, Střední odborné učiliště, Třebíč, Sirotčí 4</b>												
<b>111</b>	3241M002	Zpracování usní, plastů a pryže	sos	4					0	80	250	
	6442M024	Management textilu a oděvnictví	sos	4					0	50		
	6542M004	Hotelnictví a turismus	sos	4	28	31	25	27	111	130		
			sos		<b>28</b>				<b>111</b>			



Název školy, sídlo													
Počet žáků denní st. aktuální	Kód oboru	Název oboru	Typ studia	Délka studia	1.r.	2.r.	3.r.	4.r.			Celk.	Kapacita	
					pri kvi/ter	sek sex/kva	ter/pri sep/kvi	kva/sek sex/okt	1.r.	2.r.		obor	součást
<b>656</b>	6641L008	Obchodník	soum	4	29	29	22	25			105	130	840
			soum		<b>29</b>						<b>105</b>		
	2954H002	Cukrář - výroba	sou	3	33	28	28				89	100	
	2956H003	Řezník - uzenář - prodej	sou	3							0	0	
	2956H001	Řezník - uzenář	sou	3							0	20	
	3153H001	Tkadlec - plošné textilie	sou	3							0	0	
	3154H001	Pletař	sou	3							0	60	
	3158H001	Krejčí	sou	3	22	16	16				54	140	
	3252H001	Brašnář	sou	3							0	20	
	3254H006	Obuvník	sou	3							0	100	
	6551H002	Kuchař - číšník pro pohostinství	sou	3	61	57	57				175	200	
	6552H001	Kuchař	sou	3	19	18	23				60	70	
	6553H001	Číšník, servírka	sou	3							0	40	
	6641L008	Obchodník	sou	2							0	0	
	6651H003	Prodavač - potravinářské zboží	sou	3							0	60	
	6651H004	Prodavač - smíšené zboží	sou	3	31	29	25				85	100	
	6651H015	Prodavač - textil, oděvy a obuv	sou	3							0	20	
	6652H001	Aranžér	sou	3							0	40	
	6951H001	Kadeřník	sou	3	30	29	29				88	100	
	3159H001	Výroba konfekce	sous	2							0	60	
			sou		<b>196</b>						<b>551</b>		
<b>58</b>	3143L501	Oděvnictví	soun	2							0	90	
	6441L515	Podnikání v technických povoláních	soun	2						7	7	0	
	6441L521	Podnikání v oborech obchodu a služeb	soun	2						17	17	0	
	6441L524	Podnikání	soun	2					34		34	120	
	6541L504	Společné stravování	soun	2							0	20	
	6641L502	Provoz obchodu - vnitřní obchod	soun	2							0	0	
			soun						<b>34</b>		<b>58</b>		

Název školy, sídlo												
Počet žáků denní st. aktuální	Kód oboru	Název oboru	Typ studia	Délka studia	1.r.	2.r.	3.r.	4.r.	Celk.	Kapacita		
					pri kvi/ter	sek sex/kva	ter/pri sep/kvi	kva/sek sex/okt		1.r.	2.r.	obor
<b>47</b>	3143L501	Oděvnictví	zam	3						0	30	
	6441L515	Podnikání v technických povoláních	zam	3				4		4	0	
	6441L521	Podnikání v oborech obchodu a služeb	zam	3				14		14	0	
	6441L524	Podnikání (dálk.)	zam	3			29			29	195	
	6541L504	Společné stravování	zam	3						0	20	
	6641L502	Provoz obchodu - vnitřní obchod	zam	3						0	0	
			zam							<b>47</b>		
<b>Střední průmyslová škola technická a Střední odborné učiliště technické, Třebíč, Manželů Curieových 734</b>												
<b>669</b>	1602M001	Průmyslová ekologie	sos	4	28	30	16			74	110	700
	2341M001	Strojírenství	sos	4	30	24	27	28		109	120	
	2642M001	Zařízení silnoproudé elektrotechniky	sos	4						0	0	
	2643M004	Slaboproudá elektrotechnika	sos	4	19	26	25	16		86	120	
	2647M002	Elektronické počítačové systémy	sos	4	60	56	44	52		212	250	
	6442M003	Strojírenská technická administrativa	sos	4						0	0	
	6442M009	Management strojírenství	sos	4						0	30	
	7842M001	Technické lyceum	sos	4	58	55	28	47		188	240	
			sos		<b>195</b>					<b>669</b>		
<b>249</b>	2345L002	Mechanik seřizovač - obráběcí stroje a linky	soum	4						0	0	400
	2345L005	Mechanik číslicově řízených strojů	soum	4						0	45	
	2642L001	Mechanik silnoproudých zařízení	soum	4				6		6	100	
	2643L001	Mechanik elektronik	soum	4	22	26	22	37		107	150	
	2643L004	Mechanik elektronik - spotřební elektronika	soum	4						0	0	
	2644L001	Mechanik elektronik - automatizační technika	soum	4						0	0	
			soum		<b>22</b>					<b>113</b>		
	2351H001	Zámečnick	sou	3						0	45	
	2351H007	Mechanik opravář - stroje a zařízení	sou	3						0	0	
	2352H001	Nástrojař	sou	3						0	30	
	2356H001	Obráběč kovů	sou	3						0	50	
	2356H002	Obráběč kovů - univerzální obrábění	sou	3						0	0	
	2356H003	Obráběč kovů - soustružení	sou	3						0	0	
	2356H004	Obráběč kovů - frézování	sou	3						0	0	
	2651H003	Elektrikář - silnoproud	sou	3		5	6			11	90	

Název školy, sídlo													
Počet žáků denní st. aktuální	Kód oboru	Název oboru	Typ studia	Délka studia	1.r.	2.r.	3.r.	4.r.	Celk.	Kapacita oboru	součást		
					pri kvi/ter	sek sex/kva	ter/pri sep/kvi	kva/sek sex/okt				1.r.	2.r.
	2653H001	Mechanik elektronických zařízení	sou	3	46	41	38			125	190		
	2655H007	Mechanik-měřicí přístroje a zařízení	sou	3						0	0		
	3158H003	Krejčí - dámské oděvy	sou	3						0	0		
	6351H002	Technickoadministrativní pracovník	sou	3						0	0		
			sou		46					136			
	2343L506	Provozní technika	soun	2						0	30		
	2641L501	Elektrotechnika	soun	2						0	0		
	2646L505	Autoelektronika	soun	2						0	0		
	6441L504	Podnikání v oborech strojírenství	soun	2						0	0		
	6441L509	Podnikání v oborech textilu a oděvnictví	soun	2						0	0		
			soun							0			
<b>84</b>	2343L506	Provozní technika	zam	3			26	7	12	45	90		
	2641L501	Elektrotechnika	zam	3			21	8	10	39	90		
	2646L505	Autoelektronika	zam	3						0	50		
	6441L504	Podnikání v oborech strojírenství	zam	3						0	0		
			zam							84			
<b>Vyšší odborná škola, Vyšší zdravotnická škola, Střední odborná škola zemědělská a ekonomická a Střední zdravotnická škola, Třebíč, Žižkova 505</b>													
<b>403</b>	4141M001	Agropodnikání	sos	4	34	27	20	30		111	130	590	
	6443M002	Ekonomika zemědělství a výživy - dobíhající obor	sos	4	0	24	26	27		77	0		
	5341M001	Všeobecná sestra	sos	4	0	0	48	45		93	0		
	5341M007	Zdravotnický asistent	sos	4	56	66				122	250		
	4341M001	Veterinární prevence - nepovolen	sos	4						0	120		
			sos		90					403			
<b>63</b>	6441L518	Podnikání v oborech zemědělství a lesního hosp.	zam	3				16	17	33	0		
	6441L524	Podnikání	zam	3			30			30	90		
<b>136</b>	5341N001	Diplomovaná všeobecná sestra	vos	3					19	19	0	375	
	6341N008	Účetnictví a finanční hospodářství	vos	3			31	26	16	73	90		
	5341N001	Diplomovaná všeobecná sestra	vos	3,5			34	10		44	100		

Název školy, sídlo												
Počet žáků denní st. aktuální	Kód oboru	Název oboru	Typ studia	Délka studia	1.r.	2.r.	3.r.	4.r.	Celk.	Kapacita obor	součást	
					pri kvi/ter	sek sex/kva	ter/pri sep/kvi	kva/sek sex/okt				1.r.
			vos				65		136			
15	5341N001	Diplomovaná všeobecná sestra	zam	3					15	0		
			zam						15			
<b>Soukromá střední odborná škola a Střední odborné učiliště s.r.o., Třebíč, Znojenská 1027</b>												
102	6843M001	Veřejnosprávní činnost	sos	4	20	27	29	26	102	130	280	
			sos		20				102			
26	2355H002	Klempíř - strojírenská výroba	sou	3					0	20		
	3158H003	Krejčí - dámské oděvy	sou	3					0	0		
	3356H002	Truhlář - výroba nábytku	sou	3		9	5		14	0		
	3356H001	Truhlář	sou	3	12				12	60		
	6551H002	Kuchař - číšník pro pohostinství	sou	3					0	90		
	6651H004	Prodavač - smíšené zboží	sou	3					0	95		
	6651H011	Prodavač - domácí potřeby	sou	3					0	30		
			sou		12				26			
	6441L524	Podnikání	soun	2				25	25	25		
25	6441L521	Podnikání v oborech obchodu a služeb	soun	2					0	0		
	6541L504	Společné stravování	soun	2					0	40		
			soun						25			
80	6843M001	Veřejnosprávní činnost	zam	5	18	17	16	15	80	150		
			zam						80			
<b>Střední odborná škola, Střední odborné učiliště, Odborné učiliště, Třešť, K Valše 38</b>												
19	3342M001	Nábytkářství	sos	4					0	55	300	
	2944M001	Technologie potravin - zpracování masa	sos	4			19		19	125		
	6341M004	Obchodní akademie	sos	4					0	30		
	4144M001	Zahradnictví	sos	4					0	135		
					0				19			

Název školy, sídlo												
Počet žáků denní st. aktuální	Kód oboru	Název oboru	Typ studia	Délka studia	1.r.	2.r.	3.r.	4.r.	Celk.	Kapacita obor	součást	
					pri kvi/ter	sek sex/kva	ter/pri sep/kvi	kva/sek sex/okt				1.r.
<b>338</b>	2858H001	Sklář - duté a lisované sklo	sou	3					0	0	650	
	2858H005	Sklář	sou	3					0	45		
	2861H005	Brusič skla	sou	3					0	30		
	2862H001	Malíř skla a keramiky - malba skla	sou	3					0	0		
	2862H003	Malíř skla a keramiky	sou	3	12	11	11		34	45		
	4152H001	Zahradník	sou	3	33				33	80		
	2954H002	Cukrář - výroba	sou	3	31	15	20		66	100		
	2956H002	Řezník - uzenář - výroba	sou	3		7			7	0		
	2956H001	Řezník - uzenář	sou	3	8				8	120		
	3158H001	Krejčí	sou	3		7			7	110		
	3356H002	Truhlář - výroba nábytku	sou	3		10	13		23	0		
	3356H001	Truhlář	sou	3	14				14	100		
	6551H002	Kuchař - číšník pro pohostinství	sou	3	48	48	41		137	200		
	4151H008	Krajinář	sou	3	9				9	80		
	6553H001	Číšník, servírka	sou	3					0	45		
			sou		<b>155</b>				<b>338</b>			
<b>259</b>	2956E002	Řeznické a uzenářské práce	sous	3	11	10	18		39	60	330	
	3159E001	Šití oděvů	sous	3			5		5	45		
	3356E004	Tesařské a truhlářské práce - truhlář.práce ve staveb.	sous	3	10	10	10		30	55		
	3667E001	Zednické práce	sous	3		7			7	56		
	6552E001	Kuchařské práce	sous	3	29	14	25		68	104		
	2858E002	Výroba dutého skla	sous	3			3		3	24		
	2858E003	Zušlechťování skla	sous	2		3			3	24		
	2954E003	Cukrářské práce	sous	3	10	9	13		32	60		
	4152E008	Květinářské práce - květinářské a aranžérské práce	sous	3	16	18	19		53	60		
	6651E003	Prodavačské práce	sous	3	8	9	2		19	60		
	2351E005	Zámečnické práce ve stavebnictví	sous	3					0	45		
	6955E005	Práce ve zdravot. a sociál. zař. - pečovatelské práce	sous	3					0	70		
			sous		<b>84</b>				<b>259</b>			

Název školy, sídlo												
Počet žáků denní st. aktuální	Kód oboru	Název oboru	Typ studia	Délka studia	1.r.	2.r.	3.r.	4.r.	Celk.	Kapacita		
					pri kvi/ter	sek sex/kva	ter/pri sep/kvi	kva/sek sex/okt		obor	součást	
								1.r.	2.r.			
<b>55</b>	2941L502	Potravinářský průmysl	soun	2					0	25		
	3143L501	Oděvnictví	soun	2					0	25		
	3342L502	Dřevařská a nábytkářská výroba	soun	2			11	15	26	25		
	6441L521	Podnikání v oborech obchodu a služeb	soun	2				12	12	0		
	6441L524	Podnikání	soun	2			17		17	40		
	2944L502	Potravinářská technologie - zpracování masa	soun	2					0	25		
			soun				<b>28</b>		<b>55</b>			
<b>Střední odborné učiliště Jana Tiraye, Velká Bíteš, Tyršova 239</b>												
<b>168</b>	2356H002	Obráběč kovů-univerzální obrábění	sou	3					0	0	190	
	2356H001	Obráběč kovů	sou	3	20	13	12		45	45		
	2351H001	Zámečnick	sou	3					0	30		
	2351H003	Strojní mechanik - stroje a zařízení	sou	3					0	0		
	2352H001	Nástrojař	sou	3					0	30		
	2651H001	Elektrikář	sou	3					0	36		
	3667H001	Zedník	sou	3					0	15		
	6651H004	Prodavač - smíšené zboží	sou	3					0	20		
	2954H002	Cukrář - výroba	sou	3	14	14	10		38	36		
	3158H001	Krejčí	sou	3			4		4	36		
	6951H001	Kadeřnice	sou	3	26	12	8		46	45		
	2155H001	Slévač	sou	3					0	10		
	2954H004	Cukrovinkář - pečivář - výroba trvanlivého pečiva	sou	3					0	15		
	6551H002	Kuchař - číšník pro pohostinství	sou	3	13	15	7		35	36		
			sou		<b>73</b>				<b>168</b>			
<b>Gymnázium, Velké Meziříčí, Sokolovská 235/27</b>												
<b>355</b>	7941K401	Gymnázium	g	4	33	32	31	32	128	130	390	
	7941K801	Gymnázium	g	8ng	29	30	29	28	116			
	7941K801	Gymnázium	g	8vg	29	30	25	27	111	260		
			g		<b>62</b>				<b>355</b>			

Název školy, sídlo												
Počet žáků denní st. aktuální	Kód oboru	Název oboru	Typ studia	Délka studia	1.r.	2.r.	3.r.	4.r.	Celk.	Kapacita		
					pri kvi/ter	sek sex/kva	ter/pri sep/kvi	kva/sek sex/okt		obor	součást	
					1.r.	2.r.						
<b>Hotelová škola Světlá a Obchodní akademie, Velké Meziříčí, U Světlé 36</b>												
572	6542J001	Hotelová škola (1.stupeň)	sos	3					0	0	690	
	6542M001	Hotelová škola	sos	5					0	0		
	6542M002	Hotelová škola - hotelový provoz (2.stupeň)	sos	3+2					0	0		
	6542M003	Hotelová škola - manag.cest.ruchu (2.stupeň)	sos	3+2					0	0		
	6542M004	Hotelnictví a turismus	sos	4	115	117	114	110	456	480		
	6341M004	Obchodní akademie	sos	4	30	30	27	29	116	240		
			sos		145				572			
	6542M004	Hotelnictví a turismus	zam	5					0	150		
			zam						0			
<b>Střední odborné učiliště zemědělské, Velké Meziříčí, Hornoměstská 35</b>												
255	2368H001	Automechanik	sou	3	23	19	19		61	120	575	
	2351H001	Zámečnick	sou	3					0	15		
	2356H001	Obráběč kovů	sou	3					0	60		
	2651H001	Elektrikář	sou	3					0	60		
	2651H002	Elektrikář - slaboproud - vyřazení	sou	3					0	60		
	2651H003	Elektrikář - silnoproud - vyřazení	sou	3					0	60		
	2652H004	Mechanik elektrotechnických zařízení	sou	3					0	90		
	2953H001	Pekař	sou	3					0	10		
	2955H002	Mlékař - výroba	sou	3					0	20		
	2956H001	Řezník - uzenář	sou	3					0	30		
	2956H002	Řezník-uzenář - výroba - vyřazení	sou	3					0	0		
	3158H001	Krejčí	sou	3					0	97		
	3667H001	Zedník	sou	3					0	30		
	4155H003	Opravář zemědělských strojů	sou	3	30	26	28		84	97		
	4151H007	Zemědělec, hospodyňka	sou	3					0	45		
	6551H002	Kuchař-číšník pro pohostinství	sou	3	25	29	29		83	97		
	6953H003	Provoz služeb	sou	3	7	10	10		27	45		
			sou		85				255			

Název školy, sídlo												
Počet žáků denní st. aktuální	Kód oboru	Název oboru	Typ studia	Délka studia	1.r.	2.r.	3.r.	4.r.		Celk.	Kapacita	
					pri kvi/ter	sek sex/kva	ter/pri sep/kvi	kva/sek sex/okt	1.r.		2.r.	obor
<b>59</b>	6441L518	Podnikání v oborech zemědělství a lesního hosp.	soun	2						0	0	
	6441L521	Podnikání v oborech obchodu a služeb	soun	2					8	8	0	
	6441L515	Podnikání v technických povoláních	soun	2					21	21	0	
	6441L524	Podnikání	soun	2				30		30	110	
	4141L503	Zemědělství	soun	2						0	25	
			soun					<b>30</b>		<b>59</b>		
<b>72</b>	6441L518	Podnikání v oborech zemědělství a lesního hospod.	zam	3						0	0	
	6441L515	Podnikání v technických povoláních	zam	3				10	8	18	0	
	6441L521	Podnikání v oborech obchodu a služeb	zam	3				4	7	11	0	
	6441L524	Podnikání	zam	3			43			43	200	
							<b>43</b>			<b>72</b>		
<b>Speciální školy, Velké Meziříčí, Čechova 30</b>												
<b>6</b>	7862C001	Praktická škola jednoletá	sous	1	6					6	6	6
<b>Výchovný ústav pro mládež, Velké Meziříčí, K Rakůvkám 1</b>												
<b>32</b>	7862C002	Praktická škola dvouletá	sous	2	10					10	10	PrS 18
	7862C001	Praktická škola jednoletá	sous	1						0	8	
	6551E501	Provoz společného stravování	sous	2	10	4				14	20	U 20
	6955E003	Práce ve zdravot. a sociál. zař. - provozní práce	sous	2	7	1				8	10	OU 30
										<b>32</b>		
<b>Gymnázium, Žďár nad Sázavou, Neumannova 1693/2</b>												
<b>472</b>	7941K401	Gymnázium	g	4	60	60	58	60		238	240	510
	7941K801	Gymnázium	g	8ng	30	30	29	30		119		
	7941K801	Gymnázium	g	8vg	30	29	28	28		115	270	
			g		<b>90</b>					<b>472</b>		



Název školy, sídlo												
Počet žáků denní st. aktuální	Kód oboru	Název oboru	Typ studia	Délka studia	1.r.	2.r.	3.r.	4.r.	Celk.	Kapacita		
					pri kvi/ter	sek sex/kva	ter/pri sep/kvi	kva/sek sex/okt		obor	součást	
Vyšší odborná škola a Střední průmyslová škola, Žďár nad Sázavou, Studentská 1												
<b>613</b>	2341M001	Strojírenství	sos	4	33	27	33	32	125	190	700	
	6442M003	Strojírenská technická administrativa	sos	4	25	31	26	31	113	130		
	2641M002	Elektrotechnika	sos	4	32	31	32	32	127	190		
	3645M002	Technická zařízení budov	sos	4	32	27	29	30	118	130		
	7842M001	Technické lyceum	sos	4	33	33	32	32	130	130		
			sos		<b>155</b>				<b>613</b>			
	2343L506	Provozní technika	soun	2					0	60		
	2341L501	Strojírenství	soun	3					0	90		
			soun						<b>0</b>			
<b>131</b>	6431N012	Ekonomika strojírenství	vos	3			29	10	12	51	200	
	2631N004	Automatizace a informatika	vos	3			40	16	24	80	90	
			vos				<b>69</b>		<b>131</b>			
<b>108</b>	3645M002	Technická zařízení budov	zam	5					0	10		
	2343L506	Provozní technika	zam	3					0	90		
	6441L515	Podnikání v technických povoláních - dobíhající	zam	3				25	32	57	0	
	6441L524	Podnikání	zam	3			51		51	100		
									<b>108</b>			
Střední odborné učiliště strojírenské a Učiliště, Žďár nad Sázavou, Strojírenská 6												
<b>491</b>	2642L001	Mechanik silnoproudých zařízení	soum	4	25	25	23	26	99	120	670	
	2345L001	Mechanik seřizovač	soum	4	43	24	42	47	156	160		
	2144L001	Technik modelářských zařízení	soum	4	14	21			35	120		
	2344L001	Mechanik strojů a zařízení	soum	4	13				13	120		
			soum		<b>95</b>				<b>303</b>			
	2155H001	Slévač	sou	3					0	40		
	2351H001	Zámečnick	sou	3	16	8	11		35	90		
	2352H001	Nástrojař	sou	3	11	10	8		29	30		
	2356H001	Obráběč kovů	sou	3	20	9			29	90		
	2153H001	Modelář	sou	3	9	7	14		30	90		

Název školy, sídlo												
Počet žáků denní st. aktuální	Kód oboru	Název oboru	Typ studia	Délka studia	1.r.	2.r.	3.r.	4.r.	Celk.	Kapacita obor	součást	
					pri kvi/ter	sek sex/kva	ter/pri sep/kvi	kva/sek sex/okt				1.r.
	2361H001	Lakýrník	sou	3					0	20		
	2651H002	Elektrikář - slaboproud	sou	3		16	10		26	0		
	2651H003	Elektrikář - silnoproud	sou	3		10	10		20	0		
	2651H001	Elektrikář	sou	3	19				19	150		
	3356H003	Truhlář - dřevěné konstrukce	sou	3					0	0		
	3652H001	Instalatér	sou	3					0	35		
	2357H001	Strojní kovář	sou	3					0	75		
			sou		<b>75</b>				<b>188</b>			
	2351E501	Strojírenská výroba	sous	2					0	30	30	
			sous						0			
<b>21</b>	6441L515	Podnikání v technických povoláních	soun	2					0	0		
	6441L524	Podnikání	soun	2				21	21	60		
			soun					<b>21</b>	<b>21</b>			
<b>12</b>	2343L506	Provozní technika	zam	3				4	4	60		
	2343L506	Provozní technika	zam	3					0	55		
	2641L501	Elektrotechnika (dálk. 60, večer. 60)	zam	3				8	8	120		
	2351H001	Zámečnický (distanční)	zam	1,5					0	5		
	2356H001	Obráběč kovů (distanční)	zam	1,5					0	5		
	2361H001	Lakýrník (distanční)	zam	1,5					0	5		
	2352H001	Nástrojař (distanční)	zam	1,5					0	5		
	2153H001	Modelář (distanční)	zam	1,5					0	5		
	2155H001	Slévač (distanční)	zam	1,5					0	5		
	2651H001	Elektrikář (distanční)	zam	1,5					0	25		
	3652H001	Instalatér - vyřazení	zam	1					0	5		
			zam						<b>12</b>			

Název školy, sídlo												
Počet žáků denní st. aktuální	Kód oboru	Název oboru	Typ studia	Délka studia	1.r.	2.r.	3.r.	4.r.		Celk.	Kapacita	
					pri kvi/ter	sek sex/kva	ter/pri sep/kvi	kva/sek sex/okt			1.r.	2.r.
<b>Střední zdravotnická škola a Vyšší zdravotnická škola, Žďár nad Sázavou, Dvořákova 4</b>												
<b>215</b>	5341M001	Všeobecná sestra	sos	4			56	50		106	0	300
	5341M007	Zdravotnický asistent	sos	4	60	49				109	240	
			sos		<b>60</b>					<b>215</b>		
<b>71</b>	5341N001	Diplomovaná všeobecná sestra	vos	3					23	23	0	125
	5341N001	Diplomovaná všeobecná sestra	vos	3,5			25	23		48	125	
			vos				<b>25</b>			<b>71</b>		
<b>30</b>	5341M001	Všeobecná sestra	zam	5			30			30	0	
	5341N001	Diplomovaná všeobecná sestra	zam	3						0	0	
	5341M007	Zdravotnický asistent	zam	5						0	30	
			zam							<b>30</b>		
<b>Biskupské gymnázium, Žďár nad Sázavou, U Klafárku 1685/1</b>												
<b>320</b>	7941K401	Gymnázium	g	4	40	43	41	31		155	260	360
	7941K801	Gymnázium	g	8ng	27	30	22	19		98	360	
	7941K801	Gymnázium	g	8vg	19	13	17	18		67		
			g		<b>59</b>					<b>320</b>		
<b>Střední škola gastronomická Adolpha Kolpinga - adresa Žďár nad Sázavou, U Klafárku 1</b>												
<b>189</b>	2954H002	Cukrář - výroba	sou	3	20	23	23			66	93	270
	6553H001	Číšník, servírka	sou	3	18	15	11			44	75	
	6552H001	Kuchař	sou	3	30	25	24			79	90	
			sou		<b>68</b>					<b>189</b>		
<b>31</b>	6541L504	Společné stravování	soun	2				14	17	31	30	
			soun					<b>14</b>		<b>31</b>		
	6541L504	Společné stravování	zam	3						0	20	
			zam					<b>0</b>		<b>0</b>		

Název školy, sídlo												
Počet žáků denní st. aktuální	Kód oboru	Název oboru	Typ studia	Délka studia	1.r.	2.r.	3.r.	4.r.	Celk.	Kapacita		
					pri kvi/ter	sek sex/kva	ter/pri sep/kvi	kva/sek sex/okt		obor	součást	
Škola ekonomiky a cestovního ruchu, Soukromá střední odborná škola s.r.o., Žďár nad Sázavou, U Klafárku 1												
<b>237</b>	6841M006	Právní administrativa	sos	4	29	34	22	25	110	130	420	
	6341M027	Podnikání, řízení a obchod	sos	4	0	0	18	0	18	100		
	6443M007	Ekonomika a cestovní ruch	sos	4	30	29	28	22	109	130		
			sos		<b>59</b>				<b>237</b>			
<b>36</b>	6341L511	Podnikatelství malých firem	zam	3			17	8	36	60		
			zam						<b>36</b>			
Střední odborné učiliště obchodní a Střední odborná škola Žďár nad Sázavou Svazu českých a moravských spotřebních družstev, s.r.o., Komenského 10												
<b>113</b>	6341M004	Obchodní akademie	sos	4	28	30	25	30	113	200	260	
			sos		<b>28</b>				<b>113</b>			
<b>362</b>	6941L004	Kosmetička	soum	4	19	20	21	19	79	100	450	
			soum		<b>19</b>				<b>79</b>			
	6652H001	Aranžér	sou	3	16	26	15		57	75		
	6952H001	Kosmetička	sou	3					0	0		
	6951H001	Kadeřník	sou	3	26	25	24		75	90		
	6551H002	Kuchař-číšník pro pohostinství	sou	3	38	41	33		112	125		
	6651H003	Prodavač - potravinářské zboží	sou	3					0	45		
	6651H004	Prodavač - smíšené zboží	sou	3	10	17	12		39	105		
			sou		<b>90</b>				<b>283</b>			
<b>30</b>	6641L501	Provoz obchodu	soun	2					0	50		
	6441L521	Podnikání v oborech obchodu a služeb	soun	2				30	30	0		
	6441L524	Podnikání	soun	2					0	30		
			soun					<b>30</b>	<b>30</b>			

Název školy, sídlo													
Počet žáků denní st. aktuální	Kód oboru	Název oboru	Typ studia	Délka studia	1.r.	2.r.	3.r.	4.r.			Celk.	Kapacita	
					pri kvi/ter	sek sex/kva	ter/pri sep/kvi	kva/sek sex/okt	1.r.	2.r.		obor	součást
<b>11</b>	6441L521	Podnikání v oborech obchodu a služeb (dálk.)	zam	3				11			11	0	
	6441L524	Podnikání (dálk.)	zam	3							0	60	
	6441L524	Podnikání (več.)	zam	3							0	60	
	6952H001	Kosmetička	zam	3							0	0	
	6941L004	Kosmetička	zam	5							0	60	
	6951H001	Kadeřník	zam	3							0	90	
			zam								<b>11</b>		
Speciální školy pro mentálně postižené , Žďár nad Sázavou, Komenského 8													
10	7862C002	Praktická škola dvouletá	sous	2	7	3					10	20	20

## Absolventi evidovaní na úřadech práce v kraji jako nezaměstnaní v září 2005

## Příloha č. 2

Název	IČ	Kód oboru	Název oboru	Délka studia	Počet absol.	Počet absol. v evid. ÚP					Celkem	Podíl evidov.
						HB	JI	PE	TR	ZR		
Havlíčkovo gymnázium Havlíčkův Brod, Štáflova 2063	60126621	7947K401	Gymnázium	4	30						0	0,0%
		7941K801	Gymnázium	8	49						0	0,0%
Obchodní akademie a Integrovaná střední škola obchodu a služeb, Havlíčkův Brod Bratříků 851	60126230	2954H002	Cukrář - cukrářka	3	9	3					3	33,3%
		6442M036	Management obchodu	4	0	1					1	x
		3143L006	Operátor oděvní výroby	4	19	2				2	4	21,1%
		2953H001	Pekař	3	6	1					1	16,7%
		3158H001	Krejčí	3	17	3					3	17,6%
	60126817	6651H004	Prodavač - smíšené zboží	3	11	2					2	18,2%
		6552H001	Kuchař	3	38	7					7	18,4%
		6341M006	Obchodně podnikatelská činnost	4	18	5					5	27,8%
		6553H001	Číšník	3	8	2					2	25,0%
		6541L504	Společné stravování	2	12		1				1	8,3%
6641L501	Provoz obchodu	2	12	3					3	25,0%		
60126663	6341M004	Obchodní akademie	4	55	10					10	18,2%	
SPŠ stavební Havlíčkův Brod, Jihlavská 628	60126698	3647M001	Stavebnictví	4	63	2				1	3	4,8%
		7842M001	Technické lyceum	4	0						0	x
Střední zdravot. škola a VZŠ Havlíčkův Brod, Masarykova	581119	5341N001	Diplomovaná všeob. sestra	3	25	2				1	3	12,0%
		5341M001	Všeobecná sestra	4	86	4					4	4,7%
Gymnázium, Chotěboř Jiráskova 637	60126639	7947K401	Gymnázium	4	33	1					1	3,0%
		7941K801	Gymnázium	8	28						0	0,0%
VOŠ a Obchodní akademie Chotěboř, Na Valech 690	60126671	6341M004	Obchodní akademie	4	42		1				1	2,4%
		6343N011	Pojišťovnictví	3	18						0	0,0%
		6341N017	Ekonomika a management.pod.	3	8	1					1	12,5%
Střední odborné učiliště technické, Chotěboř, Žižkova 1501	67441351	2344L001	Mechanik strojů a zařízení	4	24	1					1	4,2%
		3356H002	Truhlář pro výrobu nábytku	3	32	2					2	6,3%
		2651H002	Elektrikář - slaboproud	3	10						0	0,0%
		2651H003	Elektrikář - silnoproud	3	6						0	0,0%
		2351H001	Zámečnick	3	12	1					1	8,3%

Název	IČ	Kód oboru	Název oboru	Délka studia	Počet absol.	Počet absol. v evid. UP					Celkem	Podíl evidov.
						HB	JI	PE	TR	ZR		
		2351H010	Strojírenská výroba	2	0						0	x
		2343L506	Provozní technika	2	0						0	x
		3342L503	Dřevařská a nábytkářská vyr.	2	16	1				1	2	12,5%
Gymnázium, Vyšší odborná škola a Integrovaná střední škola, Ledeč nad Sázavou Husovo náměstí 1	60126647	7947K401	Gymnázium	4	24						0	0,0%
		7941K801	Gymnázium	8	26	1					1	3,8%
	60126256	2341M001	Strojírenství	4	17	1					1	5,9%
		6442M009	Management strojírenství	4	18	2					2	11,1%
		2344L001	Mechanik strojů a zařízení	4	0						0	x
		2352H001	Nástrojař	3	5						0	0,0%
		2351H001	Zámečnick	3	9						0	0,0%
		6441L515	Podnikání v technických pov.	3	0						0	x
		6551H002	Kuchař - číšník pro pohostinství	3	19	4					4	21,1%
6341N017	Ekonomika a management.pod.	3	28	7					7	25,0%		
Vyšší odborná škola, Gymnázium, Střední sklářská škola a Střední odborné učiliště Světlá nad Sázavou Sázavská 547	15060977	2858H005	Sklář	3	7	1					1	14,3%
		6442M016	Management sklářství	4	0						0	x
		8251L020	Uměleckořem.zprac.skla - malba	4	7		1				1	14,3%
		8251L022	Uměleckořem.zprac.kamene a ker.	4	0						0	x
		8251L017	Uměleckořem.zprac.skla-hutní tv.	4	7						0	0,0%
		8251L018	Uměleckořem.zprac.skla-brouš.a rytí	4	29	2					2	6,9%
		8251L014	Uměleckořem.zprac.kamene a ker.	4	0						0	x
		8251H009	Umělecký keramik	3	0						0	x
		3654H001	Kameník	3	6				1		1	16,7%
		2861H005	Brusič skla	3	8	2					2	25,0%
Farmeko - SZŠ,SOS a SOU Jihlava, Znojemska 76	25329774	1601M004	Ekologie a ochrana krajiny	4	12		4	1			5	41,7%
		5343M002	Farmaceutický laborant	4	20		1	1			2	10,0%
	60545984	7941K401	Gymnázium	4	93		3				3	3,2%
Gymnázium, Jihlava Jana Masaryka 1		7941K801	Gymnázium	8	62		1				1	1,6%

Název	IČ	Kód oboru	Název oboru	Délka studia	Počet absol.	Počet absol. v evid. UP					Celkem	Podíl evidov.
						HB	JI	PE	TR	ZR		
Integrovaná střední škola obchodní, Jihlava, Havlíčkova 109	63442850	6341M006	Obchodně podnikatelská činnost	4	27		6				6	22,2%
		6552H001	Kuchař	3	24		5				5	20,8%
		6553H001	Číšník	3	14	1	3				4	28,6%
		6641L008	Obchodník	4	21		10		1		11	52,4%
		6651H004	Prodavač - smíšené zboží	3	19		3	1			4	21,1%
		6651H017	Prodavač - průmyslové zboží	3	10		1				1	10,0%
		6541L504	Společné stravování	3	15						0	0,0%
		6641L501	Provoz obchodu	3	0						0	x
Integrovaná střední škola stavební a Učiliště, Jihlava, Žižkova 20	60545267	3645M002	Technická zařízení budov	4	8		2				2	25,0%
		3647M001	Stavebnictví	4	57		4	2			6	10,5%
		3657E008	Malíř - natěrač, malířské a nat. práce	2	0						0	x
		3667E003	Stavební výroba	2	9		1	1			2	22,2%
		2651H003	Elektrikář - silnoprúd	3	21		5				5	23,8%
		3342L502	Dřevařská a nábytkářská výroba - nást.	2	16		4		1		5	31,3%
		3356H001	Truhlář	3	39		3			2	5	12,8%
		3644L502	Stavební provoz - nást.	2	14		2			1	3	21,4%
		3655H001	Klempíř	3	0						0	x
		3657H001	Malíř	3	0						0	x
		3667H001	Zedník	3	10						0	0,0%
		3669H001	Pokryvač	3	8		3	1		1	5	62,5%
		3652H001	Instalatér	3	27		1			2	3	11,1%
		3664H001	Tesař	3	8		1				1	12,5%
		8251H001	Umělecký kovář a zámečník	3	0						0	x
		8251H006	Umělecký truhlář	3	10		1		1		2	20,0%



Název	IČ	Kód oboru	Název oboru	Délka studia	Počet absol.	Počet absol. v evid. UP					Celkem	Podíl evidov.
						HB	JI	PE	TR	ZR		
Manažerská akademie - soukr. škola, s.r.o. Jihlava, Jiráskova 2	25326384	6341M017	Specialista pro obchod. a manaž.čin.	4	22	1	1		1	2	5	22,7%
		6442M044	Manažer mezinárodní přepr. a obch.	4	19	1	3	2	2	2	10	52,6%
		6843M001	Veřejnosprávní činnost	4	26		7	2	1	1	11	42,3%
Obchodní akademie, Jihlava	60545887	6341M004	Obchodní akademie	4	84		15	2		1	18	21,4%
Soukromá VOŠ grafická a SÚŠ graf.,s.r.o. Jihlava, Křížová 18	25335022	8241M007	Propagační výtvarnictví	4	75		4		2	3	9	12,0%
		8241N004	Multimediální umělecká tvorba	3	9						0	0,0%
Soukr. Gym. AD FONTES, JI	25571338	7941K801	Gymnázium	8	31						0	0,0%
SOS sociální u Matky Boží Jihlava	380661	7541M006	Vých. a humanit.činnost	4	59	1	2		2	5	10	16,9%
Soukr. VOŠ sociální,o.p.s. Jihlava	25571303	7541N002	Sociální práce - VOS	3	31		3			1	4	12,9%
Střední průmyslová škola textilní, Jihlava - Helenín Hálkova 42	60545976	8241M022	Modelářství a návrhářství oděvů	4	29	1	2		3	1	7	24,1%
		6442M024	Management textilu a oděv.	4	20	1	1		1	1	4	20,0%
		3141M003	Modelování pletenin	4	0						0	x
		3141M004	Textilní výroba a podnikatelství	4	2						0	0,0%
		3143M001	Oděvnictví	4	23		2		2		4	17,4%
Střední průmyslová škola Jihlava, tř. Legionářů 3	60545992	2341M001	Strojírenství	4	49		1				1	2,0%
		2647M002	Elektronické počítačové systémy	4	52		2				2	3,8%
		2644M001	Automatizační technika	4	20		2		1		3	15,0%
		7842M001	Technické lyceum	4	0						0	x
SOU opravárenské Jihlava, Školní 1a	56260	2355H002	Klempíř pro stroj. výrobu	3	9					1	1	11,1%
		2368H001	Automechanik	3	41	2	8		1	1	12	29,3%
		2657H001	Autoelektrikář	3	10				1		1	10,0%
		4155H003	Opravař zeměděl. strojů	3	19		5				5	26,3%
		6441L515	Podnikání v technických povoláních	2	23		2	1		1	4	17,4%
Střední odborná škola a Střední odborné učiliště Jihlava, Karoliny Světlé 2	836591	3143L501	Oděvnictví - nást.	2-3	19		2	1	2	1	6	31,6%
		6941L502	Vlasová kosmetika	3	12						0	0,0%
		6941L503	Pleťová kosmetika	3	5						0	0,0%
		3158H001	Krejčí	3	21	1	1			1	3	14,3%
		3456H001	Fotograf	3	15		2	1	2	2	7	46,7%
		6951H001	Kadeřník	3	30	2	11		4		17	56,7%
		6952H001	Kosmetička	3	0	1	1		2		4	x
		6941L004	Kosmetička	4	0						0	x
2363H001	Hodinář	3	8				2	1	3	37,5%		

Název	IČ	Kód oboru	Název oboru	Délka studia	Počet absol.	Počet absol. v evid. UP					Celkem	Podíl evidov.
						HB	JI	PE	TR	ZR		
	60545895	2942M001	Analýza potravin	4	24		3		1	1	5	20,8%
		4141M001	Agropodnikání	4	16		5				5	31,3%
Střední odborná škola technická, Střední odborné učiliště a Učiliště, Jihlava, Polenská 2	13695461	2345L002	Mechanik seřizovač - obr.str.	4	0						0	x
		2345L003	Mech. seřizovač - programování	4	0						0	x
		2345L004	Mech. seřizovač - mechatronik	4	7						0	0,0%
		2345L005	Mech. číslicově řízených str.	4	14		3				3	21,4%
		2345L001	Mechanik seřizovač	4	27		1				1	3,7%
		2343L506	Provozní technika - nást.	2	0						0	x
		2343L008	Mechanik přípravář	4	0						0	x
		2351H001	Zámečnick	3	0		4				4	x
		2352H001	Nástrojař	2	0		1				1	x
		2357H001	Strojní kovář	3	5		1				1	20,0%
		2651H003	Elektrikář - silnoproud	3	6		1				1	16,7%
		2651H002	Elektrikář - slaboproud	3	12	2					2	16,7%
		2641L501	Elektrotechnika	2	0						0	x
		2653H001	Mechanik elektronických zařízení	3	0						0	x
		2356H001	Obrábění kovů	3	19		4		1		5	26,3%
Střední zdravotnická škola a Vyšší zdravotnická škola, Jihlava, Husova 54	638056	5341M001	Všeobecná sestra	4	42		4				4	9,5%
		5341N003	Diplomovaná porodní asistentka	3	16			2	1		3	18,8%
		5341N001	Diplomovaná všeobecná sestra	3	12		1		1		2	16,7%
Škola ekonomiky a cestovního ruchu, soukr. SOŠ s.r.o. Jihlava, Rantířovská 9	25348931	6841M006	Právní administrativa	4	20		5		1	1	7	35,0%
		6341M013	Podnikatel	4	0						0	x
		6443M007	Ekonomika a cestovní ruch	4	38	1	4		1		6	15,8%
Soukromé SOU stavební, o.p.s. Jihlava, Jiráskova 32	25548298	3356H003	Truhlář - dřevěné konstrukce	3	19		2				2	10,5%
		3667E003	Stavební výroba	2	7		3		1		4	57,1%
		3664H001	Tesař	3	4		1				1	25,0%
		3652H001	Instalatér	3	11		3	1			4	36,4%
		3657H001	Malíř	3	0						0	x
		3655H001	Klempíř - stavební výroba	3	0						0	x
		2651H003	Elektrikář - silnoproud	3	2		2				2	100,0%
3667H001	Žedník	3	5		1				1	20,0%		

Název	IČ	Kód oboru	Název oboru	Délka studia	Počet absol.	Počet absol. v evid. UP					Celkem	Podíl evidov.
						HB	JI	PE	TR	ZR		
Vyšší odborná škola Jihlava, Tolstého 16	60545411	2631N015	Počítačové systémy - VOŠ	3	37	2	3			1	6	16,2%
		6343N007	Finance a řízení - VOŠ	3	110	2	4	1	5	5	17	15,5%
		6542N001	Cestovní ruch - VOŠ	3	78	1	4	3	2	1	11	14,1%
Gymnázium Otokara Březiny a Střední odborná škola Telč, Hradecká 235	60545941	7941K401	Gymnázium	4	29		1				1	3,4%
		7941K801	Gymnázium	8	24		2				2	8,3%
	60545917	6443M003	Ekonomika zemědělství a výživy	4	42		8		2		10	23,8%
Střední odborná škola, Střední odborné učiliště, Odborné učiliště, Třešť, K Valše 38	48461636	2954H002	Cukrář - výroba	3	19		3		1		4	21,1%
		2956H002	Řezník - uzenář - výroba	3	12				2	2	4	33,3%
		2862H003	Malíř skla a keramiky	3	10	1			4	2	7	70,0%
		2862H001	Malíř skla a keramiky-malba skla	3	0						0	x
		2858H005	Sklář	3	0					1	1	x
		2858H001	Sklář - duté a lisované sklo	3	0						0	x
		3158H003	Krejčí - dámské oděvy	3	0						0	x
		3158H001	Krejčí	3	13		1				1	7,7%
		3356H001	Truhlář	3	25		3				3	12,0%
		6441L521	Podnikání v oborech obchodu a služ.	2	19		4				4	21,1%
		2941L502	Potravinářský průmysl	2	0		2				2	x
		3342L503	Dřevařská a náb.výr.	2	0						0	x
		3143L501	Oděvnictví	2	0						0	x
		6551H002	Kuchař - číšník pro pohostinství	3	41		9				9	22,0%
		2858E002	Výroba dutého skla	3	5				1	1	2	40,0%
		2858E003	Zušlechťování skla	2	8		4		1	1	6	75,0%
		2956E002	Řeznické a uzenářské práce	3	14		2				2	14,3%
		2954E003	Cukrářské práce	3	0						0	x
		3159E001	Šití oděvů	3	0						0	x
		3356E004	Tesařské a truhlářské práce	3	10		1		1		2	20,0%
		3667E001	Zednické práce	3	5		2				2	40,0%
		4152E008	Květinářské práce	3	6		1		2	1	4	66,7%
		6552E001	Kuchařské práce	3	19		4		8		12	63,2%
		6651E003	Prodavačské práce	3	7	1	1		1	1	4	57,1%
		2944M001	Technologie potravin - zprac. masa	4	0						0	x

Název	IČ	Kód oboru	Název oboru	Délka studia	Počet absol.	Počet absol. v evid. UP					Celkem	Podíl evidov.
						HB	JI	PE	TR	ZR		
Odborné učiliště a PrS Černovice	62540017	3356E001	Truhlářské práce	3	7						0	0,0%
		3159E001	Šití oděvů	3	0						0	x
		2259E001	Čalounické práce	3	0						0	x
		3657E002	Malířské práce	3	0						0	x
		3667E001	Zednické práce	3	0						0	x
		6552E001	Kuchařské práce	3	11	1		1			2	18,2%
		7861D001	Praktická škola tříletá	3	4			1			1	25,0%
Gymnázium dr. Aleše Hrdličky Humpolec, Komenského 147	62540041	7941K401	Gymnázium	4	29			1			1	3,4%
		7941K801	Gymnázium	8	28	1					1	3,6%
SOU obchodní a OS SČMSD Humpolec	48200948	6351H002	Technickoadministrativní pracovník	3	0						0	x
		6441L521	Pod. v oborech obchodu a služeb	2	18			3			3	16,7%
		6551H002	Kuchař - číšník pro pohostinství	3	0						0	x
		6641L008	Obchodník	4	37	3		13			16	43,2%
		6651H004	Prodavač - smíšené zboží	3	0						0	x
		6651H022	Prodavač a výrobce lahůdek	3	0						0	x
		6953H003	Porovoz služeb	3	0						0	x
Střední odborná škola, Střední odborné učiliště zemědělské a technické a Učiliště Humpolec Školní 764	511790	2651H003	Elektrikář - silnoproud	3	0						0	x
		3667H001	Zedník	3	0						0	x
		3667E003	Stavební výroba	2	0						0	x
		2368H001	Automechanik	3	49	5		2			7	14,3%
		2657H001	Autoelektrikář	3	14	1		2			3	21,4%
		2355H002	Klempíř - strojírenská výroba	3	7			1			1	14,3%
		6352H001	Instalatér	3	8						0	0,0%
		3664H001	Tesař	3	8			1			1	12,5%
		3657E508	Malířské a natěračské práce	2	0			1			1	x
		3157E001	Textilní výroba	2	0			1			1	x
		3667E503	Stavební výroba	2	0	1					1	x
		3644L502	Stavební provoz	2	10			1			1	10,0%
		2646L505	Autoelektronika	2	14			1			1	7,1%
3657H003	Malíř	3	0						0	x		

Název	IČ	Kód oboru	Název oboru	Délka studia	Počet absol.	Počet absol. v evid. UP					Celkem	Podíl evidov.
						HB	JI	PE	TR	ZR		
	62540050	4141M001	Agropodnikání	4	36	2	1	1			4	11,1%
		4104M001	Rostlinolékařství	4	9			1			1	11,1%
	60126680 87742	4143M002	Chovatelství	4	42	7	3				10	23,8%
		7541M003	Sociální péče - pečovatelská činnost	4	14	4					4	28,6%
		7541M004	Sociální péče - sociálněsprávní činnost	4	13	6					6	46,2%
		6953H003	Provoz služeb	3	0	2					2	x
		6442M033	Management zemědělství a les.	4	0						0	x
		4151H007	Zemědělec, hodpodyňka	3	0						0	x
		4155H003	Opravář zemědělských strojů	3	24	3					3	12,5%
		6441L515	Podnikání v technických povol. - nást.	2	20	3	1				4	20,0%
		6441L518	Pod. v oborech zeměd. a les. hosp.	2	0	1					1	x
6441L521	Pod. v oborech obchodu a služeb	2	23	6					6	26,1%		
SOU zemědělské Kamenice nad Lipou Masarykova 410	73211	6953H003	Provoz služeb	3	6			1			1	16,7%
		2368H001	Automechanik	3	6			1			1	16,7%
		4151H011	Farmář	3	11			1			1	9,1%
		4155H003	Opravář zemědělských strojů	3	15						0	0,0%
		6441L521	Pod. v oborech obchodu a služeb	2	13			1			1	7,7%
		6441L518	Pod. v oborech zeměděl. a les. hosp.	2	5			1			1	20,0%
Gymnázium, Pacov	62540076	7941K601	Gymnázium	6	29			2			2	6,9%
Gymnázium, Pelhřimov Jirsíkova 244	62540009	7941K401	Gymnázium	4	58			3			3	5,2%
		7941K801	Gymnázium	8	28						0	0,0%
Obchodní akademie, PE Pelhřimov, Jirsíkova 875	62540068	6341M004	Obchodní akademie	4	52	1		7			8	15,4%
		7842M002	Ekonomické lyceum	4	22			3			3	13,6%

Název	IČ	Kód oboru	Název oboru	Délka studia	Počet absol.	Počet absol. v evid. UP					Celkem	Podíl evidov.		
						HB	JI	PE	TR	ZR				
Střední průmyslová škola a Střední odborné učiliště Pelhřimov, Friedova 1469	14450470	6951H001	Kadeřník	3	30	3					3	10,0%		
		2351H001	Zámečnick	3	9			2			2	22,2%		
		2352H001	Nástrojař	3	0						0	x		
		2651H002	Elektrikář - slaboproud	3	8						0	0,0%		
		2651H003	Elektrikář - silnoproud	3	10			1			1	10,0%		
		3341L006	Operátor dřevař. a náb. výroby	4	0						0	x		
		3143L004	Operátor oděvní výroby	4	18			4			4	22,2%		
		3158H001	Krejčí	3	9			2			2	22,2%		
		3158H003	Krejčí - dámské oděvy	3	0						0	x		
		3252H001	Brašnář	3	0						0	x		
		3356H003	Truhlář - dřevěné konstrukce	3	16			2			2	12,5%		
		6651H004	Prodavač - smíšené zboží	3	15			5			5	33,3%		
		2345L002	Mechanik seřizovač - obr.str.	4	0						0	x		
		2345L001	Mechanik seřizovač	4	23			1			1	4,3%		
		2643L001	Mechanik elektronik	4	22	1		5			6	27,3%		
		6441L521	Podnikání v oborech obchodu a sl.	2	10			4			4	40,0%		
		6441L515	Podnikání v technických podoláních	2	11			3			3	27,3%		
		62540033	2345M005	2345M005	Silniční doprava	4	15						0	0,0%
				2341M001	Strojírenství	4	28						0	0,0%
6442M003	Strojírenská technická administr.			4	0						0	x		
Střední odborné učiliště společného stravování a hotelová škola SČMSD, Pelhřimov Slovanského bratrství 1664	48200930	6542M004	Hotelnictví a turismus	4	47	1	1	8			10	21,3%		
		6551H002	Kuchař - číšník pro pohostinství	3	34	2		5			7	20,6%		
		2954H002	Cukrář	3	15			1			1	6,7%		
		6441L521	Pod. v oborech obchodu a služeb	2	20			6			6	30,0%		
		6441L508	Pod. v oborech potravinářství	2	0						0	x		

Název	IČ	Kód oboru	Název oboru	Délka studia	Počet absol.	Počet absol. v evid. UP					Celkem	Podíl evidov.	
						HB	JI	PE	TR	ZR			
Gymnázium a Střední odborná škola, Moravské Budějovice Tyršova 365	60418427	7941K401	Gymnázium	4	27				6		6	22,2%	
		7941K601	Gymnázium	6	25				1		1	4,0%	
	44065485	6843M001	Veřejnosprávní činnost	4	32				10		10	31,3%	
		7541M002	Sociální péče	4	22				12		12	54,5%	
Střední odborné učiliště řemesel a služeb a Učiliště Moravské Budějovice Tovačovského sady 79	225924	2652H002	Elektromechanik - stroje a zař.	3	0						0	x	
		3158H003	Krejčí - dámské oděvy	3	0							0	x
		3158H001	Krejčí	3	15				4		4	26,7%	
		2343L506	Provozní technika	2	0							0	x
		2641L501	Elektrotechnika	2	23				6		6	26,1%	
		6641L008	Obchodník	4	0							0	x
		2651H003	Elektrikář - silnoproud	3	13				8		8	61,5%	
	55069	6651H004	Prodavač - smíšené zboží	3	21				5		5	23,8%	
		3143L501	Oděvnictví	2	7				5		5	71,4%	
		2368H003	Mechanik opravář SMV	3	0							0	x
		2368H001	Automechanik	3	16				8		8	50,0%	
		2355H002	Klempíř - strojírenská výroba	3	7				2		2	28,6%	
		2351H001	Zámečnick	3	14				3		3	21,4%	
		3652H001	Instalatér	3	7				2		2	28,6%	
		6441L521	Pod. v oborech obchodu a služeb	2	12							0	0,0%
		6551H002	Kuchař - číšník pro pohostinství	3	28				17		17	60,7%	
		4155H003	Opravář zemědělských strojů	3	6				8		8	133,3%	
		2956H002	Řezník - uzenář pro vyr.	3	4							0	0,0%
		230944	4156H001	Mechanizátor lesní výroby	3	17	1	3		2		6	35,3%
Gymnázium, Třebíč Masarykovo nám. 9/116	60418435	7941K401	Gymnázium	4	36				2		2	5,6%	
		7941K801	Gymnázium	8	32				1		1	3,1%	
Katolické gymnázium, Třebíč Otmarova 22	44065663	7941K408	Gymnázium - živé jazyky	4	28		1		3		4	14,3%	
		7941K808	Gymnázium - živé jazyky	8	23				1		1	4,3%	

Název	IČ	Kód oboru	Název oboru	Délka studia	Počet absol.	Počet absol. v evid. UP					Celkem	Podíl evidov.
						HB	JI	PE	TR	ZR		
Soukromá střední odborná škola a Střední odborné učiliště s.r.o., Třebíč, Znojemska 1027	25325531	6843M001	Veřejnosprávní činnost	4	23				17		17	73,9%
		6441L521	Podnikání v oborech obchodu a sl.	2	0						0	x
		3356H002	Truhlář - vyr. nábytku a zař.	3	7				4		4	57,1%
		2368H003	Mechanik opravář SMV	3	0						0	x
Obchodní akademie, Třebíč	60418443	6341M004	Obchodní akademie	4	81				23		23	28,4%
Střední odborná škola obchodu a služeb, Střední odborné učiliště Třebíč, Sirotcí 4	66610699	6441L521	Pod. v oborech obchodu a služeb	2	24				14	1	15	62,5%
		6441L515	Podnikání v technických povoláních	2	0						0	x
		6651H004	Prodavač - smíšené zboží	3	31				11	2	13	41,9%
		6641L008	Obchodník	4	22				9		9	40,9%
		6552H001	Kuchař	3	22				9		9	40,9%
		6551H002	Kuchař - číšník pro pohostinství	3	58				40		40	69,0%
		6951H001	Kadeřník	3	31				13		13	41,9%
		3158H001	Krejčí	3	15				14		14	93,3%
		3158H003	Krejčí - dámské oděvy	3	0						0	x
		2954H002	Cukrář - výroba	3	28				21		21	75,0%
6542M004	Hotelnictví a turismus	4	28			2	6	1	9	32,1%		
Střední průmyslová škola stavební, Střední odborné učiliště stavební a Odborné učiliště Třebíč, Kubišova 1214	13691864	3667H001	Zedník	3	0						0	x
		3652H001	Instalatér	3	11				5		5	45,5%
		3657H001	Malíř	3	5				4		4	80,0%
		3356H002	Truhlář - vyr. nábytku a zař.	3	20				10		10	50,0%
		3356H001	Truhlář	3	12				5		5	41,7%
		2651H003	Elektrikář - silnoproud	3	7				7		7	100,0%
		4152H001	Zahradník	3	0						0	x
		3644L502	Stavební provoz	2	16			2	3		5	31,3%
		3356E004	Tesařské a truhlářské práce	3	12				10		10	83,3%
		3667E001	Zednické práce	3	5				6		6	120,0%
3657E005	Malířské, lakýrnické a natěrač.pr.	3	0						0	x		



Název	IČ	Kód oboru	Název oboru	Délka studia	Počet absol.	Počet absol. v evid. UP					Celkem	Podíl evidov.
						HB	JI	PE	TR	ZR		
	60418451	3641M001	Pozemní stavitelství	4	27				2		2	7,4%
		3645M002	Technické zařízení budov	4	20				4	1	5	25,0%
		6442M027	Management ve stavebnictví	4	22				3		3	13,6%
Střední průmyslová škola technická a Střední odborné učiliště technické, Třebíč, Manželů Curieových 734	66610702	6442M009	Management ve strojírenství	4	0						0	x
		2341M001	Strojírenství	4	17				4		4	23,5%
		2647M002	Elektronické počítačové systémy	4	40				8		8	20,0%
		2643M004	Slaboproudá elektrotechnika	4	11				1		1	9,1%
		1602M001	Průmyslová ekologie	4	21				8		8	38,1%
		2642L001	Mechanik silnoproudých zař.	4	0						0	x
		2643L001	Mechanik elektronik	4	35				6	1	7	20,0%
		7842M001	Technické lyceum	4	41				2		2	4,9%
		2343L506	Provozní technika	2	0						0	x
		2641L501	Elektrotechnika	3	8						0	0,0%
		2351H001	Zámečnick	3	0						0	x
		2351H007	Mechanik opravář - stroje a zař.	3	0						0	x
		2653H001	Mechanik elektronických zař.	3	51				14	2	16	31,4%
		2651H003	Elektrikář - silnoproud	3	5						0	0,0%
Střední odborné učiliště řemesel, Třebíč, Demlova 890	55077	2657H001	Autoelektrikář	3	11				4		4	36,4%
		2368H001	Automechanik	3	50		1		29		30	60,0%
		4155H003	Opravář zemědělských strojů	3	19				5		5	26,3%
		2355H002	Klempíř - strojírenská výroba	3	15				8	1	9	60,0%
		6441L515	Podnikání v technických povoláních	2	9				7		7	77,8%
		8251L003	Uměleckořemeslné zprac kovů	4	12				10		10	83,3%
Vyšší odborná škola, Vyšší zdravotnická škola, Střední odborná škola zemědělská a ekonomická a	638064	5341M001	Všeobecná sestra	4	60				14		14	23,3%
		5341M007	Zdravotnický asistent	4	0						0	x
		5341N001	Diplomovaná všeobecná sestra	3	8				2		2	25,0%
		6341N008	Účetnictví a finanční hospodářství	3	15				5		5	33,3%

Název	IČ	Kód oboru	Název oboru	Délka studia	Počet absol.	Počet absol. v evid. UP					Celkem	Podíl evidov.
						HB	JI	PE	TR	ZR		
Střední zdravotnická škola Třebíč, Žižkova 505	60418460	4141M001	Agropodnikání	4	22				8		8	36,4%
		6443M002	Ekonomika zemědělství a výživy	4	21				9		9	42,9%
Gymnázium, Bystřice n. P. Nádražní 760	48895466	7941K401	Gymnázium	4	30					4	4	13,3%
		7941K801	Gymnázium	8	26					1	1	3,8%
Vyšší odborná škola Střední zemědělská škola a Střední odborné učiliště opravárenské a Odborné učiliště Bystřice n. P. Dr. Veselého 343	48895474	2351E005	Zámečnické práce ve stavebnictví	3	14					9	9	64,3%
		6552E001	Kuchařské práce	3	5				1	2	3	60,0%
		7861D001	Praktická škola tříletá	3	0						0	x
		3159E001	Šití oděvů	3	0					4	4	x
	48895504	4155H003	Opravář zemědělských strojů	3	7					2	2	28,6%
		2368H001	Automechanik	3	19					7	7	36,8%
		2657H001	Autoelektrikář	3	9					4	4	44,4%
		6441L518	Pod. v oborech zeměd. a les. hosp.	2	9						0	0,0%
		3741L503	Dopravní provoz	2	9					3	3	33,3%
		4131N010	Agroturistika - VOŠ	3	20				1	3	4	20,0%
Gym. V.Makovského Nové Město na M. Leandra Čecha 152	48895512	7941K401	Gymnázium	4	27					1	1	3,7%
		7941K801	Gymnázium	8	29						0	0,0%
		7941K413	Gymnázium -tělesná výchova	4	0						0	x
		7941K420	Gymnázium - sportovní příprava	4	0						0	x
Střední odborná škola a Střední odborné učiliště lesnické, dopravní a služeb, Nové Město na M. Na Bělisku 295	67009425	3158H001	Krejčí	3	9					2	2	22,2%
		3357H001	Výrobce sportovních potřeb	3	0						0	x
		2352H001	Nástrojař	3	0						0	x
		3652H001	Instalatér	3	12					10	10	83,3%
		3657H001	Malíř	3	0						0	x
		3752H001	Železničář	3	19				1	2	3	15,8%
		3741L009	Operátor provozu a ekonom.dopr.	4	23					6	6	26,1%
		3741L505	Dopravní provoz - žel.dopr.a př.	3	10						0	0,0%
		6341M006	Obchodně podnikatelská činnost	4	30					11	11	36,7%
6442M030	Management dopravy pošt a telek.	4	28			1			8	9	32,1%	

Název	IČ	Kód oboru	Název oboru	Délka studia	Počet absol.	Počet absol. v evid. UP					Celkem	Podíl evidov.
						HB	JI	PE	TR	ZR		
	230952	2366H003	Mech.oprav. pro lesní stroje a zař.	3	0						0	x
		2366H001	Mechanik opravář	3	14						0	0,0%
		3356H003	Truhlář - dřevěné konstrukce	3	12					4	4	33,3%
		3356H002	Truhlář - výroba nábytku	3	12					3	3	25,0%
		4156H001	Mechanizátor lesní výroby	3	16					1	1	6,3%
		6441L515	Podnikání v technických pov.	2	0					2	2	x
Gymnázium, Velké Meziříčí Sokolovská 235/27	48895393	7941K401	Gymnázium	4	28					2	2	7,1%
		7941K801	Gymnázium	8	51					2	2	3,9%
Hotelová škola a OA Velké Meziříčí, U Světlé 36	48895377	6542M004	Hotelnictví a turismus	4	120		6		3	11	20	16,7%
		6341M004	Obchodní akademie	4	26				1	8	9	34,6%
Střední odborné učiliště zemědělské, Velké Meziříčí, Hornoměstská 35	55450	2368H001	Automechanik	3	15					2	2	13,3%
		2356H001	Obráběč kovů	3	3						0	0,0%
		6551H002	Kuchař - číšník pro pohostinství	3	25				2	15	17	68,0%
		4155H003	Opravář zemědělských strojů	3	22					3	3	13,6%
		6441L515	Pod. v technických povoláních	2	14					7	7	50,0%
		6441L521	Pod. v oborech obchodu a služeb	2	7					3	3	42,9%
Biskupské gym., Žďár nad Sáz. U Klafárku 1685/1	43379486	7941K801	Gymnázium-víceleté	8	18						0	0,0%
		7941K401	Gymnázium-čtyřleté	4	26					2	2	7,7%
Gymnázium, Žďár nad Sáz. Neumannova 1693/2	48895407	7941K401	Gymnázium	4	60					5	5	8,3%
		7941K801	Gymnázium	8	31						0	0,0%
Střední odborné učiliště Adolpha Kolpinga, Žďár nad Sáz. U Klafárku 1	48897094	2954H002	Cukrář - výroba	3	27					8	8	29,6%
		6553H001	Číšník	3	11					9	9	81,8%
		6552H001	Kuchař	3	23		1			13	14	60,9%
		6541L504	Společné stravování	2	12					12	12	100,0%

Název	IČ	Kód oboru	Název oboru	Délka studia	Počet absol.	Počet absol. v evid. UP					Celkem	Podíl evidov.
						HB	JI	PE	TR	ZR		
Střední odborné učiliště strojírenské a Učiliště, Žďár nad Sáz., Strojírenská 6	226106	2652H002	Elektromechanik - stroje a zař.	3	0						0	x
		2651H003	Elektrikář - silnoproud	3	12					7	7	58,3%
		2651H002	Elektrikář - slaboproud	3	17					5	5	29,4%
		2351H001	Zámečnick	3	9					1	1	11,1%
		2356H001	Obráběč kovů	3	10					1	1	10,0%
		2357H001	Strojní kovář	3	3						0	0,0%
		2361H001	Lakýrník	3	0						0	x
		2352H001	Nástrojař	3	6					1	1	16,7%
		3652H001	Instalatér	3	0						0	x
		2153H001	Modelář	3	21					3	3	14,3%
		2155H001	Slévač	3	0						0	x
		3356H003	Truhlář - dřevěné konstrukce	3	0						0	x
		2642L001	Mechanik silnoproudých zař.	4	24					2	2	8,3%
		2345L001	Mechanik seřizovač	4	28					5	5	17,9%
		2345L002	Mechanik seřizovač - obr.str.	4	0						0	x
6441L515	Podnikání v technických povoláních	2	19					7	7	36,8%		
Skola ekonomiky a CR Soukromá střední odborná škola, Žďár nad Sáz. U Klafárku	25341863	6341M027	Podnikání, řízení a obchod	4	0						0	x
		6841M006	Právní administrativa	4	26	2				2	4	15,4%
		6443M007	Ekonomika a cestovní ruch	4	39	2			1	10	13	33,3%
Střední odborné učiliště obchodní a Střední odborná škola SČMSD s.r.o. Žďár nad Sáz. Komenského 10	47900539	6651H004	Prodavač smíšené zboží	3	25					11	11	44,0%
		6652H001	Aranžér	3	12					3	3	25,0%
		6551H002	Kuchař - číšník pro pohostinství	3	41		1			13	14	34,1%
		6951H001	Kadeřnice	3	27					10	10	37,0%
		6952H001	Kosmetička	3	0					2	2	x
		6941L004	Kosmetička	4	0						0	x
		6441L521	Podnikání v oborech obchodu a sl.	2-3	22		1			4	5	22,7%
6341M004	Obchodní akademie	4	27					5	5	18,5%		

Název	IČ	Kód oboru	Název oboru	Délka studia	Počet absol.	Počet absol. v evid. UP					Celkem	Podíl evidov.
						HB	JI	PE	TR	ZR		
Vyšší odborná škola a Střední průmyslová škola, Žďár nad Sáz. Studentská 1	48895598	2631N004	Automatizace a informatika - VOS	3	18	1	1		1	5	8	44,4%
		6431N012	Ekonomika strojírenství - VOŠ	3	13					4	4	30,8%
		6442M003	Strojírenská technická administrativa	4	29					5	5	17,2%
		2641M002	Elektrotechnika	4	32					6	6	18,8%
		2341M001	Strojírenství	4	32					5	5	15,6%
		3645M002	Technická zařízení budov	4	28					5	5	17,9%
		7842M001	Technické lyceum	4	31						0	0,0%
Střední odborné učiliště Jana Tiraye, Velká Bíteš, Tyršova 239	68686480	6951H001	Kadeřnice	3	10				1	2	3	30,0%
		6551H002	Kuchař - číšník pro pohostinství	3	8					3	3	37,5%
		2954H002	Cukrář - výroba	3	17				2	5	7	41,2%
		2356H001	Obráběč kovů	3	9						0	0,0%
		2651H001	Elektrikář	3	0						0	x
		3158H001	Krejčí	3	0						0	x
Střední zdravotnická škola a Vyšší zdravotnická škola, Žďár nad Sáz. Dvořákova 4	637696	5341M001	Všeobecná sestra	4	57					6	6	10,5%
		5341N001	Diplomovaná všeobecná sestra	3	15					3	3	20,0%
<b>KRAJSKÉ SŠ</b>						<b>159</b>	<b>278</b>	<b>123</b>	<b>574</b>	<b>401</b>	<b>1535</b>	
<b>Vysoké školy</b>						<b>25</b>	<b>33</b>	<b>23</b>	<b>41</b>	<b>44</b>	<b>166</b>	
<b>SŠ mimo kraj</b>						<b>65</b>	<b>39</b>	<b>40</b>	<b>117</b>	<b>95</b>	<b>356</b>	
<b>CELKEM</b>						<b>249</b>	<b>350</b>	<b>186</b>	<b>732</b>	<b>540</b>	<b>2057</b>	