

# **Výroční zpráva**

**o stavu koncepce a rozvoje sítě  
a o stavu a rozvoji výchovně vzdělávací soustavy  
v kraji Vysočina  
za školní rok 2002/2003 a kalendářní rok 2003**

## Obsah

- I. Stav koncepce a rozvoje sítě**
- II. Stav a rozvoj výchovně vzdělávací soustavy v kraji**
  - 1. Popis stavu vzdělávací soustavy v kraji**
    - 1.1. Základní souhrnné kvantitativní údaje*
    - 1.2. Řízení a správa v oblasti školství*
  - 2. Stav vzdělávací soustavy v jednotlivých oblastech**
    - 2.1. Předškolní vzdělávání*
    - 2.2. Základní vzdělávání*
    - 2.3. Střední vzdělávání*
    - 2.4. Terciární vzdělávání*
    - 2.5. Speciální vzdělávání*
    - 2.6. Ústavní a ochranná výchova*
    - 2.7. Poradenství – pedagogicko psychologické, speciálně pedagogické, pro volbu povolání*
    - 2.8. Umělecké a zájmové vzdělávání, sport a mládež*
    - 2.9. Vzdělávání dospělých*
    - 2.10. Služby vzdělávání*

## Seznam zkratk

## Úvod

Výroční zprávu o stavu koncepce a rozvoje sítě a o stavu a rozvoji výchovně vzdělávací soustavy (dále jen „VZ“) zpracovává krajský úřad a schvaluje zastupitelstvo kraje na základě § 6 zákona č. 564/1990 Sb., o státní správě a samosprávě ve školství, ve znění pozdějších předpisů.

VZ je zpracována za období **školního roku 2002/2003 a rozpočtový rok 2003** a právě k tomuto období se vztahují kvantitativní i kvalitativní údaje. Výroční zpráva je koncipována jako **zdroj informací** pro uživatele a klienty vzdělávacího systému kraje a jako **zpětná vazba** pro hodnocení naplňování záměrů stanovených dlouhodobým záměrem vzdělávání a rozvoje výchovně vzdělávací soustavy kraje. Ve VZ záměrně neuvádíme všechny informace koncepčního charakteru (časové řady, vývojové tendence, prognostické odhady) a není zde obsaženo hodnocení předkládaných informací, protože se tyto informace objevují ve studii k dlouhodobému záměru.

Při zpracování VZ jsme čerpali ze statistických informací centrálních databází (ÚIV, statistické výkazy řady Škol V a P-1 04, ČSÚ) a z přehledů z úřadů práce. Velmi cenné a v mnoha případech jinak nezjistitelné informace nám poskytli ředitelé škol. Vzhledem k dobré dostupnosti řady údajů se nám podařilo oproti minulému roku podstatně snížit počet údajů zjišťovaných na školách. V tomto roce jsme poprvé využili pro zjišťování údajů internet (program KEVIS). Přestože se v průběhu zadávání objevily některé obtíže způsobené laděním systému a množstvím údajů, přinesla tato forma očekávanou úsporu při přenosu a zpracování informací. Tohoto způsobu sběru dat využijeme i v dalších letech. Zjišťování informací z tak velkého množství velmi různorodých organizací sebou přineslo i určité obtíže. Není například možné přesně stanovit některé ekonomické a personální ukazatele (přesné členění provozních výdajů nebo nepedagogických pracovníků podle jednotlivých součástí škol). Velmi pozitivně hodnotíme skutečnost, že oproti loňskému roku se do zjišťování zapojily i všechny soukromé školy. Z důvodu ochrany osobních údajů jsou skryty mzdové výdaje u součástí s jedním a dvěma zaměstnanci.

***Závěrem chceme poděkovat všem, kteří poskytli údaje pro zpracování VZ, zejména pak ředitelům škol a dalším pracovníkům škol za trpělivost a ochotu při pořizování dat.***

## **I. Stav koncepce a rozvoje sítě**

### **1. Přehled koncepčních dokumentů**

V březnu 2003 byl Zastupitelstvem kraje Vysočina schválen Dlouhodobý záměr vzdělávání a rozvoje výchovně vzdělávací soustavy kraje Vysočina (dále jen „DZ KV“). DZ KV je koncepčním dokumentem, který se podrobně zabývá především problematikou vzdělávání a stanovuje základní rámcové záměry pro opatření v této oblasti.

Základním rozvojovým dokumentem kraje je Program rozvoje kraje schválený krajským zastupitelstvem. Oblast vzdělávání, resp. lidských zdrojů je v ní obsažena jako součást v druhém hlavním cíli Zvýšení kvality sociálního prostředí s důrazem na rozvoj lidských zdrojů. Na oblast vzdělávání je zaměřeno zejména opatření 2.1 Zvyšování vzdělanosti obyvatelstva a adaptability pracovních sil, dále pak opatření 2.4 Podpora rozvoje aktivit volného času s důrazem na stimulaci rozvoje mezinárodní kulturní spolupráce. Oblast vzdělávání zasahuje i do dalších opatření, např. rozvoj cestovního ruchu, environmentální výchova, rozvoj průmyslu a podnikání aj.. V roce 2003 byl připraven programový dodatek k tomuto dokumentu.

Dále vznikly tři koncepční materiály menšího rozsahu. Základní východiska a pravidla pro posuzování změn v síti škol v roce 2003 vytvořila koncepční pozadí pro posouzení změn v síti škol v roce 2003. Druhým materiálem jsou Pravidla pro přijímací řízení do středních a vyšších odborných škol v roce 2004, která sjednocují postup při přijímání žáků do středních škol a uvádějí jej do souladu s koncepčními záměry pro změny v síti škol. Třetím dokumentem je Úpravy sítě středních škol na podporu procesu slučování škol, který shrnuje důvody a popisuje možné rozvojové varianty.

### **2. Naplňování rozvojových záměrů**

#### *2.1. Rozvoj oborové nabídky škol*

V rámci úprav oborové nabídky středních škol byly od září otevřeny nové učební obory čalouník a prodavač, učební obory s maturitou uměleckořemeslné zpracování skla a operátor dřevařské výroby, náhradou za utlumené obory byly otevřeny studijní obory mechatronika, informatika v ekonomice, textilní výtvarnictví, podnikání a služby a posíleny všeobecně zaměřené obory technické lyceum a čtyřleté gymnázium. Dále se zvýšil podíl žáků v denním maturitním studiu (66%) a po započítání nástaveb lze odhadnout, že po ukončení studia bude podíl maturantů v ročníku přesahovat 70 %. Byla posílena kapacita dálkového nástavbového studia na čtyřech školách. V rámci programu vyrovnání disparit ve vzdělávací nabídce krajů vyhlásil kraj 3 grantové programy zaměřené na inovaci vzdělávací nabídky a posílení kapacity. Bylo podpořeno 12 projektů v celkové hodnotě 2,4 mil. Kč.

Během roku připravovalo MŠMT ve spolupráci s krajem a VOŠ Jihlava zákon o zřízení veřejné vysoké školy. Od září zahájili studium na soukromé vysoké škole v Třebíči první studenti.

## 2.2. *Rozvoj dalšího vzdělávání*

Na podporu dalšího vzdělávání byl v roce 2003 realizován grantový program Fondu Vysočiny Programy profesního vzdělávání dospělých s dotací 2,4 mil. Kč, ze kterého bylo podpořeno 10 projektů.

## 2.3. *Podpora strategického řízení škol*

V roce 2003 proběhly první dva moduly vzdělávání všech ředitelů středních škol zřizovaných krajem Vysočina.

## 2.4. *Podpora evaluace a monitorování kvality vzdělávání*

V oblasti evaluace vzdělávání byl připraven grantový program, prozatím však nebyl schválen. Kraj Vysočina je členem pracovní skupiny, kterou zřídilo MŠMT pro přípravu hodnotícího a evaluačního systému pro základní školy.

## 2.5. *Zvýšení kvality a rozšíření nabídky vzdělávání*

V roce 2003 pokračoval grantový program Fondu Vysočina Škola dílnou lidskosti na podporu týmové práce ve školách. Byl vyhlášen grantový program Škola a knihovna – centra vzdělávání na podporu komunitní funkce škol s dotací 1 mil. Kč, ze kterého bylo podpořeno 16 projektů. V rámci programů MŠMT vyhlásil kraj grantové programy Implementace výukového software a Informační gramotnost veřejnosti, ze kterých bylo podpořeno celkem 13 projektů, jejichž celková hodnota byla 4,7 mil. Kč. V rámci programu MŠMT na podporu odborného vzdělávání bylo podpořeno celkem 7 projektů v celkové hodnotě 2,5 mil. Kč.

V roce 2003 byla připravena změna zřizovatele z kraje na města pro 6 ZUŠ, 1 DDM a 1 speciální školu. Na podporu tohoto procesu schválilo zastupitelstvo kraje ekonomickou podporu. Byla zvýšena kapacita pomocných a praktických škol o 50 zpravidla za současného snížení kapacity zvláštních škol.

Jako výraz podpory talentovaných žáků byla rozdělena systémová podpora v rámci Ceny hejtmana a Talentu roku 68 žákům.

Na podporu zájmových aktivit bylo vyhlášeno v roce 2003 celkem šest grantových programů z Fondu Vysočiny. Tři z nich byly v roce 2003 také vyhodnoceny a realizovány. Podpořené projekty byly realizovány celkovým objemem 19,2 mil. Kč.

## 2.6. *Úpravy sítě středních škol*

Na podporu procesu slučování škol byl připraven dokument Úpravy sítě středních škol, který shrnuje důvody a popisuje možné další varianty. V průběhu roku 2003 došlo ke sloučení 2 středních škol za vzniku 1 právního subjektu, 4 střediska praktického vyučování se sloučila s příslušnými středními školami, byla ukončena činnost dvou služeb školám. V průběhu roku bylo schváleno 18 záměrů na sloučení 20 středních škol v roce 2004 a záměr ukončit zřizovatelskou funkci ke 4 školním statkům.

## **II. Stav a rozvoj výchovně vzdělávací soustavy v kraji**

### **1. Popis stavu vzdělávací soustavy v kraji**

#### *1.1. Základní souhrnné kvantitativní údaje*

V roce 2003 působí v kraji Vysočina celkem 571 subjektů škol a školských zařízení, v nich součástí: 288 mateřských škol, 262 základních škol, 18 gymnázií, 43 SOŠ, 33 SOU, 12 vyšších odborných škol, 36 speciálních škol, 18 domů dětí a mládeže, 25 základních uměleckých škol, 227 školních družin a klubů. Stravování žáků zajišťovalo 419 školních jídelen, ubytování 47 domovů mládeže a internátů. Celodenní péči zajišťovalo 15 dětských domovů a výchovných ústavů. Z těchto zařízení 411 zřizovaly obce, 133 kraj, 16 soukromé organizace, 6 církve a náboženská společenství a 5 MŠMT.

Do škol docházelo 96 620 dětí, žáků a studentů, do zařízení pro volný čas 13 268 dětí, ve školních jídelnách se stravovalo 90 611 žáků, studentů a dospělých, ubytováno bylo 4723 žáků a studentů, v dětských domovech byla poskytnuta péče 301 svěřencům.

Vzdělávací a pečovatelské služby v hlavní činnosti zajišťovalo 13 328 pracovníků celkem, z toho 8 419 pedagogických pracovníků. Podíl přepočtených pracovníků zaměstnaných ve školách a školských zařízeních činil 10 % a podíl přepočtených pedagogických pracovníků činil 6,3 % z evidenčního počtu přepočtených zaměstnanců v kraji.

Celkové přímé náklady na hlavní činnost pro všechny školy a školská zařízení v kraji činily 3 346, 7 mil. Kč, z toho náklady na platy 2 304, 0 mil. Kč.

Rozložení škol, tříd a žáků v jednotlivých okresech a obecné kvantitativní údaje jsou uvedeny v následujících tabulkách a grafech.

#### *1.2. Řízení a správa v oblasti školství*

Ve veřejné správě ve školství nedošlo během roku k výrazným změnám. Novým dlouhodobým úkolem, který se objevil v roce 2003, je příprava na vstup ČR do EU a s tím související možnost čerpání z evropských strukturálních fondů. V průběhu roku 2003 byly připravovány programové dokumenty (z pohledu vzdělávání zejména Operační program Rozvoj lidských zdrojů a Společný regionální operační program). Kraj Vysočina měl přímé zastoupení jak v pracovních skupinách, tak v monitorovacích výborech.

Na výkonu veřejné správy se podílely samosprávné orgány (kraje a obcí) a jejich úřady. Koncem roku 2003 byl počet tabulkových míst na odboru školství, mládeže a sportu krajského úřadu 52, na odborech, případně odděleních školství na obecních úřadech obcí s rozšířenou působností zabezpečovalo školskou správu 66 pracovníků.

Koncem roku 2003 rozhodlo MŠMT o reorganizaci pedagogických center.

## Počty škol, tříd a žáků v MŠ, ZŠ a SŠ včetně speciálních po okresech ve školních letech 2002/03 a 2003/04

typ školy	okres	počet škol 2003	počet tříd 2003	počet žáků 2003	počet škol 2002	počet tříd 2002	počet žáků 2002	rozdíl žáků 2003-2002	rozdíl žáků v % k 2002	rozdíl tříd 2003-2002	počet žáků na třídu 2003	počet žáků na třídu 2002	počet žáků na školu 2003	počet žáků na školu 2002	počet obyv. 1.1.2003	rozloha km2	hustota osídlení	počet obcí	hustota obcí	počet tříd na 10 km2	počet tříd na 1000 obyv.
ZŠ	PE	34	368	7130	34	376	7426	-296	-4	-8	19,4	19,8	209,7	218,4	72589	1290	56,3	120	0,093	2,9	5,1
	HB	52	490	9414	53	509	9812	-398	-4,1	-19	19,2	19,3	181	185,1	94826	1265	75,0	120	0,095	3,9	5,2
	JI	48	534	10896	50	554	11332	-436	-3,8	-20	20,4	20,5	227	226,6	108231	1179	91,8	121	0,103	4,5	4,9
	TR	66	626	12661	66	637	13167	-506	-3,8	-11	20,2	20,7	191,8	199,5	117002	1519	77,0	173	0,114	4,1	5,4
	ZR	85	688	13851	87	709	14250	-399	-2,8	-21	20,1	20,1	163	163,8	124982	1672	74,8	195	0,117	4,1	5,5
	kraj	285	2706	53952	290	2785	55987	-2035	-3,6	-79	19,9	20,1	189,3	193,1	517630	6925	74,7	729	0,105	3,9	5,2
MŠ	PE	44	102	2360	49	104	2410	-50	-2,1	-2	23,1	23,2	53,6	49,2	72589	1290	56,3	120	0,093	0,8	1,4
	HB	61	119	2607	62	120	2574	33	1,3	-1	21,9	21,5	42,7	41,5	94826	1265	75,0	120	0,095	0,9	1,3
	JI	63	134	2927	64	135	2907	20	0,7	-1	21,8	21,5	46,5	45,4	108231	1179	91,8	121	0,103	1,1	1,2
	TR	83	154	3341	85	160	3397	-56	-1,6	-6	21,7	21,2	40,3	40,0	117002	1519	77,0	173	0,114	1,0	1,3
	ZR	102	178	4101	105	179	4106	-5	-0,1	-1	23,0	22,9	40,2	39,1	124982	1672	74,8	195	0,117	1,1	1,4
	kraj	353	687	15336	365	698	15394	-58	-0,4	-11	22,3	22,1	43,4	42,2	517630	6925	74,7	729	0,105	1,0	1,3
SŠ	PE	12	144	3538	12	143	3485	53	1,5	1	24,6	24,4	294,8	290,4	72589	1290	56,3	120	0,093	1,1	2,0
	HB	14	182	4495	14	178	4452	43	1	4	24,7	25,0	321,1	318,0	94826	1265	75,0	120	0,095	1,4	1,9
	JI	20	296	7382	20	295	7390	-8	-0,1	1	24,9	25,1	369,1	369,5	108231	1179	91,8	121	0,103	2,5	2,7
	TR	15	217	5610	16	218	5625	-15	-0,3	-1	25,9	25,8	374	351,6	117002	1519	77,0	173	0,114	1,4	1,9
	ZR	18	244	6251	18	243	6182	69	1,1	1	25,6	25,4	347,3	343,4	124982	1672	74,8	195	0,117	1,5	2,0
	kraj	79	1083	27276	80	1077	27134	142	0,5	6	25,2	25,2	345,3	339,2	517630	6925	74,7	729	0,105	1,6	2,1

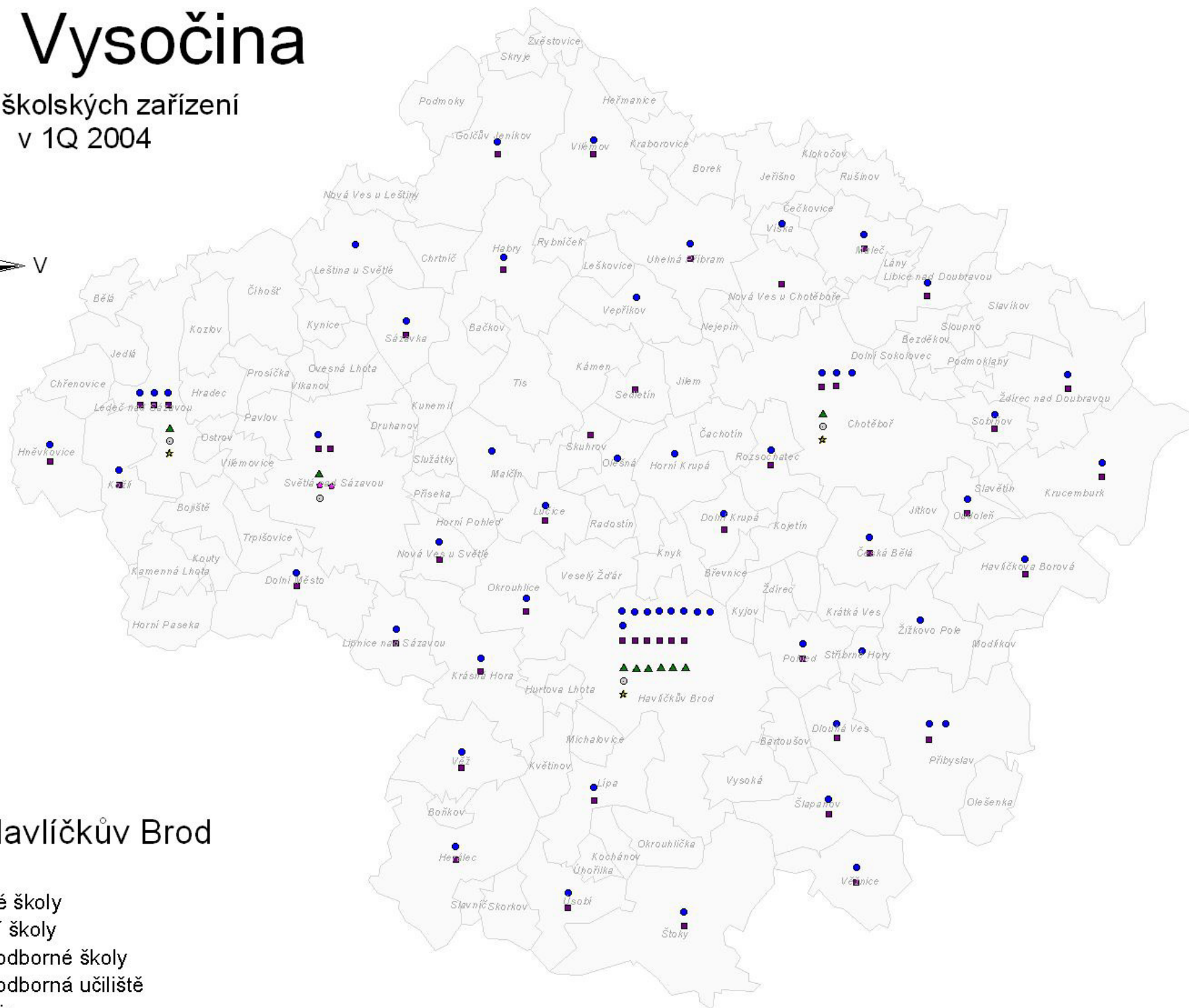
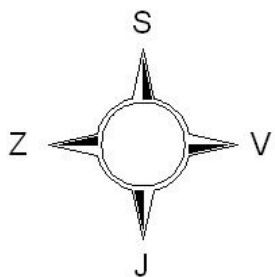
ZŠ - jsou zahrnuty všechny právní subjekty, součásti a odloučená pracoviště základní škola, zvláštní školy, pomocné školy, přípravný stupeň pomocné školy, rehabilitační třídy (nejsou zahrnuty školy při zdravotnických zařízeních, ústavech sociální péče a výchovných ústavech)

MŠ - jsou zahrnuty všechny právní subjekty mateřské školy, jejich součásti a odloučená pracoviště mateřské školy, 2 speciální MŠ (nejsou zahrnuty školy při zdravotnických zařízeních, ústavech sociální péče a výchovných ústavech)

SŠ - všechny právní subjekty střední školy (G, SOŠ, SOU a U, OU) (nejsou zahrnuty praktické školy, školy při zdravotnických zařízeních, ústavech sociální péče a výchovných ústavech)

# Kraj Vysočina

Počet školských zařízení  
v 1Q 2004



## Okres Havlíčkův Brod

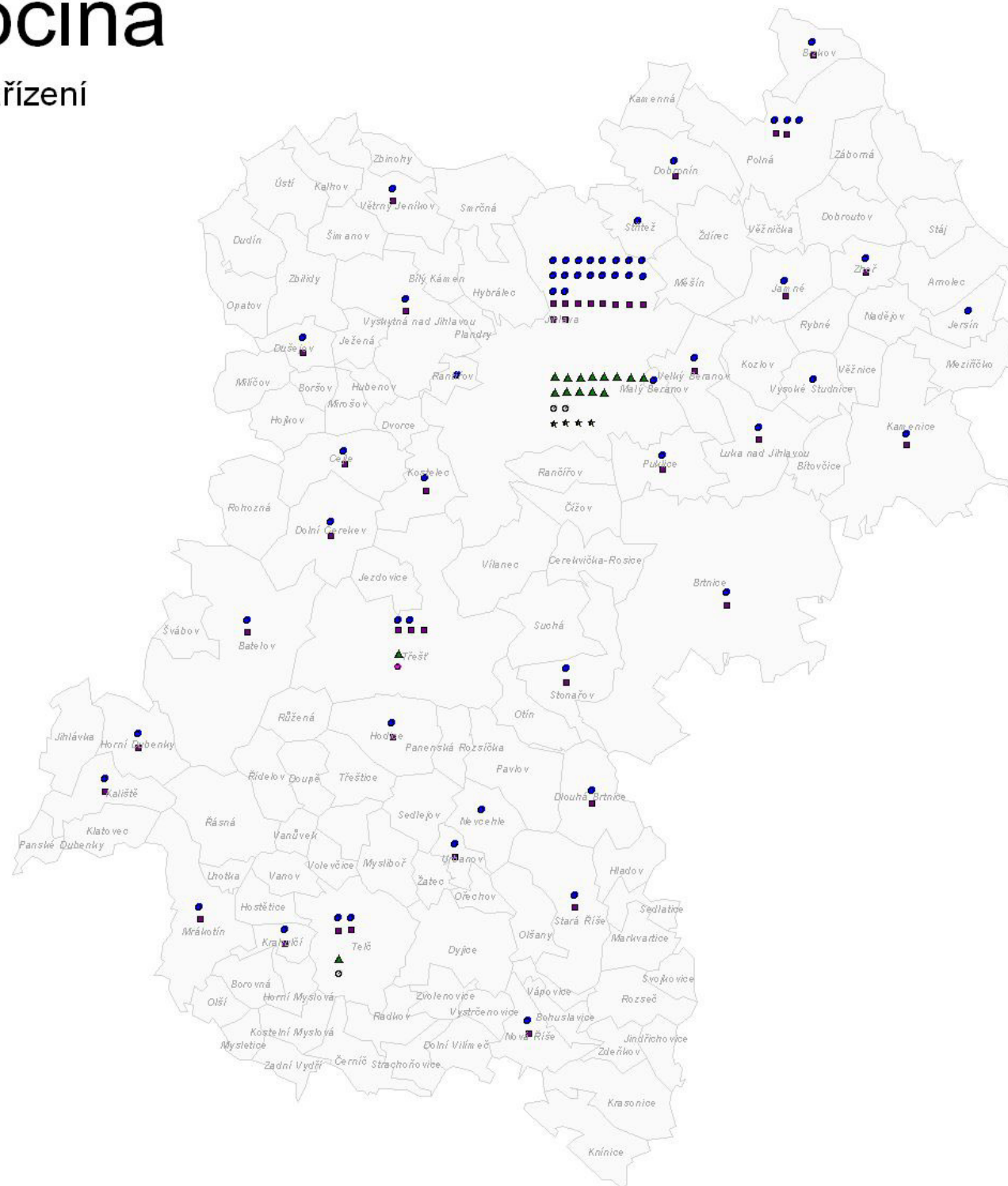
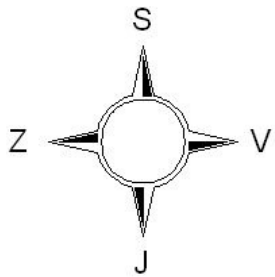
- Mateřské školy
- Základní školy
- ▲ Střední odborné školy
- ◆ Střední odborná učiliště
- Gymnázia
- ★ Vyšší odborné školy

3 0 3 6 9 12 15 kilometry



# Kraj Vysočina

Počet školských zařízení  
v 1Q 2004



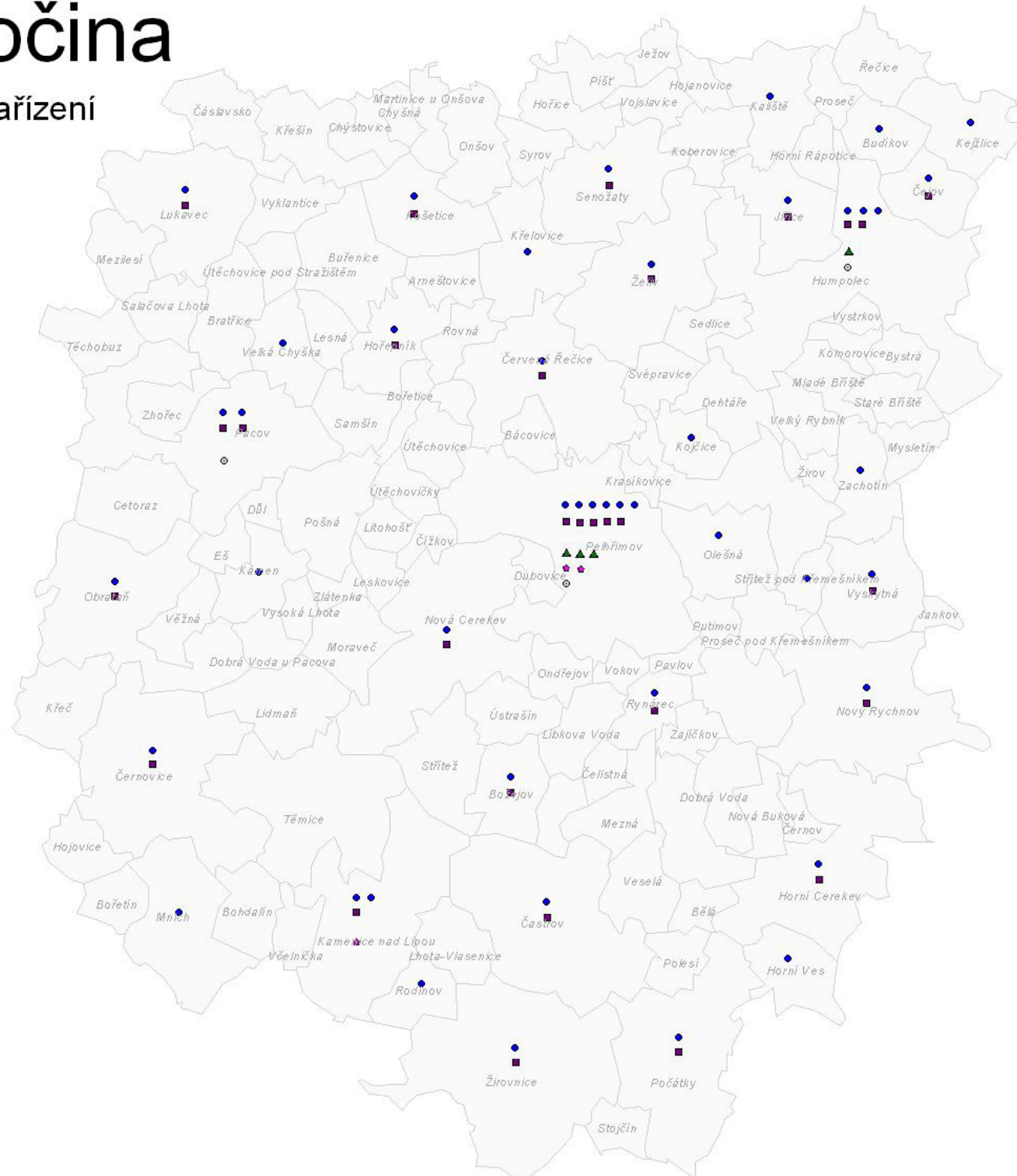
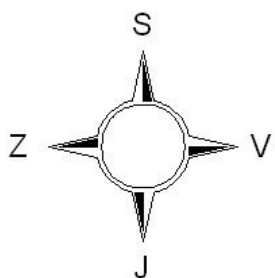
## Okres Jihlava

- Mateřské školy
- Základní školy
- ▲ Střední odborné školy
- ◆ Střední odborná učiliště
- Gymnázia
- ★ Vyšší odborné školy

3 0 3 6 9 12 15 kilometry

# Kraj Vysočina

Počet školských zařízení  
v 1Q 2004



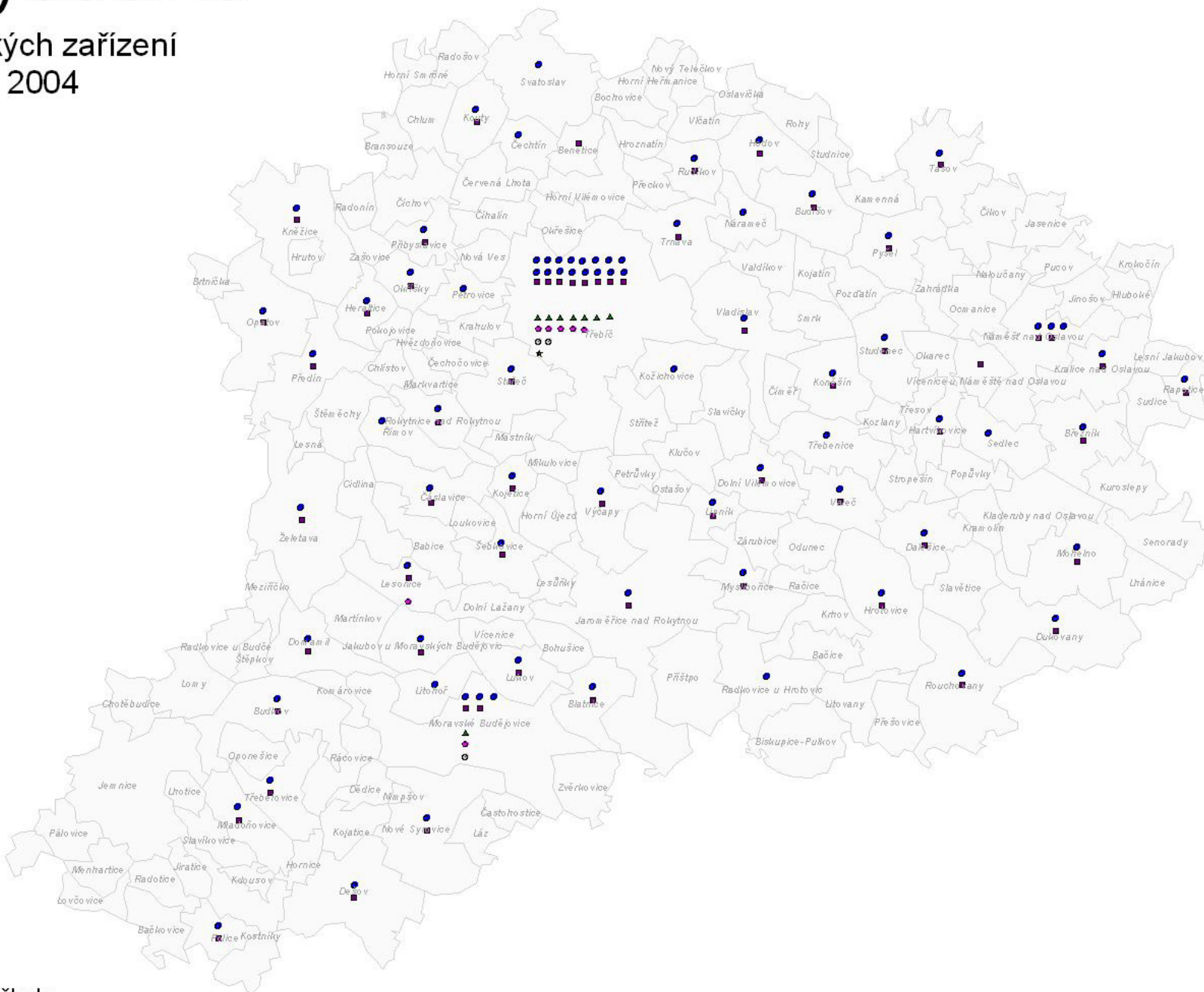
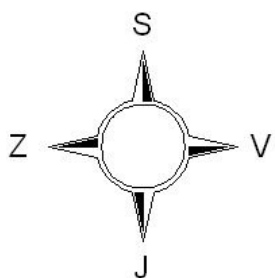
## Okres Pelhřimov

- Mateřské školy
- Základní školy
- ▲ Střední odborné školy
- ◆ Střední odborná učiliště
- Gymnázia
- ★ Vyšší odborné školy

2 0 2 4 6 8 10 kilometry

# Kraj Vysočina

Počet školských zařízení  
v 1Q 2004



## Okres Třebíč

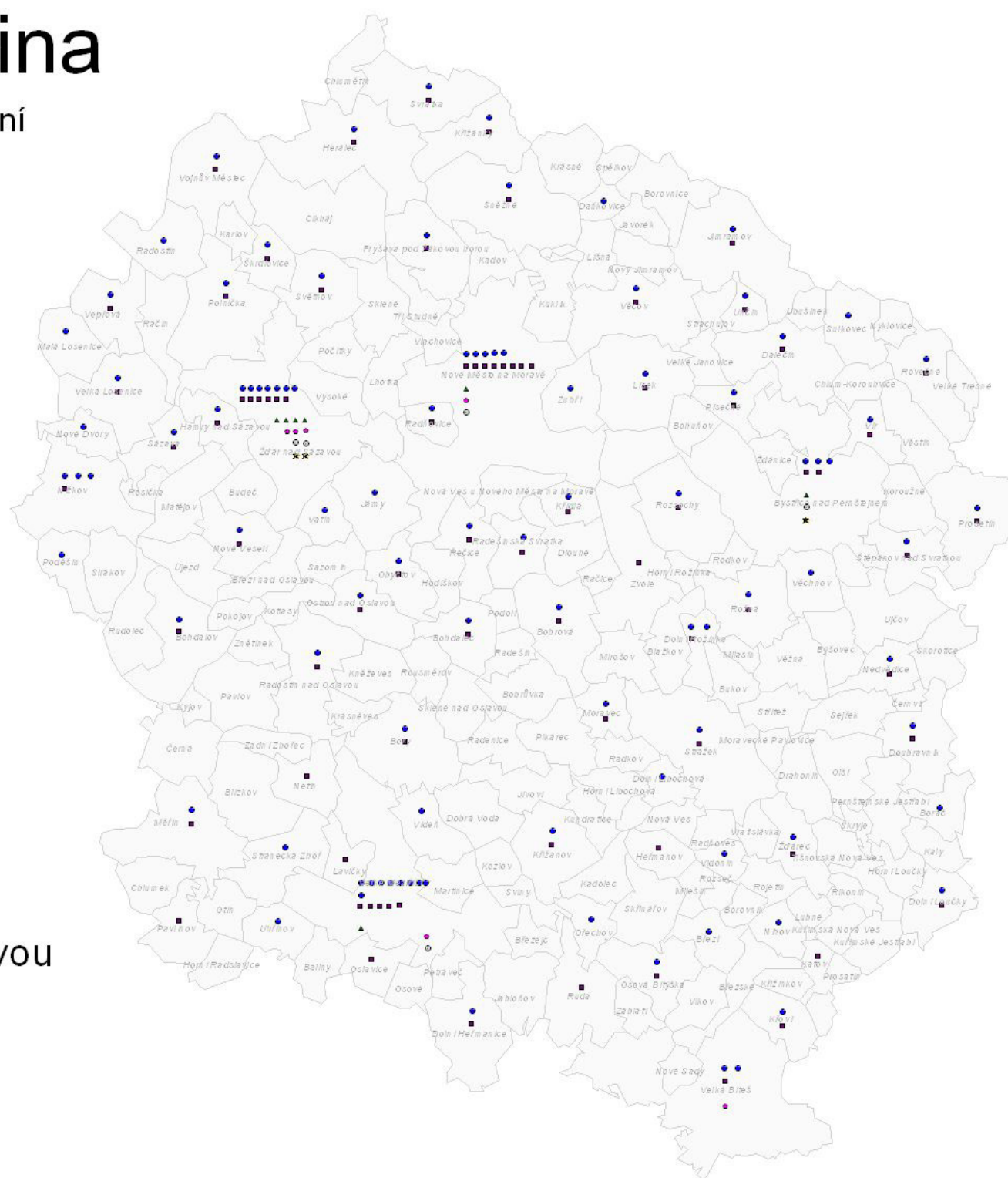
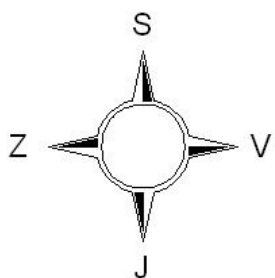
- Mateřské školy
- Základní školy
- ▲ Střední odborné školy
- ◆ Střední odborná učiliště
- Gymnázia
- ★ Vyšší odborné školy

3 0 3 6 9 12 15 kilometry



# Kraj Vysočina

Počet školských zařízení  
v 1Q 2004



## Okres Žďár nad Sázavou

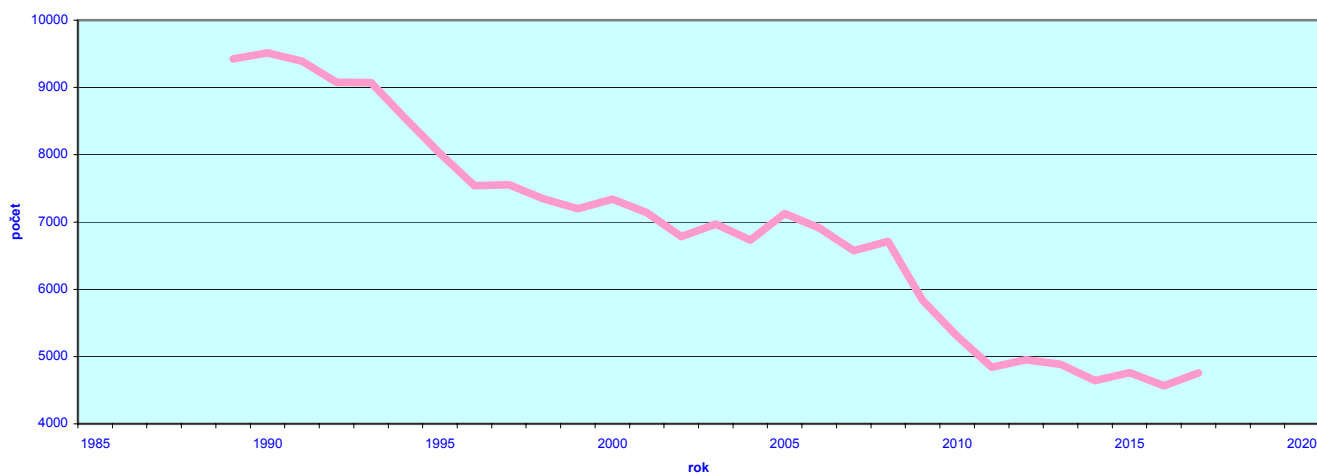
- Mateřské školy
- Základní školy
- ▲ Střední odborné školy
- ◆ Střední odborná učiliště
- Gymnázia
- ★ Vyšší odborné školy

3 0 3 6 9 12 15 kilometry

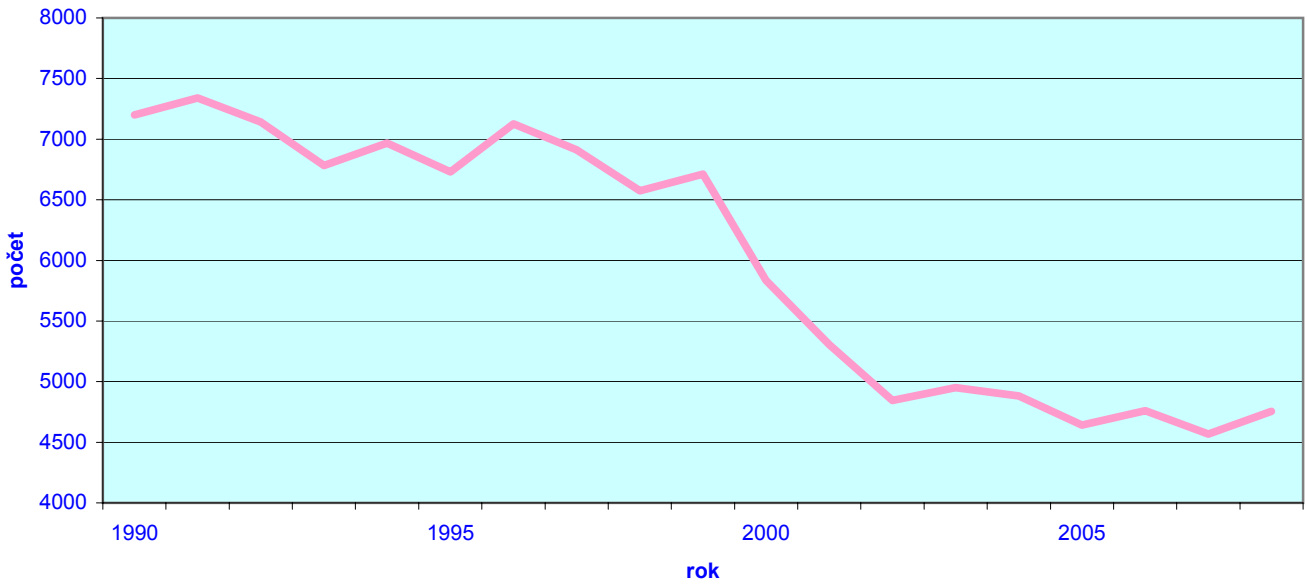
Počet obyvatel dle věkových skupin  
(dle ČSÚ k 31.12.2003)

rok narození	rok vstupu do mateřské školy	rok vstupu do základní školy	rok vstupu do střední školy	kraj Vysočina	okres HB	okres JI	okres PE	okres TR	okres ZR
2002	2005	2008	2017	4755	866	1013	644	1018	1214
2001	2004	2007	2016	4568	781	940	630	1077	1140
2000	2003	2006	2015	4761	856	978	663	1082	1182
1999	2002	2005	2014	4642	824	970	638	1032	1178
1998	2001	2004	2013	4883	869	992	691	1113	1218
1997	2000	2003	2012	4951	841	995	673	1092	1350
1996	1999	2002	2011	4844	881	961	633	1144	1225
1995	1998	2001	2010	5305	952	1056	687	1220	1390
1994	1997	2000	2009	5836	1037	1229	756	1304	1510
1993	1996	1999	2008	6711	1147	1370	902	1596	1696
1992	1995	1998	2007	6574	1150	1318	862	1586	1658
1991	1994	1997	2006	6913	1205	1383	879	1642	1804
1990	1993	1996	2005	7127	1208	1501	909	1678	1831
1989	1992	1995	2004	6731	1215	1332	865	1558	1731
1988	1991	1994	2003	6967	1244	1394	893	1678	1758
1987	1990	1993	2002	6783	1270	1354	871	1565	1723
1986	1989	1992	2001	7142	1279	1461	911	1679	1812
1985	1988	1991	2000	7339	1347	1493	959	1702	1838
1984	1987	1990	1999	7199	1349	1433	973	1648	1796
1983	1986	1989	1998	7344	1314	1487	979	1712	1852
1982	1985	1988	1997	7554	1414	1552	966	1749	1873
1981	1984	1987	1996	7541	1321	1580	1023	1759	1858
1980	1983	1986	1995	8022	1520	1624	1111	1845	1922
1979	1982	1985	1994	8537	1540	1802	1150	1977	2068
1978	1981	1984	1993	9070	1608	1915	1270	2060	2217
1977	1980	1983	1992	9075	1649	1886	1248	2079	2213
1976	1979	1982	1991	9389	1738	1976	1300	2084	2291
1975	1978	1981	1990	9513	1705	1970	1295	2219	2324
1974	1977	1980	1989	9423	1687	2050	1360	2109	2217

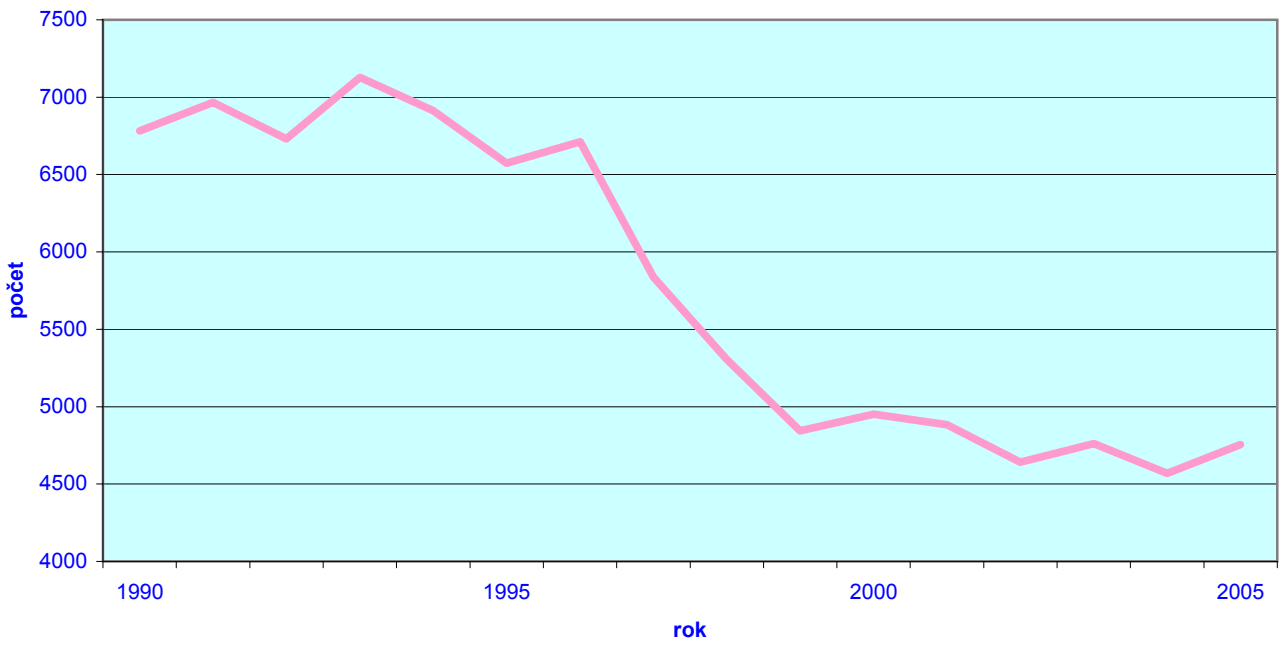
Vývoj počtu patnáctiletých žáků



Vývoj počtu šestiletých



Vývoj počtu tříletých



## Personální podmínky vzdělávání

	MŠ	ZŠ	G	SOŠ	SOU	ZvŠ/PŠ	ZUŠ	DDM	VOŠ
Přepočtený počet pracovníků	1 690,19	4 481,44	515,95	1 043,81	1 266,85	282,17	398,70	133,83	161,08
-z toho pedagogických pracovníků	1234,133	3 434,25	411,23	803,26	946,51	219,53	343,07	89,26	113,29
- ostatních pracovníků	456,054	1 047,19	104,72	240,55	320,34	62,65	55,63	44,57	47,79
Počet žáků na 1 přepočteného ped. pracovníka	12,40	15,40	14,11	12,45	10,17	5,88	31,91		17,00
-nejméně	6,20	5,90	12,62	9,30	7,09	2,09	23,35	81,39	9,79
-nejvíce	23,00	21,60	14,75	19,90	18,83	8,25	37,78	273,00	23,18
Počet žáků na 1 přepočteného ostat. pracovníka	33,56	50,43	59,49	21,49	30,06	20,61	196,78		40,31
-nejméně	9,96	16,50	31,17	41,57	6,55	9,71	125,90	137,14	29,30
-nejvíce	133,69	88,70	188,00	81,60	95,24	60,00	261,09	1 278,90	280,00
Počet ped. pracovníků na 1 třídu	1,804	1,34	2,03	2,11	2,37	1,44			1,11
-nejméně	0,75	0,91	1,69	0,92	1,25	1,01			0,40
-nejvíce	2,36	1,86	2,24	2,64	3,42	4,64			2,40
Počet ostatních pracovníků na 1 třídu	0,67	0,41	0,48	0,63	0,80	0,41			0,47
-nejméně	0,19	0,24	0,30	0,31	0,26	0,10			0,08
-nejvíce	2,01	0,97	0,90	1,27	3,86	1,00			0,61
Průměrný měsíční plat ped. pracovníka	14887	18 338,00	21 063,00	20 948,00	18 862,00	19 555,00	18 102,00	16 843,00	23 337,00
-nejméně	13512	15 146,00	17 253,00	15 500,00	15 173,00	15 630,00	13 994,00	13 924,00	15 804,00
-nejvíce	20895	24 307,00	22 283,00	23 842,00	20 640,00	21 905,00	26 618,00	19 124,00	25 687,00
-z toho nenárokové složky									
-absolutně	1 565	2 103,00	2 884,00	2 935,00	2 126,00	2 696,00	2 244,00	1 984,00	4 900,00
-v procentech	10,5	11,50	13,70	14,00	11,30	13,80	12,40	11,80	17,20
Průměrný měsíční plat na ostat. pracovníka	8 596	9 987,00	11 067,00	12 326,00	12 064,00	10 391,00	12 267,00	10 878,00	12 274,00
-nejméně	4 233,00	5 609,00	8 335,00	9 158,00	10 075,00	7 888,00	9 329,00	5 708,00	9 339,00
-nejvíce	13 555,00	12 940,00	15 769,00	17 447,00	15 360,00	14 340,00	27 200,00	13 776,00	15 384,00
-z toho nenárokové složky									
-absolutně	511,00	699,00	1 076,00	1 308,00	1 133,00	1 160,00	1 141,00	928,00	1 559,00
-v procentech	5,90	6,90	9,70	10,60	9,40	11,20	9,30	8,50	12,70
Počet příplatků za vedení (přepočtených prac.)	433,70	536,75	42,53	101,78	158,58	34,78	40,40	32,25	24,69
-tj. na jednu školu									

	MŠ	ZŠ	G	SOŠ	SOU	ISS	ZvŠ,PŠ	ZUŠ	DDM	VOŠ
Kvalifikovanost v %	95	76	98	82	79	87	87,5/77,76	81	80	
-nejméně	0	4	92	30	44	74				
-nejvíce	100	100	100	100	100	100				
Aprobovanost v %		50					78,9/94,6			
-nejméně		0								
-nejvíce		100								
Podíl učitelů - mužů v pedagogickém sboru v %		19	35	41	63	48	22			
-nejméně		0	25	13	6	10				
-nejvíce		67	47	70	95	75				
Průměrný věk pedagogických pracovníků	43	43	43	44	45	45	43	42	40	
-nejméně	22	26	37	34	37	35				
-nejvíce	62	63	53	52	51	62				
Počet učitelů, kt. ukončili pracovní poměr	70	268	28	46	30	34	5			
-z toho z důvodu odchodu do důchodu	32	76	6	9	6	12	2			
Počet učitelů nově přijatých	75	290	27	51	39	39	8	52	7	
-z toho nekvalifikovaných	26	120	3	6	18	12	6			
Počet přijatých nových absolventů učit. studia	8	85	12	12	4	6	1			
Počet prac. k 30.6.03 na veř. prospěšné práce	28	31	0	1	0	1	12	1	1	
" z civilní služby	3	21	3	8	6	6	3	1	3	
Počet učitelů v důchodovém věku s pracovním poměrem na dobu určitou	8	246	33	48	25	33	8	34	5	
na dobu neurčitou	15	67	4	14	6	8	1	26	0	
Celkový počet výchov. poradců a metod.prevence		279	26	44	31	31	22			
Počet úvazkových hod. týdně uvolněných pro činnost vých. poradců a metod. prevence		321	47	54	40	50	23			
Celkový počet přep. prac. v doplňkové činnosti		63	8	45	38	43	2			

Poznámky a vysvětlivky:

- 1)Průměrný věk učitelů u SOU je započítán včetně mistrů odborného výcviku; u DDM jde o vychovatele
- 2)Do počtu pedagogických pracovníků nejsou zahrnuti vychovatelé ŠD, ŠK a pracovníci ŠJ
- 3)Do počtu ostatních pracovníků nejsou zahrnuti pracovníci ŠJ



## ***2.1. Předškolní vzdělávání***

2.1.1. Přehledná tabulka s jednotlivými mateřskými školami

2.1.2. Struktura a organizace předškolních zařízení

2.1.3. Personální podmínky vzdělávání

2.1.4. Materiální podmínky vzdělávání

2.1.5. Výsledky vzdělávání

2.1.6. Spolupráce s veřejností, komunitní funkce školy

2.1.7. Financování

### 2.1.1. Přehledná tabulka s jednotlivými součástmi MŠ

PŽ=počet žáků

PT=počet tříd

OZNAČENÍ	SÍDLO		PT	PŽ	Přep. počet prac.		Součásti	Mzdové náklady v tis.		Výdaje na hlavní činnost	
					Ped.	Neped.		Ped.	Neped.	Celkem	z toho na platy
ZŠ	Batelov	Školní 373					ŠJ				
MŠ	Batelov	Školní 450	4	88	7,36	2,23		1230,92	204,78		
ZŠ a MŠ	Blatnice	Blatnice 69			2,10	0,00		330,84	0,00		
MŠ	Blatnice	Blatnice 69	1	23							
MŠ	Bobrová	Bobrová 14	2	48	3,04	1,60	ŠJ	520,42	229,86	1886,98	1010,60
ZŠ	Bohdalec	Bohdalec 80			1,66	0,29	ŠJ	276,68	36,42		
MŠ	Bohdalec	Bohdalec 80	1	19							
ZŠ	Bohdalov	Bohdalov 205			3,50	1,50	ŠJ	568,43	138,01		
MŠ	Bohdalov	Bohdalov 250	2	53							
MŠ	Borač	Borač 47	1	9	0,75	0,60		154,12	64,77	449,74	290,82
ZŠ	Bory	Bory 161			3,14	1,15	ŠJ	526,83	110,17		
MŠ	Bory	Bory 40	2	45							
ZŠ	Božejov	Božejov 1			1,98	0,61	ŠJ	387,10	59,60		
MŠ	Božejov	Božejov 155	1	33							
ZŠ	Brtnice	Školní 725			8,05	4,12	ŠJ	1395,47	361,83		
MŠ	Brtnice	Školní 697	4	99							
MŠ	Střížov	Střížov 44	1	18							
ZŠ s MŠ	Brzkov	Brzkov 39			1,00	0,52		201,23	40,35		
MŠ	Brzkov	Brzkov 39	1	15							
MŠ	Březí	Březí 46	1	15	1,51	0,95	ŠJ	306,65	113,22	832,11	517,30
ZŠ	Březník	Březník 89			1,64	0,71	ŠJ	274,13	65,26		
MŠ	Březník	Březník 246	1	15							
MŠ	Budíkov	Budíkov 4	1	20	1,36	0,90	ŠJ	289,24	112,76	740,07	434,00
MŠ	Budišov	Budišov 306	2	46	3,90	1,21	ŠJ	734,45	143,28	2045,70	1097,00
ZŠ a MŠ	Budkov	Budkov 5			1,50	0,62	ŠJ	254,21	70,90		
MŠ	Budkov	Budkov 124	1	17							
MŠ	Bystřice nad Pernštejnem	A.Štourače 516	4	86	24,00	8,08	ŠJ	4200,04	719,67	11320,66	5985,76
MŠ	Bystřice nad Pernštejnem	Nádražní 421	4	93							
MŠ	Bystřice nad Pernštejnem	Sídlíště II. 753	4	99							
MŠ	Bystřice nad Pernštejnem	Věchnov 73	1	12	1,43	1,08	ŠJ	256,08	63,00	639,00	371,40

OZNAČENÍ	SÍDLO		PT	PŽ	Přep. počet prac.		Součásti	Mzdové náklady v tis.		Výdaje na hlavní činnost	
					Ped.	Neped.		Ped.	Neped.	Celkem	z toho na platy
ZŠ a MŠ	Cejle	Cejle 116			1,06	0,55	ŠJ	166,47	75,73		
MŠ	Cejle	Cejle 116	1	10							
ZŠ	Čáslavice	Čáslavice - Sádek 71			1,60	0,40	ŠJ	270,46	47,77		
MŠ	Čáslavice	Čáslavice 110	1	19							
ZŠ a MŠ	Častrov	Častrov 104			1,58		ŠJ	240,05			
MŠ	Častrov	Častrov 132	1	20							
MŠ	Čechtín	Čechtín 70	1	22	1,76	0,64	ŠJ	328,99	75,17	993,26	560,42
ZŠ a MŠ	Čejov	Čejov 4			1,40	0,67	ŠJ	264,13	61,99		
MŠ	Čejov	Čejov 4	1	23							
ZŠ	Černovice	Bělohrobského 367			5,00	2,44	ŠJ	913,00	237,86		
MŠ	Černovice u Tábora	U Mateřské školy 553	3	67							
MŠ	Červená Řečice	Červená Řečice 306	1	25	2,01	0,95	ŠJ	466,50	90,56	1583,87	791,16
ZŠ	Česká Bělá	Česká Bělá 300			2,92	1,86	ŠJ	473,10	177,09		
MŠ	Česká Bělá	Česká Bělá 13	2	41							
ZŠ	Dalečín	Dalečín 107			2,36	1,03	ŠJ	410,42	109,43		
MŠ	Dalečín	Dalečín 171	1	25							
ZŠ	Dalešice	Dalešice 144			1,91	0,70	ŠJ	363,37	89,67		
MŠ	Dalešice	Dalešice 144	1	18							
MŠ	Daňkovice	Daňkovice 59	1	20	1,90	2,01	ŠJ	379,74	127,67	878,90	534,01
ZŠ	Dešov	Dešov 105			2,18	0,80	ŠJ	331,75	92,47		
MŠ	Dešov	Dešov 92	1	25							
ZŠ	Dlouhá Brtnice	Dlouhá Brtnice 84			1,70	0,81		305,16	69,07		
MŠ	Dlouhá Brtnice	Dlouhá Brtnice 1	1	23							
ZŠ	Dlouhá Ves	Dlouhá Ves 69	1	18	1,65	1,00	ŠJ	256,25	109,68		
MŠ	Dlouhá Ves	Dlouhá Ves 69									
ZŠ	Dobrá Voda	Dobrá Voda 96			1,43		ŠJ	269,97			
MŠ	Dobrá Voda	Dobrá Voda 96	1	16							
ZŠ	Dobrnice	Dobrnice 34			1,31	0,63	ŠJ	228,93	67,58		
MŠ	Dobrnice	Leština u Světlé 83	1	22							
MŠ	Dobronín	Dobronín 331	3	72	6,00	3,81		1110,29	355,71	2384,08	1466,00
MŠ	Dolní Cerekev	Dolní Cerekev 26	2	48	4,00	1,00		742,60	111,40	1299,64	859,00
ZŠ	Dolní Heřmanice	Dolní Heřmanice 11			1,00	0,36	ŠJ	169,54	44,08		
MŠ	Dolní Heřmanice	Dolní Heřmanice 107	1	17							
ZŠ	Dolní Krupá	Dolní Krupá 8			1,92	1,14	ŠJ	299,58	110,76		
MŠ	Dolní Krupá	Dolní Krupá 11	1	18							

OZNAČENÍ	SÍDLO		PT	PŽ	Přep. počet prac.		Součásti	Mzdové náklady v tis.		Výdaje na hlavní činnost	
					Ped.	Neped.		Ped.	Neped.	Celkem	z toho na platy
MŠ	Dolní Libochovná	Dolní Libochovná 8	1	18	1,84	0,67	ŠJ	337,27	70,80	935,28	541,60
ZŠ	Dolní Loučky	Dolní Loučky 207			3,10	1,28	ŠJ	564,29	86,94		
MŠ	Dolní Loučky	Dolní Loučky 185	2	45							
ZŠ	Dolní Město	Dolní Město 135			2,00	0,78	ŠJ	378,48	67,24		
MŠ	Dolní Město	Dolní Město 254	1	21							
ZŠ	Dolní Rožínka	Dolní Rožínka 1			1,93	0,61	ŠJ	354,56	57,48		
MŠ	Dolní Rožínka	Dolní Rožínka 136	1	29							
MŠ	Dolní Vilémovice	Dolní Vilémovice 135	1	19	1,79	0,64	ŠJ	372,80	70,96	1021,83	596,78
ZŠ	Domamil	Domamil 115			2,00	0,90	ŠJ	354,36	104,90		
MŠ	Domamil	Domamil 135	1	29							
ZŠ	Doubravník	Doubravník 107			2,72	1,00	ŠJ	480,72	82,45		
MŠ	Doubravník	Doubravník 9	2	34							
ZŠ	Dukovany	Dukovany 64			1,95	1,01	ŠJ	369,34	95,88		
MŠ	Dukovany	Dukovany 8	1	28							
ZŠ	Dušejev	Dušejev 86			2,05	0,63	ŠJ	362,78	70,53		
MŠ	Dušejev	Dušejev 113	1	25							
ZŠ	Fryšava p.Žák.horou	Fryšava p.Žák.horou 100			1,58	0,06	ŠJ	249,47	5,96		
MŠ	Fryšava p.Žák.horou	Fryšava p.Žák.horou 100	1	19							
ZŠ	Golčův Jeníkov	Mírová 253			6,05	2,16	ŠJ	1068,29	207,97		
MŠ	Golčův Jeníkov	5. května 194	3	81							
ZŠ	Habry	V Zahradách 18			3,00	1,00	ŠJ	515,89	90,61		
MŠ	Habry	Sportovní 184	3	57							
ZŠ	Hamry nad Sázavou	Hamry nad Sázavou 133			2,01	1,00	ŠJ	262,50	115,95		
MŠ	Hamry nad Sázavou	Hamry nad Sázavou 358	1	26							
ZŠ a MŠ	Hartvíkovice 90				1,01	0,20	ŠJ	184,28	20,32		
MŠ	Hartvíkovice 130		1	19							
ZŠ	Havlíčková Borová	Náměstí 97			3,00	1,37	ŠJ	507,57	129,85		
MŠ	Havlíčková Borová	Pivovarská 266	2	35							
MŠ	Havlíčkův Brod	Horní Krupá 35	1	17	2,00	0,59	ŠJ	385,13	58,71	841,75	495,00
MŠ	Havlíčkův Brod	Havlíčkovovo náměstí 56			48,70	14,99	ŠJ	8419,35	1339,60	22518,18	11875,00
MŠ	Havlíčkův Brod	Nad Trať 537	3	74							
MŠ	Havlíčkův Brod	Nádražní 1329	4	100							
MŠ	Havlíčkův Brod	Prokopa Holého 1832	3	75							
MŠ	Havlíčkův Brod	Příčná 189	4	81							
MŠ	Havlíčkův Brod	Šmolovy 107	1	23							

OZNAČENÍ	SÍDLO		PT	PŽ	Přep. počet prac.		Součásti	Mzdové náklady v tis.		Výdaje na hlavní činnost	
					Ped.	Neped.		Ped.	Neped.	Celkem	z toho na platy
MŠ	Havlíčkův Brod	Zahradnického 2864	7	155							
MŠ	Havlíčkův Brod	Žižkov II 1352	3	70							
ZŠ	Havlíčkův Brod	Wolkerova 2941			4,00	1,65	ŠJ	711,17	168,61		
MŠ	Havlíčkův Brod	Perknov 3049	2	50							
ZŠ	Havlíčkův Brod	Nuselská 3240			1,00	1,04	ŠJ	191,71	96,73		
MŠ	Havlíčkův Brod	Radostín 23	1	18							
ZŠ	Herálec (okr. Havl. Brod)	Herálec 38			2,17	1,00	ŠJ	389,77	93,35		
MŠ	Herálec	Herálec 246	2	33							
ZŠ	Herálec (okr. Žďár n. S.)	Herálec 440			3,00	1,51	ŠJ	497,98	155,69		
MŠ	Herálec	Herálec 439	2	47							
ZŠ	Heraltice	Heraltice 80			1,64	1,00	ŠJ	248,28	134,11		
MŠ	Heraltice	Heraltice 80	1	15							
ZŠ	Hněvkovice	Hněvkovice 14			2,14	0,25	ŠJ	326,63	24,72		
MŠ	Hněvkovice	Hněvkovice 117	1	22							
ZŠ	Hodice	Hodice 86			2,77	1,17	ŠJ	484,16	113,40		
MŠ	Hodice	Hodice 130	2	39							
ZŠ	Hodov	Hodov 17	1	22	1,38	1,47		238,79	137,08		
MŠ	Horní Ves	Horní Ves 71	1	19	1,32	0,47		317,73	63,54	778,23	432,68
MŠ	Horní Cerekev	Tyršova 367	3	66	4,73	2,04	ŠJ	921,98	290,94	2481,68	1397,00
ZŠ	Horní Dubenky	Horní Dubenky 135			1,84	0,38	ŠJ	312,63	32,45		
MŠ	Horní Dubenky	Horní Dubenky 135	1	19							
ZŠ	Hořepník	nám.Prof. Bechyně 53			2,25	0,80	ŠJ	353,52	80,85		
MŠ	Hořepník	J.V.Svobody 207	2	29							
MŠ	Hrotovice	1. máje 610	3	75	5,50	2,40	ŠJ	1009,24	309,61	4332,48	2042,00
MŠ	Humpolec	Smetanova 1526	4	97	22,35	8,93	ŠJ	4153,68	898,42	12616,90	6076,18
MŠ	Humpolec	V Brance 100	4	93							
MŠ	Humpolec	Na Rybníčku 1316	4	120							
MŠ	Chotěboř	Březová 272	4	80	23,40	7,96	ŠJ	4131,09	778,68	11321,07	5818,00
MŠ	Chotěboř	Na Chmelnici 266	4	92							
MŠ	Chotěboř	Svojsíkova 242	5	102							
ZŠ	Jakubov u Mor. Budějovic	Jakubov u Mor.Bud. 130			1,21	0,75	ŠJ	236,09	90,62		
MŠ	Jakubov u Mor. Budějovic	Jakubov 2	1	16							
ZŠ	Jamné	Jamné 66			2,22	0,89	ŠJ	321,07	85,02		
MŠ	Jamné	Jamné 145	1	25							
MŠ	Jámy	Jámy 102	1	17	1,70	0,35	ŠJ	326,66	54,84	879,68	525,87

OZNAČENÍ	SÍDLO		PT	PŽ	Přep. počet prac.		Součásti	Mzdové náklady v tis.		Výdaje na hlavní činnost	
					Ped.	Neped.		Ped.	Neped.	Celkem	z toho na platy
MŠ	Jaroměřice nad Rokytnou	Husova 168	5	125	9,67	2,98	ŠJ	1691,36	312,82	4787,82	2438,00
MŠ	Jemnice	Palackého 829	7	140	13,42	3,58	ŠJ	2399,17	403,63	6564,91	3352,00
MŠ	Jersín	Jersín 45	1	16	1,77	0,81		348,08	90,92	734,15	460,00
MŠ	Jihlava	Březinova 114	4	96	91,63	34,32	ŠJ	15707,14	3343,62	46224,84	23064,00
MŠ	Jihlava	Antonínův Důl 243	1	25							
MŠ	Jihlava	Březinova 113	4	90							
MŠ	Jihlava	Březinova 30	4	88							
MŠ	Jihlava	Čajkovského 25	3	70							
MŠ	Jihlava	Dvořákova 11	3	58							
MŠ	Jihlava	Fibichova 20	2	44							
MŠ	Jihlava	Hálkova 33	1	23							
MŠ	Jihlava	Jarní 22a	3	75							
MŠ	Jihlava	Lidická kolonie 19	1	22							
MŠ	Jihlava	Mahenova 3	4	97							
MŠ	Jihlava	Resslova 44	3	75							
MŠ	Jihlava	Riegrova 23	3	71							
MŠ	Jihlava	Romana Havelky 25	2	47							
MŠ	Jihlava	Seifertova 6	4	80							
MŠ	Jihlava	Tylova 6	2	38							
MŠ	Jihlava	U Dlouhé stěny 50	2	46							
MŠ	Jihlava	Demlova 28	7	100	16,12	5,47	ŠJ	2916,82	477,43	9034,94	4846,48
ZŠ	Jimramov	Jimramov 133			2,98	0,00	ŠJ	565,45	0,00		
MŠ	Jimramov	Jimramov 133	2	47							
ZŠ	Jiřice	Jiřice 44			2,55	1,00	ŠJ	457,03	90,35		
MŠ	Jiřice	Jiřice 111	2	37							
ZŠ a MŠ	Kaliště (okr. Jihlava)	Kaliště 43			1,86	1,01	ŠJ	324,56	61,35		
MŠ	Kaliště	Kaliště 43	1	22							
MŠ	Kaliště (okr. Pelhřimov)	Kaliště 60	1	21	1,48	0,00	ŠJ	330,00	0,00	730,28	424,55
MŠ	Kámen	Kámen 64	1	23	1,47	0,42	ŠJ	319,91	41,18	819,85	476,00
MŠ	Kamenice nad Lipou	Na Besídce 632	5	106	10,00	4,25	ŠJ	1819,62	617,67	10972,28	5769,92
MŠ	Kamenice nad Lipou	V. Nováka 428	3	66	4,62	2,18	ŠJ	840,54	259,04	2591,33	1167,30
ZŠ	Kamenice u Jihlavy	Kamenice u Jihlavy 402			3,00	1,60	ŠJ	511,68	140,72		
MŠ	Kamenice u Jihlavy	Kamenice u Jihlavy 461	2	47							
MŠ	Kejžlice	Kejžlice 59	1	20	1,03	0,75	ŠJ	257,01	93,73	625,68	388,36

OZNAČENÍ	SÍDLO		PT	PŽ	Přep. počet prac.		Součásti	Mzdové náklady v tis.		Výdaje na hlavní činnost	
					Ped.	Neped.		Ped.	Neped.	Celkem	z toho na platy
ZŠ	Klášter	Klášter 23			2,00	0,81	ŠJ	310,24	80,45		
MŠ	Klášter	Klášter 10	1	33							
ZŠ	Kněžice	Kněžice 215			3,02	1,00	ŠJ	524,69	96,76		
MŠ	Kněžice	Kněžice 273	2	32							
MŠ	Kojčice	Kojčice 82	1	26	2,00	0,50	ŠJ	426,34	69,24	983,92	556,00
MŠ	Kojetice	Kojetice 131	1	26	2,00	1,00	ŠJ	429,76	112,74	1340,30	753,00
ZŠ	Koněšín	Koněšín 72			1,27	0,06	ŠJ	188,94	7,85		
MŠ	Koněšín	Koněšín 72	1	20							
ZŠ	Kostelec u Jihlavy	Kostelec u Jihlavy 87			3,00	1,00	ŠJ	543,41	97,54		
MŠ	Kostelec u Jihlavy	Kostelec u Jihlavy 87	2	36							
ZŠ	Košetice	Košetice 165			3,00	1,00	ŠJ	600,54	109,28		
MŠ	Košetice	Košetice 203	2	40							
ZŠ	Kouty	Kouty 82			1,56	0,43	ŠJ	273,95	54,41		
MŠ	Kouty	Kouty 62	1	22							
ZŠ a MŠ	Kozlov	Kozlov 55			2,79	1,26		482,86	112,93		
MŠ	Kozlov	Kozlov 55	1	19							
MŠ	Bítovčice	Bítovčice 82	1	23							
MŠ	Kožichovice	Kožichovice 36	1	21	1,45	0,53		291,18	53,09	577,56	347,57
ZŠ	Kožlí	Kožlí 2			2,00	1,57	ŠJ	345,57	139,00		
MŠ	Kožlí	Kožlí 51	1	23							
ZŠ	Krahulčí	Krahulčí 34			2,00	1,13	ŠJ	348,40	107,76		
MŠ	Krahulčí	Krahulčí 4	2	36							
MŠ	Kralice nad Oslavou	Kralice nad Oslavou 279	2	33	2,67	2,10	ŠJ	466,48	263,60	1900,62	971,00
ZŠ	Krásná Hora	Krásná Hora 34			1,00	0,00	ŠJ	210,11	0,00		
MŠ	Krásná Hora	Krásná Hora 34	1	22							
MŠ	Krucemburk	Javorová 177	3	71	5,00	2,15	ŠJ	843,64	204,92	2416,51	1304,00
MŠ	Křelovice	Křelovice 29	1	15	1,33	0,43	ŠJ	313,05	68,84	707,31	409,00
ZŠ	Křídla	Křídla 52			1,52		ŠJ	291,04			
MŠ	Křídla	Křídla 52	1	18							
ZŠ	Křížánky	Křížánky 92			0,91		ŠJ	151,47			
MŠ	Křížánky	Křížánky 92	1	16							
ZŠ	Křižanov	Školní 321			5,58	1,56	ŠJ	1060,93	164,64		
MŠ	Křižanov	Školní 321	3	68							
ZŠ	Křoví	Křoví 190			2,00		ŠJ	390,99			
MŠ	Křoví	Křoví 190	1	27							

OZNAČENÍ	SÍDLO		PT	PŽ	Přep. počet prac.		Součásti	Mzdové náklady v tis.		Výdaje na hlavní činnost	
					Ped.	Neped.		Ped.	Neped.	Celkem	z toho na platy
MŠ	Lavičky	Lavičky 91			1,88	1,20	ŠJ	386,21	145,61	1413,44	745,50
MŠ	Ledeč nad Sázavou	28. října 498	3	76	16,00	6,65	ŠJ	2766,33	670,98	7628,71	4284,50
MŠ	Ledeč nad Sázavou	Družstevní 1060	1	30							
MŠ	Ledeč nad Sázavou	Stínadla 1049	4	81							
ZŠ a MŠ	Lesonice	Lesonice 1			1,73	0,88	ŠJ	325,64	105,08		
MŠ	Lesonice	Lesonice 161	1	25							
ZŠ	Lhotky	Lhotky 42	1	27	1,66	0,50	ŠJ	271,90	58,04		
MŠ	Lhotky	Lhotky 64	1	19							
ZŠ	Libice nad Doubravou	náměstí Sv. Jiljí 11			2,00		ŠJ	344,22			
MŠ	Libice nad Doubravou	náměstí Sv. Jiljí 11	1	25							
ZŠ	Lípa	Lípa 66			4,00	1,00	ŠJ	695,61	110,90		
MŠ	Lípa	Lípa 211	2	55							
ZŠ	Lipnice nad Sázavou	Zámecká 213			2,32	0,58	ŠJ	379,85	72,75		
MŠ	Lipnice nad Sázavou	Zámecká 213	1	22							
ZŠ	Lipník	Lipník 42			1,00	1,00		182,68	118,57		
MŠ	Lipník	Lipník 42	1	18							
MŠ	Lísek	Lísek 90	2	40	2,75	1,25	ŠJ	516,29	140,38	1565,08	912,50
ZŠ	Litohoř	Litohoř 98			1,90	0,70	ŠJ	364,44	84,21		
MŠ	Litohoř	Litohoř 156	1	22							
ZŠ	Lučice	Lučice 61	1	22	3,50	0,94	ŠJ	621,52	72,97		
MŠ	Lučice	Lučice 103									
MŠ	Malčín	Malčín 68	1	13							
ZŠ	Luka nad Jihlavou	Školní 177			5,15	1,99	ŠJ	848,64	178,35		
MŠ	Luka nad Jihlavou	Nová 594	3	62							
ZŠ	Lukavec	Na Podskalí 282			3,00	1,18	ŠJ	567,61	62,20		
MŠ	Lukavec	Vilová 243	2	47							
ZŠ	Lukov	Lukov 32			2,04	0,72	ŠJ	325,06	82,56		
MŠ	Lukov	Lukov 11	1	26							
MŠ	Malá Losenice	Malá Losenice 100	1	14	1,55	0,49	ŠJ	301,12	24,92	576,37	345,62
ZŠ	Maleč	Maleč 77			2,00	1,01	ŠJ	367,10	108,60		
MŠ	Maleč	Maleč 77	1	30							
MŠ	Malý Beranov	Malý Beranov 11	1	26	2,14	1,05		374,47	93,54	812,12	480,00
MŠ	Markvartice	Markvartice 42	1	16	1,00	1,18		216,10	148,91	618,81	365,00
MŠ	Měřín	U Hřiště 538	3	76	5,58	1,97	ŠJ	1081,74	228,46	2976,70	1650,63
ZŠ	Mladoňovice	Mladoňovice 67			1,05	0,43	ŠJ	166,91	46,83		



OZNAČENÍ	SÍDLO		PT	PŽ	Přep. počet prac.		Součásti	Mzdové náklady v tis.		Výdaje na hlavní činnost	
					Ped.	Neped.		Ped.	Neped.	Celkem	z toho na platy
MŠ	Mladoňovice	Mladoňovice 16	1	12							
MŠ	Mnich	Mnich 145	1	19	1,97	0,58	ŠJ	373,49	67,33	898,62	491,00
MŠ	Mohečno	Nová 397	2	45	3,81	1,15	ŠJ	726,77	129,02	2057,89	1023,00
ZŠ	Moravec	Moravec 45			1,87	0,84	ŠJ	348,28	86,43		
MŠ	Moravec	Moravec 45	1	22							
MŠ	Moravské Budějovice	Fišerova 1340	4	119	18,00	7,16	ŠJ	2918,70	796,76	8373,51	4551,00
MŠ	Moravské Budějovice	Husova 485	3	60							
MŠ	Moravské Budějovice	Jiráskova 908	2	50							
ZŠ	Mostišť	Mostišť 50			4,00	1,06	ŠJ	762,96	118,56		
MŠ	Mostišť	Mostišť 127	1	30							
ZŠ	Mrákotín	Mrákotín 114			2,00	0,88		349,32	88,30		
MŠ	Mrákotín	Mrákotín 114	1	27							
ZŠ	Myslibořice	Myslibořice 170			1,94	0,90	ŠJ	347,21	102,41		
MŠ	Myslibořice	Myslibořice 200	1	25							
ZŠ	N. Ves u N. Města na M.	N.Ves u N.Města na M. 70			2,00	0,45	ŠJ	373,94	47,78		
MŠ	N. Ves u N. Města na M.	N.Ves u N.Města na M. 70	2	37							
MŠ	Náměšť nad Oslavou	Husova 580	2	49	7,18	2,99	ŠJ	1284,57	324,76	4164,35	2099,00
MŠ	Náměšť nad Oslavou	E.F.Buriana 680	2	44							
MŠ	Náměšť nad Oslavou	Třebíčská 158	3	70	6,22	1,38		1086,55	166,45	2030,24	1253,00
MŠ	Nárameč	Nárameč 7	1	11	1,03	0,50		212,11	56,89	454,90	293,30
ZŠ	Nedvědice	Nedvědice 80			2,95	1,76	ŠJ	485,96	160,05		
MŠ	Nedvědice	Nedvědice 309	2	50							
MŠ	Nevcehle	Nevcehle 96	1	25	2,00	1,04		336,46	112,54	783,75	453,00
MŠ	Níhov	Níhov 71	1	19	1,32	1,06	ŠJ	258,97	96,10	608,39	381,33
MŠ	Nížkov	Nížkov 140	2	38	2,91	0,91	ŠJ	537,58	104,28	1824,68	956,50
ZŠ	Nová Cerekev	Nová Cerekev 72			2,00	0,76	ŠJ	366,02	82,55		
MŠ	Nová Cerekev	Za Humny 270	1	30							
ZŠ	Nová Říše	Březinova 193			5,00	2,64	ŠJ	895,92	287,41		
MŠ	Nová Říše	Březinova 275	3	55							
ZŠ	Nová Ves u Světlé	Nová Ves u Světlé 33			1,26		ŠJ	205,86			
MŠ	Nová Ves u Světlé	Nová Ves u Světlé 33	1	20							
MŠ	Nové Dvory	Nové Dvory 37	1	18	1,08	0,38	ŠJ	214,60	49,41	589,99	285,40
MŠ	Nové Město na Moravě	Drobného 299	4	109	23,30	9,96	ŠJ	4182,53	1003,29	14799,25	6779,45
MŠ	Nové Město na Moravě	Tyršova 323	2	53			ŠJ				
MŠ	Nové Město na Moravě	Žďárská 70	3	82			ŠJ				

OZNAČENÍ	SÍDLO		PT	PŽ	Přep. počet prac.		Součásti	Mzdové náklady v tis.		Výdaje na hlavní činnost	
					Ped.	Neped.		Ped.	Neped.	Celkem	z toho na platy
ZŠ	Nové Syrovce	Nové Syrovce 5			3,51	0,90	ŠJ	592,77	85,44		
MŠ	Nové Syrovce	Nové Syrovce 5	2	40							
ZŠ	Nové Veselí	Na městečku 1			5,94	1,72	ŠJ	959,94	176,13		
MŠ	Nové Veselí	Na výsluní 286	3	86							
MŠ	Nový Rychnov	Nový Rychnov 186	2	48	3,07	1,08	ŠJ	662,67	133,48	1354,94	802,00
ZŠ	Obrataň	Obrataň 148			1,87	0,69	ŠJ	350,02	84,47		
MŠ	Obrataň	Obrataň 170	1	27							
ZŠ	Obyčtov	Obyčtov 53			1,38	0,40	ŠJ	180,10	45,58		
MŠ	Obyčtov	Obyčtov 122	1	14							
ZŠ	Okrouhlice	Okrouhlice 59			2,27	1,00	ŠJ	417,98	82,32		
MŠ	Okrouhlice	Okrouhlice 203	2	40							
MŠ	Okříšky	Komenského 515	3	78	6,17	2,44	ŠJ	1046,87	285,50	3077,86	1627,60
MŠ	Olešínky	Olešínky 41	2	39	2,75	1,42	ŠJ	534,42	129,48	1687,64	934,00
MŠ	Olešná	Olešná 25	1	18			ŠJ				
ZŠ	Olešná (okr. Pelhřimov)	Olešná 54			3,00	1,00	ŠJ	570,35	111,45		
MŠ	Olešná	Olešná 82	2	42							
ZŠ	Oliší	Oliší 14			1,77	0,00	ŠJ	298,05	0,00		
MŠ	Oliší	Oliší 14	1	19							
ZŠ	Opatov	Opatov 68			1,94	0,55	ŠJ	386,62	71,44		
MŠ	Opatov	Opatov 299	1	24							
MŠ	Ořechov	Ořechov 56	1	24	2,00	0,71	ŠJ	397,93	77,24	1004,96	595,37
MŠ	Osová Bítýška	Osová Bítýška 76	2	46	3,01	1,08	ŠJ	506,96	120,98	1402,96	796,50
MŠ	Ostrov nad Oslavou	Ostrov nad Oslavou 207	2	42	3,22	1,61	ŠJ	624,32	132,25	2037,92	995,00
ZŠ	Oudoleň	Oudoleň 123			1,10		ŠJ	205,17			
MŠ	Oudoleň	Oudoleň 123	1	15							
MŠ	Pacov	Jatecká 571	3	85	5,67	3,01	ŠJ	1181,47	323,51	3469,46	1933,00
MŠ	Pacov	Za Branou 870	4	95	6,37	3,05	ŠJ	1304,99	446,03	4363,50	2329,00
ZŠ	Pavlov (okr. Jihlava)	Pavlov 100			1,28	0,92	ŠJ	236,49	68,04		
MŠ	Pavlov	Pavlov 100	1	14							
MŠ	Pavlov (okr. Žďár n. S.)	Pavlov 100	1	23	1,00	0,35	ŠJ	206,43	52,56	736,21	444,00
MŠ	Pelhřimov	Komenského 1108	7	180	16,54	6,45	ŠJ	2897,49	708,04	8394,40	4547,50
MŠ	Pelhřimov	Osvobození 1700	5	90	8,01	2,88	ŠJ	1567,81	308,96	4746,10	2407,40
MŠ	Pelhřimov	Pod Náspem 399	3	82	6,00	2,75	ŠJ	1149,87	329,17	3558,92	1819,80
MŠ	Pelhřimov	Pražská 767	5	101	8,02	2,38	ŠJ	1706,41	309,43	4405,19	2431,00
MŠ	Pelhřimov	U Stínadel 1665	4	113	8,09	3,00	ŠJ	1561,34	292,90	4678,52	2224,00

OZNAČENÍ	SÍDLO		PT	PŽ	Přep. počet prac.		Součásti	Mzdové náklady v tis.		Výdaje na hlavní činnost	
					Ped.	Neped.		Ped.	Neped.	Celkem	z toho na platy
MŠ	Petrovice	Petrovice 68	1	15	1,72	0,90		354,93	103,07	748,34	458,00
ZŠ	Písečné	Písečné 30			2,00	0,41	ŠJ	372,10	40,93		
MŠ	Písečné	Písečné 30	1	24							
MŠ	Počátky	Komenského Sady 556	5	120	8,03	3,16	ŠJ	1664,60	351,71	4275,11	2366,00
MŠ	Poděšín	Poděšín 45	1	20	1,93	0,68	ŠJ	406,53	74,49	920,47	589,78
ZŠ	Pohled	Zámecká 1			1,86	0,92	ŠJ	213,38	76,06		
MŠ	Pohled	Zámecká 91	1	22							
MŠ	Pohledec	Pohledec 143	1	23			ŠJ				
ZŠ	Police	Police 146			2,00	0,85	ŠJ	398,09	96,14		
MŠ	Police	Police 109	1	28							
MŠ	Polná	Varhánkova 263	3	75	14,02	7,13	ŠJ	2342,37	762,15	6780,23	3625,00
MŠ	Polná	Na Podhoře 201	3	75							
MŠ	Polná	Tyršova 655	1	24							
ZŠ	Polnička	Polnička 147			2,00	0,64	ŠJ	384,04	54,13		
MŠ	Polnička	Polnička 147	1	25							
ZŠ	Prosetín	Prosetín 70			1,74		ŠJ	267,98			
MŠ	Prosetín	Prosetín 70	1	14							
ZŠ	Předín	Předín 139			3,21	1,15	ŠJ	589,00	115,79		
MŠ	Předín	Předín 250	2	40							
MŠ	Přibyslav	Bezručova 683	2	41	8,97	2,97	ŠJ	1543,34	252,47	4037,45	2196,11
MŠ	Přibyslav	Tyršova 242	3	72							
ZŠ	Přibyslavice	Přibyslavice 142			2,63	0,93	ŠJ	385,04	116,02		
MŠ	Přibyslavice	Přibyslavice 188	2	33							
ZŠ	Puklice	Puklice 167			2,03	1,01	ŠJ	378,93	98,64		
MŠ	Puklice	Puklice 185	1	26							
ZŠ	Pyšel	Pyšel 1			1,49			195,46			
MŠ	Pyšel	Pyšel 90	1	16							
ZŠ	Radešinská Svratka	Radešinská Svratka 95	1	23	1,88	0,49	ŠJ	249,78	57,58		
MŠ	Radešinská Svratka	Radešinská Svratka 95									
MŠ	Radkov	Radkov 21	1	20	2,00	1,15		384,68	124,32	882,33	514,00
MŠ	Radkovice u Hrotovic	Radkovice u Hrotovic 106	1	23	2,00	1,00	ŠJ	378,30	74,59	987,42	568,04
MŠ	Radňovice	Radňovice 54	1	25	2,03	1,27	ŠJ	392,15	131,02	1317,91	723,98
ZŠ	Radostín nad Oslavou	Radostín nad Oslavou 136			3,90	1,35	ŠJ	671,41	121,91		
MŠ	Radostín nad Oslavou	Radostín nad Oslavou 86	2	52							
MŠ	Rantířov	Rantířov 67	1	25	2,00	1,01		391,88	93,12	894,87	488,00

OZNAČENÍ	SÍDLO		PT	PŽ	Přep. počet prac.		Součásti	Mzdové náklady v tis.		Výdaje na hlavní činnost	
					Ped.	Neped.		Ped.	Neped.	Celkem	z toho na platy
MŠ	Rodinov	Rodinov 46	1	16	1,40	0,35	ŠJ	319,61	57,42	578,86	402,00
ZŠ	Rokytnice nad Rokytnou	Rokytnice nad Rokytnou 15			2,00	0,90	ŠJ	362,06	98,97		
MŠ	Rokytnice nad Rokytnou	Rokytnice nad Rokytnou 2	1	25							
ZŠ	Rouchovany	Rouchovany 131	2	42	4,19	1,73	ŠJ	573,41	176,25		
MŠ	Rouchovany	Rouchovany 368									
ZŠ	Rovečné	Rovečné 181			2,00	0,70	ŠJ	390,14	74,16		
MŠ	Rovečné	Rovečné 197	1	24							
ZŠ	Rozsochatec	Rozsochatec 54			1,94	1,00	ŠJ	298,96	99,68		
MŠ	Rozsochatec	Rozsochatec 15	1	20							
MŠ	Rozsochy	Rozsochy 146	1	29	2,00	0,88	ŠJ	373,55	93,35	1627,11	736,14
ZŠ	Rožná	Rožná 78			2,22	1,00	ŠJ	346,69	112,30		
MŠ	Rožná	Rožná 151	1	26							
MŠ	Rudíkov	Rudíkov 167	3	48	3,38	1,26	ŠJ	625,24	138,76	1187,88	764,00
ZŠ	Růžená	Růžená 48			3,37	0,76	ŠJ	517,73	71,91		
MŠ	Růžená	Růžená 79	2	36							
ZŠ	Rynárec	Rynárec 140			3,02	1,05	ŠJ	569,50	115,54		
MŠ	Rynárec	Rynárec 49	2	40							
MŠ	Řečice	Řečice 93	1	18	1,74	0,41	ŠJ	348,63	39,51	1100,35	568,50
MŠ	Římov	Římov 1	1	16	1,32	0,50		326,60	66,05	589,06	392,65
ZŠ	Sázava	Sázava 80	1	21	2,03	0,29	ŠJ	350,83	17,47		
MŠ	Sázava	Sázava 80									
ZŠ	Sázavka	Sázavka 55			1,90	0,82	ŠJ	267,05	71,42		
MŠ	Sázavka	Sázavka 55	1	13							
MŠ	Sedlec	Sedlec 74	1	25	1,42	0,82	ŠJ	304,48	93,05	917,98	520,00
MŠ	Senožaty	Senožaty 263	2	39	2,79	0,79	ŠJ	557,63	69,40	1174,58	675,00
MŠ	Skryje	Skryje 19	1	14	1,90	0,55	ŠJ	329,68	68,62	936,09	533,00
MŠ	Slavkovice	Slavkovice 98	1	28			ŠJ				
ZŠ	Sněžné	Sněžné 96			2,02		ŠJ	372,42			
MŠ	Sněžné	Sněžné 96	1	20							
ZŠ	Sobiňov	Sobiňov 215			1,52	0,71	ŠJ	289,98	44,07		
MŠ	Sobiňov	Sobiňov 215	1	25							
ZŠ	Stará Říše	Stará Říše 41			2,11	0,70	ŠJ	378,80	68,70		
MŠ	Stará Říše	Stará Říše 105	1	25							
ZŠ	Stařeč	Jakubské nám. 56			5,62	1,87	ŠJ	959,98	161,75		
MŠ	Stařeč	Horní 3	3	68							

OZNAČENÍ	SÍDLO		PT	PŽ	Přep. počet prac.		Součásti	Mzdové náklady v tis.		Výdaje na hlavní činnost	
					Ped.	Neped.		Ped.	Neped.	Celkem	z toho na platy
ZŠ	Stonařov	Stonařov 242			3,04	0,88	ŠJ	553,06	94,83		
MŠ	Stonařov	Stonařov 261	2	36							
MŠ	Stránecká Zhoř	Stránecká Zhoř 87	1	27	2,00	0,85	ŠJ	404,43	93,38	1181,99	666,77
ZŠ	Strážek	Strážek 27			2,47	1,31	ŠJ	278,57	126,45		
MŠ	Strážek	Strážek 206	2	36							
MŠ	Stříbrné Hory	Stříbrné Hory 65	1	19	1,38	0,82	ŠJ	273,51	99,56	777,50	425,00
MŠ	Střítež	Střítež 109	1	20	1,72	0,63		324,30	52,70	607,27	379,00
MŠ	Střítež	Střítež 34	1	16	1,67	0,72		345,56	71,49	701,03	437,05
ZŠ a MŠ	Studenec	Studenec 123			1,78	0,91	ŠJ	318,03	96,61		
MŠ	Studenec	Studenec 123	1	20							
MŠ	Sudice	Sudice 115	1	16	2,15	0,60		356,27	59,73	744,85	416,00
MŠ	Sulkovec	Sulkovec 50	1	15	2,10	0,50	ŠJ	124,90	3,54	1071,34	684,32
MŠ	Svatoslav	Svatoslav 31	1	15	1,00	0,50		242,15	46,64	553,35	307,24
MŠ	Světlá nad Sázavou	Lánecká 698	3	70	14,00	4,33	ŠJ	2618,55	393,49	8423,46	3972,00
MŠ	Světlá nad Sázavou	Pěšinky 231	1	29							
MŠ	Světlá nad Sázavou	Sídlíště 595	3	83							
ZŠ	Světnov	Světnov 46			1,68		ŠJ	314,32			
MŠ	Světnov	Světnov 168	1	19							
ZŠ	Svratka	Partyzánská 310			3,19	2,02	ŠJ	553,45	102,36		
MŠ	Svratka	Pionýrská 370	2	42							
ZŠ	Šebkovice	Šebkovice 1			2,33	0,79	ŠJ	320,39	79,37		
MŠ	Šebkovice	Šebkovice 159	1	23							
ZŠ	Škrdlovice	Škrdlovice 110			1,61	0,07	ŠJ	204,53	5,82		
MŠ	Škrdlovice	Škrdlovice 110	1	15							
ZŠ	Šlapanov	Šlapanov 1			1,85	1,00	ŠJ	383,86	104,47		
MŠ	Šlapanov	Šlapanov 1	1	29							
ZŠ	Štěpánov nad Svratkou	Štěpánov nad Svratkou 159			2,00	0,56	ŠJ	382,11	56,34		
MŠ	Štěpánov nad Svratkou	Štěpánov nad Svratkou 9	1	27							
ZŠ	Štoky	Štoky 220			3,13	1,00	ŠJ	498,90	84,55		
MŠ	Štoky	Štoky 93	2	38							
ZŠ	Tasov	Tasov 37			2,00	1,00	ŠJ	386,22	122,16		
MŠ	Tasov	Tasov 37	1	23							
MŠ	Telč III.	Komenského 512	6	120	15,15	5,85	ŠJ	2655,81	626,22	7425,86	3878,00
MŠ	Telč IV.	Nerudova 352	2	50							
ZŠ	Trnava	Trnava 75			2,00	0,79	ŠJ	349,89	95,78		

OZNAČENÍ	SÍDLO		PT	PŽ	Přep. počet prac.		Součásti	Mzdové náklady v tis.		Výdaje na hlavní činnost	
					Ped.	Neped.		Ped.	Neped.	Celkem	z toho na platy
MŠ	Trnava	Trnava 74	1	20							
ZŠ	Třebelovice	Třebelovice 54			1,95		ŠJ	351,77			
MŠ	Třebelovice	Třebelovice 54	1	25							
MŠ	Třebeňovice	Třebeňovice 58	1	15	1,00	0,95		225,66	101,34	494,67	328,00
MŠ	Třebíč	Bartušková 886	2	46	8,88	2,44	ŠJ	1534,20	278,42	4521,26	2348,47
MŠ	Třebíč	Lidická 846	2	41							
MŠ	Třebíč	Benešova 564	5	112	11,08	3,32	ŠJ	2030,90	387,99	5502,55	2781,00
MŠ	Třebíč	Cyriľometodějská 754	4	86	7,00	3,00	ŠJ	1254,93	290,34	3732,43	1867,90
MŠ	Třebíč	Demlova 999	4	100	8,34	2,38	ŠJ	1428,79	273,38	4021,16	2093,68
MŠ	Třebíč	Gorazdovo náměstí 9	2	49	4,10	1,40	ŠJ	727,87	165,86	2167,58	1144,00
MŠ	Třebíč	Kpt.Jaroše 31	4	73	17,75	6,42	ŠJ	3153,61	752,36	9283,42	4621,00
MŠ	Třebíč	Gen. Sochora 705	2	50							
MŠ	Třebíč	Dukovanská 973	3	72							
MŠ	Třebíč	Kubišova 1291	4	87	9,00	2,35	ŠJ	1503,35	252,23	4013,10	2101,05
MŠ	Třebíč	Obránců míru 491	3	77	10,79	3,96	ŠJ	1935,19	437,16	6260,08	3065,20
MŠ	Třebíč	Fr.Hrubína 753	2	50							
MŠ	Třebíč	Okružní 962	3	73	6,76	2,39	ŠJ	1191,47	268,04	3632,83	1826,98
MŠ	Třebíč	U Obůrky 3	2	50	10,04	3,70	ŠJ	1881,43	375,47	5544,05	2843,43
MŠ	Třebíč	Palackého 444	3	75							
MŠ	Třešť	Luční 88	6	150	14,17	5,84	ŠJ	2401,20	621,55	6704,16	3477,00
MŠ	Sedlejev	Sedlejev 51	1	19							
ZŠ	Uhelná Příbram	Uhelná Příbram 112			1,00	0,59	ŠJ	205,94	67,46		
MŠ	Uhelná Příbram	Uhelná Příbram 132	1	18							
MŠ	Uhřetov	Uhřetov 25	2	43	2,44	1,10	ŠJ	470,05	122,75	1312,83	771,24
ZŠ	Unčín	Unčín 51			0,95	0,00	ŠJ	152,59	0,00		
MŠ	Unčín	Unčín 51	1	13							
ZŠ	Úsobí	Úsobí 165			1,43	0,60	ŠJ	242,58	65,41		
MŠ	Úsobí	Úsobí 58	1	18							
ZŠ	Valeč	Valeč 222			2,00	0,81	ŠJ	343,51	101,37		
MŠ	Valeč	Valeč 220	1	22							
MŠ	Vatín	Vatín 81	1	25	2,16	0,19	ŠJ	400,12	15,29	1015,61	568,30
ZŠ	Věcov	Věcov 66			1,00	1,25	ŠJ	206,69	114,66		
MŠ	Věcov	Věcov-Roženecké Paseky	1	15							
MŠ	Velká Bíteš	Masarykovo náměstí 86	4	86	6,64	2,16	ŠJ	1209,02	189,87	2761,10	1544,34
MŠ	Velká Bíteš	U Stadionu 538	4	108	8,20	2,23	ŠJ	1519,59	210,98	4482,35	2249,10

OZNAČENÍ	SÍDLO		PT	PŽ	Přep. počet prac.		Součásti	Mzdové náklady v tis.		Výdaje na hlavní činnost	
					Ped.	Neped.		Ped.	Neped.	Celkem	z toho na platy
MŠ	Velká Chyška	Velká Chyška 94	1	26	2,11	0,56	ŠJ	381,27	62,73	982,50	556,00
ZŠ	Velká Losenice	Velká Losenice 248			2,00	0,82	ŠJ	370,19	78,14		
MŠ	Velká Losenice	Velká Losenice 249	1	30							
MŠ	Velké Meziříčí	Čechova 1523	4	109	29,30	8,80	ŠJ	5284,57	990,20	14450,49	7810,50
MŠ	Oliší nad Oslavou	Oliší nad Oslavou 14	1	22							
MŠ	Velké Meziříčí	Mírová 1810	2	59							
MŠ	Velké Meziříčí	Nad plovárnou 12	2	58							
MŠ	Velké Meziříčí	Sokolovská 29	4	106							
MŠ	Velké Meziříčí	Sportovní 6	2	57							
MŠ	Velký Beranov	Velký Beranov 244	2	48	2,86	1,08		536,31	125,66	1019,87	668,97
MŠ	Vepříkov	Vepříkov 53	1	30	2,00	0,95	ŠJ	403,59	105,44	1032,62	615,00
ZŠ	Vepřová	Vepřová 46	1	20	1,82	0,90	ŠJ	263,88	87,24		
MŠ	Vepřová	Vepřová 46									
ZŠ	Veselý Žďár	Veselý Žďár 144			1,50	0,50	ŠJ	293,17	57,53		
MŠ	Veselý Žďár	Veselý Žďár 144	1	23							
ZŠ	Větrný Jeníkov	Větrný Jeníkov 171			4,00	1,12	ŠJ	668,89	89,97		
MŠ	Větrný Jeníkov	Větrný Jeníkov 171	2	48							
ZŠ	Věž	Věž 100			1,00	0,94	ŠJ	194,57	81,94		
MŠ	Věž	Věž 128	1	20							
ZŠ	Věžnice	Věžnice 85			1,75		ŠJ	285,54			
MŠ	Věžnice	Věžnice 85	1	15							
MŠ	Vídeň	Vídeň 116	1	29	2,10	0,64	ŠJ	408,81	77,69	1183,86	658,50
MŠ	Vidonín	Vidonín 36	2	37	2,20	0,88	ŠJ	430,94	124,91	1136,58	672,00
MŠ	Vír	Vír 84	1	25	1,75	0,73	ŠJ	371,07	80,41	974,59	521,50
MŠ	Víska	Víska 50	2	32	4,03	1,27	ŠJ	720,14	172,08	1631,77	1007,00
ZŠ	Vladislav	Vladislav 203			3,01	1,11	ŠJ	530,86	115,69		
MŠ	Vladislav	Vladislav 50	2	43							
MŠ	Vojnův Městec	Vojnův Městec 240	1	19	1,96	0,65	ŠJ	376,88	66,00	1298,57	633,68
MŠ	Výčapy	Výčapy 79	2	44	3,12	1,08	ŠJ	571,87	126,52	1990,19	1021,00
MŠ	Vyskytná	Vyskytná 140	1	32	2,11	0,82	ŠJ	432,65	88,35	852,69	521,00
ZŠ	Vyskytná nad Jihlavou	Vyskytná nad Jihlavou 94	1	25	1,92	0,50	ŠJ	324,47	54,29		
MŠ	Vyskytná nad Jihlavou	Vyskytná nad Jihlavou 94									
MŠ	Vysoké Studnice	Vysoké Studnice 33	1	20	1,00	1,25		210,72	117,28	565,57	328,00
MŠ	Zachotín	Zachotín 37	1	21	1,34	0,51	ŠJ	314,83	59,12	1396,00	802,00



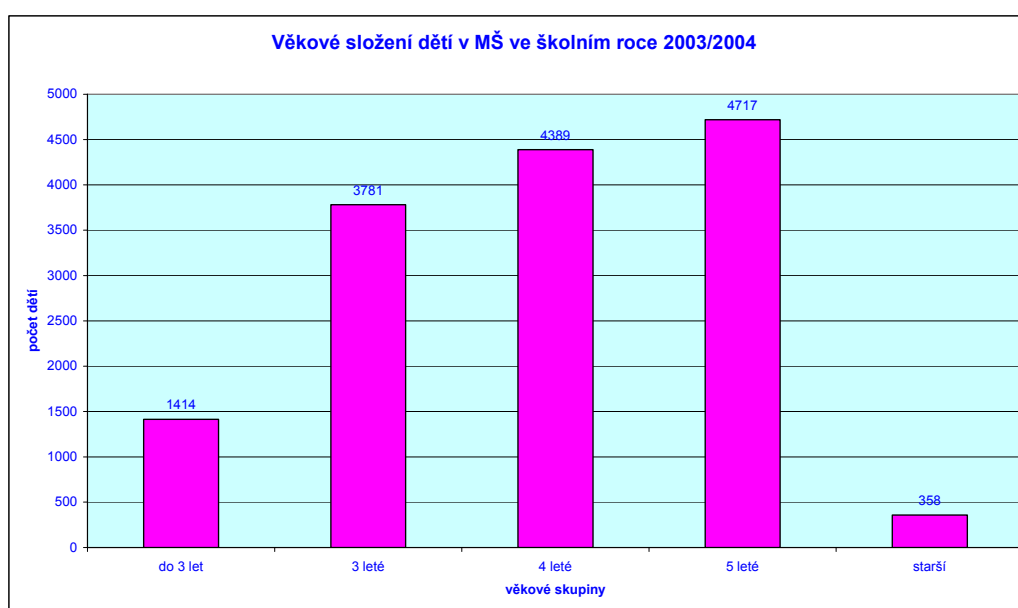
OZNAČENÍ	SÍDLO		PT	PŽ	Přep. počet prac.		Součásti	Mzdové náklady v tis.		Výdaje na hlavní činnost	
					Ped.	Neped.		Ped.	Neped.	Celkem	z toho na platy
ZŠ	Zhoř	Zhoř 102			2,00	0,89	ŠJ	301,50	81,18		
MŠ	Zhoř	Zhoř 81	1	31							
ZŠ	Zubří	Zubří 77			1,79	0,50	ŠJ	348,45	47,70		
MŠ	Zubří	Zubří 77	1	21							
MŠ	Žďár nad Sázavou	Vančurova 14	6	152	57,34	19,40	ŠJ	10016,74	1931,54	29078,51	14247,04
MŠ	Žďár nad Sázavou	Brodská 5	4	104							
MŠ	Žďár nad Sázavou	Haškova 14	4	100							
MŠ	Žďár nad Sázavou	Okružní 73	4	95							
MŠ	Žďár nad Sázavou	Santiniho 13	2	39							
MŠ	Žďár nad Sázavou	Veselská 39	6	150							
MŠ	Žďár nad Sázavou	Vysocká 10	2	58							
ZŠ	Žďárec	Žďárec 28			2,00	0,59	ŠJ	342,48	59,81		
MŠ	Žďárec	Žďárec 42	1	29							
MŠ	Ždírec	Ždírec 25	1	20	1,93	1,04		377,11	99,11	733,23	460,00
ZŠ	Ždírec nad Doubravou	Chrudimská 77			5,44	1,01	ŠJ	968,30	110,62		
MŠ	Ždírec nad Doubravou	Chrudimská 77	5	85							
ZŠ	Želetava	Pražská 164			5,00	1,18	ŠJ	923,86	120,27		
MŠ	Želetava	9.května 233	3	60							
MŠ	Želiv	Želiv 251	2	44	3,05	0,89	ŠJ	588,31	91,47	1216,65	689,10
ZŠ	Žirovnice	Komenského 47			4,88	1,31	ŠJ	910,21	127,73		
MŠ	Žirovnice	Palackého 394	3	72							
MŠ	Žižkovo Pole	Žižkovo Pole 16	1	19	1,48	0,68	ŠJ	250,25	81,06	721,51	424,00
Soukr. MŠ	Světlá nad Sázavou	Haškova 129	1	23	1,50		ŠJ	259,91		774,09	307,88
Církev. MŠ	Pacov	Za Branou 870	1	25	1,47	1,00	ŠJ	247,82	93,59	1463,44	844,88
Školy vyřazené ze sítě					1,45	0,93		322,66	92,59		
<b>Celkem</b>			<b>684</b>	<b>15306</b>	<b>1234,13</b>	<b>456,06</b>		<b>220454,98</b>	<b>47044,18</b>	<b>449283,37</b>	<b>235384,98</b>

ředitelství mateřské školy



## 2.1.2. Struktura a organizace předškolních zařízení

Dle statistických výkazů z podzimu 2003 působilo v kraji Vysočina 353 pracovišť předškolních zařízení, z nich 131 samostatných mateřských škol (právních subjektů), 155 mateřských škol součástí základních škol a zbývající byla odloučenými pracovišti. V tomto počtu jsou zahrnuty 2 speciální mateřské školy a nejsou zahrnuty speciální mateřské školy při zdravotnických zařízeních a ústavech sociální péče. Počet tříd v těchto mateřských školách (dále jen MŠ) je 687 a počet dětí 15 336, což odpovídá 43,4 dětí na předškolní zařízení (nejméně 9, nejvíce 180) a 22,3 dětí na třídu (nejméně 9, nejvíce 33). Věková struktura dětí byla následující: do 3 let (nar. 1. 9. 2000 a později) 1 414 dětí, 3leté (nar. 1. 9. 1999 – 31. 8. 2000) 3 781, 4leté (nar. 1. 9. 1998 – 31. 8. 1999) 4 389, tj. 94,5% z počtu dětí narozených v tomto období, 5leté (nar. 1. 9. 1997 – 31. 8. 1998) 4 717 dětí, tj. 96,6 % z počtu dětí narozených v tomto období a 358 starších (nar. 31. 8. 1997 a dříve). Kapacita MŠ v síti škol byla 18 327 dětí.



Z celkového počtu škol byly 2 MŠ soukromé, 1 byla zřízena církví a ostatní MŠ byly zřízeny obcí. Polodenní provoz mělo 13 součástí MŠ se 44 třídami a 754 dětmi, ostatní MŠ měly organizaci celodenního provozu. Počet jednotřídních součástí mateřská škola je 184, z toho samostatných právních subjektů je 64. Jednotřídních součástí MŠ, s počtem zapsaných dětí do 20 na třídu bylo celkem 87, z nich v právní subjektivitě bylo 22.

Z celkového počtu tříd bylo 28 speciálních. Celkový počet dětí ve speciálních třídách byl 288. Jednalo se většinou o speciální třídy pro děti zrakově postižené (počet dětí 19), třídy pro děti s vadami řeči (počet dětí 157), třídy pro děti zdravotně oslabené (počet dětí 15), třídy pro děti s více vadami (počet dětí 62), se sníženou psychosociální adaptací (počet dětí 21) a dětí mentálně, sluchově, a tělesně postižených bylo 14.

Individuálně integrovaných postižených dětí podle druhu postižení bylo celkem 103, z toho mentálně postižených dětí bylo 30, sluchově postižených dětí 1, zrakově postižených dětí 7, postižených dětí s vadou řeči bylo 4, tělesně postižených dětí 11, dětí s více vadami 33, se sníženou psychosociální adaptací 16 dětí a lékařskou diagnózu autismus mělo 1 dítě.

Všechny mateřské školy, při kterých byla zřízena školní družina, se staly součástí základní školy.

### 2.1.3. Personální podmínky vzdělávání

Informace o personálních podmínkách jsou souhrnně uvedeny v tabulce „Personální podmínky vzdělávání“ na straně 14 a 15. Řádky, které se netýkají mateřských škol nejsou vyplněny.

V MŠ působilo 351 učitelek s logopedickým vzděláním tj. alespoň s kurzem logopedické péče.

### 2.1.4. Materiální podmínky vzdělávání

Všechny MŠ zřizované obcemi využívají ke své činnosti budovy v majetku zřizovatele.

### 2.1.5. Výsledky vzdělávání

Do rozvojového programu „Zdravá škola“ je zapojeno celkem 33 mateřských škol, některé z těchto MŠ využívají pouze prvky daného programu; do programu „Ekologická výchova“ je zapojeno 11 mateřských škol; prvky waldorfské pedagogiky ve svém programu uplatňují 2 mateřské školy; program „Začít spolu“ realizuje 5 mateřských škol; 1 mateřská škola je zapojena v projektu „Školka plná zábavy“, 1 MŠ v projektu „Třída plná pohody“, 1 MŠ v projektu „Lego Dacta“. MŠ jsou rovněž zapojeny do projektů Ministerstva zdravotnictví: „Cvičení na relaxačních míčích“ (pohybové aktivity dětí předškolního věku), „Své zdraví si chráním“ (národní program podporující zdraví), „Zajištění bezpečnosti dětí“. 1 MŠ je zapojena v projektu Portage, Teach, Alternativní a Augmentativní komunikace. U dvou MŠ probíhá spolupráce s MŠ ve Francii a Švédsku formou dopisování a výměny zkušeností.

Programy a granty. Celkem se zapojilo 104 MŠ, celková výše získané podpory činí 141,5 tis. Kč, zúčastnilo se 82 učitelek a 977 dětí. Mateřské školy se zapojily v 5 případech do programů vyhlášených MŠMT nebo jinými ústředními orgány a získaly podporu ve výši 72 tis. Kč. Dvě MŠ se zapojily do programů Fondu Vysočiny, kde získaly podporu 50 tis. Kč. Mateřské školy se účastnily výtvarných soutěží v rámci okresu, regionu i republiky. Odhad počtu dětí, které se zúčastnily soutěží a přehlídek lokálního rozsahu je 2 431, regionálního rozsahu 589, národního rozsahu je 216 a mezinárodního rozsahu je 13 dětí. Pravidelných zájmových aktivit se týdně účastnilo 4 427 dětí. Týdenní počet hodin v pravidelné zájmové činnosti vzdělávacího charakteru byl 194, sportovního charakteru 140 a uměleckého charakteru 307. Mateřské školy zorganizovaly pro děti 2 479 nepravidelných zájmových akcí.

### 2.1.6 Spolupráce s veřejností, komunitní funkce školy

Jedná se o spolupráci s obcí, základními školami, zájmovými organizacemi jako je ČSŽ nebo ČČK, s pečovatelskými domy apod. Z nejčastějších akcí můžeme jmenovat vánoční a velikonoční besídky, kulturní vystoupení ke dni matek, výstavy výtvarných prací a tabla v obcích, masopustní koledování, vítání občánků do života, soutěže a hry k MDD, prodejní burzy hraček, knih, oblečení, branné dny, společné táboračky, drakiády, tvořivé dílny, organizování společných plesů, poutě, atd.

Registrované sdružení rodičů bylo u 32 mateřských škol.

Nejčastěji uváděná spolupráce s rodiči probíhala formou schůzek rodičů v mateřských školách, individuálních pohovorů o dětech, ve spolupráci v rámci logopedické péče a v adaptačním programu pro nově nastupující děti.

Ze strany rodičů k MŠ se spolupráce projevovala v drobném sponzorování, brigádnické činnosti, drobných opravách hraček, společných výletech a návštěvách divadelních představení.

Ze strany mateřských škol směrem k rodičům byly pořádány besídky pro rodiče v rámci svátků a oslav, dny otevřených dveří, půjčování odborné literatury, pořádání besed

s odborníky psychology, dětskými lékaři, výstavy, cvičení rodičů s dětmi, společná rozloučení s předškoláky a v ojedinělých případech i společné zájezdy k moři.

### 2.1.7. Financování

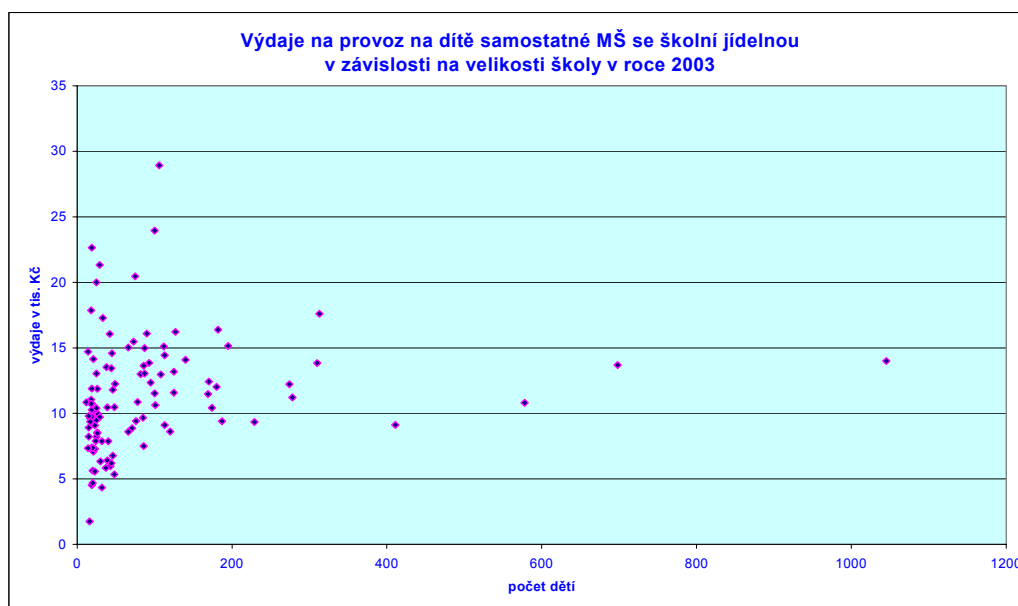
Výdaje na hlavní činnost činily u samostatných mateřských škol s celodenním provozem se školní jídelnou (103 MŠ) 424,6 mil. Kč. Tedy na 1 třídu vychází 1 538,3 tis. Kč a na jedno dítě 43,5 tis. Kč.

Výdaje na platy na tyto mateřské školy dosáhly v roce 2003 220,6 mil. Kč. Průměrné platové výdaje na třídu činili 799,3 tis. Kč a na dítě dosáhly 22,6 tis. Kč.

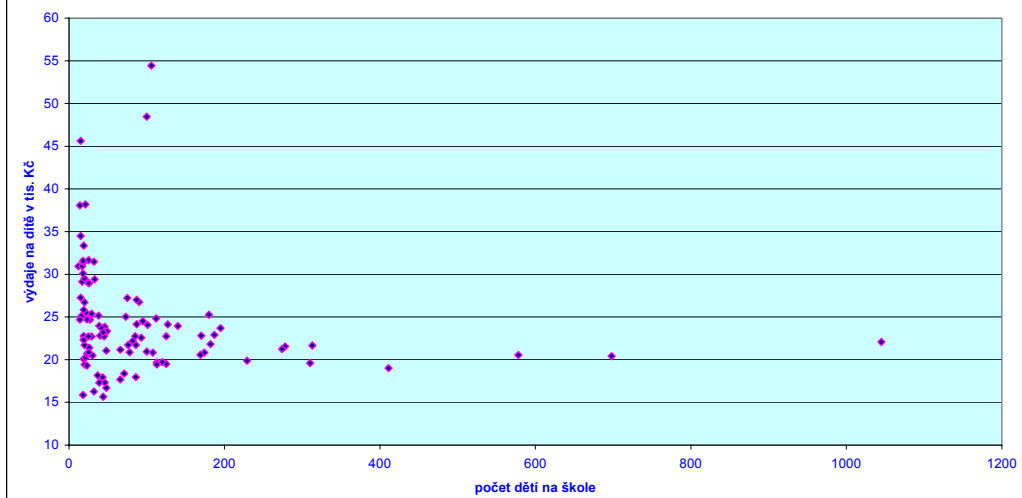
Provozní výdaje u posuzovaných MŠ jsou 122,3 mil. Kč, z toho provozní výdaje na třídu dosáhly 443,2 tis. Kč a na dítě 12,5 tis. Kč.

Zjištěné finanční prostředky na všechny MŠ (131) z rozpočtu zřizovatele na platy činily 1,4 mil. Kč.

Průměrný měsíční příspěvek rodičů na dítě v MŠ činil 100,3 Kč (počítáno za MŠ, které tento údaj uvedly) a pohyboval se do 300,- Kč.



Výdaje na platy na dítě samostatné MŠ se školní jídelnou  
v závislosti na počtu dětí na škole v roce 2003



## ***2.2. Základní vzdělávání***

2.2.1. Přehledná tabulka s jednotlivými základními školami

2.2.2. Struktura a organizace základních škol

2.2.3. Personální podmínky vzdělávání

2.2.4. Materiální podmínky vzdělávání

2.2.5. Výsledky vzdělávání

2.2.6. Spolupráce s veřejností, komunitní funkce školy

2.2.7. Financování

## 2.2.1. Přehledná tabulka s jednotlivými součástmi základní škola

PT=počet tříd

PŽ=počet žáků

OZNAČENÍ	SÍDLO		PT	PŽ	Přep. počet prac.		Součásti	Mzdové náklady v tis.		Výdaje na hlavní činnost	
					Ped.	Neped.		Ped.	Neped.	Celkem	z toho na platy
ZŠ	Batelov	Školní 373	16	273	19,86	4,50	MŠ, ŠD a ŠJ	4499,29	527,05	13090,03	7517,00
ZŠ	Benetice	Benetice 32	1	20	1,44	0,76				836,39	523,22
ZŠ a MŠ	Blatnice	Blatnice 69	2	22	2,18	1,00	MŠ			1605,94	1001,50
ZŠ	Bobrová	Bobrová 129	11	237	15,04	5,28	ŠD a ŠJ	3098,16	596,56	7415,05	4212,17
ZŠ	Bohdalec	Bohdalec 80	2	23	2,00	0,51	MŠ a ŠJ			1722,52	1042,35
ZŠ	Bohdalov	Bohdalov 205	9	173	11,85	5,48	MŠ, ŠD a ŠJ	2349,82	472,63	7992,98	4262,58
ZŠ	Bory	Bory 161	10	201	13,58	5,14	MŠ, ŠD a ŠJ	2684,99	604,88	8703,22	4755,29
ZŠ	Božejov	Božejov 1	7	79	9,06	2,32	MŠ, ŠD a ŠJ	1999,58	243,89	5563,67	3201,07
ZŠ	Brtnice	Školní 725	14	301	18,08	7,43	MŠ, ŠD a ŠJ	4077,02	829,38	14534,99	7766,80
ZŠ a MŠ	Brzkov	Brzkov 39	1	18	1,00	0,01	MŠ			1024,00	582,11
ZŠ	Březník	Březník 89	7	123	9,85	2,62	MŠ, ŠD a ŠJ	2172,07	331,00	5567,65	3217,00
ZŠ	Budišov	Budišov 221	14	289	18,30	4,52	ŠD a ŠJ	3904,45	548,01	8650,45	5039,50
ZŠ a MŠ	Budkov	Budkov 5	6	93	7,62	2,30	MŠ a ŠJ	1748,20	255,09	4321,31	2644,10
ZŠ	Bystřice n/Pernštejnem	Nádražní 615	23	539	31,24	9,75	ŠD a ŠJ	6303,14	1361,86	18772,35	8940,70
ZŠ	Bystřice n/Pernštejnem	Tyršova 409	25	613	35,91	9,63	ŠD a ŠJ	7778,18	1263,23	20302,60	10329,44
ZŠ a MŠ	Cejle	Cejle 116	2	25	1,85	0,45	MŠ, ŠD a ŠJ			1766,37	1078,16
ZŠ	Čáslavice - Sádek	Čáslavice - Sádek 71	7	114	9,30	3,11	MŠ a ŠJ	2004,32	342,83	5120,79	3128,00
ZŠ a MŠ	Častrov	Častrov 104	1	13	1,70	1,33	MŠ a ŠJ			1750,64	973,00
ZŠ a MŠ	Čejov	Čejov 4	2	35	2,69	0,74	MŠ, ŠD a ŠJ	698,85		2959,08	1534,97
ZŠ	Černovice	Bělohrobského 367	11	228	15,81	5,60	MŠ, ŠD a ŠJ	3440,62	633,88	11990,48	6306,00
ZŠ	Červená Řečice	Červená Řečice 2	6	42	7,06	2,48	ŠD	1431,76	294,33	3127,59	1905,10
ZŠ	Česká Bělá	Česká Bělá 300	8	129	11,00	4,07	MŠ, ŠD a ŠJ	2342,42	452,61	7543,92	4195,06
ZŠ	Dalečín	Dalečín 107	2	33	2,68	1,00	MŠ, ŠD a ŠJ	582,69		2772,93	1542,69
ZŠ	Dalešice	Dalešice 144	3	47	3,22	1,06	MŠ, ŠD a ŠJ	768,59		3327,43	2492,17
ZŠ	Dešov	Dešov 105	3	43	3,26	1,00	MŠ, ŠD a ŠJ	761,77		2646,13	1628,00
ZŠ	Dlouhá Brtnice	Dlouhá Brtnice 84	1	12	1,00	0,50	MŠ a ŠD			1256,03	777,00
ZŠ	Dlouhá Ves	Dlouhá Ves 69	1	16	1,07		MŠ a ŠJ			1424,91	782,32
ZŠ	Dobrá Voda	Dobrá Voda 96	1	19	1,18	1,09	MŠ a ŠJ			1364,72	792,74
ZŠ	Dobrnice	Dobrnice 34	2	26	2,11	0,75	MŠ, ŠD a ŠJ	578,28		1963,57	1165,36

OZNAČENÍ	SÍDLO		PT	PŽ	Přep. počet prac.		Součásti	Mzdové náklady v tis.		Výdaje na hlavní činnost	
					Ped.	Neped.		Ped.	Neped.	Celkem	z toho na platy
ZŠ	Dobronín	Dobronín 162	15	321	18,99	5,57	ŠD a ŠJ	4641,29	744,78	12031,21	6574,00
ZŠ	Dolní Cerekev	Dolní Cerekev 26	9	146	12,76	3,44	ŠD a ŠJ	2804,42	351,28	12035,97	7971,12
ZŠ	Dolní Heřmanice	Dolní Heřmanice 11	1	13	1,78	0,48	MŠ, ŠD a ŠJ	436,04		1546,87	893,73
ZŠ	Dolní Krupá	Dolní Krupá 8	3	57	2,91	1,17	MŠ, ŠD a ŠJ	716,99		2813,29	1582,00
ZŠ	Dolní Loučky	Dolní Loučky 207	12	248	16,59	5,79	MŠ, ŠD a ŠJ	3738,91	653,00	10531,74	5840,58
ZŠ	Dolní Město	Dolní Město 135	3	38	2,86	0,98	MŠ, ŠD a ŠJ	722,00		3067,62	1658,00
ZŠ	Dolní Rožínka	Dolní Rožínka 1	9	163	12,52	5,45	MŠ, ŠD a ŠJ	2712,89	626,32	7620,16	4295,43
ZŠ	Dolní Vilémovice	Dolní Vilémovice 42	2	22	2,00	0,94		512,87		1022,37	630,77
ZŠ	Domamil	Domamil 115	6	105	9,12	2,23	MŠ, ŠD a ŠJ	1861,45	252,73	4588,70	2936,96
ZŠ	Doubravník	Doubravník 107	3	52	3,55	1,00	MŠ, ŠD a ŠJ	851,26		3484,87	1951,95
ZŠ	Dukovany	Dukovany 64	3	48	3,24	1,21	MŠ, ŠD a ŠJ	808,31		3209,43	1785,00
ZŠ	Dušejov	Dušejov 86	8	129	10,74	2,60	MŠ, ŠD a ŠJ	2548,63	316,33	6501,35	3964,00
ZŠ	Fryšava p. Žák. horou	Fryšava p/Žák. h. 100	2	17	2,05	1,02	MŠ a ŠJ			1821,56	981,23
ZŠ	Golčův Jeníkov	Mírová 253	16	333	21,50	5,24	MŠ, ŠD a ŠJ	4665,07	563,94	14013,27	7705,94
ZŠ	Habry	V Zahradách 18	12	211	15,86	4,74	MŠ, ŠD a ŠJ	3344,98	550,71	9289,25	5333,67
ZŠ	Hamry nad Sázavou	Hamry nad Sázavou 133	4	63	4,52	1,50	MŠ, ŠD a ŠJ	962,16		3594,31	1963,80
ZŠ a MŠ	Hartvíkovice	Hartvíkovice 90	3	40	3,49	1,00	MŠ, ŠD a ŠJ	774,32		2361,71	1484,00
ZŠ	Havlíčková Borová	Náměstí 97	9	145	12,39	3,85	MŠ, ŠD a ŠJ	2502,38	457,68	6927,10	4047,72
ZŠ	Havlíčkův Brod	Konečná 1884	17	265	20,70	6,36	ŠD a ŠK a ŠJ	4543,06	714,24	10312,44	6106,31
ZŠ	Havlíčkův Brod	Nuselská 3240	19	426	27,67	10,68	MŠ, ŠD, ŠK a ŠJ	5537,25	1128,86	17281,35	8745,49
ZŠ	Havlíčkův Brod	Štářova 2004	17	378	23,13	6,47	ŠD, ŠK a ŠJ	4714,10	711,11	13443,02	7088,26
ZŠ	Havlíčkův Brod	V Sadech 560	34	817	39,53	9,70	ŠD, ŠK a ŠJ	8395,94	1124,05	21635,77	11583,04
ZŠ	Havlíčkův Brod	Wolkerova 2941	29	660	40,59	9,67	MŠ, ŠD, ŠK a ŠJ	8044,99	1127,33	24276,36	12573,79
ZŠ	Herálec	Herálec 440	9	197	12,44	5,56	MŠ, ŠD a ŠJ	2534,65	485,78	8406,11	4434,02
ZŠ	Herálec	Herálec 38	7	88	9,01	2,85	MŠ, ŠD a ŠJ	1876,98	286,62	5016,10	3022,44
ZŠ a MŠ	Heraltice	Heraltice 80	2	32	2,44	0,37	MŠ, ŠD a ŠJ	595,12		2521,48	1448,32
ZŠ	Heřmanov	Heřmanov 65	2	30	2,05	0,78				1012,79	608,60
ZŠ	Hněvkovice	Hněvkovice 14	2	22	2,00	1,41	MŠ, ŠD a ŠJ			2130,14	1196,27
ZŠ	Hodice	Hodice 86	2	32	2,22	0,82	MŠ, ŠD a ŠJ			2726,23	1665,00
ZŠ	Hodov	Hodov 17	1	14	1,32	0,21	MŠ a ŠD			1335,22	838,00
ZŠ	Horní Cerekev	Tyršova 209	11	230	15,64	4,50	ŠD a ŠJ	3382,94	539,30	9296,22	5033,12
ZŠ	Horní Dubenky	Horní Dubenky 135	2	22	2,03	0,91	MŠ, ŠD a ŠJ			2187,53	1323,00
ZŠ	Hořepník	nám. Prof. Bechyně 53	9	155	11,62	4,56	MŠ, ŠD a ŠJ	2565,31	566,51	7270,40	4258,00
ZŠ	Hrbov	Hrbov 58	1	13							

OZNAČENÍ	SÍDLO		PT	PŽ	Přep. počet prac.		Součásti	Mzdové náklady v tis.		Výdaje na hlavní činnost	
					Ped.	Neped.		Ped.	Neped.	Celkem	z toho na platy
ZŠ	Hrotovice	F.B.Zvěřiny 221	13	298	18,69	6,33	ŠD a ŠK	4057,94	823,04	9512,67	5572,00
ZŠ	Humpolec	Hálkova 591	31	774	43,26	11,02	ŠD a ŠJ	10046,47	1282,93	27228,26	13549,00
ZŠ	Humpolec	Hradská 894	22	484	31,28	8,11	ŠD a ŠJ	6613,21	882,78	18001,26	8761,87
ZŠ	Chotěboř	Buttulova 74	21	448	28,34	6,33	ŠD a ŠK	6119,26	754,03	11930,31	7625,00
ZŠ	Chotěboř	Smetanova 745	32	780	41,62	9,36	ŠD a ŠK	9277,45	1017,62	18002,77	11324,09
ZŠ	Jakubov u Mor. Bud.	Jakubov u Mor.Bud. 130	3	41	4,21	1,17	MŠ, ŠD a ŠJ	765,16		2297,00	1508,00
ZŠ	Jamné	Jamné 66	2	28	2,49	1,25	MŠ, ŠD a ŠJ	654,78		2799,75	1647,00
ZŠ	Jaroměřice n/Rokytnou	Komenského nám. 120	24	526	32,77	7,07	ŠD a ŠJ	6870,05	919,57	16316,29	8939,00
ZŠ	Jemnice	Náměstí Svobody 88	28	678	36,64	8,86	ŠD, ŠJ a DDM	7889,13	1013,78	20105,36	10691,00
ZŠ	Jihlava	Demlova 32	22	465	30,64	9,37	ŠD, ŠK a ŠB	6813,41	1043,86	16378,92	8757,00
ZŠ	Jihlava	Demlova 34	25	647	36,72	11,00	ŠD, ŠK a ŠJ	7943,61	1333,69	25655,92	12050,00
ZŠ	Jihlava	E. Rošického 2	30	783	41,01	9,00	ŠD, ŠK a ŠJ	9520,24	1155,72	25568,89	13019,76
ZŠ	Jihlava	Havlíčková 71	14	303	19,10	4,87	ŠD a ŠJ	4240,74	616,77	10921,89	5984,00
ZŠ	Jihlava	Jarní 22	5	80	8,24	4,86	ŠD, ŠK a ŠJ	1836,70	510,22	4751,11	2729,00
ZŠ	Jihlava	Kollárova 30	26	573	34,42	7,41	ŠD, ŠK a ŠJ	7672,87	835,48	20543,63	10662,00
ZŠ	Jihlava	Křížová 33	24	420	31,08	8,26	ŠD a ŠJ	6902,86	933,08	16969,59	9043,20
ZŠ	Jihlava	Nad Plovárnou 5	19	435	25,26	10,44	ŠD, ŠK a ŠJ	5904,11	1470,34	18063,43	9516,00
ZŠ	Jihlava	Seifertova 5	34	776	44,49	11,89	ŠD a ŠJ	9865,93	1599,64	25836,42	13947,36
ZŠ	Jihlava	Žižkova 50	19	427	24,81	6,51	ŠD a ŠJ	5751,89	868,56	14976,89	8035,00
Křesť. ZŠ	Jihlava	nám. Svobody 3	12	229	26,08	3,37	ŠD	4535,24	405,08	7519,29	4940,33
ZŠ	Jimramov	Jimramov 133	11	215	15,98	5,92	MŠ, ŠD a ŠJ	3546,11	663,97	9833,05	5582,00
ZŠ	Jiřice	Jiřice 44	4	59	5,03	1,06	MŠ, ŠD a ŠJ	1042,04		3948,98	2154,00
ZŠ a MŠ	Kaliště	Kaliště 43	7	107	9,68	3,00	MŠ, ŠD, ŠK a ŠJ	2097,77	381,70	5997,46	3533,60
ZŠ	Kamenice nad Lipou	Vackova 125	23	529	30,85	8,90	ŠD a ŠJ	6800,37	909,42	18436,48	9412,99
ZŠ	Kamenice u Jihlavy	Kamenice u Jihlavy 402	10	204	13,23	4,97	MŠ, ŠD a ŠJ	2969,36	589,93	9178,22	4974,61
ZŠ	Katov	Katov 11	2	26	1,96	0,64				1155,18	694,00
ZŠ	Kněžice	Kněžice 215	9	170	12,01	4,11	ŠD a ŠJ	2717,20	495,48	7883,80	4598,00
ZŠ	Kojetice na Moravě	Kojetice na Moravě 76	2	22	2,39	1,17	MŠ, ŠD a ŠJ	533,47		1208,38	744,09
ZŠ	Koněšín	Koněšín 72	2	32	2,52	1,55	MŠ a ŠJ	590,86		1990,39	1149,00
ZŠ	Kostelec u Jihlavy	Kostelec 87	2	34	2,45	0,81	MŠ, ŠD a ŠJ	676,61		6265,42	3496,76
ZŠ	Košetice	Košetice 165	9	142	11,33	5,06	MŠ, ŠD a ŠJ	2534,26	579,81	8626,93	4753,84
ZŠ	Kouty	Kouty 82	2	28	2,44	1,14	MŠ, ŠD a ŠJ	645,08		2696,85	1468,15
ZŠ a MŠ	Kozlov	Kozlov 55	2	21	2,27	0,74	MŠ a ŠD	593,36		4240,52	2724,28
ZŠ	Kožlí	Kožlí 2	2	28	2,04	0,50	MŠ, ŠD a ŠJ			2104,73	1253,86



OZNAČENÍ	SÍDLO		PT	PŽ	Přep. počet prac.		Součásti	Mzdové náklady v tis.		Výdaje na hlavní činnost	
					Ped.	Neped.		Ped.	Neped.	Celkem	z toho na platy
ZŠ	Krahulčí	Krahulčí 34	2	26	2,41	0,83	MŠ, ŠD a ŠJ	637,93		3164,98	1568,00
ZŠ	Kralice nad Oslavou	Kralice nad Oslavou 52	3	37	3,89	1,14	ŠD	737,34		1564,71	1016,00
ZŠ	Krásná Hora	Krásná Hora 34	1	9	1,01	0,53	MŠ, ŠD a ŠJ			1386,85	783,00
ZŠ	Krucemburk	Školní ulice 18	12	254	16,72	5,02	ŠD a ŠJ	3405,41	570,51	8331,31	4497,00
ZŠ	Křídla	Křídla 52	2	23	2,37	0,98	MŠ, ŠD a ŠJ	500,79		1615,86	1008,99
ZŠ	Křižánky	Křižánky 92	2	25	2,32	1,96	MŠ, ŠD a ŠJ	585,19		1819,01	1110,04
ZŠ	Křižanov	Školní 321	21	462	27,29	5,38	MŠ, ŠD a ŠJ	5853,10	717,37	16526,26	8915,09
ZŠ	Křoví	Křoví 190	2	32	2,15	1,25	MŠ a ŠJ			2472,57	1346,75
ZŠ	Lavičky	Lavičky 62	3	68	3,34	1,47	ŠD	936,49		1937,63	1182,92
ZŠ	Ledeč nad Sázavou	Nádražní 780	17	419	49,97	16,06	ŠD, ŠK a ŠJ	11066,99	1813,04	27485,15	15823,80
	Ledeč nad Sázavou	Komenského 104	18	403			ŠD				
ZŠ a MŠ	Lesonice	Lesonice 1	2	36	2,34	1,14	MŠ, ŠD a ŠJ	681,08		2779,65	1441,00
ZŠ	Lhotky	Lhotky 42	2	31	1,97	1,29	MŠ a ŠJ			2014,62	1165,83
ZŠ	Libice nad Doubravou	náměstí Sv. Jiljí 11	3	36	3,16	1,38	MŠ, ŠD a ŠJ	684,44		2651,95	1484,00
ZŠ	Lípa	Lípa 66	9	201	12,77	3,92	MŠ, ŠD a ŠJ	2768,79	464,71	9702,60	5165,44
ZŠ a ZUŠ	Lipnice nad Sázavou	Zámecká 213	7	110	10,73	4,22	MŠ, ŠD, ŠJ a ZUŠ	2336,07	494,73	7227,86	4284,00
ZŠ	Lipník	Lipník 42	1	16	1,11	0,11	MŠ a ŠD			1276,30	791,65
ZŠ	Lísek	Lísek 80	1	20	1,27	0,26				631,12	391,76
ZŠ	Litohoř	Litohoř 98	3	45	3,26	1,00	MŠ, ŠD a ŠJ	792,34		2750,68	1667,00
ZŠ	Lučice	Lučice 61	6	71	7,00	2,20	MŠ, ŠD a ŠJ	1574,40	248,58	4766,70	2898,36
ZŠ	Luka nad Jihlavou	Školní 177	14	256	18,96	5,03	MŠ, ŠD a ŠJ	4104,98	552,35	11324,42	6503,00
ZŠ	Lukavec	Na Podskalí 282	9	154	12,50	4,67	MŠ, ŠD a ŠJ	2898,12	596,16	9779,08	5081,20
ZŠ	Lukov	Lukov 32	2	33	2,60	1,12	MŠ a ŠJ	698,01		2471,54	1464,84
ZŠ	Maleč	Maleč 77	9	156	11,86	4,21	MŠ, ŠD a ŠJ	2456,49	515,67	6858,96	4064,85
ZŠ	Měřín	Náměstí 96	19	454	25,54	7,13	ŠD a ŠJ	5649,54	880,48	13333,62	7500,60
ZŠ	Mladoňovice	Mladoňovice 67	2	29	2,32	0,66	MŠ, ŠD a ŠJ	612,66		1981,74	1160,00
ZŠ	Mohelno	Mohelno 232	12	241	16,64	4,80	ŠD a ŠJ	3714,22	557,02	8543,39	4712,20
ZŠ	Moravec	Moravec 45	3	46	3,32	1,19	MŠ, ŠD a ŠJ	698,48		2413,16	1524,01
ZŠ	Moravské Budějovice	Havlíčková 933	24	607	37,27	12,29	ŠD, ŠK, ŠJ a DDM	8811,68	1604,95	23707,40	12799,44
ZŠ	Moravské Budějovice	Náměstí Svobody 903	20	480	28,63	9,19	ŠD, ŠK a ŠJ	6589,86	1179,17	18896,64	9712,79
ZŠ	Mostiště	Mostiště 50	4	75	4,65	1,00	MŠ a ŠJ	1133,84		4487,00	2499,60
ZŠ	Mrákotín	Mrákotín 114	3	46	3,32	1,38	MŠ a ŠD	792,92		2634,95	1557,00
ZŠ	Myslibořice	Myslibořice 170	9	182	12,12	2,58	MŠ, ŠD a ŠJ	2951,46	288,25	7434,02	4149,00
ZŠ	N.Ves u N. Města n. M.	N.Ves u N. M. na M. 70	2	31	2,45	1,00	MŠ, ŠD a ŠJ	545,64		2605,17	1400,44

OZNAČENÍ	SÍDLO		PT	PŽ	Přep. počet prac.		Součásti	Mzdové náklady v tis.		Výdaje na hlavní činnost	
					Ped.	Neped.		Ped.	Neped.	Celkem	z toho na platy
ZŠ	Náměšť nad Oslavou	Husova 579	17	407	24,93	7,44	ŠD a ŠJ	5202,75	744,36	13592,46	7025,00
ZŠ	Náměšť nad Oslavou	Komenského 53	14	315	20,06	4,25	ŠD	4280,78	537,75	8142,45	4961,00
ZŠ	Nedvědice	Nedvědice 80	12	234	17,42	6,08	MŠ, ŠD a ŠJ	3581,82	638,15	10950,56	5893,98
ZŠ	Netín	Netín 14	1	17	1,17	0,87				738,94	437,00
ZŠ	Nížkov	Nížkov 11	9	158	12,20	2,40	ŠD	2490,44	330,69	4908,95	3061,00
ZŠ	Nová Cerekev	Nová Cerekev 72	9	112	10,93	4,09	MŠ, ŠD a ŠJ	2138,46	498,34	6929,39	3691,55
ZŠ	Nová Říše	Březinova 193	13	278	18,37	3,59	MŠ, ŠD a ŠJ	4213,66	481,56	11228,08	6604,00
ZŠ	Nová Ves u Chotěboře	Nová Ves u Chot. 114	3	42	3,43	1,30	ŠD a ŠJ	723,54		1809,05	1030,43
ZŠ	Nová Ves u Světlé	Nová Ves u Světlé 33	2	21	2,02	1,08	MŠ, ŠD a ŠJ			1718,31	1012,78
ZŠ	Nové Město na Moravě	Leandra Čecha 860	26	594	38,21	8,59	ŠD, ŠK a ŠJ	7827,28	1000,75	21495,09	10753,27
ZŠ	Nové Město na Moravě	Vratislavovo nám. 124	27	684	40,13	10,52	ŠD a ŠJ	8465,54	1216,43	22058,70	10940,24
ZŠ	Nové Syrovice	Nové Syrovice 5	5	84	5,29	1,00	MŠ, ŠD a ŠJ	1335,65		4527,43	2554,00
ZŠ	Nové Veselí	Na městečku 1	12	237	14,62	6,04	MŠ, ŠD a ŠJ	3160,39	660,80	10900,91	5985,95
ZŠ	Nový Rychnov	Nový Rychnov 170	9	111	9,91	2,12	ŠD a ŠJ	2165,25		5086,46	3003,00
ZŠ	Obrataň	Obrataň 148	6	79	6,85	1,66	MŠ, ŠD a ŠK a ŠJ	1551,24		4332,15	2692,30
ZŠ	Obyčtov	Obyčtov 53	2	21	2,27	1,02	MŠ, ŠD a ŠJ	478,14		1765,93	1069,43
ZŠ	Okrouhlice	Okrouhlice 59	4	50	4,21	1,30	MŠ, ŠD a ŠJ	987,51		3729,37	2054,00
ZŠ	Okříšky	Komenského 87	18	390	22,33	8,19	ŠD a ŠK a ŠJ	5076,09	907,14	12015,77	6817,00
ZŠ	Olešná	Olešná 54	2	25	2,27	0,75	MŠ, ŠD a ŠJ	561,01		3025,82	1700,65
ZŠ	Oliší	Oliší 14	1	23	1,80	1,11	MŠ a ŠJ	369,94		1575,90	953,00
ZŠ	Opatov na Moravě	Opatov 68	2	36	2,52	1,17	MŠ, ŠD a ŠJ	686,58		3123,23	2220,31
ZŠ	Oslavice	Oslavice 67	2	32	2,84	0,51	ŠD	640,47		1305,79	814,09
ZŠ	Osová Bítýška	Osová Bítýška 246	9	198	11,74	5,55	ŠD a ŠJ	2799,28	574,09	7091,15	3968,96
ZŠ	Ostrov nad Oslavou	Ostrov nad Oslavou 93	3	48	3,35	1,09	ŠD a ŠJ	739,60		1680,93	996,00
ZŠ	Oudoleň	Oudoleň 123	2	25	2,38	1,45	MŠ, ŠD a ŠJ	585,78		1967,93	1248,00
ZŠ	Pacov	náměstí Svobody 321	14	286	19,57	5,15	ŠD a ŠK	4287,49	598,44	8994,20	5409,57
ZŠ	Pacov	Za Branou	17	413	22,85	7,21	ŠD a ŠK	5059,60	789,21	11552,29	6544,00
ZŠ	Pavlínov	Pavlínov 44	2	19	2,46	0,65	ŠD	501,36		1006,53	639,82
ZŠ	Pavlov	Pavlov 100	1	12	1,00		MŠ, ŠD a ŠJ			1383,20	804,03
ZŠ	Pelhřimov	Komenského 1465	24	550	32,32	9,58	ŠD a ŠK	6885,87	925,19	15090,61	8760,00
ZŠ	Pelhřimov	Krásovy domky 989	20	531	30,30	6,38	ŠD a ŠK	6689,19	785,29	13998,60	8349,00
ZŠ	Pelhřimov	Na Pražské 1543	21	475	29,31	8,20	ŠD a ŠJ	6399,80	965,06	18706,14	9414,57
ZŠ	Pelhřimov	Osvobození 1881	20	443	24,98	8,69	ŠD a ŠJ	5519,50	956,69	17376,00	8471,59
ZŠ	Písečné	Písečné 30	2	22	2,27	1,12	MŠ, ŠD a ŠJ	514,46		2317,94	1334,43

OZNAČENÍ	SÍDLO		PT	PŽ	Přep. počet prac.		Součásti	Mzdové náklady v tis.		Výdaje na hlavní činnost	
					Ped.	Neped.		Ped.	Neped.	Celkem	z toho na platy
ZŠ	Počátky	Komenského sady 387	16	330	20,80	5,76	ŠD a ŠJ	4701,91	612,15	12016,02	6345,00
ZŠ	Pohled	Zámecká 1	7	83	9,54	3,47	MŠ, ŠD, ŠK a ŠJ	1926,57	366,36	5329,21	3052,10
	Pohledec	Pohledec 43	2	25							
ZŠ	Police	Police 146	7	117	10,56	3,00	MŠ, ŠD a ŠJ	2374,75	418,86	6382,23	3794,80
ZŠ	Polná	Poděbradova 79	26	622	37,56	9,66	ŠD, ŠK a ŠJ	8197,93	1240,10	18675,45	10515,66
ZŠ	Polnička	Polnička 147	7	130	8,87	3,83	MŠ, ŠD a ŠJ	2160,24	429,16	6485,85	3685,08
ZŠ	Prosetín	Prosetín 70	2	32	2,38	1,04	MŠ, ŠD a ŠJ	591,94		2189,96	1311,78
ZŠ	Předín	Předín 139	7	141	9,02	4,01	MŠ, ŠD a ŠJ	2190,33	466,02	6765,06	3969,00
ZŠ	Přibyslav	Bechyňovo náměstí 33	25	571	34,96	9,22	ŠD, ŠK a ŠJ	6949,93	985,04	18339,68	9808,73
ZŠ	Přibyslavice	Přibyslavice 142	5	76	5,18	2,07	MŠ, ŠD a ŠJ	1209,34		4681,82	2608,00
ZŠ	Puklice	Puklice 167	9	134	11,23	2,12	MŠ, ŠD, ŠK a ŠJ	2865,10		6546,84	4038,00
ZŠ	Pyšel	Pyšel 1	2	26	2,07	1,55	MŠ			1438,61	928,00
ZŠ	Radešínská Svratka	Radešínská Svratka 95	2	21	2,06	0,94	MŠ a ŠJ			2094,08	1197,00
ZŠ	Radňovice	Radňovice 54	2	29	2,36		ŠD	509,03		1047,34	636,56
ZŠ	Radostín nad Oslavou	Radostín n. Oslavou 136	13	245	17,41	6,05	MŠ, ŠD a ŠJ	3856,48	686,51	11032,66	6036,49
ZŠ	Rapotice	Rapotice 69	3	39	3,42	1,96	ŠD	774,44		1828,74	1109,00
ZŠ	Rokytnice n. Rokytnou	Rokytnice n/Rok. 15	5	81	5,49	1,19	MŠ, ŠD a ŠJ	1235,27		4122,14	2294,00
ZŠ	Rouchovany	Rouchovany 131	9	181	12,10	4,34	MŠ, ŠD a ŠJ	2864,81	536,99	8266,44	4862,85
ZŠ	Rovečné	Rovečné 181	8	138	9,41	3,50	MŠ, ŠD a ŠJ	2155,57	386,72	7034,93	3684,58
ZŠ	Rozsochatec	Rozsochatec 54	3	42	3,00	1,05	MŠ, ŠD a ŠJ	744,12		2686,34	1543,97
ZŠ	Rozsochy	Rozsochy 64	3	51	3,65	1,33	ŠD	876,44		2103,70	1202,27
ZŠ	Rožná	Rožná 78	2	29	2,44	1,00	MŠ, ŠD a ŠJ	555,63		2818,10	1557,00
ZŠ	Ruda	Ruda 58	1	19	1,00	0,51				721,19	425,60
ZŠ	Rudíkov	Rudíkov 167	9	156	11,88	4,73	ŠD a ŠJ	2752,41	552,44	6774,49	3814,01
ZŠ	Růžená	Růžená 48	1	12	1,06	0,90	MŠ, ŠD a ŠJ			4345,68	2520,84
ZŠ	Rynárec	Rynárec 140	4	57	4,10	1,48	MŠ, ŠD a ŠJ	1082,89		4296,48	2464,40
ZŠ	Řečice	Řečice 93	2	43	2,00	0,75	ŠD			1067,76	832,37
ZŠ	Sázava	Sázava 80	2	30	2,54	0,84	MŠ, ŠD a ŠJ	620,07		2494,68	1417,00
ZŠ	Sázavka	Sázavka 55	1	17	1,00	0,34	MŠ, ŠD a ŠJ			1570,04	864,72
ZŠ	Sedletín	Sedletín 45	2	27	2,17	0,75	ŠD a ŠJ	508,25		1190,18	713,00
ZŠ	Senožaty	Senožaty 184	9	122	10,83	3,68	ŠD	2558,42	410,89	5898,72	3191,95
ZŠ	Skuhrov	Skuhrov 18	2	33	2,00	0,60	ŠD			1290,43	805,00
	Slavkovice	Slavkovice 7	2	25			ŠD				
ZŠ	Sněžné	Sněžné 96	9	135	10,86	4,19	MŠ, ŠD a ŠJ	2529,28	400,42	6895,64	4033,62

OZNAČENÍ	SÍDLO		PT	PŽ	Přep. počet prac.		Součásti	Mzdové náklady v tis.		Výdaje na hlavní činnost	
					Ped.	Neped.		Ped.	Neped.	Celkem	z toho na platy
ZŠ	Sobířov	Sobířov 215	2	23	1,83	0,88	MŠ a ŠJ			2127,18	1162,00
ZŠ	Stará Říše	Stará Říše 41	3	53	3,73	1,01	MŠ, ŠD a ŠJ	875,02		2970,85	1813,00
ZŠ	Stařeč	Jakubské nám. 56	5	96	5,75	1,26	MŠ, ŠD a ŠJ	1261,55		5505,38	3117,65
ZŠ	Stonařov	Stonařov 242	9	174	11,64	3,97	MŠ, ŠD a ŠJ	2876,40	492,06	7799,78	4569,00
ZŠ	Strážek	Strážek 27	9	144	11,65	4,36	MŠ, ŠD a ŠJ	2361,96	485,25	6492,56	3298,61
ZŠ a MŠ	Studenec	Studenec 123	3	40	3,21	0,40	MŠ a ŠJ	800,12		2713,59	1548,79
ZŠ	Světlá nad Sázavou	Komenského 234	17	376	22,98	5,33	ŠD a ŠK	4904,35	505,19	10078,31	5906,00
ZŠ	Světlá nad Sázavou	Lánecká 699	21	468	29,14	8,19	ŠD, ŠK a šj	6089,65	876,69	16341,22	8521,00
ZŠ	Světnov	Světnov 46	2	24	2,37	1,00	MŠ a ŠJ	495,11		1885,00	1085,23
ZŠ	Svratka	Partyzánská 310	13	234	17,23	7,18	MŠ, ŠD a ŠJ	3871,18	641,98	10633,29	5963,50
ZŠ	Šebkovice	Šebkovice 1	2	25	2,29	0,74	MŠ a ŠJ	513,75		1856,69	1111,80
ZŠ	Škrdlovce	Škrdlovce 110	2	27	2,41	1,42	MŠ, ŠD a ŠJ	592,07		2219,22	1204,60
ZŠ	Šlapanov	Šlapanov 1	8	115	8,76	4,08	MŠ, ŠD a ŠJ	1871,67	444,25	5831,48	3267,15
ZŠ	Štěpánov nad Svratkou	Štěpánov n/Svratkou 159	8	142	11,48	4,64	MŠ, ŠD a ŠJ	2443,64	482,71	6895,81	4034,44
ZŠ	Štoky	Štoky 220	9	161	12,42	4,21	MŠ, ŠD a ŠJ	2639,05	445,34	8114,80	4608,88
ZŠ	Tasov	Tasov 37	7	124	10,27	3,34	MŠ, ŠD a ŠJ	2400,76	412,82	6262,39	3895,04
ZŠ	Telč	Hradecká 234	24	523	31,31	7,75	ŠD a ZviŠ	7109,01	1102,05	16424,62	9480,00
ZŠ	Telč	Masarykova 141	22	511	30,52	5,76	ŠD a ŠJ	6843,05	765,64	15995,18	8813,00
ZŠ	Trnava	Trnava	2	28	2,62	0,98	MŠ, ŠD a ŠJ	534,21		2285,71	1356,00
ZŠ	Třebelovice	Třebelovice 54	2	27	2,35	1,00	MŠ a ŠJ	595,09		2257,00	1261,00
ZŠ	Třebíč	Bartušková 700	31	680	43,85	12,02	ŠD, ŠK a ŠJ	9561,66	1460,07	24614,63	12845,00
ZŠ	Třebíč	Benešova 585	38	902	52,62	13,37	ŠD, ŠK a ŠJ	12972,41	1617,48	31428,52	17555,00
ZŠ	Třebíč	Komenského nám. 61/6	24	604	36,76	7,29	ŠD	7713,49	879,66	16058,89	9372,00
ZŠ	Třebíč	Kpt. Jaroše 836	31	710	46,69	12,88	ŠD a ŠK a ŠJ	10256,96	1479,64	26150,81	14583,00
ZŠ	Třebíč	Na Kopcích 342	24	526	33,76	11,84	ŠD a ŠK a ŠJ	7153,55	1238,46	21326,59	10746,32
ZŠ	Třebíč	Týnská 8	27	653	39,15	10,58	ŠD a ŠK a ŠJ	8640,85	1330,61	22411,12	12141,75
ZŠ	Třebíč	Václavské náměstí 12	17	324	31,73	9,80	ŠD, ŠK a ŠJ	6854,06	1115,20	19473,37	9889,85
ZŠ	Třebíč	Kubišova 1214	18	388	19,34	6,97	ŠD a ŠK a ŠJ	3066,28	542,08	8011,29	4279,15
ZŠ	Třešť	J. Hory 1050	28	722	38,78	11,32	ŠD, ŠJ a DDM	8282,32	1340,33	22646,34	11919,09
ZŠ	Uhelná Příbram	Uhelná Příbram 112	7	72	8,78	1,00	MŠ, ŠD a ŠJ	1741,90		3928,75	2355,40
ZŠ	Unčín	Unčín 51	1	11	1,29	0,54	MŠ, ŠD a ŠJ			1228,68	767,43
ZŠ	Urbanov	Urbanov 26	2	22	2,00	0,88				1026,73	624,00

OZNAČENÍ	SÍDLO		PT	PŽ	Přep. počet prac.		Součásti	Mzdové náklady v tis.		Výdaje na hlavní činnost	
					Ped.	Neped.		Ped.	Neped.	Celkem	z toho na platy
ZŠ	Úsobí	Úsobí 165	7	77	7,49	1,71	MŠ, ŠD a ŠJ	1640,01		4514,49	2528,32
ZŠ	Valeč	Valeč 222	7	105	9,14	3,46	MŠ, ŠD a ŠJ	1998,99	429,62	5706,99	3407,00
ZŠ	Věcov	Věcov 66	2	31	2,59	0,60	MŠ a ŠJ	560,47		1737,09	1076,04
ZŠ	Velká Bíteš	Sadová 579	31	782	44,31	15,58	ŠD a ŠJ	9563,72	1501,28	22873,96	12721,97
ZŠ	Velká Losenice	Velká Losenice 248	9	186	13,11	4,68	MŠ, ŠD a ŠJ	2811,77	503,82	7798,63	4386,29
ZŠ	Velké Meziříčí	Oslavická 1800	22	483	37,89	10,07	ŠD a ŠJ	7929,33	1131,40	18361,85	10255,83
ZŠ	Velké Meziříčí	Sokolovská 470	29	656	46,98	14,79	ŠD a ŠJ	9297,57	1590,01	23395,99	12859,57
ZŠ	Velké Meziříčí	Školní 2055	15	335	8,17	3,43	ŠD a ŠJ	1611,32	365,11	6874,42	2358,84
ZŠ	Velký Beranov	Velký Beranov 331	10	197	14,50	4,73	ŠD a ŠJ	3300,11	502,72	8750,66	4750,00
ZŠ	Vepřová	Vepřová 46	2	29	1,94	0,97	MŠ a ŠJ			1996,19	1160,00
ZŠ	Veselý Žďár	Veselý Žďár 144	2	23	2,07	0,55	MŠ, ŠD a ŠJ			1867,29	1123,00
ZŠ	Větrný Jeníkov	Větrný Jeníkov 171	9	136	11,50	3,90	MŠ, ŠD a ŠJ	2606,28	469,29	7998,29	4349,40
ZŠ	Věž	Věž 100	2	31	2,00	0,62	MŠ, ŠD a ŠJ			2077,63	1194,69
ZŠ	Věžnice	Věžnice 85	1	7	1,07	1,52	MŠ, ŠD a ŠJ			1453,32	914,98
ZŠ	Vícenice u Nám. n/O	Vícenice u Náměstě n/O	2	27	2,47	0,83		609,46		1147,61	752,00
ZŠ	Vilémov	Klášteř 23	7	114	9,21	2,90	MŠ, ŠD a ŠJ	2089,91	303,94	5922,75	3224,50
ZŠ	Vír	Vír 58	3	43	3,88	1,06	ŠD a ŠJ	730,35		2352,50	1246,08
ZŠ	Vladislav	Vladislav 203	12	226	15,60	5,05	MŠ, ŠD a ŠJ	3369,30	594,92	8357,71	5177,23
ZŠ	Vojnův Městec	Vojnův Městec 95	3	45	3,23	1,00		783,60		1521,83	900,00
ZŠ	Výčapy	Výčapy 7	5	72	5,64	1,27	ŠD	1230,75		2630,70	1561,06
ZŠ	Vyskytná	Vyskytná 151	6	76	7,33	2,24	ŠD a ŠJ	1583,35	209,04	4346,94	2294,66
ZŠ	Vyskytná nad Jihlavou	Vyskytná n/Jihlavou 94	2	27	2,36	1,73	MŠ, ŠD a ŠJ	593,33		2377,40	1364,27
ZŠ	Zhoř u Jihlavy	Zhoř 102	7	102	8,80	3,04	MŠ, ŠD a ŠJ	1889,50	445,04	5671,29	3143,12
ZŠ	Zubří	Zubří 77	1	13	1,00	0,25	MŠ a ŠJ			1701,81	948,00
ZŠ	Zvole	Zvole 84	2	21	1,89	0,94	ŠJ			1129,93	630,60
ZŠ	Žďár nad Sázavou	Santiniho 4	5	99	4,59	2,43	ŠD	1077,94	321,27	2979,00	1663,02
ZŠ	Žďár nad Sázavou	Švermova 4	33	820	43,18	13,52	ŠD a ŠJ	9085,38	1494,58	29535,09	13765,03
ZŠ	Žďár nad Sázavou	Náměstí Republiky 4	23	448	30,16	9,50	ŠD a ŠJ	6988,45	1076,79	17592,24	9189,78
ZŠ	Žďár nad Sázavou	Komenského 2	23	476	30,27	11,59	ŠD	6445,70	1222,31	16017,87	8361,84
ZŠ	Žďár nad Sázavou	Komenského 6	23	491	33,34	10,76	ŠD a ŠJ	6981,17	1189,58	22347,95	10255,50
ZŠ	Žďár nad Sázavou	Palachova 35	24	562	35,06	12,44	ŠD a ŠJ	7236,40	1282,46	21446,32	9792,14
ZŠ	Žďárec	Žďárec 28	8	118	10,51	5,37	MŠ, ŠD a ŠJ	2406,77	523,84	6015,25	3778,07
ZŠ	Ždírec nad Doubravou	Chrudimská 77	18	359	23,28	7,18	MŠ, ŠD a ŠK a ŠJ	5030,59	798,42	14076,71	8291,00
ZŠ	Želetava	Pražská 164	10	213	13,27	4,05	MŠ, ŠD a ŠJ	3351,25	540,52	9722,67	5568,00

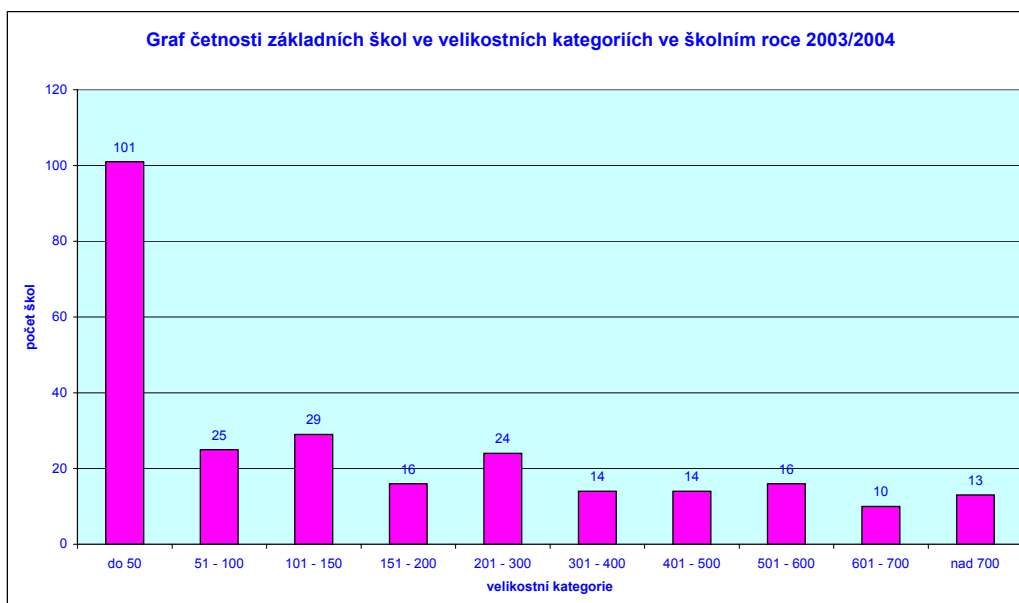
OZNAČENÍ	SÍDLO		PT	PŽ	Přep. počet prac.		Součásti	Mzdové náklady v tis.		Výdaje na hlavní činnost	
					Ped.	Neped.		Ped.	Neped.	Celkem	z toho na platy
ZŠ	Želiv	Želiv 220	9	115	10,69	4,14	ŠD, ŠK a ŠJ	2412,60	516,41	6184,73	3405,00
ZŠ	Žirovnice	Komenského 47	15	298	19,28	6,36	MŠ, ŠD a ŠJ	4547,92	706,14	13889,32	7490,00
Skoly vyřazené ze sítě					11,89	4,44		2453,83	486,89		
<b>Celkem</b>			2571	52807	3460,34	1050,57		760262,53	120259,34	2087879,57	1145826,19

ředitelství základní školy



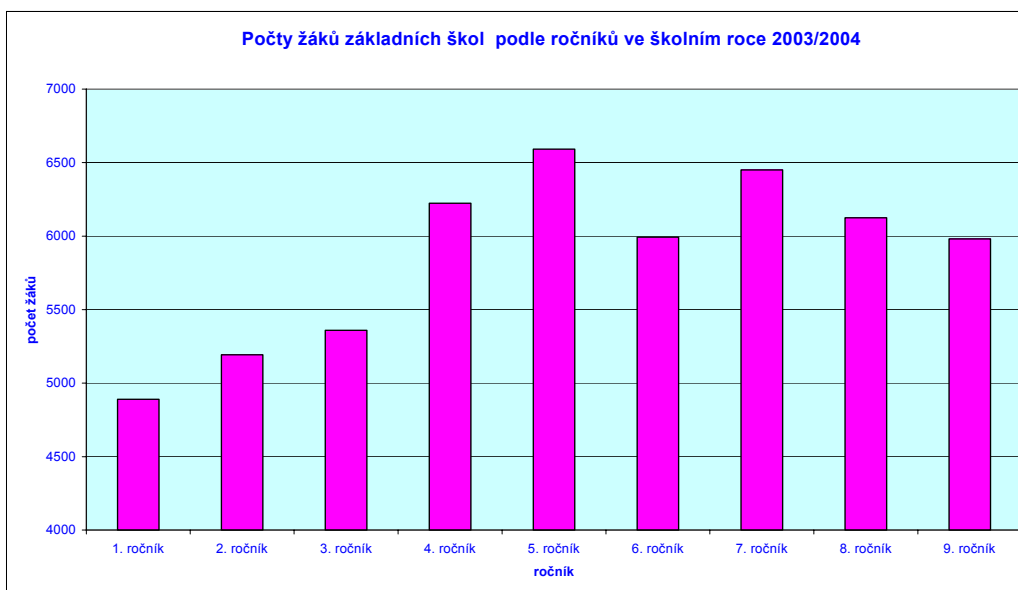
### 2.2.2. Struktura a organizace základních škol

Dle statistických výkazů z podzimu 2003 působilo v kraji Vysočina 262 samostatných základních škol s právní subjektivitou (dále jen „ZŠ“) a 5 odloučených pracovišť základních škol, z nich bylo 116 škol malotřídních. Zřizovatelem 261 základních škol byla obec, v jednom případě byla zřizovatelem církev. Kapacita ZŠ v síti škol byla 71 563 žáků. Kromě toho působilo v kraji 18 speciálních škol, které zabezpečovaly povinnou školní docházku (bez škol při zdravotnických zařízeních, ústavech sociální péče a výchovných ústavech).



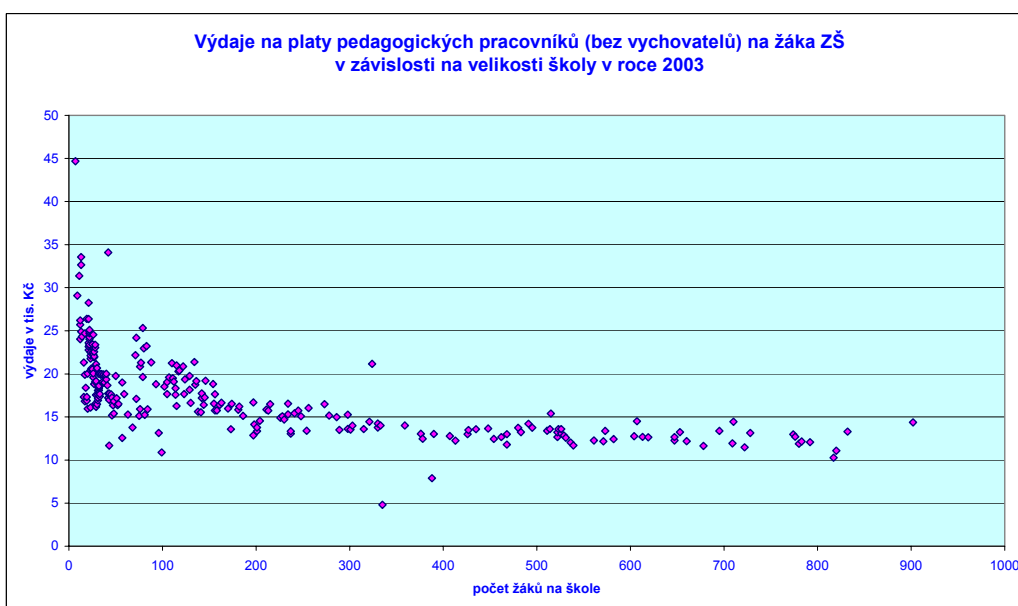
Povinnou školní docházku plnilo celkem 56 007 žáků, z toho v základních školách 52 807 žáků v 2 571 třídách (z toho ve speciálních a specializovaných třídách základních škol 576 žáků v 56 třídách) ve výše uvedených speciálních školách 1 145 žáků ve 135 třídách a v nižších ročnících víceletých gymnázií 2 055 žáků.

Na samostatnou základní školu (právní subjekt) připadlo průměrně 201,6 žáků a 9,8 tříd, ve třídě bylo průměrně 20,5 žáků. První až pátý ročník navštěvovalo 28 257 žáků, šestý až devátý ročník 24 550 žáků. V kraji Vysočina byl pro školní rok 2003/2004 v 885 případech povolen odklad povinné školní docházky.



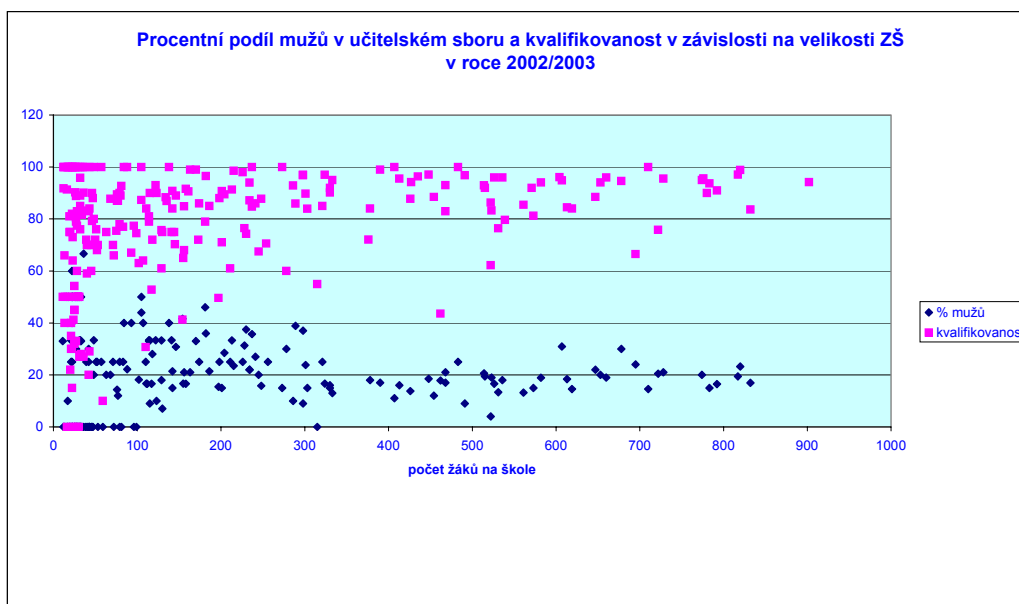
### 2.2.3. Personální podmínky vzdělávání.

Personální podmínky jsou souhrnně uvedeny v tabulce na straně 14 a 15.



Největší nedostatek učitelů byl na 1. stupni. Na plně organizovaných základních školách chyběla aprobece cizích jazyků (anglický a německý jazyk), výchovy (výtvarná, tělesná, rodinná), počítačů a výpočetní techniky, matematiky a přírodovědných předmětů (fyzika, chemie).





#### 2.2.4. Materiální podmínky vzdělávání

Výuka probíhala v prostorách zřizovatelů. Školy měly k dispozici 4 127 učeben, z toho 47 učeben nevyhovujících a 998 odborných učeben.

Vybavení výpočetní technikou	ZŠ
Počet osobních počítačů celkem	3 834
-z nich pro žáky ve volném čase	2 477
-pro přípravu učitelů na vyučování	1 376
Počet učeben IVT	270
-v nich počítačů	2 599
-z nich propojeno do sítě	2 305
-připojených na internet	2 065
Počet dataprojektorů	41
Počet barevných tiskáren	309
Počet kopírovacích strojů	306

#### 2.2.5. Výsledky vzdělávání

V roce 2002/2003 odešlo ze základních škol v kraji 6 853 žáků, z nich v 5. – 7. ročníku přešlo do středních škol 479 žáků, v nižším než 9. ročníku odešlo dalších 435 žáků, z nich 106 do speciálních škol. Neprospělo 323 žáků (z nich odhad z menšinových etnik 45), z nich na prvním stupni ZŠ 104, v 1. roč. 27, v 6. roč. 51.

Na základních školách se učí 38 124 žáků cizí jazyky. Někteří z nich se učí více jazyků. Anglický jazyk se učí 23 973 žáků, německý jazyk 14 778 žáků, francouzský jazyk 177 žáků a ruský jazyk 230 žáků.

Průměrný prospěch žáků v prvním pololetí byl u žáků 6. ročníku 1,72 (nejméně 1,29, nejvíce 2,5) a u žáků 9. ročníku 1,81 (nejméně 1,38, nejvíce 2,6). Dle sdělení ředitelů navštěvovalo základní školy celkem 583 žáků s mimořádným nadáním.

Na prvním stupni bylo hodnoceno sníženým stupněm z chování 86 žáků, z toho v 1. ročníku

2 žáci. Na druhém stupni byl udělen snížený stupeň z chování v 545 případech, v 6. ročníku byl počet žáků hodnocených sníženým stupněm z chování 99. Celkový počet žáků hodnocených sníženým stupněm z chování je 631 (1,2 % z celkového počtu žáků na základních školách). Důtku ředitele školy dostalo ve školním roce 1 202 (2,3 %) žáků, z toho na 1. stupni 198 žáků. V 1. ročníku dostali důtku ředitele 4 žáci, v 6. ročníku 214 žáků. Sociálně patologické jevy se vyskytly na 112 školách u 495 (0,9 %) žáků. Nejčastěji šlo o případy záškoláctví (138 žáků na 47 školách), krádeží (49 žáků na 23 školách), kouření (116 žáků na 12 školách), alkohol (18 žáků na 5 školách) a šikanování (37 žáků na 15 školách). Průměrný počet zameškaných hodin na žáka a školu byl na 1. stupni základních škol 39,66 hodin (nejméně 2, nejvíce 165) a na 2. stupni 55,28 hodin (nejméně 2, nejvíce 110).

Základní školy navštěvovalo celkem 2 936 integrovaných žáků, z toho 32 žáků s mentálním postižením, 21 sluchově, 33 zrakově postižených, 11 žáků s vadami řeči, 56 tělesně postižených, 51 s kombinací postižení, 2 732 s vývojovými poruchami učení a chování.

Na 54 školách pracovala žákovská rada.

Do jednotlivých projektů včetně zahraničních bylo zapojeno 167 škol, které získaly podporu v celkové výši 5 763 tis. Kč. Do programů vyhlášených evropskými strukturami se zapojilo 6 škol a získaly podporu ve výši cca 204 tis. Kč, do programů vyhlášených ústředními orgány se zapojilo 31 škol a získaly cca 2 782 tis. Kč a do programů vyhlášených krajem se zapojilo 46 škol a získaly cca 2 545 tis. Kč. Učitelů se zapojilo 786 a žáků se podílelo celkem 9 890.

Soutěže a přehlídky.

V uvedené tabulce jsou údaje o počtu soutěží a přehlídek na jejichž organizaci se školy podílely a počty žáků, kteří se účastnili soutěží a přehlídek různých vyhlášovatelů.

Úroveň	Počet žáků, kteří se účastnili soutěží a přehlídek			Počet soutěží a přehlídek
	odborných	sportovních	uměleckých	
lokální	9 613	19 919	9 320	807
regionální	975	3 330	1 507	112
národní	182	642	773	18
mezinárodní	51	228	221	

Pravidelné zájmové činnosti se týdně účastnilo 33 766 žáků. Odhad týdenního počtu hodin zájmové činnosti vzdělávacího charakteru činí 2 890, práce s internetem 1 227, sportovních aktivit 1 510 a uměleckého zaměření 1 298 hodin. Odhad počtu nepravidelných zájmových akcí organizovaných školou pro žáky činí 3 588.

#### 2.2.6. Spolupráce s veřejností, komunitní funkce školy

V rámci spolupráce s veřejností byly pořádány společenské akce, jako například školní akademie, výstavky prací a výrobků žáků, oslavy různých výročí a svátků, charitativní vystoupení, koncerty a divadla v provedení žáků, karnevaly, plesy, besedy, srazy, olympijské dny a řada dalších událostí na nichž se podílely školy jako organizátoři. O činnosti a výsledcích školy byla veřejnost informována prostřednictvím veřejně přístupných výročních zpráv. Základní školy organizovaly i vzdělávací aktivity pro dospělé, jejichž rozsah byl 9 041 hodin a účastnilo se jich 7 526 dospělých účastníků.

Těžiště spolupráce s rodiči spočívá v třídních schůzkách, konzultačních odpoledních a dnech otevřených dveří. Významné byly i další akce, např. vydávání školních časopisů.

Při 116 školách bylo registrované sdružení rodičů a na 23 školách je zřízena rada školy podle zákona.

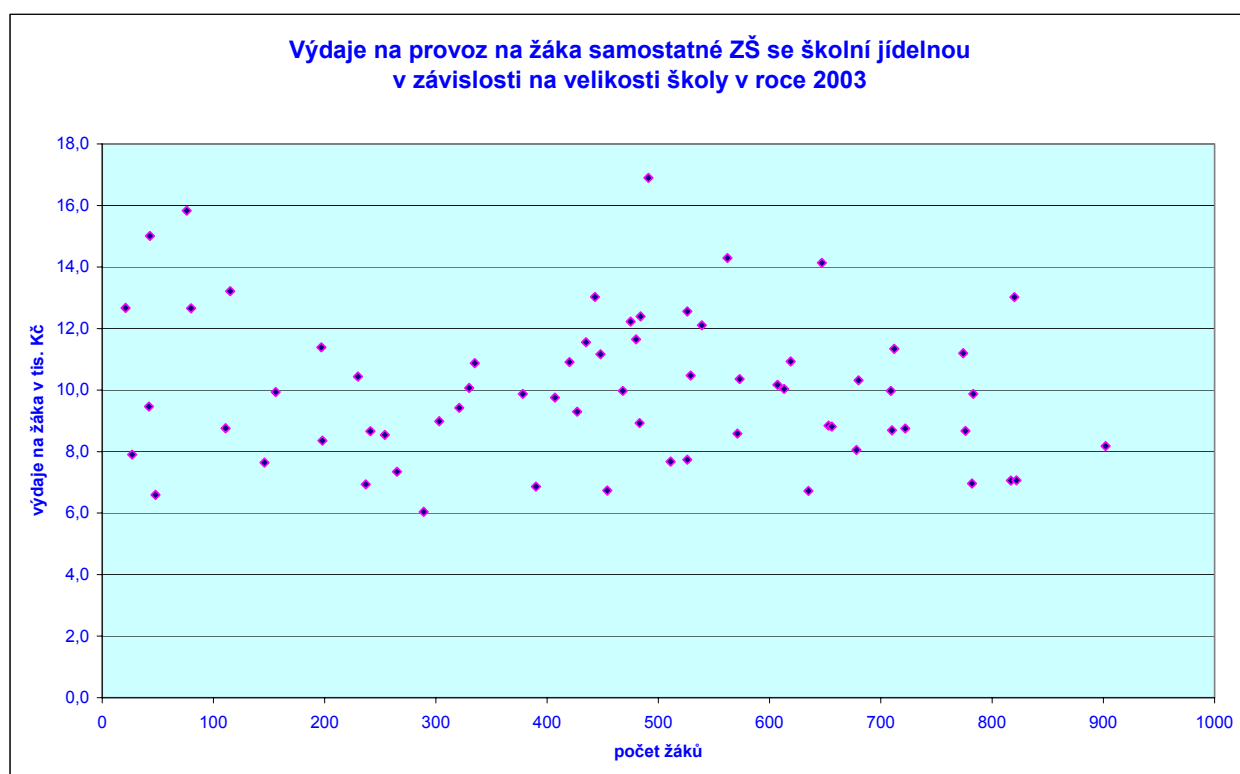
### 2.2.7. Financování

Celkové výdaje na hlavní činnost ZŠ včetně MŠ, které jsou součástí ZŠ a včetně ŠJ, ŠD a ŠK činí 2 087,9 mil. Kč. Provozní výdaje na ZŠ včetně MŠ, které jsou jejich součástí dosáhly 942,1 mil. Kč, z toho energie 148,0 mil. Kč a opravy 49,4 mil. Kč.

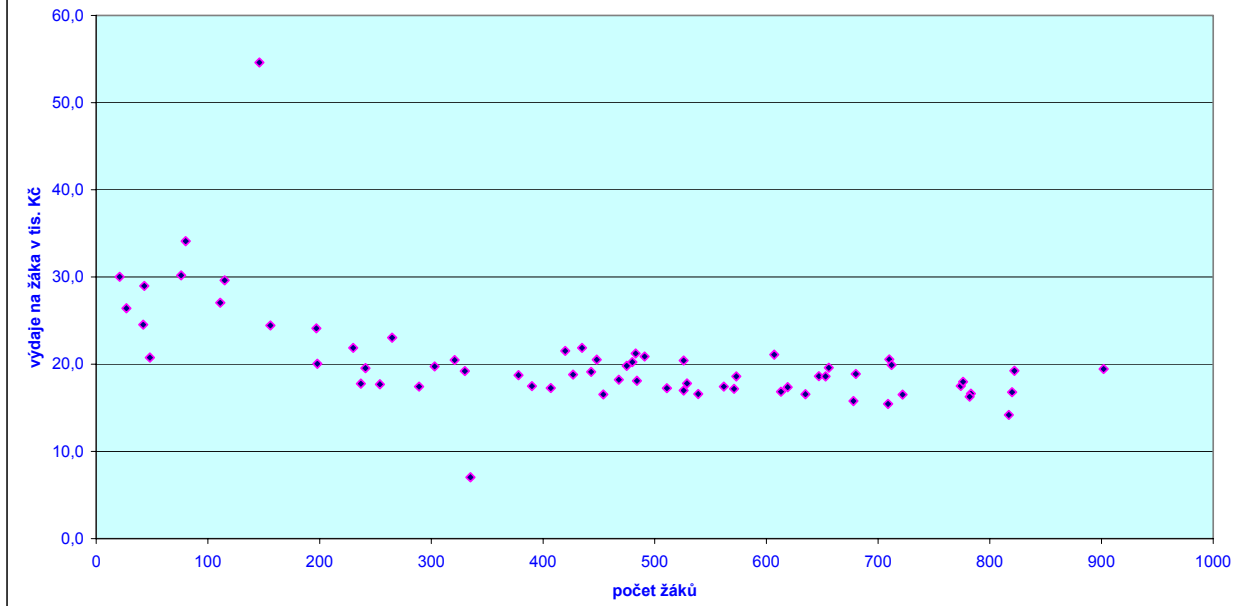
Výdaje na hlavní činnost ZŠ bez MŠ včetně ŠJ, ŠD a ŠK (67 ZŠ) činí 1 069,1 mil. Kč. Tedy na 1 třídu vychází 819,8 tis. Kč a na jednoho žáka 35,4 tis. Kč.

Platové výdaje ZŠ bez MŠ v roce 2003 na základní školy v kraji Vysočina dosáhly 562,7 mil. Kč. Průměrné platové výdaje na třídu činili 431,5 tis. Kč a na žáka 18,6 tis. Kč.

Provozní výdaje na ZŠ bez MŠ dosáhly 298,2 mil. Kč, tedy 228,7 tis. Kč na třídu a 9,9 tis. Kč na žáka.



Výdaje na platy na žáka samostatné ZŠ se školní jídelnou  
v závislosti na velikosti školy v roce 2003



## ***2.3. Střední vzdělávání***

2.3.1. Přehledná tabulka s jednotlivými středními školami

2.3.2. Struktura a organizace středních škol

2.3.3. Personální podmínky vzdělávání

2.3.4. Materiální podmínky vzdělávání

2.3.5. Výsledky vzdělávání

2.3.6. Spolupráce s veřejností a regionálními partnery

2.3.7. Financování

### 2.3.1. Přehledná tabulka se součástmi gymnázium

PT=počet tříd

PŽ=počet žáků

KZ=kód zřizovatele (2-obec, 5-soukromník, 6-církev, 7-kraj)

OZNAČENÍ	SÍDLO	KZ	PT	PŽ	Přep. počet prac.		Mzdové náklady v tis.		Součásti	Výdaje na hlavní činnost	
					Ped.	Neped.	Ped.	Neped.		Celkem	z toho na platy
Gymnázium	Bystřice nad Pernštejnem	7	12	348	23,58	7,48	5990,94	960,38	ŠJ	13043,66	7092,00
Havlíčkovo gymnázium	Havlíčkův Brod	7	20	564	39,81	3,00	10385,30	567,70		19323,22	11023,00
Gymnázium dr. A. Hrdličky	Humpolec	7	12	361	24,49	6,33	6334,11	844,24		13973,92	7335,10
Gymnázium	Chotěboř	7	12	356	24,54	5,42	6300,08	704,92		12217,30	7108,00
Soukromé gymnázium	Jihlava	5	8	190	13,50	2,42	2794,93	242,05		6195,73	3036,98
Gymnázium	Jihlava	7	29	873	59,71	13,33	14022,23	1601,77		25409,37	15963,92
Gymnázium	Ledeč nad Sázavou	7	12	323	22,89	5,11	5972,87	731,13		10870,72	6713,00
Gymnázium	Moravské Budějovice	7	11	321	22,32	6,75	5824,56	898,20	ŠJ	12939,88	6878,21
Gymnázium V. Makovského	Nové Město na Moravě	7	14	386	28,08	7,73	7246,47	1086,53		14495,72	8467,40
Gymnázium	Pacov	7	6	160	12,67	3,04	3178,79	359,22		6541,48	3563,00
Gymnázium	Pelhřimov	7	17	466	32,24	7,24	8201,80	963,63	ŠJ	17756,04	10035,00
VOŠ,Gymn.,SSŠ,SOU a OU	Světlá nad Sázavou	7	5	143	11,18	4,51	2776,19	642,62	ŠJ a DM	6074,48	3452,28
Gymnázium Otokara Březiny	Telč	7	12	347	24,27	7,05	6415,87	969,39	ŠJ	17536,62	8379,00
Gymnázium	Třebíč	7	17	512	36,58	8,17	9781,74	1074,47		18622,36	10861,20
Katolické gymnázium	Třebíč	6	12	345	23,98	8,09	4738,63	1094,59		11012,79	5982,67
Gymnázium	Velké Meziříčí	7	13	377	28,35	6,96	6899,53	905,48		13848,59	7817,00
Gymnázium	Žďár nad Sázavou	7	17	503	37,01	10,19	9396,69	1356,12	ŠJ	18861,17	10953,81
Biskupské gymnázium	Žďár nad Sázavou	6	12	289	19,27	6,03	4405,75	949,14	ŠJ a DM	10843,84	5506,19
<b>Celkem</b>			241	6864	484,47	118,84	120666,47	15951,55		249566,89	140167,76

### 2.3.1. Přehledná tabulka se součástmi střední odborná škola

PT=počet tříd

PŽ=počet žáků

KZ=kód zřizovatele (2-obec, 5-soukromník, 6-církev, 7-kraj)

OZNAČENÍ	SÍDLO	KZ	PT	PŽ	Přep. počet prac.		Mzdové náklady v tis.		Součásti	Výdaje na hlavní činnost	
					Ped.	Neped.	Ped.	Neped.		Celkem	z toho na platy
VOŠ,SZeŠ a SOU	Bystřice nad Pernštejnem	7	8	171	13,37	5,65	3486,08	992,29	ŠJ a DM	8988,86	4704,24
ISŠ podnikání a služeb	Havlíčkův Brod	7	4	82	6,58	2,65	1824,63	298,50	ŠJ a DM	3171,59	2127,20
SPŠ stav. ak. St. Bechyně	Havlíčkův Brod	7	12	325	23,18	6,67	6405,60	1030,40		12607,76	7479,00
Střední zemědělská škola	Havlíčkův Brod	7	7	176	17,11	5,86	4269,14	783,44	ŠJ a DM	9300,53	4847,00
Integrovaná střední škola	Havlíčkův Brod	7	3	88	5,24	2,00	1256,52		ŠJ a DM	3342,15	1712,02
SZdŠ a VZdŠ	Havlíčkův Brod	7	9	269	17,60	6,08	4868,02	1121,80	ŠJ a DM	10125,86	6356,31
Obchodní akademie	Havlíčkův Brod	7	8	224	17,46	2,97	4666,42	436,65	ŠJ	8879,81	5127,67
Střední zemědělská škola	Humpolec	7	8	182	17,74	6,10	4582,96	852,19	ŠJ a DM	10944,18	5810,47
VOŠ a Obchodní akademie	Chotěboř	7	7	189	13,94	6,43	3621,44	995,03	ŠJ a DM	8497,58	4764,23
ISŠ obchodní	Jihlava	7	4	115	10,14	2,36	2258,04	341,96		4434,00	2600,00
SZdŠ a VZdŠ	Jihlava	7	8	218	18,64	5,30	4989,51	854,43	ŠJ a DM	10416,39	5843,94
Manažerská akademie	Jihlava	5	12	298	21,66	5,00	5009,99	663,08		10726,41	5673,07
Soukr. VOŠ a SOŠ grafická	Jihlava	5	11	285	21,19	10,50	5469,14	1648,37		23211,39	7554,79
OA a jazyk.škola	Jihlava	7	12	356	24,70	8,33	6874,31	1155,69	ŠJ a DM	14416,14	8722,07
SOU strojírenské a U	Jihlava	7	1	20	0,66	0,25					
ŠECR, soukromá SOŠ s.r.o.	Jihlava	5	9	199	14,51	4,50	3082,36	846,62		8559,00	3928,97
Střední odborná škola	Jihlava	7	8	206	18,25	7,29	4724,84	1172,92	ŠJ a DM	10954,35	6013,56
Střední průmyslová škola	Jihlava	7	20	553	46,65	7,49	11778,75	1323,26		24399,44	13377,00
FARMEKO - SZdŠ, SOŠ a SOU	Jihlava	5	8	146	7,33	3,00	2098,30	580,91		7242,56	2679,21
ISŠ stavební a Učiliště	Jihlava	7	11	279	23,20	6,05	5720,07	907,93	DM	14881,90	6729,00
SPŠ textilní	Jihlava - Helenín	7	12	312	31,20	8,45	7487,96	1255,95	ŠJ a DM	16144,16	8824,91
VOŠ a ISŠ strojnická	Ledeč nad Sázavou	7	7	140	12,65	5,45	3212,86	1046,62	ŠJ a DM	8913,73	5384,19
Střední odborná škola	Moravské Budějovice	7	8	219	18,69	4,80	4171,94	685,34		8243,95	4955,28
SOŠ a SOU dopr. a služeb	Nové Město na Moravě	7	7	183	11,10	3,64	2690,36	507,55	ŠJ a DM	7120,36	3579,17
Obchodní akademie	Pelhřimov	7	12	325	25,12	6,56	6407,74	989,26		12703,69	7400,60
Střední průmyslová škola	Pelhřimov	7	8	211	18,27	7,12	4948,47	941,53		10622,18	5935,00
SOU spol.strav.a HŠ SČMSD	Pelhřimov	5	8	204	15,00	2,50	3424,00	385,00	ŠJ a DM	10474,40	3809,11
Integrovaná střední škola	Světlá nad Sázavou	7	4	119	7,17	4,09	1738,17	662,29	ŠJ a DM	3846,15	2416,62
Střední odborná škola	Telč	7	8	192	20,64	7,69	5011,93	1110,54		11178,68	6101,59

OZNAČENÍ	SÍDLO	KZ	PT	PŽ	Přep. počet prac.		Mzdové náklady v tis.		Součásti	Výdaje na hlavní činnost	
					Ped.	Neped.	Ped.	Neped.		Celkem	z toho na platy
OA dr. Albína Bráfa	Třebíč	7	13	380	29,16	9,17	7771,82	1235,30	DM	15607,62	9376,07
SZdŠ, VZdŠ a VOŠ	Třebíč	7	8	219	18,87	4,44	4577,87	737,39	ŠJ	9816,46	5840,29
SPŠ technická a SOU tech.	Třebíč	7	25	592	56,02	16,08	13757,23	2095,71	ŠJ a DM	24383,56	13472,64
SOŠ a SOU	Třebíč	7	4	114	9,97	3,00	2627,32	500,17	ŠJ a DM	5617,00	3182,75
SPŠ stavební	Třebíč	7	11	312	23,71	5,21	6317,04	724,25	DM	13246,12	7015,68
Soukromá SOŠ a SOU s.r.o.	Třebíč	5	4	103	10,28	2,20	1912,60	284,08		4445,59	2196,68
Stř. zeměděl. a ekon. šk.	Třebíč	7	8	218	19,43	10,14	4970,54	1316,60	ŠJ a DM	11167,29	6058,78
SOŠ, SOU a OU	Třešť	7	1	22	1,76	0,78			ŠJ a DM	1121,79	578,04
Hotelová škola a OA	Velké Meziříčí	7	20	574	44,11	11,41	10882,87	1547,79	ŠJ a DM	21253,23	12468,35
SZdŠ a VZdŠ	Žďár nad Sázavou	7	8	224	21,11	4,17	5245,64	457,95	ŠJ	10531,85	6160,32
VOŠ a SPŠ	Žďár nad Sázavou	7	20	599	40,31	13,43	11121,55	1724,87	ŠJ a DM	24228,36	13356,42
ŠECR, SOŠ s.r.o.	Žďár nad Sázavou	5	11	252	21,65	3,69	4330,10	543,46		10524,00	4873,56
SOU obchodní a SOŠ SČMSD	Žďár nad Sázavou 3	5	4	104	7,90	2,08	1706,96		ŠJ a DM	3697,33	2754,94
SOŠ sociální	Jihlava	6	8	235	15,02	2,90	3549,89	489,40	ŠJ	9150,15	4843,35
<b>Celkem</b>			<b>389</b>	<b>10234</b>	<b>818,28</b>	<b>243,45</b>	<b>205475,87</b>	<b>36069,16</b>		<b>459137,55</b>	<b>246634,09</b>



### 2.3.1. Přehledná tabulka se součástmi střední odborné učiliště a učiliště

PT=počet tříd

PŽ=počet žáků

KZ=kód zřizovatele (2-obec, 5-soukromník, 6-církev, 7-kraj)

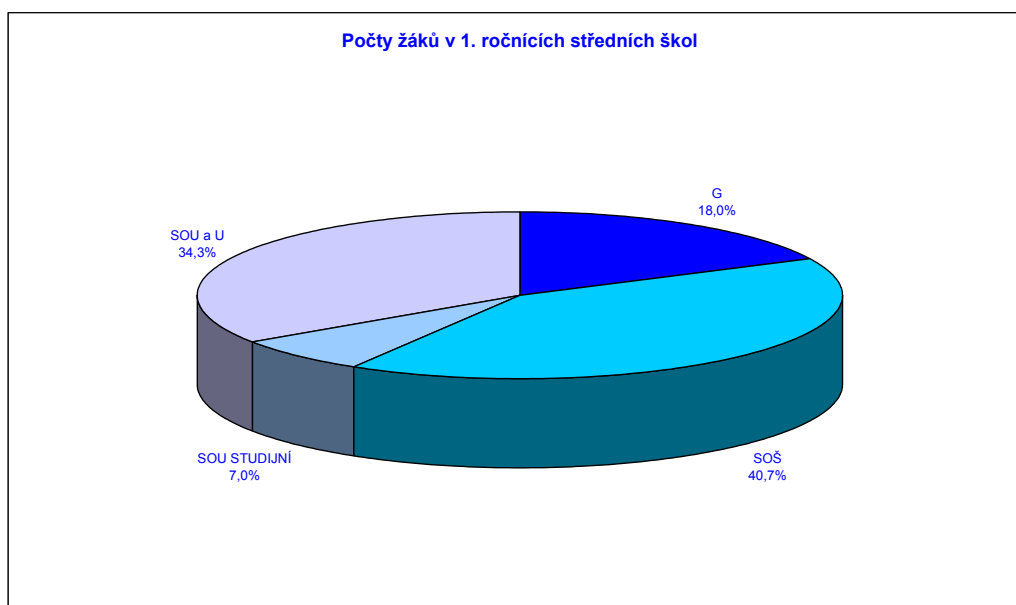
OZNAČENÍ	SÍDLO	KZ	PT	PŽ	Přep. počet prac.		Mzdové náklady v tis.		Součásti	Výdaje na hlavní činnost	
					Ped.	Neped.	Ped.	Neped.		Celkem	z toho na platy
VOŠ,SZeŠ a SOU	Bystřice nad Pernštejnem	7	8	183	23,12	6,92	5725,69	921,35	ŠJ a DM	13054,7	6699,42
ISS podnikání a služeb	Havlíčkův Brod	7	13	269	20,10	5,32	4903,83	831,43	ŠJ a DM	10938,86	5824,19
Integrovaná střední škola	Havlíčkův Brod	7	13	200	19,54	5,00	4553,92	921,63	ŠJ a DM	9664,12	5641,44
SOU obch.a OŠ SČMSD,s.r.o	Humpolec	5	9	220	16,90	2,31	4000,51	279,27		10938,86	5824,19
SOU technické a U	Humpolec	7	11	294	37,68	10,84	8039,66	1555,79	DM	20176,44	9429,6
SOU technické	Chotěboř	7	15	341	35,80	12,80	8318,83	1621,82	ŠJ a DM	23620,18	11481,07
ISS obchodní	Jihlava	7	12	327	31,06	4,64	6532,05	691,95		14037,11	7417
Soukromé SOU a U stavební	Jihlava	5	0	139	7,38	2,00	1523,00			4800,62	2863,87
SOU služeb	Jihlava	7	16	360	35,14	8,47	8286,87	1186,20	ŠJ a DM	18773,79	10042,77
SOU strojírenské a U	Jihlava	7	16	344	37,00	13,76	8461,88	2265,93		22613,81	11183,33
SOU opravárenské	Jihlava	7	12	341	32,64	9,47	7449,50	1435,02	ŠJ	18814,03	9135
ISS stavební a Učiliště	Jihlava	7	19	473	32,26	6,72	7920,77	997,09	DM	21511,16	9072,23
SOU zemědělské	Kamenice nad Lipou	7	9	200	28,19	18,42	6269,04	3116,41	ŠJ a DM	25089,05	14388,87
VOŠ a ISS strojnická	Ledeč nad Sázavou	7	4	53	7,20	6,23	1742,41	892,83	ŠJ a DM	3018,83	1596,46
SOU lesnické a Učiliště	Lesonice 2	7	2	29	7,94	3,74	1825,11	510,08	ŠJ a DM	5068,45	2494,41
SOU zemědělské	Moravské Budějovice	7	20	494	49,94	15,29	11762,90	2127,79	ŠJ a DM	26226,34	13780,93
SOŠ a SOU dopr. a služeb	Nové Město na Moravě	7	8	207	20,69	3,94	4871,07	526,21	ŠJ a DM	8719,94	5544,04
SOU lesnické	Nové Město na Moravě	7	7	188	20,90	6,03	4882,99	962,03	ŠJ a DM	12561,11	5921,48
Střední odborné učiliště	Pelhřimov	7	27	634	60,05	22,00	13610,30	3338,46	ŠJ a DM	30425,29	17349,94
SOU spol.strav.a HŠ SČMSD	Pelhřimov	5	8	202	16,51	30,86	3539,00	3903,00	ŠJ a DM	15711,6	7442,34
VOŠ,Gymn.,SSŠ,SOU a OU	Světlá nad Sázavou	7	10	229	23,61	13,82	4974,23	2111,43	ŠJ a DM	18876,06	7324,16
Integrovaná střední škola	Světlá nad Sázavou	7	17	405	46,31	7,03	10394,60	1046,87	ŠJ a DM	21848,8	11511,71
SOU řemesel	Třebíč	7	18	409	44,98	13,99	9960,06	2050,79	ŠJ a DM	22705,97	12094,68
SOU stavební a OU	Třebíč	7	10	246	24,47	8,40	5632,53	1339,04		15141,18	7474,05
SPŠ technická a SOU tech.	Třebíč	7	13	330	36,92	12,68	8151,87	1710,98	ŠJ a DM	23072,63	12466,63
SOŠ a SOU	Třebíč (Sirotčí)	7	26	701	56,38	13,08	12271,57	1858,12	ŠJ a DM	25089,05	14388,87
Soukromá SOŠ a SOU s.r.o.	Třebíč	5	3	32	3,75	1,25	682,79			1979,75	837,64
SOŠ, SOU a OU	Třešť	7	18	440	41,08	18,92	10022,13	2591,82	ŠJ a DM	22306,89	12919,35
SOU Jana Tiraye	Velká Bíteš	2	6	151	13,37	3,26	2815,52	399,67		7408,85	3302,1

OZNAČENÍ	SÍDLO	KZ	PT	PŽ	Přep. počet prac.		Mzdové náklady v tis.		Součásti	Výdaje na hlavní činnost	
					Ped.	Neped.	Ped.	Neped.		Celkem	z toho na platy
SOU zemědělské	Velké Meziříčí	7	12	303	29,57	10,27	6777,96	1360,17	ŠJ a DM	15210,21	8166,13
SOU stroj. a Učiliště	Žďár nad Sázavou	7	20	502	49,07	14,98	11300,59	2284,82	ŠJ a DM	26496,59	14321,05
SOU obchodní a SOŠ SČMSD	Žďár nad Sázavou 3	5	18	382	36,96	7,92	7028,15	1073,24	ŠJ a DM	18257,32	13110,42
SOU Adolpha Kolpinga	Žďár nad Sázavou	6	11	245	18,55	3,99	3526,61	712,89		12162,68	4347,38
<b>Celkem</b>			411	9873	965,06	324,33	217757,95	47016,94		546320,27	285396,75

### 2.3.2. Struktura a organizace středních škol

Dle statistických výkazů z podzimu 2003 působilo v kraji Vysočina celkem 79 samostatných středních škol, z toho 2 samostatná odborná učiliště. Kromě toho 1 soukromé střední odborné učiliště zajišťovalo pouze praktickou výuku. Zřizovatelem byl převážně kraj (64), dále soukromá právnická osoba (10), církev nebo náboženské společenství (4) a rovněž obec (1). Všechny školy jsou právními subjekty. Kromě toho působí v kraji 6 součástí praktická škola, 4 zřizované krajem a 2 MŠMT.

Podle skupin vyučovaných oborů mohou střední školy zahrnovat tyto součásti: gymnázium (dále jen „G“), střední odbornou školu (dále jen „SOŠ“), střední odborné učiliště (dále jen „SOU“), učiliště (dále jen „U“), odborná učiliště (dále jen „OU“), praktické školy (dále jen „PrŠ“), speciální střední školy (dále jen „SpSŠ“). Pouze jednu z těchto součástí zahrnovalo 51 středních škol, zbývající slučovaly pod jedním ředitelstvím 2 a více součástí. Součástí G bylo v kraji 18 (16 samostatných, 15 zřizovaných krajem, 2 církevní, 1 soukromé), součástí SOŠ 45 (21 samostatných, 35 zřizovaných krajem, 1 církevní, 9 soukromých, 2 součásti SOŠ nevykazovaly žáky), součástí SOU 32 (9 samostatných, 25 zřizovaných krajem, 1 zřizované městem, 1 církevní, 5 soukromých), součástí U bylo v kraji 5 (byly přidružené k SOU, 5 zřizovaných krajem), součástí OU bylo 5 (2 samostatná, 4 zřizovaná krajem, 1 MŠMT při ústavu sociální péče). SOŠ byla sloučena se SOU v 19 případech. V 9 případech je SOŠ sloučena s vyšší odbornou školou. Většina gymnázií měla 4letý a víceletý obor, mimo Gymnázia AD FONTES Jihlava (pouze víceletý), Gymnázia Světlá nad Sázavou (pouze 4letý) a Gymnázia Pacov (pouze 6letý). Zbývající školy byly speciálními školami a bude o nich pojednáno v příslušné části. Vedle uvedených škol se na zajištění praktické výuky podílela školní hospodářství (6), pouze praktickou výuku zabezpečovalo Soukromé SOU a U stavební Jihlava.



Ve školním roce 2003/04 docházelo do denní formy studia výše uvedených 79 středních škol 27 276 žáků v 1 083 třídách, z toho je 444 žáků ve 42 třídách ve 4 OU. V praktických školách zřizovaných krajem je kromě toho 35 žáků v 6 třídách. Ve středních školách bylo integrováno celkem 225 žáků (podrobné členění je v tabulce v kapitole Výsledky vzdělávání). Odhad počtu žáků z menšinových etnik činil 101, z toho v součástech SOU, U a OU 78.

Celkový počet žáků G je 6 864 v 241 třídách. Z tohoto počtu navštěvovalo nižší ročníky víceletých G 2 055 (z toho 1. ročník osmiletého studia 490, 1. ročník šestiletého studia 61), čtyřletá G a odpovídající ročníky víceletých G 4 809 (z toho 1. ročníky a odpovídající ročníky

víceletých G 1 217, závěrečné ročníky 1 233), studijní obory SOŠ 10 234 v 389 třídách (z toho 1. ročníky 2 767, závěrečné ročníky 2 325), učební obory SOU a U 6 971 (z toho 1. ročníky 2 280, závěrečné ročníky 2 362), učební obory s maturitou SOU 1 750 (z toho 1. ročníky 479, závěrečné ročníky 298), nástavbové obory na SOU 1 013 (z toho 1. ročníky 567), v 1. ročnících OU bylo 53 žáků, v závěrečných ročnících OU 57 žáků. Celkový počet žáků v 1. ročnících středních škol a odpovídajících ročníků víceletých gymnázií činil 6 796 žáků (do tohoto počtu nejsou zahrnuti žáci 1. ročníků víceletých gymnázií a nástaveb). Celkový počet žáků v závěrečných ročnících středních škol činil 6 275 (do tohoto počtu nejsou zahrnuti žáci nástaveb).

Průměrný počet žáků na školu (79 škol) byl 345, průměrný počet na součást G 381, na součást SOŠ 238, na součástech SOU, U a OU 299. Průměrný počet žáků na třídu byl 25,2 (G 28,5, SOŠ 26,3, SOU, U a OU 22,5).

Celková kapacita součástí středních škol uvedená v síti škol činila 36 266, z toho G 7 211, SOŠ 14 033, SOU, U a OU 15 022.

Ve školním roce 2003/04 byly podíly počtu žáků v našem kraji v prvních ročnících (včetně odpovídajících ročníků víceletých gymnázií) tyto: G 18,0 %, studijní obory SOŠ 40,7 %, učební obory s maturitou SOU 7,0 %, učební obory SOU, U a OU 34,3 %.

Podíly počtu žáků v závěrečných ročnících ve školním roce 2002/2003, k celkovému počtu žáků v závěrečných ročnících činily: gymnázia 19,7 %, studijní obory SOŠ 37,1 %, učební obory s maturitou SOU 4,7 %, učební obory SOU, U a OU 38,5 %.

Podíl počtu žáků v kraji, kteří ukončili studium maturitou (včetně nástaveb), k celkovému počtu žáků v závěrečných ročnících G, SOŠ a SOU bez nástaveb činil 65,27 %. V prvním ročníku denního nástavbového studia studovalo na našich krajských školách přibližně 23,4 % učňů, kteří ukončili studium tříletých učebních oborů v tomtéž roce.

Podrobnější informace o přijímání, přestupech a ukončování studia jsou v tabulce v kapitole Výsledky vzdělávání.

Přehledná tabulka s obory středních škol je uvedena v příloze 1.

### 2.3.3. Personální podmínky vzdělávání

Personální podmínky vzdělávání jsou souhrnně uvedeny v tabulce na straně 14 a 15.

#### Gymnázia

Z chybějících aprobací na gymnáziích se jednalo především o učitele matematiky, fyziky, informační a výpočetní techniky, jazyků (AJ, NJ, FJ, LJ).

#### Střední odborné školy

Z chybějících aprobací na středních odborných školách se jednalo především o učitele informační a výpočetní techniky, anglického a německého jazyka, základů společenských věd a některých odborných předmětů.

#### Střední odborná učiliště a učiliště (SOU a U)

Z chybějících aprobací se jednalo především o učitele anglického a německého jazyka, matematiky, fyziky, základů společenských věd a některých odborných předmětů.

### 2.3.4. Materiální podmínky vzdělávání

Počet učeben na všech středních školách činil 1 735, z toho odborných 690 a nevyhovujících učeben bylo 6.

Vybavení výpočetní technikou	G	SOŠ	SOU	ISS	Celkem
Počet osobních počítačů celkem	587	1561	613	983	<b>3744</b>
-z nich pro žáky ve volném čase	244	865	298	273	<b>1680</b>
-pro přípravu učitelů na vyučování	180	355	247	170	<b>952</b>
Počet učeben IVT	20	75	29	43	<b>167</b>
-v nich počítačů	306	1080	351	607	<b>2344</b>
-z nich propojeno do sítě	301	1040	314	533	<b>2188</b>
-připojených na internet	300	1002	308	533	<b>2143</b>
Počet dataprojektorů	17	44	14	22	<b>97</b>
Počet barevných tiskáren	31	119	58	64	<b>272</b>
Počet kopírovacích strojů	39	72	51	49	<b>211</b>

G měla k dispozici 13 bytů, z toho 13 dlouhodobě obsazených nájemníky.

Střední odborné školy měly k dispozici 54 bytů, z nichž bylo 53 dlouhodobě obsazeno nájemníky. Pro zabezpečení výuky využívaly SOŠ 18 osobních automobilů, 6 ostatních automobilů, 7 motocyklů a 17 traktorů.

SOU měly k dispozici 31 bytů, z nichž 30 bylo dlouhodobě obsazeno nájemníky. Pro zabezpečení výuky využívala SOU 36 osobních automobilů, 40 ostatních automobilů, 7 motocyklů a 44 traktorů.

ISS měly k dispozici 24 bytů, z nichž 23 bylo dlouhodobě obsazeno nájemníky. Pro zabezpečení výuky využívaly ISS 36 osobních automobilů, 11 ostatních automobilů, 13 motocyklů a 19 traktorů.

### 2.3.5. Výsledky vzdělávání

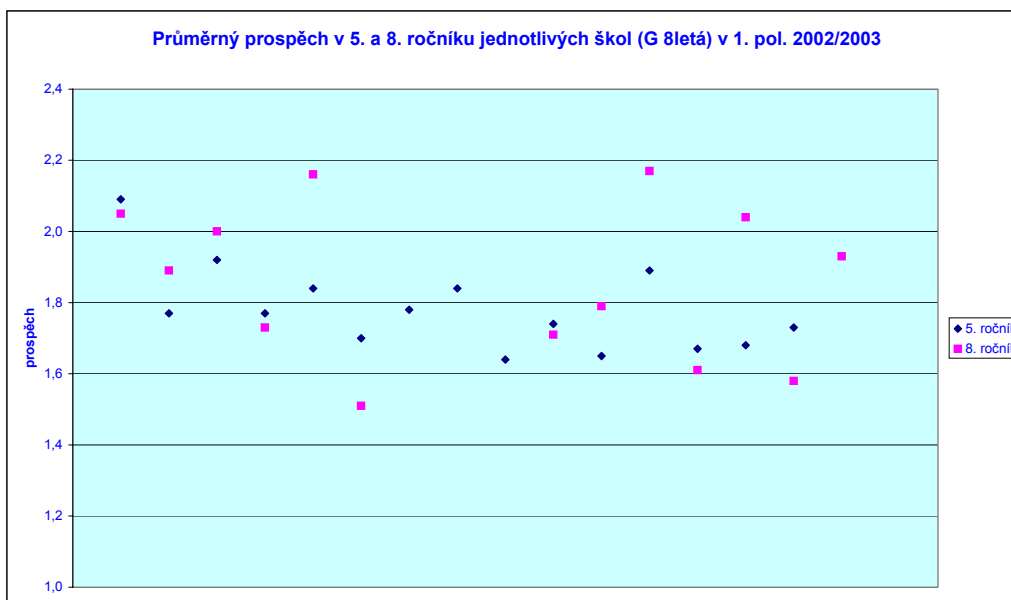
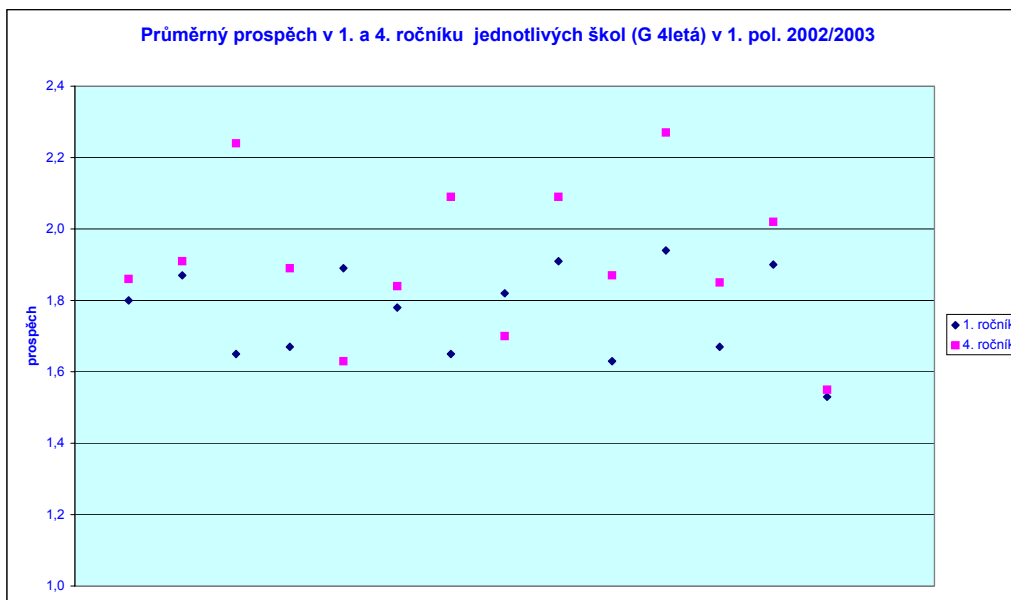
Kritérium	Celkem	G		SOŠ	SOU		Nást.
		4 leté	8 leté		maturitní	učební	
Ročník opakovalo žáků	342	17		95	230		
v % z celkového počtu žáků		0,25		0,93	2,36		
Vyloučení ze studia z prospěchových dův.	177	0		70	29		
Průměrný prospěch žáků v 1.pol. ŠR							
v 1.roč.SŠ a v 5.roč. 8letého G		1,77	1,78	2,29	2,57		
nejméně		1,53	1,64	1,7	1,96		
nejvíce		1,94	2,09	2,93	3,02		
v závěrečných ročnících		1,91	1,90	2,26	2,54		
nejméně		1,55	1,51	1,65	2,15		
nejvíce		2,27	2,4	2,85	3,22		
v 1. roč.			1,41				
nejméně			1,23				
nejvíce			1,61				
v 4. roč.			1,66				
nejméně			1,42				
nejvíce			2,34				
Počet žáků s mimořádným nadáním	441	50		344	7		

Kritérium		Gvmn		SOŠ	SOU		Nást.
		4 leté	8 leté		maturitní	učební	
Průměrný počet zameškaných hodin na žáka za 2. pololetí v 1.-4. roč. víceletých G			53,94				
v 1.-4. roč. 4letých a 5.-8. roč. víceletých G, SOŠ, SOU a v nástavbových oborech		59,35		67,2	81,45		64,17
Počet žáků se sníženým stupněm z chování		40		168	452		
Počet žáků, kterým byla udělena důtka ředitele		48		131	424		
Počet žáků vyloučených ze studia z důvodů chování		22		11	64		
Z žáků, kteří ukončovali studium zkouškou							
počet těch, kteří neprospěli v řádném termínu	474	16		150	95	169	44
počet žáků, kteří nebyli ke zkoušce připuštěni	329	7		100	37	162	23
	808			808			
Počet žáků, kteří podali přihlášku na VŠ	2103	889		1099	64		51
Počet žáků, kteří odešli ze studia, aniž by je úspěšně ukončili výstupní zkouškou (včetně přestupů na jinou školu)	917	38		304	556		73
Počet žáků, kt. přestoupili z jiné školy	325	12		108	205		
z nich během 1. roč.	177	10		63	104		
Žáci, kt. přestoupili mezi obory v rámci školy	136	0		52	84		
z nich během 1. roč.	71	0		10	61		
Z počtu žáků přijatých do 1. roč. bylo							
těch, kt. neúspěšně ukončili ZŠ v 9.roč. nebo ukončili v nižším roč.	92	0		0		89	
počet žáků ze ZvŠ	190	0		0		180	
počet žáků z pomocné školy (13 žáků v jedno a dvouletých oborech)	1	0		0		1	
Počet odvolání proti rozhodnutí o nepřijetí		81	60	101	158		
Počet integrovaných žáků - celkem	225	16		43	166		
z toho: s vývojovou poruchou učení	187	12		31	144		
se zrakovým postižením	9	1		2	6		
s tělesným postižením	7	3		4	0		
s více vadami	16	0		5	11		
Počet škol s výskytem sociálně patolog. jevů	40						
z toho: záškoláctví škol - žáků	22 - 152						
šikana škol - žáků	4 - 23						
krádeže škol - žáků	4 - 10						
návykové látky škol - žáků	10 - 156						
gamblerství škol - žáků	0 - 0						
Pravidelné zájmové aktivity pro žáky organizované školou							
týdenní počet hodin – vzdělávacích aktivit	528	184		146	62		
práce a internetem	610	153		249	94		
sportovních aktivit	468	136		115	123		
uměleckých aktivit	236	54		66	70		
prům. počet žáků, kteří se jich týdně účastnili	5 778	1924		1994	583		
Počet nepravidelných zájmových akcí	1 122	186		280	239		
Zapojení do programů a grantů							
počet škol	55						
počet programů	62						
počet účastníků - učitelů	327						
žáků	1598						
výše získané podpory (v tis. Kč)	4508						
Vzdělávací aktivity organizované školou pro dospělé							
počet	69	17		25	19		
rozsah v hodinách	15 632	289		1601	11528		
počet účastníků	2 542	488		1320	370		

Na středních školách pracovalo 22 studentských rad.

## Gymnázia

Dvě gymnázia se zapojila do programu Socrates, kde získala podporu ve výši 353 tis. Kč. Gymnázia se dále zapojila do národních programů a to do programů Fondu Vysočiny a programů vyhlašovaných městy a regiony. Získala podporu ve výši 205 tis. Kč. Realizace se zúčastnilo 35 učitelů a 258 žáků.



### Jazykové vzdělávání.

Na všech gymnáziích byla věnována výuce cizích jazyků velká pozornost. Na některých gymnáziích byl vydáván certifikát z německého jazyka, jehož platnost odpovídá požadavkům dané země, jiná gymnázia pořádala výměnné jazykové pobyty pro své studenty a učitele. Anglický jazyk (6 016 žáků) a německý jazyk (4 493 žáků) se učil na všech 18 gymnáziích, francouzský jazyk (1 020 žáků) na 13 gymnáziích, latinský jazyk (800 žáků) na 11 gymnáziích, ruský jazyk (59 žáků) na 4 gymnáziích a španělský jazyk (61 žáků) na 2 gymnáziích.

### Zájmové aktivity pro žáky.

Pravidelné zájmové činnosti se týdně účastnilo 1 924 žáků. Odhad týdenního počtu hodin vzdělávacího charakteru činí 184, práce s internetem 153 hodin, sportovních aktivit 136 a uměleckého zaměření bylo 54 hodin. Odhad počtu nepravidelných zájmových akcí organizovaných školou pro žáky činí 186 (číselné údaje jsou bez G Světlá nad Sázavou).

### Mezinárodní spolupráce a programy.

Všechna gymnázia pořádají každoročně poznávací zájezdy do zahraničí pro žáky a učitele (nejčastěji do Anglie, Německa, Francie a Rakouska). Některá gymnázia v rámci mezinárodní spolupráce pořádala výměnné pobyty studentů a učitelů s partnerskými školami v zahraničí (Německo, Anglie, Francie, Rakousko, Nizozemí, Dánsko, Polsko), některá spolupracovala se zahraničními partnery v rámci mezinárodních programů.

### Soutěže a přehlídky.

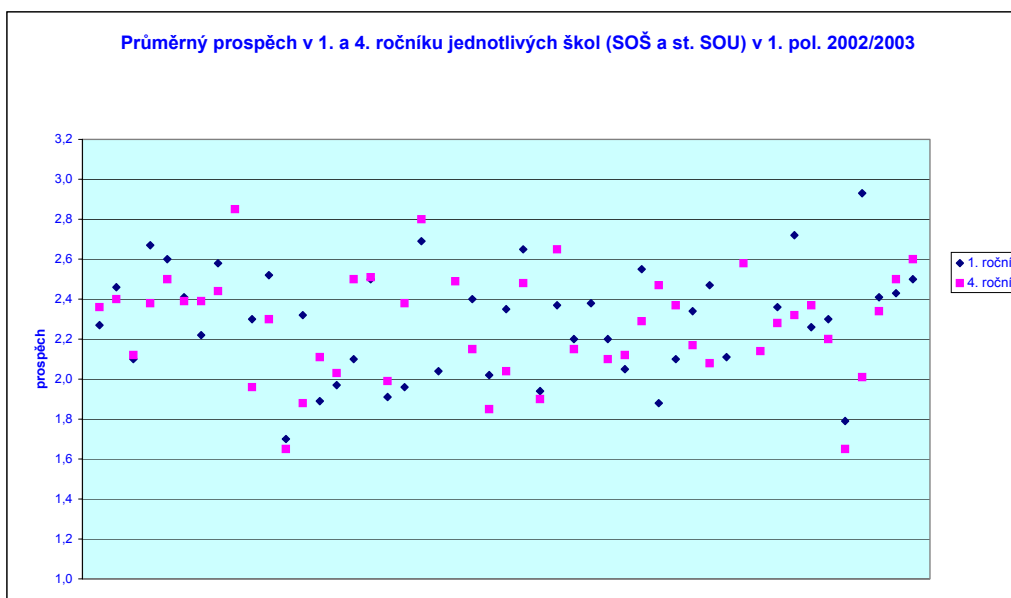
V uvedené tabulce jsou údaje o počtu soutěží a přehlídek na jejichž organizaci se školy podílely a počty žáků, kteří se účastnili soutěží a přehlídek různých vyhlášovatelů za samostatná G.

Úroveň	Počet žáků, kteří se účastnili soutěží a přehlídek			Počet soutěží a přehlídek
	odborných	sportovních	umělec.	
lokální	1719	1256	147	89
regionální	354	319	63	27
národní	69	56	47	1
mezinárodní	6	16	3	

### **Střední odborné školy**

Tři střední odborné školy se zapojily do programu Socrates a tři do programu Leonardo a získaly podporu 280 tis. Kč. Další školy se zapojily do národních programů, programů Fondu Vysočiny a programů vyhlášených městy a regiony. Získaly podporu ve výši 2 127 tis. Kč. Realizace se zúčastnilo 164 učitelů a 977 žáků.





### Jazykové vzdělávání.

Možnost účasti na zahraniční stáži nebo praxi vede SOŠ ke zvýšenému důrazu na výuku cizích jazyků. Celkový počet žáků učících se cizí jazyk byl 10 118 (anglický jazyk 6883 žáků, německý jazyk 6863 žáků, francouzský jazyk 510, latinský jazyk 205 žáků, ruský jazyk 55 žáků, španělský jazyk 55 žáků a italský jazyk 15 žáků).

### Zájmové aktivity pro žáky.

Pravidelné zájmové činnosti se týdně účastnilo 3 121 žáků. Odhad týdenního počtu hodin zájmové činnosti vzdělávacího charakteru činí 270, práce s internetem 343 hodin, sportovních aktivit 207 a uměleckého zaměření bylo 112 hodin. Odhad počtu nepravidelných zájmových akcí organizovaných školou pro žáky činí 692.

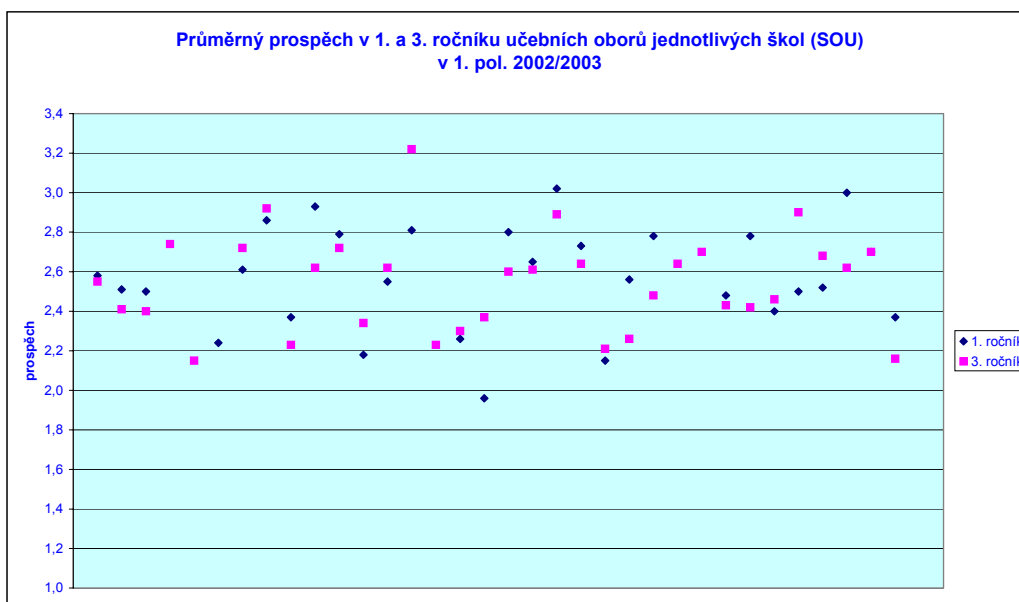
### Soutěže a přehlídky.

V uvedené tabulce jsou údaje o počtu soutěží a přehlídek na jejichž organizaci se školy podílely a počty žáků, kteří se účastnili soutěží a přehlídek různých vyhlášovatelů za samostatné SOŠ.

Úroveň	Počet žáků, kteří se účastnili soutěží a přehlídek			Počet soutěží a přehlídek
	odborných	sportovních	umělec.	
lokální	1554	2449	168	135
regionální	236	600	57	56
národní	300	123	26	18
mezinárodní	94	62	17	

### Střední odborná učiliště

Dvě střední odborná učiliště se zapojila do programu Leonardo, kde získala podporu 41 tis.Kč. Dále se zapojila do národních programů, programů Fondu Vysočiny a programů vyhlášených městy a regiony. Získaly podporu ve výši 465 tis. Kč. Realizace se zúčastnilo 103 učitelů a 318 žáků.



Vzdělávací aktivity pro dospělé se zaměřovaly na studium při zaměstnání, kde bylo ve školním roce 2002/2003 přijato 317 studentů. Školy úzce spolupracují s úřady práce a na základě jejich požadavků zajišťují kvalifikační a rekvalifikační kurzy pro veřejnost a kurzy pro zaměstnance škol a školských zařízení zakončené odborným přezkoušením nebo státní zkouškou. Školy v průběhu roku provádí také doplňkové činnosti v rozsahu schváleném zřizovatelem školy. Doplňková činnost byla prováděna na 6 středních odborných učilištích.

#### Soutěže a přehlídky.

V uvedené tabulce jsou údaje o počtu soutěží a přehlídek na jejichž organizaci se školy podílely a počty žáků, kteří se účastnili soutěží a přehlídek různých vyhlášovatelů za SOŠ, SOU, OU a U.

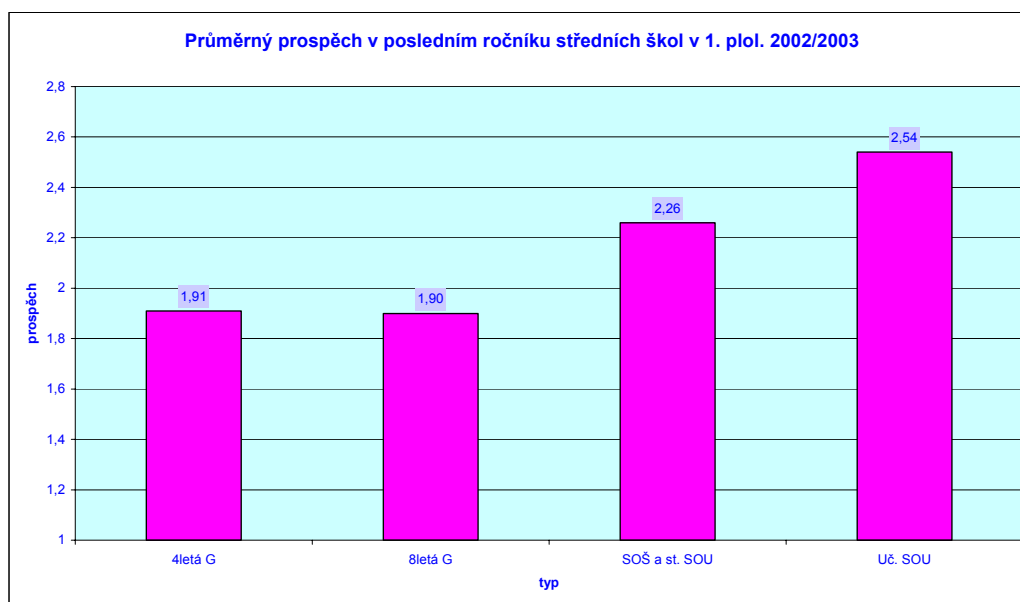
Úroveň	Počet žáků, kteří se účastnili soutěží a přehlídek			Počet soutěží a přehlídek
	odborných	sportovních	umělec.	
lokální	416	1136	188	56
regionální	131	151	21	14
národní	69	25	54	9
mezinárodní	15	20	12	

#### Zájmové aktivity pro žáky SOŠ, SOU, OU a U.

Pravidelné zájmové činnosti se týdně účastnilo 583 žáků. Odhad týdenního počtu hodin vzdělávacího charakteru činí 62, práce s internetem 94 hodin, sportovních aktivit 123 a uměleckého zaměření bylo 70 hodin. Odhad počtu nepravidelných zájmových akcí organizovaných školou pro žáky činí 239.

Nezaměstnanost absolventů středních škol.

V tabulce v příloze 2 je zařazen přehled nezaměstnaných absolventů v evidenci úřadu práce. Mezi evidovanými absolventy byli i ti, kteří ukončili studium v předchozích letech. Při posuzování míry nezaměstnanosti bylo nutné uvážit nejen samotné procentuální vyjádření, ale i absolutní počty absolventů. Údaje ze září jsou nejvyšší v průběhu roku, během dalších měsíců se podstatně snižují.



### 2.3.6. Spolupráce s veřejností a regionálními partnery

#### Gymnázia

Gymnázia kraje Vysočina uspořádala v průběhu roku pro veřejnost 70 společenských akcí. Nejčastěji to byly maturitní plesy, dny otevřených dveří, oslavy výročí založení škol, divadelní představení a jiná kulturní vystoupení, výzkumy a průzkumy, festivaly vzdělávání, akademie, sportovní dny, výstavy prací, slavnostní předávání maturitních vysvědčení apod.

Školy organizovaly vzdělávací aktivity pro dospělé, které probíhaly v prostorách škol. Těchto akcí se uskutečnilo 27 v rozsahu 344 hodin za přítomnosti 714 účastníků.

Mezi partnery škol uváděli ředitele např. městské úřady, úřady práce, poradenské společnosti, hospodářské komory, svazy, chráněné krajinné oblasti, podnikatele v různých oblastech, humanitární organizace apod.

Na G nebyla zřízena žádná rada školy a působilo zde 11 registrovaných rodičovských sdružení.

#### Střední odborné školy a střední odborná učiliště

SOŠ a SOU uspořádaly v průběhu roku pro veřejnost řadu společenských akcí. Nejčastěji to byly dny otevřených dveří, maturitní plesy, oslavy výročí založení škol, divadelní představení a jiná kulturní vystoupení, výstavy, besedy, koncerty, odborné přednášky a projekty z oblasti zdravotnictví (prevence úrazů, péče o handicapovanou mládež, samovyšetřování prsu atd.), módní přehlídky, jezdecké závody apod.

Školy organizovaly vzdělávací aktivity, které probíhaly v prostorách škol. Těchto akcí se uskutečnilo 46 v rozsahu 7 914 hodin za přítomnosti cca 2 000 účastníků.

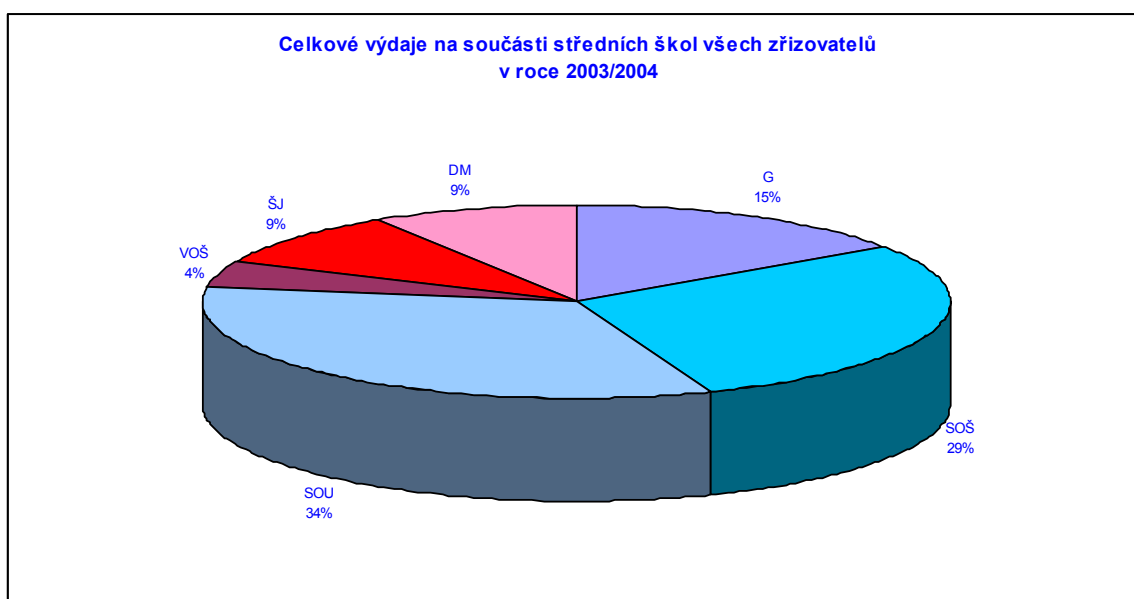
Významná úloha SOŠ a SOU spočívala ve spolupráci s podnikatelskou sférou (významné podniky v regionech a v republice, státní instituce, nemocnice atd.) a dalšími subjekty jako jsou hospodářská komora a úřad práce. Spolupráce byla oboustranná a spočívala například v konání exkurzí, pomoci školám materiálně i finančně, drobné práce pro podniky v dílnách škol, brigády studentů v době letních prázdnin, pomoc škol při sezónních pracích, zaškolování vyučujících v podnicích, společné schůzky se zástupci podniků ohledně dalšího prohlubování spolupráce a následné vytipování vhodných uchazečů do pracovního procesu v uvedených podnicích.

Mezi nejvýznamnějšími partnery škol z řad podnikatelských a dalších subjektů uváděli ředitelé především oborově zaměřené podniky, společenstva, svazy, cechy, komory, kulturní a společenská zařízení místní i celostátní působnosti.

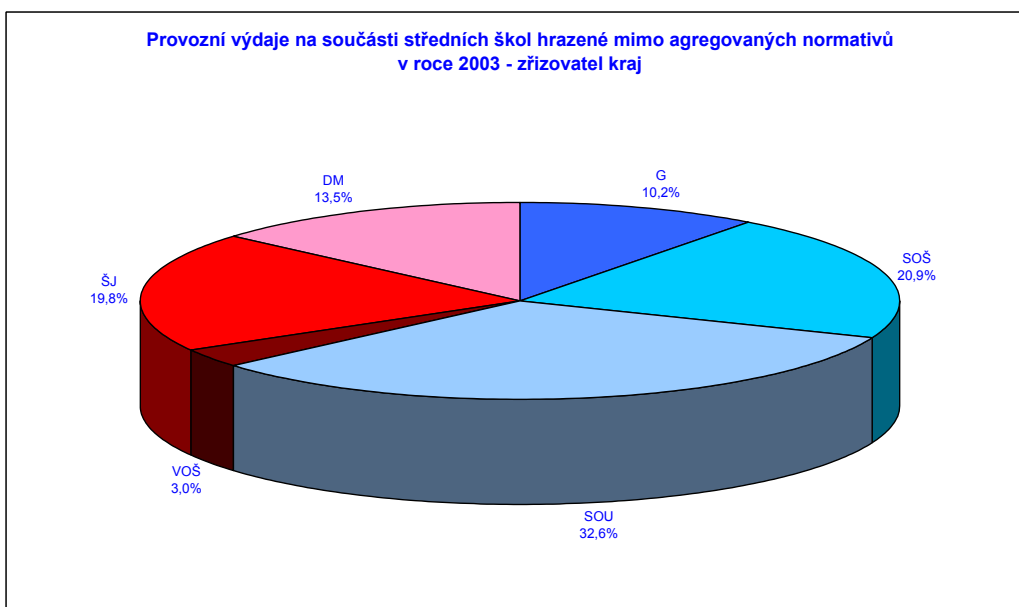
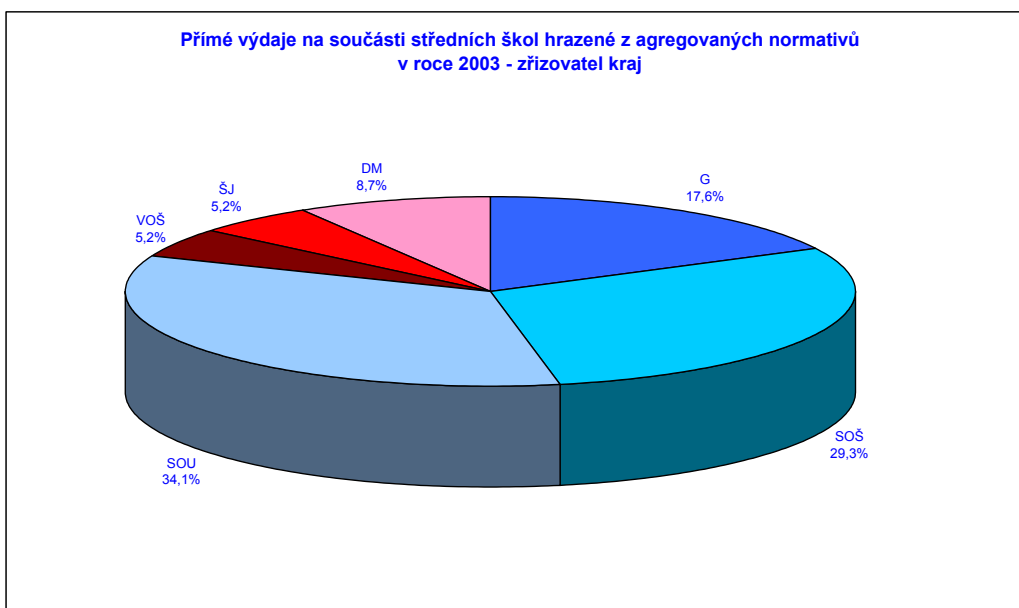
Na SOŠ a SOU nebyla zřízena žádná rada školy a působilo zde 23 registrovaných rodičovských sdružení.

### 2.3.7. Financování

Celkové výdaje na hlavní činnost ve středních školách za rok 2003 činily 1 581,8 mil. Kč (G 241,7 mil. Kč, SOŠ 457,0 mil. Kč, SOU 527,8 mil. Kč, VOŠ 70,4 mil. Kč, stravování 143,2 mil. Kč, ubytování 141,7 mil. Kč).

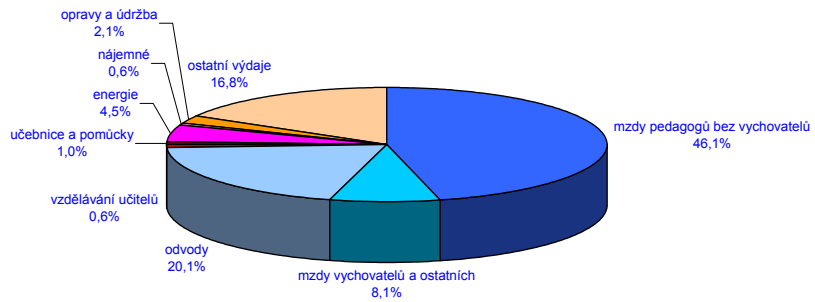


U škol zřizovaných krajem činily celkové výdaje na hlavní činnost 1 379,7 mil. Kč (G 213,5 mil. Kč, SOŠ 371,1 mil. Kč, SOU 464,1 mil. Kč, VOŠ 62,9 mil. Kč, stravování 129,4 mil. Kč, ubytování 138,7 mil. Kč), z toho přímé výdaje hrazené normativně ze státního rozpočtu činily 982,9 mil. Kč (G 173,2 mil. Kč, SOŠ 288,1 mil. Kč, SOU 334,9 mil. Kč, VOŠ 50,9 mil. Kč, stravování 50,7 mil. Kč, ubytování 85,1 mil. Kč)

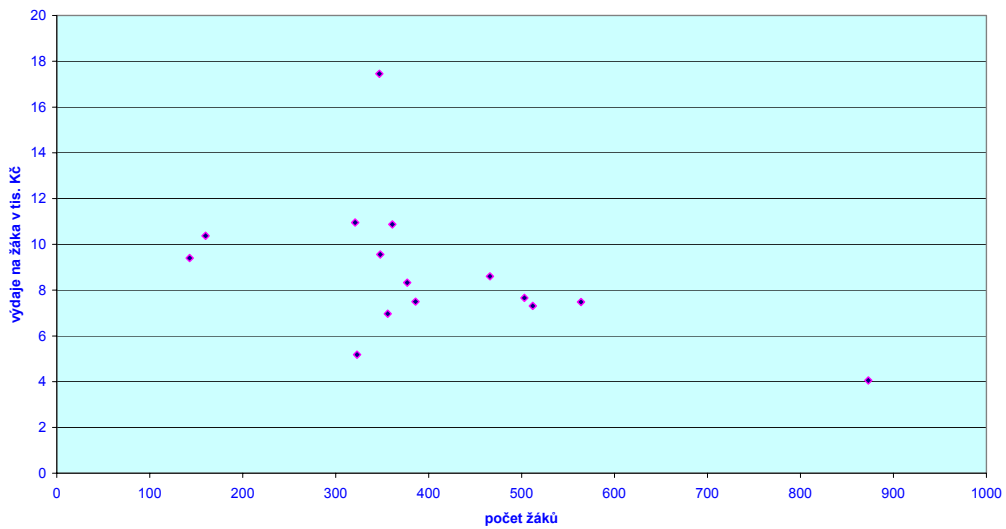


Školy zřizované krajem použily celkové výdaje na následující: platy pedagogických pracovníků (učitelů a mistrů, bez vychovatelů) 511,8 mil. Kč, platy vychovatelů a ostatních pracovníků 90,3 mil. Kč, zákonné odvody 223,5 mil. Kč, další vzdělávání pedagogických pracovníků 7,2 mil. Kč, nákup učebních pomůcek a odborné literatury 11,4 mil. Kč, energie 50,2 mil. Kč, nájemné 6,6 mil. Kč, opravy a údržba 23,5 mil. Kč, ostatní výdaje 186,7 mil. Kč. a ostatní výdaje hrazené z jiných zdrojů činily 396,8 mil. Kč (G 40,4 mil. Kč, SOŠ 82,9 mil. Kč, SOU 129,2 mil. Kč, VOŠ 12,0 mil. Kč, stravování 78,7 mil. Kč, ubytování 53,6 mil. Kč).

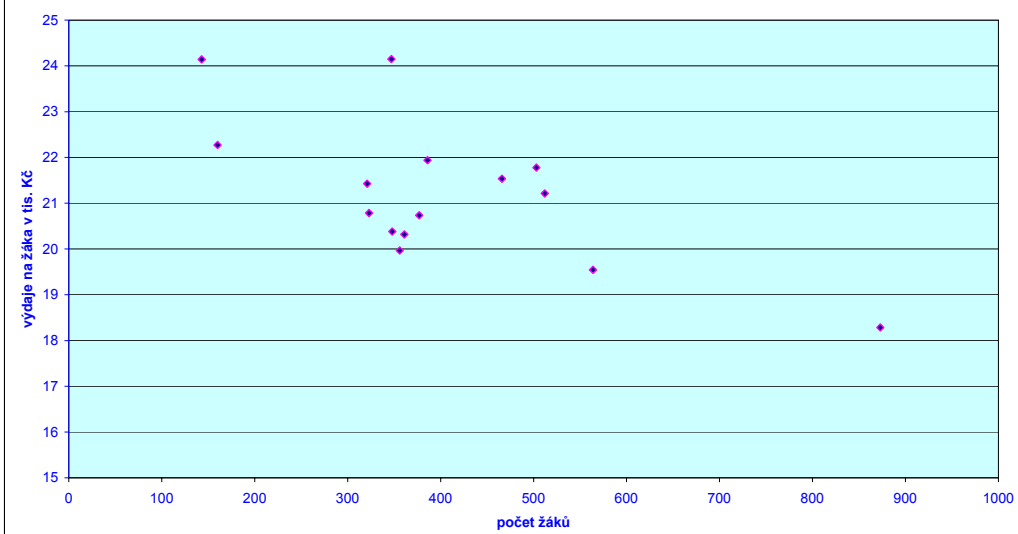
**Účelové rozdělení výdajů na středních školách ( na součástech G, SOŠ, SOU, VOŠ)  
v roce 2003 - zřizovatel kraj**



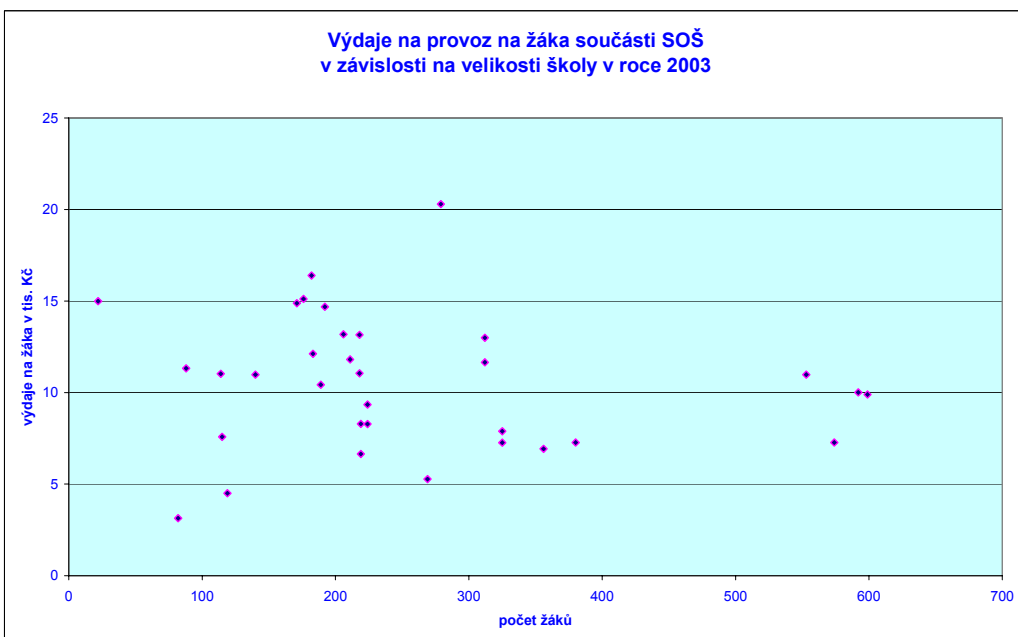
**Výdaje na provoz na žáka součásti G  
v závislosti na velikosti školy v roce 2003**



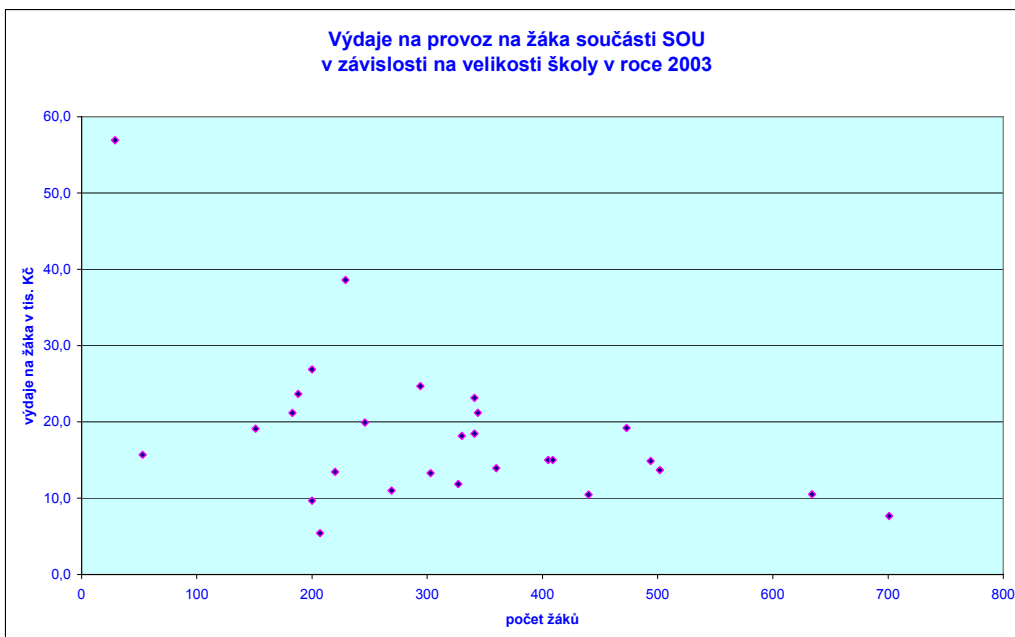
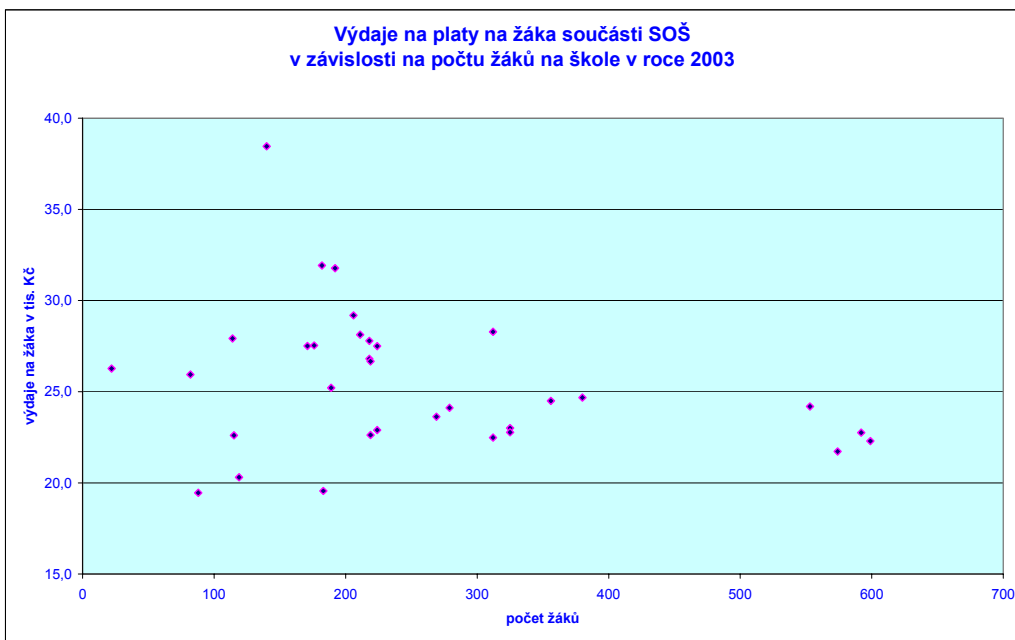
Výdaje na platy na žáka součásti G  
v závislosti na velikosti školy v roce 2003



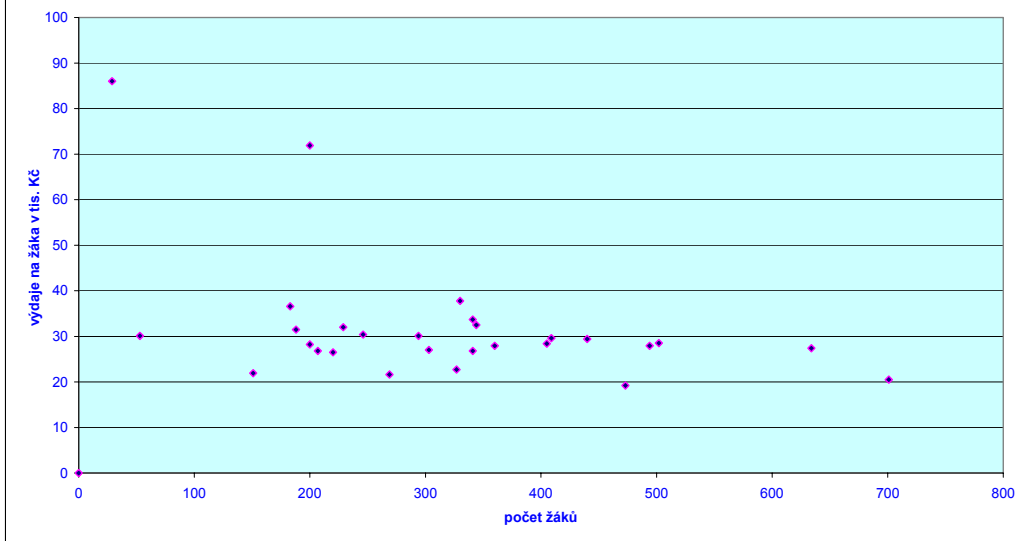
Výdaje na provoz na žáka součásti SOŠ  
v závislosti na velikosti školy v roce 2003







Výdaje na platy na žáka součásti SOU  
v závislosti na velikosti školy v roce 2003



## ***2.4. Terciární vzdělávání***

2.4.1. Vyšší odborné vzdělávání

2.4.2. Státní a jazykové školy a pomaturitní denní jazykové studium

2.4.3. Vysokoškolské vzdělávání

#### 2.4.1. Přehledná tabulka se součástmi vyšší odborná škola

PT=počet tříd

PŽ=počet žáků

KZ=kód zřizovatele (2-obec, 5-soukromník, 6-církev, 7-kraj)

OZNAČENÍ	SÍDLO		KZ	PT	PŽ	Přep. počet prac.		Mzdové náklady v tis.		Výdaje na hlavní činnost	
						Ped.	Neped.	Ped.	Neped.	Celkem	z toho na platy
VOŠ, SZeŠ a SOU	Bystřice nad Pernštejnem	Dr. Veselého 343	7	6	94	6,88	3,21	2120,41	489,54	4357,80	2626,69
SZdŠ a VZdŠ	Havlíčkův Brod	Masarykova 2033	7	4	94	9,60	2,09	2861,05		5363,90	3370,86
VOŠ a Obchodní akademie	Chotěboř	Na Valech 690	7	6	140	8,48	0,50	2275,76		3849,27	2684,78
SZdŠ a VZdŠ	Jihlava	Husova 54	7	8	102	7,11	2,38	2115,80	386,42	3557,14	2670,04
Soukr. VOŠ a SUŠ grafická	Jihlava	Křížová 18	5	4	37	1,60	1,00			2248,10	437,28
Soukr. VOŠ sociální, o.p.s.	Jihlava	Matky Boží 15	5	5	120	8,55	2,15	2178,00	247,00	5224,30	2425,00
Vyšší odborná škola	Jihlava	Tolstého 16	7	49	919	44,96	29,31	12919,31	4441,80	32405,92	18073,12
VOŠ a ISS strojnická	Ledeč nad Sázavou	Poštovní 405	7	5	92	6,02	1,56	1496,79		2462,90	1278,69
SZdŠ, VZdŠ a VOŠ	Třebíč	Haskova 15	7	6	117	7,65	1,00	2135,09		4081,60	2722,96
SZdŠ a VZdŠ	Žďár nad Sázavou	Dvořákova 4	7	3	70	4,20	1,83	1043,81		2322,66	1346,79
VOŠ a SPŠ	Žďár nad Sázavou	Studentská 1	7	6	141	8,25	2,75	2277,37	353,29	4491,14	2685,88
<b>Celkem</b>				102	1926	113,29	47,79	31726,06	7038,49	70364,73	40322,09

## **2.4 Terciární vzdělávání**

### **2.4.1. Vyšší odborné vzdělávání**

#### **Struktura a organizace vyšších odborných škol**

Na území kraje Vysočina působilo celkem 12 vyšších odborných škol (dále jen „VOŠ“), z toho je 10 zřizovaných krajem a 2 jsou soukromé. Z celkového počtu jsou dvě vyšší odborné školy samostatné (1 zřizovaná krajem, 1 soukromá), ostatní jsou součástí některé SOŠ. Čtyři VOŠ jsou vyšší zdravotnické školy (VZŠ).

Ve školním roce 2003/04 docházelo do denní formy studia 1 926 žáků (z toho 1. ročník 901, závěrečné ročníky 488). Celkový počet skupin (tříd) ve VOŠ byl 102. Průměrný počet studentů na součást byl 175, průměrný počet studentů na skupinu byl 19. Celková kapacita součástí uvedená v síti škol k 31. 12. 2003 činila 2 970. Přehled oborů a počtu žáků jednotlivých VOŠ je uveden v tabulce.

#### **Personální podmínky vzdělávání**

Přepočtený počet pedagogických pracovníků na VOŠ byl 113,29 (z toho 30,1 externích). Externí učitele a odborníky z praxe, využívají školy především k výuce odborných předmětů a praktického vyučování (71,16 % z celkového počtu externích učitelů). Přepočtených nepedagogických pracovníků bylo u VOŠ celkem 47,9. Počet studentů na pedagogického pracovníka byl 17, počet pedagogů na skupinu byl 1,11. Celkové mzdové náklady na přepočtené pracovníky (161,08) na VOŠ činily 38,8 mil. Kč, z toho na pedagogické pracovníky 31,7 mil. Kč. Průměrný plat pedagogických pracovníků činil 23 337,- Kč a průměrný plat nepedagogických pracovníků byl 12 274,- Kč. Evidenční počet pracovníků s příplatky za vedení (ředitel, zástupce) byl na VOŠ celkem 24,7.

#### **Materiální podmínky vzdělávání**

Z 9 VOŠ zřizovaných krajem jich 8 využívá společné prostory a technické vybavení společně se střední odbornou školou, jejíž jsou součástí. Devět SOŠ a VOŠ je umístěno v budovách jejichž majitelem je kraj Vysočina, jedna sídlí v budově, jejímž vlastníkem je město Jihlava. Soukromá VOŠ grafická pracuje ve vlastní budově, VOŠ sociální je v pronájmu v budově Katastrálního úřadu města Brna.

#### **Výsledky vzdělávání**

V roce 2003 ukončilo studium na VOŠ kraje Vysočina absolutoriem celkem 298 studentů, neprospělo 14 studentů a ke zkoušce nebylo připuštěno celkem 10 studentů.

Z jiné školy během školního roku 2002/2003 přestoupilo celkem 14 studentů. V rámci škol mezi obory přestoupilo 8 studentů. Denní studium během školního roku ukončilo 313 studentů, aniž by úspěšně ukončili absolutorium. Z počtu studentů, kteří zahájili denní studium ve školním roce 2000/01 (500 studentů), úspěšně dokončilo studium ve školním roce 2002/03 298, tj. 59,6 %.

#### **Služby vzdělávání**

Zvýšený zájem o služby (ubytování, stravování) se projevuje vždy na začátku školního roku, ale v jeho průběhu opadáva. Jiný způsob života a uspokojování vlastních potřeb má za následek, že v průběhu roku se zvyšuje zájem o privátní ubytování. Počet ubytovaných a stravovaných studentů VOŠ je zahrnut v sumářích za střední odborné školy.

### **Spolupráce s veřejností, spolupráce se zaměstnavateli**

Spolupráce s veřejností spočívá v prezentaci škol na akcích zvaných Dny otevřených dveří, na webových stránkách školy a při pořádání absolventských plesů studentů VOŠ. Další významnou oblastí působení na veřejnosti je spolupráce s podnikatelskou a s veřejnou sférou (nemocnice, významné podniky v regionu, atd.) či s dalšími subjekty, jako je například hospodářská komora, úřady práce a další.

Začátkem roku 2003 zahájila v kraji působnost Rada pro rozvoj lidských zdrojů kraje Vysočina. V ní se na jedné straně setkávají zástupci státní správy a samosprávy, na straně druhé představitelé neziskových, odborových, profesních a zaměstnavatelských organizací. Rada má na starosti především komunikaci mezi jednotlivými subjekty pohybujícími se v oblasti rozvoje lidských zdrojů a plánování strategie rozvoje lidských zdrojů na území kraje. Rada pro rozvoj lidských zdrojů plní rovněž důležitou poradní funkci při přípravě území kraje a jeho institucí na čerpání prostředků z Evropského sociálního fondu. V této oblasti se soustředí především na Operační program Rozvoj lidských zdrojů (OP RLZ) a vybrané kapitoly Společného regionálního operačního programu (SROP).

### **Financování**

Celkové výdaje na hlavní činnost činily 70,4 mil. Kč, z nich na platy pedagogických pracovníků celkem 31,7 mil. Kč a platy nepedagogických pracovníků 7,0 mil. Kč.

Provozní neinvestiční výdaje činily 10,1 mil. Kč. Vzhledem k tomu, že většina VOŠ je však součástí středních škol, jsou provozní náklady stanoveny pouze za jednu samostatnou vyšší odbornou školu.

### **Školné**

Část finančních zdrojů získávají VOŠ výběrem školného. V roce 2003 bylo na školném na všech VOŠ vybráno celkem 4,9 mil. Kč.

#### **2.4.2 Státní jazykové školy a pomaturitní denní jazykové studium**

Na území kraje působila jedna státní jazyková škola (jako součást obchodní akademie), která zahájila přijímání žáků ve školním roce 2001/02. Škola organizuje odpolední a denní pomaturitní kurzy. Ve škole studuje celkem 46 žáků, z toho anglický jazyk 35 žáků a německý jazyk 11 žáků.

Pomaturitní denní jazykové studium nabízelo 7 organizací ve 4 městech. .

#### **2.4.3 Vysokoškolské vzdělávání**

V roce 2003 zahájila činnost Západomoravská vysoká škola Třebíč, o.p.s., kde v oboru Aplikované informační technologie studuje 10 studentů.

Již od roku 2001 však probíhají jednání o transformaci samostatné VOŠ, Jihlava, Tolstého 16 na veřejnou vysokou školu. V průběhu roku 2004 by měl být Parlamentu ČR předložen zákon o zřízení této veřejné vysoké školy.

Několik vysokých škol otevírá v kraji pobočky s distančním studiem. O nich se pojednává v kapitole Vzdělávání dospělých.

## ***2.5. Speciální vzdělávání***

2.5.1. Přehledná tabulka s jednotlivými speciálními školami

2.5.2. Struktura a organizace speciálních škol

2.5.3. Personální podmínky vzdělávání

2.5.4. Materiální podmínky vzdělávání

2.5.5. Výsledky vzdělávání

2.5.6. Spolupráce s veřejností, komunitní funkce školy

2.5.7. Financování

### 2.5.1. Přehledná tabulka se součástmi speciální MŠ

PT=počet tříd

PŽ=počet žáků

KZ=kód zřizovatele (2-obec, 5-soukromník, 6-církev, 7-kraj)

OZNAČENÍ	SÍDLO	ULICE	KZ	PT	PŽ	Přep. počet prac.		Mzdové náklady v tis.		Výdaje na hlavní činnost	
						Ped.	Neped.	Ped.	Neped.	Celkem	z toho na platy
Speciální MŠ	Třebíč	Družstevní 1079				5,50	1,63	1034,68		2374,10	1291,60
Speciální MŠ	Třebíč	Družstevní 1079	2	2	18						
SpŠ	Žďár nad Sázavou 3	Komenského 8				2,33	1,25	404,29		820,64	
Speciální MŠ	Žďár nad Sázavou	Revoluční 12	7	1	12						
<b>Celkem speciální MS</b>				3	30						
SpŠ	Černovice	Dobešovská 1	7			1,00					
Speciální MŠ	Černovice u Tábora	Svatavská 288	7	1	9						
SpŠ při ZZ	Havlíčkův Brod	Rozkošská 2329	7			3,00		585,96			
Spec.MŠ při ZZ	Havlíčkův Brod	Husova 2120	7	2	16						
SZdŠ a VZdŠ	Jihlava	Husova 54	7			1,79					
Speciální MŠ	Jihlava	Vrchlického 59	7	3	26						
ZvŠ	Kamenice nad Lipou	Pelhřimovská 491	7			1,00					
Spec.MŠ při DL	Počátky	Kateřina 328	7	1	12						
SpŠ	Nové Město na Moravě	Malá 154				1,00					
Spec. MŠ při ZZ	Nové Město na Moravě	Žďárská 603	7	1	8						
Spec. MŠ a ZŠ ZZ	Pelhřimov	Slovanského bratrství 710				1,32					
Spec. MŠ při ZZ	Pelhřimov	Slovanského bratrství 710	7	1	16						
SpŠ	Třebíč	Cyrilometodějská 22				3,40		531,53			
Spec. MŠ při ZZ	Třebíč	Purkyňovo náměstí 3	7	2	22						
<b>Celkem speciální MS při ZZ a MŠ při USP</b>				11	109						
<b>Celkem</b>				14	139	12,52	2,88	3732,76	280,44	3194,74	1291,60

78

ředitelství školy

Spec. Š při zdravotnických zařízeních nebo ústavech sociální péče



### 2.5.1. Přehledná tabulka se součástmi speciální základní škola

PT=počet tříd

PŽ=počet žáků

KZ=kód zřizovatele (1-MŠMT, 2-obec, 5-soukromník, 6-církev, 7-kraj)

OZNAČENÍ	SÍDLO	ULICE	TYP	KZ	PT	PŽ	Přep. počet prac.		Mzdové náklady v tis.		Výdaje na hlavní činnost	
							Ped.	Neped.	Ped.	Neped.	Celkem	z toho na platy
ZvŠ	Pelhřimov	Komenského 1326	531	7	7	70	12,23	4,17	2821,97	491,61	6218,38	3816,00
PomŠ	Pelhřimov	Komenského 1326	541	7	2	12						
ZvŠ	Pacov	Španovského 319	531	7	4	28	5,70	1,57	1313,90		2573,83	1617,96
ZvŠ	Humpolec	Husova 391	531	7	5	39	7,41	1,75	1796,52		3939,07	2111,00
ZvŠ	Kamenice nad Lipou	Pelhřimovská 491	531	7	4	34	7,81	1,33	1974,51		4215,13	2438,62
ZvŠ	Chotěboř	Riegrova 1	531	7	4	33	10,77	4,99	2484,99	594,16	8337,45	4712,00
PomŠ	Chotěboř	Hradební 529	541	7	3	14						
Přípravný stupeň	Chotěboř	Hradební 529	542	7	1	2						
ZvŠ	Ledeč nad Sázavou	Habrecká 378	531	7	3	26	5,75	1,13	1435,88		2614,58	1698,00
Pom. třída při ZvŠ	Ledeč nad Sázavou	Habrecká 378	541	7	1	4						
ZvŠ	Havlíčkův Brod	U Trojice 2104	531	7	5	40	15,09	2,87	3139,07	393,86	7223,62	4055,20
PomŠ	Havlíčkův Brod	U Trojice 2104	541	7	1	7						
Přípravný stupeň PoŠ	Havlíčkův Brod	U Trojice 2104	542	7	2	13						
Rehabilitační třída	Havlíčkův Brod	U Trojice 2104		7	2	12						
ZvŠ	Třebíč	Cyrilometodějská 22	531	7	12	113	18,69	3,93	4233,94	487,31	9595,20	5720,40
ZvŠ	Moravské Budějovice	Dobrovského 11	531	7	11	120	15,76	4,02	3656,55	514,48	7351,85	4280,80
PomŠ	Moravské Budějovice	Dobrovského 11	541	7	2	10						
ZvŠ	Třebíč	9. května 3	531	7	8	75	14,06	3,22	3547,17	457,93	8470,74	4996,40
PomŠ	Třebíč	Zahradníčkova 23	541	7	1	6						
Přípravný stupeň PoŠ	Třebíč	Zahradníčkova 23	542	7	1	5						
ZvŠ	Žďár nad Sázavou 3	Komenského 8	531	7	5	49	12,11	4,77	2604,10	545,25	8296,28	5320,77
PomŠ	Žďár nad Sázavou 3	Komenského 8	541	7	4	25						
ZvŠ	Nové Město na Moravě	Malá 154	531	7	2	22	6,13	3,88	1495,48	367,30	3534,56	2048,06
PomŠ	Nové Město na Moravě	Malá 154	541	7	1	10						
ZvŠ	Bystřice nad Pernštejnem	Masarykovo náměstí 60	531	7	5	40	8,81	4,00	2029,31	492,35	4490,97	2662,81
PomŠ	Bystřice nad Pernštejnem	Masarykovo náměstí 60	541	7	1	8						
ZvŠ	Velké Meziříčí	Čechova 30	531	7	4	37	8,80	4,89	2042,45	462,85	4107,49	2556,61
PomŠ	Velké Meziříčí	Čechova 30	541	7	2	17						
Přípravný stupeň	Velké Meziříčí	Čechova 30	542	7	1	4						

OZNAČENÍ	SÍDLO	ULICE	TYP	KZ	PT	PŽ	Přep. počet prac.		Mzdové náklady v tis.		Výdaje na hlavní činnost	
							Ped.	Neped.	Ped.	Neped.	Celkem	z toho na platy
ZvŠ	Velká Bíteš	Tišnovská 116	531	7	4	41	6,49	2,95	1425,11	327,43	3149,67	1866,47
PomŠ	Velká Bíteš	Tišnovská 116	541	7	2	10						
ZvŠ	Telč	Hradecká 234										
ZvŠ	Telč	Hradecká 234	531	2	3	31	4,18		784,58			
ZvŠ	Jihlava	Jungmannova 6	531	2	14	132	20,53	7,58	5381,41	1173,82	12158,00	7519,70
PŠ Jihlava, Březinova 31	Jihlava	Březinova 31		2			13,91	2,99	3336,63	461,32	7118,20	3974,00
PomŠ	Jihlava	Březinova 31	541	2	2	23						
Přípr.stupeň PomŠ	Jihlava	Březinova 31	542	2	1	6						
Rehabilitační třída	Jihlava	Březinova 31		2	5	27						
<b>Celkem speciální ZS</b>					135	1145						
SZdŠ a VZdŠ	Jihlava	Husova 54		7			3,50		869,14		472,21	341,14
Spec.ZŠ	Jihlava	Vrchlického 59	521	7	3	26						
ZvŠ	Kamenice nad Lipou	Pelhřimovská 491	531	7								
Spec. ZŠ při DL	Počátky	Kateřina 328	521	7	2	26						
Spec. MŠ a ZŠ při nemo	Pelhřimov	Slovanského bratrství 71	521	7	2	16	2,36		621,42		1797,67	1064,00
ZvŠ při ZZ	Havlíčkův Brod	Rozkošská 2329	531	7	1	7	5,04	0,70	1228,58		3458,81	2121,00
Spec. ZŠ při zZZ	Havlíčkův Brod	Rozkošská 2329	521	7	3	22						
Pomocná škola při ZZ	Havlíčkův Brod	Rozkošská 2329	541	7	1	5						
ZvŠ	Třebíč	Cyrilometodějská 22	531	7								
Spec. ZŠ při očním odd.	Třebíč	Demlova 1031	521	7	1	12						
ZvŠ	Nové Město na Moravě	Malá 154	531	7								
Spec. ZŠ při ZZ	Nové Město na Moravě	Žďárská 603	521	7	2	17						
ZvŠ	Velká Bíteš	U stadionu 285	531	7	2	8	5,70	1,42	1212,77		2265,39	1382,52
Spec. ZŠ při PL	Velká Bíteš	U stadionu 285	521	7	3	16						
Speciální školy	Černovice	Dobešovská 1					8,70	0,50	2079,08		4761,14	3029,00
PomŠ	Černovice	Dobešovská 1	541	7	3	20						
Přípravný stupeň PomŠ	Černovice	Dobešovská 1	542	7	2	10						
Rehabilitační třída	Černovice	Dobešovská 1		7	1	5						
<b>Celkem speciální ZS při ZZ a ZŠ při USP</b>					26	190						
<b>Celkem</b>					161	1335	219,53	62,65	51514,55	7812,05	116150,24	69332,46

OZNAČENÍ	SÍDLO	ULICE	TYP	KZ	PT	PŽ	Přep. počet prac.		Mzdové náklady v tis.		Výdaje na hlavní činnost	
							Ped.	Neped.	Ped.	Neped.	Celkem	z toho na platy
VÚ a DD se školou	Počátky	Horní 617		1			1,30					
Spec.ZŠ	Počátky	Horní 617	521	1	1	4						
DD se školou	Jihlava	Dělnická 1		1			15,09					
Spec.ZŠ	Jihlava	Dělnická 1	521	1	2	19						
ZvŠI	Jihlava	Dělnická 1	531	1	2	9						
Spec. Š pro žáky s více vadami	Březejec	Sviny 13		1								
ZvŠI	Březejec	Sviny 13	531	1	1	4	1,50					
PomŠ	Březejec	Sviny 13	541	1	1	5	1,50					

Ředitelství školy

Spec. Š při zdravotnických zařízeních, ústavech sociální péče a výchovných ústavech

### 2.5.1. Přehledná tabulka se součástmi odborné učiliště a praktická škola

PT=počet tříd PŽ=počet žáků

KZ=kód zřizovatele (1-MŠMT, 2-obec, 5-soukromník, 6-církev, 7-kraj)

82

OZNAČENÍ	SÍDLO	ULICE	KZ	PT	PŽ	Přep. počet prac.		Mzdové náklady v tis.		Výdaje na hlavní činnost	
						Ped.	Neped.	Ped.	Neped.	Celkem	z toho na platy
OU	Bystřice nad Pernštejnem	Luční 468	7	8	80	17,32	2,21	3871,48	351,85	9510,68	5411,74
OU	Černovice	Mariánské náměstí 72	7	9	79	21,79	9,17	5020,53	1344,88	16483,92	8969,84
PrŠ	Černovice	Mariánské náměstí 72		1	7						
OU	Třebíč	Kosmákova 66	7	4	34	8,95	1,60	1953,34		3016,89	2204,03
OU	Třešť	K Valše 38	7	21	251	27,37	8,96	6502,60	1204,59	19320,44	8949,19
PrŠ	Zďár nad Sázavou 3	Komenského 8	7	1	8	1,00					
<b>Celkem OU a PrŠ</b>				44	459						
PrŠ	Černovice	Dobešovská 1	7	1	4	1,00	0,49				
ZvŠ a PomŠ	Velké Meziříčí	Čechova 30									
PrŠ	Křižanov	Zámek 1	7	1	6	1,00					
<b>Celkem OU a PrŠ při ZZ, USP a VU</b>				2	10						
<b>Celkem</b>				46	469	76,42	21,94	17953,32	3190,61	48331,93	25534,80
Spec. Š pro žáky s více vadami	Březejec	Sviny 13	1								
PrŠ	Březejec	Sviny 13	1	3	20	5,00					
VÚ pro mládež	Velké Meziříčí	K Rakůvkám 1	1			7,30					
PrŠ	Velké Meziříčí	K Rakůvkám 1	1	1	8						
OU			1	1	10						
U			1	2	17						
VÚ a SVP pro děti a mládež	Černovice	Jiráskova 285	1			7,40					
PrŠ	Černovice	Jiráskova 285	1	1	10						
OU	Černovice	Jiráskova 285	1	2	10						

ředitelství školy

Spec. Š při zdravotnických zařízeních, ústavech sociální péče a výchovných ústavech

### 2.5.2. Struktura a organizace speciálních škol

System speciálních škol je určen jako alternativa těm žákům, kteří se pro své zdravotní postižení nemohou vzdělávat v běžném vzdělávacím proudu, nebo je určen těm žákům, kterým z nějakého důvodu vzdělávání v běžném vzdělávacím proudu nevyhovuje. Tento systém je různorodý z hlediska organizace i forem práce, které respektují potřeby zdravotně postižených žáků. Do speciálních škol jsou zahrnuty součásti zvláštní mateřská škola, kterou je speciální mateřská škola při zdravotnickém zařízení, speciální mateřská škola, přípravný stupeň pomocné školy, pomocná škola, zvláštní škola, základní škola při zdravotnickém zařízení, praktická škola a odborné učiliště.

Ve všech 70 součástech speciálních škol bylo 2 121 žáků a 243 tříd, na třídu připadlo průměrně 8,7 žáků. 42 speciálních škol bylo samostatnými právními subjekty.

Součástí speciální škola bez škol při zdravotnických zařízeních, ústavech sociální péče a výchovných ústavech je v kraji 44.

Součástí speciální mateřská škola jsou 2 s 30 dětmi ve 3 třídách, na třídu připadlo průměrně 10 dětí. Součástí pomocná škola je 21 se 178 žáky v 27 třídách. Při pomocných školách je zřízeno 6 součástí přípravný stupeň pomocné školy se 40 žáky v 8 třídách a při 3 pomocných školách je zřízeno 8 rehabilitačních tříd s 40 žáky. Na součást pomocná škola včetně přípravného stupně a rehabilitačních tříd připadlo průměrně 10,75 žáků, na 1 třídu 6,14 žáků. Součástí zvláštní škola je 18 s 949 žáky ve 104 třídách. Na součást zvláštní škola připadlo průměrně 52,7 žáků, na třídu 9,1 žáků. Součástí odborné učiliště jsou 4 se 444 žáky ve 42 třídách, součástí praktická škola jsou 2 s 15 žáky ve 2 třídách. Na třídu OU a PrŠ připadá průměrně 10,4 žáků.

Součástí speciální škola při zdravotnickém zařízení, ústavu sociální péče nebo výchovném ústavu je v kraji 26.

Na sedmi součástech je mateřská škola při zdravotnickém zařízení se 139 žáky a 14 třídami. Na součást připadlo průměrně 19,9 žáků a na třídu 9,9 žáků. Součástí základní škola, zvláštní škola nebo pomocná škola při zdravotnickém zařízení nebo ústavu sociální péče bylo 12 se 179 žáky v 24 třídách. Na třídu připadlo průměrně 7,6 žáků. Součástí praktická škola a odborné učiliště bylo 7 s 68 žáky v 10 třídách. Průměrný počet žáků na třídu byl 6,8. Přehled součástí speciálních škol zřizovaných MŠMT

### 2.5.3. Personální podmínky vzdělávání

Na speciálních školách bylo zaměstnáno celkem 293,7 pedagogických a 90 nepedagogických pracovníků. Na pedagogického pracovníka připadlo průměrně 7,22 žáků, na nepedagogického pracovníka průměrně 23,57 žáků. Na jednu třídu připadlo 1,21 pedagogických a 0,37 nepedagogických pracovníků.

#### **Zvláštní a pomocné školy**

Personální podmínky vzdělávání jsou souhrnně uvedeny v tabulce na straně 14 a 15.

Z chybějících aprobačních na obou typech škol lze uvést speciální pedagogiku a pracovní vyučování.

### 2.5.4. Materiální podmínky vzdělávání

Počet učeben speciálních škol činil 297, z toho nevyhovujících 23.

Dvě speciální školy mají internát.

## Zvláštní a pomocné školy

Vybavení výpočetní technikou	ZvŠ,PŠ
Počet osobních počítačů celkem	165
-z nich pro žáky ve volném čase	86
-pro přípravu učitelů na vyučování	70
Počet učeben IVT	16
-v nich počítačů	92
-z nich propojeno do sítě	69
-připojených na internet	62
Počet dataprojektorů	0
Počet barevných tiskáren	20
Počet kopírovacích strojů	24

Pro zabezpečení výuky byly využívány rovněž 3 osobní automobily.

### 2.5.5. Výsledky vzdělávání

#### Mateřské školy při zdravotnických zařízeních

Učitelky mateřské školy spolupracují se zdravotnickým personálem, zajišťují dětem zábavné akce, snaží se skloubit činnost výchovnou a zdravotnickou tak, aby děti bez stresů a větších zdravotních potíží zvládaly adaptaci na nové prostředí.

#### Základní školy při zdravotnických zařízeních

Pokyn k zařazení dítěte do výchovně vzdělávacího procesu dává ošetřující lékař. Neupozorní-li na závažnost případu, je dítě zařazeno do nemocniční školy v den příchodu do nemocnice nebo v den následující. Včasné zařazení žáka do vzdělávacího procesu má pozitivní vliv na jeho psychiku i adaptaci.

#### Spolupráce s rodiči

Učitelé kontaktují rodiče dětí dlouhodobě hospitalizovaných v době návštěv u dětí v nemocnici, nebo v případě potřeby písemně či telefonicky (u dětí v ozdravovnách a léčebnách). U žáků dlouhodobě hospitalizovaných se třídní učitelé kontaktují s učiteli žáků kmenových škol. Na základě toho s přihlédnutím ke zdravotnímu stavu žáka a k jeho schopnostem a možnostem se žákům vypracoval individuální vzdělávací plán. V některých případech však byla spolupráce s rodiči spíše ojedinělá, neboť ze strany rodičů nebyl o tuto spolupráci zájem, přestože jim byla ze strany pedagogů nabízena (týká se především škol při psychiatrických léčebnách).

## Zvláštní a pomocné školy

Z celkového počtu žáků zvláštních škol neprospělo ve školním roce 24 žáků (2,5 %), z nich byl odhad počtu žáků z menšinových etnik 3 žáci. S pochvalou prospělo 205 žáků, což je 21,6 % z celkového počtu žáků. Průměrný prospěch žáků zvláštních škol v 1. pololetí 6. ročníku byl 1,8 a v 9. ročníku 1,8. Celkový počet žáků hodnocených sníženým stupněm z chování byl 86, což je 9,1 % z celkového počtu žáků na zvláštních školách. Z nich byl odhad počtu žáků z menšinových etnik 27. Důtku ředitele školy dostalo ve školním roce

65 žáků, což je 6,8 % z celkového počtu žáků ZvŠ. Průměrný počet zameškaných hodin na žáka byl 72,33 hodin. Povinnou školní docházku s neúspěšně uzavřeným 9. ročníkem ukončilo 51 žáků. V nižším než 9. ročníku ukončilo povinnou školní docházku celkem 19 žáků, z nich v 8. ročníku 14 a v 7. ročníku 4 žáci. Z nich byl odhad žáků z menšinových etnik 9 žáků.

Do tříd zvláštní školy bylo organizačně zařazeno 14 žáků pomocné školy. Do tříd pomocné školy bylo organizačně zařazeno 11 žáků zvláštní školy a 11 žáků přípravného stupně pomocné školy. Během školního roku bylo přijato 11 žáků do přípravného stupně pomocné školy, 17 do vyššího ročníku zvláštní školy a 3 žáci do vyššího ročníku pomocné školy. Odklady povinné školní docházky byly ve zvláštní škole uděleny 3 a v pomocné škole 4. Během školního roku přešli na základní školu 2 žáci. Počet žáků z menšinových etnik byl v září 2003 odhadován na 61 žáků ve zvláštní škole a 8 žáků v pomocné škole.

Počet žáků, kteří nemají bydliště v obci, v níž má sídlo zvláštní škola / pomocná škola a přípravný stupeň pomocné školy nebo jejich odloučené pracoviště byl 387 / 133, z nich bylo 111 / 27 žáků z jiného mikroregionu a 26 / 19 žáků z jiného kraje.

K výchovně vzdělávací činnosti využívají některé školy i počítačových programů – slovní zásoba, logopedie, komunikace, „chytré dítě“. Některé školy využívají programu KUPOZ – ke koncentraci pozornosti, metod globálního čtení, genetického čtení, synergetické reflexní terapie. Speciální škola Havlíčkův Brod, U Trojice se zapojila do projektu Pomozte dětem a projektu NROS – Socrates. Zvláštní škola Velká Bíteš se zapojila do projektu vyhlášeném MŠMT – S přírodou jsme kamarádi, MU Brno – Kouření a já, SZÚ Praha – Škola podporující zdraví. Ostatní speciální školy se zapojovaly do projektů, vyhlášených v oblasti prevence sociálně patologických jevů.

Na 2 školách v kraji jsou organizovány kurzy na doplnění základního vzdělání poskytovaného zvláštní nebo pomocnou školou. Navštěvovalo je 23 žáků.

Ve výchovně vzdělávacím procesu využívají pomocné školy pro rozvoj komunikačních dovedností alternativních i augmentativních forem dorozumívání, piktogramy, metody globálního čtení, sociálního čtení, práce na PC. Využívají orofaciálních, myofaciálních a bazálních technik, stimulace na míčích. Některé školy využívají k rozvoji klíčových kompetencí žáků např. metody Portage – pro výuku dětí s těžkým mentálním nebo kombinovaným postižením.

Zájmových činností organizovaných školou se týdně účastnilo v průměru 563 žáků. Týdenní počet hodin vzdělávacího charakteru byl 34, práce s internetem 44, sportovních činností 34 a činností uměleckého zaměření 34. Celkem se uskutečnilo 237 nepravidelných zájmových akcí organizovaných školou pro žáky.

#### Soutěže a přehlídky

V uvedené tabulce jsou údaje o počtu soutěží a přehlídek na jejichž organizaci se školy podílely a počty žáků, kteří se účastnili soutěží a přehlídek různých vyhlášovatelů.

Úroveň	Počet žáků, kteří se účastnili soutěží a přehlídek			Počet soutěží a přehlídek
	odborných	sportovních	uměleckých	
lokální	69	451	263	41
regionální	0	274	54	14
národní	17	21	122	2
mezinárodní	0	6	15	

Sociálně patologické jevy.

Tyto negativní projevy se vyskytly na 11 školách u 33 žáků (2,9% všech žáků ZvŠ a PŠ). Jednalo se o 18 případů záškoláctví na 7 školách, 2 případy šikany na 1 škole, 1 případ krádeží na 1 škole a 12 případů kouření na 2 školách.

Spolupráce s rodiči.

Na 7 školách bylo ve sledovaném období registrované sdružení rodičů, rady škol nejsou na speciálních školách zřízeny. Při komunikaci s rodiči je využíváno třídních schůzek, návštěv učitelů v rodinách problémových žáků, vánočního posezení s rodiči, účasti rodičů na ozdravných pobytech na horách a školních výletech a společných exkurzí žáků s rodiči na odborném učilišti, je umožňována účast rodičů při vyučovacím procesu. Se sdružením rodičů nebo asociací rodičů, spolupracují školy při zajišťování víkendových, prázdninových i jednodenních školních akcí, někteří rodiče se podílejí i na realizaci projektů. Na některých školách realizují společná setkání s bývalými žáky školy a jejich rodiči. Rodiče mohou dále využívat i konzultačních dnů výchovných poradců. Školy vydávají školní zpravodaj pro rodiče. Ve většině případů jsou pořádány besídky pro rodiče ke dni matek, k velikonočním svátkům, mikulášské či vánoční besídky, akce k případným výročím školy, rozloučení se školou pro vycházející děti a jejich rodiče, rozloučení s prázdninami.

### **Odborná učiliště a praktické školy**

V současném systému škol, které mládeži s mentálním postižením poskytují přípravu na povolání, resp. přípravu pro výkon pracovních činností, jsou odborná učiliště a praktické školy. Dokladem o úspěšném ukončení přípravy v odborném učilišti je výuční list.

Spolupráce s rodiči.

Informace o chování a prospěchu žáků podávají školy rodičům nejméně 2x ročně na schůzkách s rodiči od třídních učitelů a učitelů odborného výcviku. Rodiče však mají možnost navštívit školu kdykoliv.

Sociálně patologické jevy.

Na odborném učilišti a na praktické škole byly šetřeny 2 případy zneužívání návykových látek ve spolupráci s referátem sociálních věcí a 14 případů vysoké absence žáků s referátem péče o dítě.

### **2.5.6. Spolupráce s veřejností, komunitní funkce školy**

Společenských aktivit pro veřejnost, na kterých se školy podílely jako organizátoři bylo uskutečněno více jak 30. Jednalo se zejména o výstavy, besídky, jarmark, koncerty, karneval. Vzdělávací a zájmové aktivity organizovalo 10 škol v celkovém rozsahu 1 324 hodin a zúčastnilo se jich 204 dospělých.

### **2.5.7. Financování**

Celkové výdaje na hlavní činnost u samostatných ředitelství speciálních MŠ činily 2,4 mil. Kč, u speciálních ZŠ včetně SpMŠ, které jsou jejich součástí (zřizované krajem a obcí) činily 116,2 mil. Kč a u OU a Praktických škol zřizovaných krajem činily 48,3 mil. Kč. Celkové výdaje na platy pedagogických pracovníků výše uvedených škol činily 73,2 mil. Kč. Průměrná hrubá měsíční mzda pedagogických pracovníků činila 19 164 Kč. Celkové výdaje na platy nepedagogických pracovníků činily 11,3 mil. Kč a průměrná hrubá měsíční mzda nepedagogických pracovníků činila 10 693 Kč. Průměrné měsíční platy pracovníků zvláštních a pomocných škol jsou uvedeny v tabulce Personální podmínky vzdělávání na straně 14 a 15.



## ***2.6. Ústavní a ochranná výchova***

2.6.1. Přehledná tabulka s jednotlivými zařízeními

2.6.2. Struktura a organizace

2.6.3. Personální podmínky výchovy

2.6.4. Financování

## 2.6. Ústavní a ochranná výchova

### 2.6.1 Přehledná tabulka s jednotlivými zařízeními

Název a sídlo	typ	okres	zřizovatel	svěřenců	kapacita
DD Hrotovice, Sokolská 362	rodinný	TR	kraj	19	20
DD Telč, Štěpnická 111	rodinný	JI	kraj	24	24
DD Humpolec, Libická 928	internátní	PE	kraj	38	48
DD Senožaty č. 199	internátní	PE	kraj	40	55
DD Jemnice, Třešňová 748	internátní	TR	kraj	30	30
DD Náměšť nad Osl., Krátká 284	internátní	TR	kraj	15	15
DD Budkov č. 1	internátní	TR	kraj	39	45
DD Rovečné č. 40	internátní	ZR	kraj	25	24
DD Nová Ves u Chotěboře	internátní	HB	kraj	37	45
DD Budišov - Holeje	rodinný	TR	soukromý	34	30
Dětský výchovný ústav Jihlava	internátní	JI	MŠMT		
Výchovný ústav pro děti a mládež, Počátky	internátní	PE	MŠMT		
Výchovný ústav pro mládež, Velké Meziříčí	internátní	ZR	MŠMT		
Výchovný ústav pro mládež Černovice	internátní	PE	MŠMT		
Výchovný ústav pro nezletilé matky, Černovice	internátní	PE	MŠMT		

### 2.6.2. Struktura a organizace

Školskými zařízeními pro výkon ústavní výchovy, ochranné výchovy a preventivně výchovné péče jsou: dětské domovy (dále jen „DD“), speciální výchovná zařízení (výchovné ústavy, dále jen „VÚ“), diagnostické ústavy (dále jen „DÚ“) a střediska výchovné péče pro děti a mládež (dále jen „SVP“). Na území kraje Vysočina jsou zastoupeny kromě diagnostických ústavů všechny typy výše uvedených zařízení.

#### Dětské domovy

Do dětských domovů se umísťuje mládež ve věku zpravidla od tří do osmnácti let, popřípadě do ukončení přípravy na povolání. Dětský domov je internátní výchovné zařízení, které zabezpečuje mládeži výchovnou, hmotnou a sociální péči. Pokud se u mládeže předpokládá dlouhodobý pobyt v dětském domově, je vychovávána v dětském domově rodinného typu. Základní organizační jednotkou, v níž probíhá výchova v dětském domově, je výchovná skupina, v dětských domovech rodinného typu - rodinná buňka.

Na území kraje Vysočina je celkem 10 dětských domovů z nichž 9 je zřízeno krajem Vysočina, jeden dětský domov je soukromý, 2 dětské domovy zřízené krajem jsou rodinného typu, 7 dětských domovů je internátního typu, soukromý dětský domov je typu rodinného. Celkem bylo v dětských domovech umístěno 301 svěřenců, z toho v soukromém dětském domově 34. Věkové složení svěřenců v DD bylo následující:

- svěřenců v předškolním věku bylo celkem 32, z toho v soukromém DD 7
- svěřenců navštěvujících základní školu bylo 192, z toho v soukromém DD 21
- svěřenců po ukončení základní školy, připravujících se na SOU, OU, U bylo 77, z toho v soukromém DD 6.

### **Speciální výchovná zařízení**

Speciální výchovná zařízení jsou internátní výchovná zařízení pro výkon ochranné výchovy nebo ústavní výchovy obtížně vychovatelné mládeže. Jsou diferencována podle věku, pohlaví, stupně obtížnosti výchovy a podle mentální úrovně mládeže. Jsou jimi:

- dětský výchovný ústav
- výchovný ústav pro mládež
- výchovný ústav pro děti a mládež
- výchovný ústav pro nezletilé matky a děti
- ústav s výchovně léčebným režimem

Zřizovatel speciálního výchovného zařízení zřizuje podle potřeby při tomto zařízení příslušný typ školy, která je zařazena do systému speciálních škol. Zřizovatelem všech typů speciálních výchovných zařízení na území kraje Vysočina je Ministerstvo školství, mládeže a tělovýchovy.

### **Středisko výchovné péče pro děti a mládež**

Střediska výchovné péče na rozdíl od ústavní péče poskytují všestrannou preventivně výchovnou péči dětem a mládeži s negativními jevy chování. Pečují o mládež, u které nejsou důvody pro výkon ústavní výchovy nebo ochranné výchovy ve speciálních výchovných zařízeních. Na území kraje Vysočina je zastoupeno jedno středisko výchovné péče, které je součástí Výchovného ústavu pro mládež v Černovicích a jehož zřizovatelem je MŠMT ČR.

## **2.6.3. Personální podmínky výchovy**

### **Dětské domovy**

O svěřence v dětských domovech se starali vychovatelé v celkovém počtu přepočtených úvazků 88,4, z toho v soukromém DD 9. Pomocných vychovatelů bylo v dětských domovech 27,4, z toho v soukromém DD 1. Přepočtených úvazků sociálních pracovníků v DD bylo 3,8 a ostatních pracovníků 66,2. Přepočtených pracovníků celkem bylo 186,8, tedy 1,61 svěřence na 1 přepočteného pracovníka a 3,4 svěřence na vychovatele.

### **Speciální výchovná zařízení**

O svěřence pečovalo celkem 2,1 přepočtených počtů speciálních pedagogů, 56,3 vychovatelů, 28,4 pomocných vychovatelů, 0,1 psychologů, 4 zdravotničtí pracovníci, 9 sociálních pracovníků a 46,3 ostatních pracovníků. Celkem o svěřence pečovalo 146,8 přepočtených pracovníků, tedy 1,4 svěřence na přepočteného pracovníka a 3,6 svěřence na vychovatele.

## **2.6.4. Financování**

Celkové výdaje na hlavní činnost DD činily 61,2 mil. Kč, tj. 229 tis. Kč na svěřence z toho přímé výdaje 41,0 mil. Kč, 153 tis. Kč na svěřence.

## ***2.7. Poradenství – pedagogicko psychologické, speciálně pedagogické, pro volbu povolání***

2.7.1. Struktura a organizace

2.7.2. Materiální podmínky

2.7.3. Přehled činnosti

2.7.4. Financování

## 2.7. Poradenství – pedagogicko psychologické, speciálně pedagogické, pro volbu povolání

### 2.7.1 Struktura a organizace

Do systému zajišťování poradenských služeb je zahrnuto výchovné poradenství, poradenství pedagogicko-psychologické, poradenství speciálně pedagogické a poradenství pro volbu povolání.

#### Výchovné poradenství

Výchovné poradenství zajišťují na školách výchovní poradci (kromě škol mateřských), kteří poskytují pomoc v otázkách výchovy a vzdělávání. Za svou činnost odpovídají ředitelům škol. Metodicky jsou řízeni pedagogicko-psychologickou poradnou a mají sníženou míru vyučovací povinnosti. Funkce výchovného poradce je zřízena u většiny plně organizovaných základních škol, speciálních a středních škol (počet výchovných poradců včetně metodiků prevence sociálně patologických jevů v kraji byl 433, tedy v průměru 0,9 na školu).

#### Pedagogicko-psychologické poradenství

Pedagogicko-psychologické poradenství zajišťují pedagogicko-psychologické poradny (dále jen „PPP“).

Přehled PPP

Okres	přepoč. úv.v PPP	potencionálních klientů v okrese 100%	95% klientů PPP	průměr na 1 odborn.
PPP Jihlava	7,9	21 283	20 219	2 559
PPP Pelhřimov	7,0	13 157	12 499	1 786
PPP Havlíčkův Brod	7,5	16 566	15 738	2 098
PPP Třebíč	13,0	21 646	20 564	1 582
PPP Žďár nad Sázavou	10,9	24 277	23 063	2 116

Odloučená pracoviště pedagogicko-psychologických poraden:

- PPP Třebíč má 2 odloučená pracoviště mimo město Třebíč: v Moravských Budějovicích, v Náměšti nad Oslavou.
- PPP Žďár nad Sázavou má 2 odloučená pracoviště: ve Velkém Meziříčí a v Bystřici nad Pernštejnem.

#### Speciálně pedagogické poradenství

Speciálně pedagogické poradenství zajišťují pracovníci speciálně pedagogických center (dále jen „SPC“). Speciální pedagogická centra pro smyslově, tělesně, mentálně postižené děti a mládež a pro děti s vadami řeči jsou speciální školská zařízení, zřízená v kraji jako součást speciálních škol.

Okres	přepoč. úv.v SPC	potencionálních klientů v okrese	5% klientů SPC	průměr na 1 odborn.
Jihlava	5,3	21 283	1 064	201
Havlíčkův Brod	3,5	16 566	828	237
Žďár nad Sázavou	4,3	24 277	1 214	282

Speciálně pedagogické centrum v Jihlavě je zřízeno při Mateřské škole se speciálními třídami na ul. Demlova. Zřizovatelem je město Jihlava.

SPC v Havlíčkově Brodě je zřízeno při Speciální škole, Havlíčkův Brod, U Trojice 335, zřizovatelem je kraj.

SPC Žďár nad Sázavou je zřízeno při Speciálních školách pro mentálně postižené, Žďár nad Sázavou. Zřizovatelem je kraj.

V okresech Třebíč a Pelhřimov není SPC zřízeno.

Všechna SPC disponují vlastním automobilem.

### **Informační a poradenská střediska**

Při úřadech práce jsou zřízena informační a poradenská střediska (dále jen „IPS“), zabývající se profesním poradenstvím. Jsou umístěna v okresních městech. Na každém IPS zajišťují činnost 1-2 pracovníci.

### **2.7.2 Materiální podmínky**

PPP Jihlava sídlí v budově, která je majetkem zřizovatele. PPP Třebíč má velmi dobré prostorové i materiální podmínky, ale budovy nejsou v její správě. PPP Pelhřimov sídlí v budově, která je majetkem státu. PPP Žďár nad Sázavou sídlí v budově, která je majetkem města Žďár nad Sázavou. PPP Havlíčkův Brod sídlí v budově, která je majetkem zřizovatele. Vlastním automobilem disponuje pouze PPP Žďár nad Sázavou.

SPC využívají prostor v zařízeních, při nichž jsou zřízena.

IPS sídlí v budovách úřadů práce.

### **2.7.3 Přehled činnosti**

#### **Výchovné poradenství**

Výchovní poradci a metodici prevence pomáhají řešit jednodušší výchovné problémy ve školách, při řešení složitějších spolupracují s PPP nebo SPC. Jedním z důležitých úkolů je napomáhat vytváření školního prostředí příznivého pro vzdělávání a výchovu. Výchovní poradci rovněž poskytují žákům informace z oblasti volby povolání a kariérového poradenství. Metodici prevence se specializují na sociálně patologické jevy, a to jak v oblasti prevence, tak spolupráce při řešení jednotlivých případů.

#### **Pedagogicko-psychologické poradenství**

Z nabídky poskytovaných služeb pedagogicko-psychologickými poradnami:

- pomoc při potížích s učením, náprava poruch učení a poruch pozornosti, pomoc při zvládnání výchovných a kázeňských obtíží dětí doma i ve škole
- pomoc při výchově zdravotně handicapovaných dětí, řešení vztahových problémů v rodinách, mezi vrstevníky, řešení případů týrání, zneužívání, šikanování dětí, pomoc při problémech s kouřením, alkoholem, drogami, patologickým hráčstvím
- psychoterapie v případech neurotických obtíží
- psychoterapeutický servis pro učitele
- rodinná terapie
- skupinová práce s dětmi – rozvíjení psychosociálních dovedností
- vedení relaxace dětí a mladistvých
- posuzování předpokladů pro volbu povolání
- posuzování školní zralosti
- diagnostika sociálního klimatu třídy, sociometrie
- využití grafoanalýzy v diagnostice dospívajících

PPP Pelhřimov se účastnila letního 10ti denního tábora pro děti s lehkou mozkovou dysfunkcí a specifickými poruchami učení.

### **Speciálně pedagogické poradenství**

SPC poskytují poradenské služby školám a školským zařízením pro zdravotně postižené, rodičům postižených dětí, orgánům státní správy ve školství a dalším resortům. SPC Jihlava je zaměřeno převážně na péči o děti a žáky s vadami zraku, ostatní SPC jsou zaměřena převážně na péči o děti a žáky mentálně postižené.

Z nabídky poskytovaných služeb speciálně pedagogických center:

- návštěvy ve školách a školských zařízeních s integrovanými zdravotně postiženými dětmi a žáky (speciálně pedagogická i psychologická pomoc pedagogům a rodičům)
- speciálně pedagogické poradenství pro rodiče, jejichž děti nenavštěvují mateřskou školu
- poradenství pro rodiče v rámci rodičovských sdružení na základních školách
- přednášková činnost pro osobní asistenty na základních a mateřských školách
- organizace i účast na ozdravných, nápravných i terapeutických pobytech

### **Informační a poradenská střediska**

IPS jsou specializovaná pracoviště poskytující žákům i rodičům poradenství v oblasti volby povolání a profesní orientace. Při své činnosti spolupracují s výchovnými poradci.

#### **2.7.4 Financování**

Celkové výdaje na činnost PPP činily 18,0 mil. Kč, z toho přímé náklady 14,5 mil. Kč.

Informačně poradenská střediska jsou financována z prostředků úřadů práce.

Výchovní poradci jsou financováni v rámci mzdových prostředků přidělených školám.

## ***2.8. Zájmové a umělecké vzdělávání, mládež a sport***

2.8.1. Přehledná tabulka s jednotlivými školami a zařízeními

2.8.2. Struktura a organizace škol a zařízení

2.8.3. Personální podmínky vzdělávání

2.8.4. Materiální podmínky vzdělávání

2.8.5. Výsledky vzdělávání

2.8.6. Spolupráce na regionální úrovni

2.8.7. Soutěže

2.8.8. Primární prevence sociálně patologických jevů na školách

2.8.9. Sport

2.8.10. Spolupráce s neziskovým sektorem

2.8.11. Financování



### 2.6.1. Přehledná tabulka s jednotlivými základními uměleckými školami

PT=počet tříd

PŽ=počet žáků

KZ=kód zřizovatele (2-obec, 5-soukromník, 6-církev, 7-kraj)

OZNAČENÍ	SÍDLO	ULICE	KZ	PŽ	Přep. počet prac.		Mzdové náklady v tis.		Výdaje na hlavní činnost	
					Ped.	Neped.	Ped.	Neped.	Celkem	z toho na platy
ZUŠ	Bystřice nad Pernštejnem	Zahradní 622	7	474	16,37	2,46	3531,79	350,21	6516,20	4016,00
ZUŠ	Havlíčkův Brod	Smetanovo náměstí 31	7	540	16,65	2,39	3694,03	324,97	6725,39	4019,00
Soukromá ZUŠ	Havlíčkův Brod	ZŠ Nuselská ul.	5	363	10,86	2,00	2332,66		4565,93	2985,47
ZUŠ	Hrotovice	Lidická 305	2	240	7,98	1,50	1796,71		3478,37	2175,00
ZUŠ	Humpolec	Školní 701	7	521	13,79	2,62	2914,76	366,24	5559,83	3380,00
ZUŠ	Chotěboř	Náměstí T.G.Masaryka 322	7	417	13,91	2,00	3048,51		5422,15	3356,00
ZUŠ	Jihlava	Masarykovo náměstí 16	7	1058	33,25	4,38	7071,96	832,04	13058,54	7969,10
ZUŠ	Kamenice nad Lipou	Pelhřimovská 127	7	297	10,03	1,84	2171,04		3944,86	2424,00
ZUŠ	Ledeč nad Sázavou	Na Mizerově 82	7	283	9,04	1,25	1986,10		3462,22	2189,00
ZŠ a ZUŠ	Lipnice nad Sázavou	Zámecká 213	2		2,05					
ZUŠ	Lipnice nad Sázavou	Zámecká 213	2	45						
ZUŠ	Moravské Budějovice	Šafaříkova 1306	2	245	9,96	1,40	2298,83		3880,44	2469,00
ZUŠ	Náměšť nad Oslavou	Masarykovo náměstí 51	2	388	14,60	2,53	3152,67	303,33	5499,07	3456,00
ZUŠ	Nové Město na Moravě	Vratislavovo náměstí 121	7	565	15,26	3,00	3368,17	376,03	6432,83	3832,20
ZUŠ	Pacov	Španovského 319	7	187	7,00	1,27	1543,92		2755,20	1734,00
ZUŠ	Pelhřimov	Pod Kalvárií 850	7	575	17,87	3,14	3850,01	406,99	7191,46	4272,00
ZUŠ	Polná	Zámek 485	2	300	12,85	2,00	2344,22		4310,49	2709,00
ZUŠ	Světlá nad Sázavou	Nádražní 228	7	418	11,82	1,60	2730,76		4815,75	3000,00
ZUŠ	Telč	Nám.Zachar.z Hradce 71	2	419	11,77	2,00	2706,75		4860,17	3033,00
ZUŠ	Třebíč	Masarykovo náměstí 12	2	1292	36,72	6,16	8085,00	849,00	14664,80	9079,00
ZUŠ	Třebíč	Soukopova 5	2	292	9,10	1,43	1811,84		3665,69	1996,00
ZUŠ	Třešť	Revoluční 20	2	313	10,12	1,25	2131,07		3597,52	2305,00
ZUŠ	Velká Bíteš	Hrnčířská 117	7	299	10,28	2,38	2140,77	310,01	3980,08	2450,78
ZUŠ	Velké Meziříčí	Poříčí 808	7	533	15,12	4,00	3291,38	538,62	6746,99	3903,00
ZUŠ	Žďár nad Sázavou	Doležalovo náměstí 4	7	744	22,79	3,05	4921,80	418,20	9022,72	5401,00
ZUŠ	Žirovnice	Branka 1	2	138	3,93		1255,00		2299,90	1365,00
<b>Celkem</b>				10946	343,07	55,63	74523,32	8188,70	136456,60	83518,55

56

ředitelství mateřské školy

## 2.6.1. Přehledná tabulka s jednotlivými domy dětí a mládeže

PT=počet tříd PŽ=počet žáků

KZ=kód zřizovatele (2-obec, 5-soukromník, 6-církev, 7-kraj)

OZNAČENÍ	SÍDLO	ULICE	KZ	PŽ	Přep. počet prac.		Mzdové náklady v tis.		Výdaje na hlavní činnost	
					Ped.	Neped.	Ped.	Neped.	Celkem	z toho na platy
DDM	Bystřice nad Pernštejnem	Masarykovo náměstí 68	7	545	4,00	2,00	668,37		2289,52	1071,00
DDM	Havlíčkův Brod	Masarykova 2190	7	767	5,55	3,00	1183,72	428,28	5041,95	1942,97
DDM	Humpolec	Na Skalce 623	7	321	3,33	0,25	686,81		1619,23	764,00
DDM, SVČ	Chotěboř	Tyršova 793	7	968	4,00	4,00	917,95	543,46	4847,46	1806,19
ZŠ	Jemnice	Náměstí Svobody 88	2		2,00	0,52				
DDM	Jemnice	Tyršova 622	2	600						
DDM	Jihlava	Brněnská 29	7	1140	7,00	7,27	1542,77	717,09	6957,29	2736,80
DDM	Ledeč nad Sázavou	Husovo náměstí 242	7	493	4,15	1,69	923,57		2475,48	1261,50
ZŠ	Moravské Budějovice	Havlíčková 933	2		4,00	1,08	752,25			
DDM	Moravské Budějovice	Havlíčková 933	2	607						
DDM	Náměšť nad Oslavou	Nová 535	2	723	4,00	2,09	802,33		3270,66	1394,39
DDM	Nové Město na Moravě	Výhledy 526	2	310	3,81		662,00		2270,86	799,15
DDM	Pelhřimov	Pražská 1542	7	797	4,87	3,38	1033,82	497,80	3843,86	1764,12
DDM	Polná	Indusova 210	2	480	3,00	3,50	670,94	398,06	3130,06	1192,45
DDM	Světlá nad Sázavou	Jelenova 102	7	191	2,00	0,56			1202,55	514,28
DDM	Telč I.	Nám.Zachar.z Hradce 66	2	714	4,05	1,35	831,77		2153,37	1109,85
DDM	Třebíč	Hrádek 964	7	977	6,62	3,35	1321,02	516,98	7008,61	2362,50
ZŠ	Třešť	J. Hory 1050	2		2,00	0,88				
DDM	Třešť		2	546						
DDM	Velké Meziříčí	Komenského 2	7	1259	8,83	2,32	1640,52	373,48	411,82	2371,00
DDM	Žďár nad Sázavou	Horní 2	7	1830	11,41	6,33	2225,52	895,47	9843,14	3798,22
<b>Celkem</b>				13268	84,624	43,573	17103,60	5687,72	56365,86	24888,42

8

ředitelství mateřské školy

### 2.8.2. Struktura a organizace škol a zařízení

Dle statistických výkazů z podzimu 2003 působilo v kraji Vysočina celkem 25 základních uměleckých škol a 18 domů dětí a mládeže. Z toho 14 ZUŠ a 11 DDM zřizuje kraj, zřizovatelem 10 ZUŠ a 7 DDM byla obec, 1 ZUŠ byla soukromá. Součástí základní školy jsou 3 DDM a to v Jemnici, Moravských Budějovicích a v Třešti. Na území kraje působí 3 další střediska volného času, a to při DM Jihlava, Žižkova 58, dále Chaloupky, o. p. s., Kněžice 109, Okříšky a také SVCMD při církevní MŠ, Pacov, Za Branou 870.

#### **Základní umělecké školy**

V 25 základních uměleckých školách bylo zapsáno celkem 10 946 žáků, z toho ZUŠ zřizované krajem navštěvovalo 6 911 žáků, ZUŠ zřizované obcí 3 672 žáků a do soukromé ZUŠ chodilo 363 žáků. Průměrný počet žáků na jedné základní umělecké škole činil 438 žáků. Z celkového počtu žáků základních uměleckých škol bylo 34 žáků z menšinových etnik, 2 565 žáků nemělo bydliště v obci (včetně osad), v níž měla sídlo ZUŠ nebo její odloučené pracoviště, z nich bylo 400 z jiného mikroregionu a 132 žáků z jiného kraje.

Výuka na ZUŠ probíhala ve čtyřech hlavních oborech – hudebním, výtvarném, tanečním a literárně dramatickém.

#### **Domy dětí a mládeže**

V 18 domech dětí a mládeže bylo v pravidelné činnosti zapsáno celkem 13 268 dětí, z nich bylo 34 dětí z menšinových etnik. Průměrný počet dětí na jednom DDM činil 732 dětí. DDM navštěvovalo 1 666 dětí, které neměly bydliště v obci (včetně osad), v níž měl DDM sídlo nebo odloučené pracoviště, z nichž bylo z jiného mikroregionu 1 101 a z jiného kraje 68 dětí.

### 2.8.3. Personální podmínky vzdělávání

Personální podmínky vzdělávání jsou souhrnně uvedeny v tabulce na straně 14 a 15.

### 2.8.4. Materiální podmínky vzdělávání

#### **Základní umělecké školy**

ZUŠ měly 31 odloučených pracovišť, v nichž probíhala její výuka. Jsou v těchto obcích: Košetice, Počátky, Černovice, Přibyslav, Golčův Jeníkov, Krucemburk, Ždírec nad Doubravou, Kamenná Lhota, Luka nad Jihlavou, Batelov, Dolní Cerekev, Dolní Loučky, Doubravník, Nedvědice, Dolní Rožínka, Dalečín, Jimramov, Bobrová, Osová Bitýška, Křižanov, Radostín nad Oslavou, Dolní Město, Růžená, Nová Říše, Jemnice, Jaroměřice nad Rokytnou, Rouchovany, Okříšky, Rokytnice nad Rokytnou, Mohelno, Dukovany a Budišov.

#### **Domy dětí a mládeže**

DDM měly pro svou činnost (i doplňkovou) 14 turistických základen a 11 odloučených pracovišť, v nichž probíhala jejich pravidelná činnost. Nachází se v těchto obcích: Česká Bělá, Krucemburk, Hněvkovice, Ždírec nad Doubravou, Radostín nad Oslavou, Zvolenovice, Kdousov, Pohledec, Bobrová a Slavkovice.

### 2.8.5. Výsledky vzdělávání

#### **Základní umělecké školy**

Žáci ZUŠ se zúčastňovali velkého množství soutěží, nejčastěji hudebních a výtvarných, ale také tanečních a literárně dramatických. V uvedené tabulce jsou údaje o počtu soutěží a přehlídek na jejichž organizaci se školy podílely a počty žáků, kteří se účastnili soutěží a přehlídek různých vyhlášovatelů za ZUŠ.

Úroveň	Počet žáků, kteří se účastnili soutěží a přehlídek			Počet soutěží a přehlídek
	odborných	sportovních	uměleckých	
lokální	40	0	1 327	28
regionální	0	0	607	5
národní	0	0	448	11
mezinárodní	0	0	260	

Nezastupitelná je úloha ZUŠ v přípravě uchazečů o studium na středních a vysokých školách s uměleckým zaměřením. Celkem podalo na tento typ škol přihlášku 139 žáků, z nich bylo přijato 113 žáků.

Vzdělávací a zájmové aktivity pro dospělé, které organizovaly ZUŠ, nebo které proběhly v jejich prostorách byly v rozsahu cca 721 hodin týdně a zúčastnilo se jich 222 dospělých. Nejčastěji se jednalo o kurzy v oblasti výtvarné činnosti.

Do programů a grantů vyhlášených krajem Vysočina nebo městem se zapojily 3 ZUŠ. Z těchto grantů získaly školy podporu ve výši 33 tis. Kč a zapojilo se do nich 5 učitelů a 90 žáků.

### Domy dětí a mládeže

Činnost DDM se soustřeďuje na čtyři hlavní oblasti. Na zajišťování pravidelné zájmové činnosti, příležitostné činnosti, prázdninové činnosti a na organizaci soutěží a přehlídek. Nabídka aktivit DDM je pestrá, zaměřená na široké spektrum účastníků. Pracuje v nich velké množství zájmových útvarů, nejčastěji z oblasti sportu, techniky, umění, ručních prací a cizích jazyků. DDM se podílejí také na primární prevenci sociálně patologických jevů, ekologických programech, podporují rozvíjení talentů a tvořivosti účastníků. DDM metodicky a organizačně zajišťují olympiády, středoškolské odborné činnosti, sportovní turnaje, různé soutěže, jednorázové akce pro děti a mládež v době prázdnin i ve volném čase během školního roku. Často jsou zde pořádány výstavy, vydávány časopisy. Jejich informace o činnosti jsou prezentovány v regionálním tisku a na internetu. Jejich nedílnou součástí jsou také turistické základny, které bývají celoročně využívány – pořádají se zde letní tábory, soustředění zájmových útvarů, výlety s programy pro ZŠ, pro rodiče a děti.

Účast v soutěžích a přehlídkách znázorňuje následující tabulka:

Úroveň	Počet žáků, kteří se účastnili soutěží a přehlídek			Počet soutěží a přehlídek
	odborných	sportovních	umělec.	
lokální	15 505	21 816	7 648	495
regionální	3 147	3 254	3 397	49
národní	72	453	82	55
mezinárodní	5	28	36	

Do programů a grantů vyhlášených MŠMT, krajem Vysočina, asociacemi či městem se zapojilo 8 DDM. Z těchto grantů získaly podporu ve výši 75 tis. Kč a zapojilo se do nich 44 učitelů a 1 028 žáků.

### 2.8.6. Spolupráce na regionální úrovni

ZUŠ zastávají důležitou úlohu ve společenském životě svého regionu. Vytvářejí podmínky pro aktivní zapojení žáků do kulturního života. Pořádají akce týkající se kulturního roku (např. koncerty, výstavy, vánoční a velikonoční vystoupení, oslavy významných výročí a osobností, hudební vystoupení komorních orchestrů a sólistů, divadelní představení). Významná je jejich spolupráce se základními a mateřskými školami (výchové koncerty, výstavy, divadelní představení), otevřenost škol vůči rodičům a širší veřejnosti (koncerty pro rodiče, absolventské koncerty, akce pro nemocnice a domovy důchodců). ZUŠ reprezentují svůj region také v zahraničí (koncerty, výměnné pobyty).

### 2.8.7. Soutěže

#### **Soutěže vyhlašované či spoluvyhlašované MŠMT**

Na území kraje Vysočina v roce 2003 se uskutečnilo více jak 30 soutěží, olympiád a přehlídek a zúčastnilo se jich téměř 8 000 žáků. MŠMT je podpořilo částkou 1,323 mil. Kč, kraj Vysočina je navíc podpořil částkou v celkové výši 646 tis. Kč.

#### **Cena hejtmána Vysočiny**

Cena hejtmána byla udělena více než šedesáti žákům ZŠ a SŠ. Cena byla podpořena částkou 1 000,- Kč (žáci ZŠ) a 2 000,- Kč (žáci SŠ). Zvláštní ocenění obdržel Mgr. Josef Brožek, který působí na ZUŠ Havlíčkově Brodě, za jeho mimořádné pedagogické výsledky.

#### **Stipendium Vysočiny**

Soutěž Talent Vysočiny 2003 vyhlásil Dům dětí a mládeže ve Žďáře nad Sázavou a kraj Vysočina. Na slavnostním vyhlášení bylo kromě ceny Talent Vysočiny 2003 uděleno také Stipendium Vysočiny, které je určeno žákům a studentům kraje Vysočina od 5. třídy ZŠ do 4. ročníku SŠ, kteří dlouhodobě dosahují v určitém oboru mimořádných výsledků a kteří svůj talent a nadání cílevědomě rozvíjí. Stipendium Vysočiny i cena Talent Vysočiny byly uděleny v oborech humanitním, uměleckém, přírodovědném, technickém a sportovním.

Nominační komise pro udělení Stipendia Vysočiny a ceny Talent Vysočiny obdržela celkem 105 nominací, z nichž vybrala 39 žáků a studentů, kteří byli krajem Vysočina oceněni finanční částkou. Rada kraje Vysočina pak udělila 10-ti žákům a studentům z kraje Vysočina Stipendium ve výši 1 000,- Kč nebo 2 000,- Kč, které jim je vypláceno po dobu deseti měsíců. Celková částka vynaložená krajem Vysočina činila 150 tis. Kč. Mimo to obdrželo dalších 29 talentovaných žáků a studentů od kraje Vysočina jednorázovou odměnu ve výši 1 000,- Kč nebo 2 000,- Kč.

#### **Podpora krajských a celostátních soutěží a přehlídek nevyhlašovaných MŠMT**

V roce 2003 podpořil kraj Vysočina 16 organizátorů krajských nebo celostátních soutěží a přehlídek nevyhlašovaných MŠMT nebo jiných akcí pro děti a mládež částkou v celkové výši 361,5 tis. Kč. Jednalo se např. o Soutěž v předlékařské první pomoci, Učeň instalatér, Učňovskou zeď, soustředění pro řešitele Matematické a Fyzikální olympiády, Jihlavského slavíka, Hrátky – setkání dětí vyžadující speciální výukové potřeby, Celostátní přehlídku dětských pěveckých souborů, Dětskou scénu, Dopravní soutěž mladých cyklistů, Krajskou vědomostní soutěž "Všechnálek", Krajské finále míčových her žáků speciálních škol, Soutěže modelářských odborností, Talent roku 2003, Zelená stezka - Zlatý list aj. Zúčastnilo se jich 1 740 žáků.

### 2.8.8. Primární prevence sociálně patologických jevů na školách

Podpora preventivních aktivit na školách se dělá především prostřednictvím Preventivních programů realizovaných školami a školskými zařízeními v rámci dotace poskytnuté MŠMT kraji Vysočina. Jedná se o projekty zaměřené na zdravý životní styl a prevenci na školách a školských zařízeních, které by měly kontinuálně zkvalitňovat obsah a realizaci Minimálních preventivních programů ve školách a školských zařízeních. Kraji Vysočina byla MŠMT přidělena na rok 2003 státní dotace ve výši 792 tis. Kč, což činí ve srovnání s rokem 2002 nárůst o 336 tis. Kč.

V kraji Vysočina bylo podpořeno celkem 56 projektů z celkového počtu 70 doručených žádostí. Z požadované částky 1 062 650,- Kč mohlo být pokryto částkou 792 tis. Kč poskytnutou MŠMT kraji Vysočina plných 75% požadovaných financí.

### 2.8.9. Sport

Sportovní událostí podporovanou krajem Vysočina v roce 2003 byla účast krajské reprezentace na I. Olympiádě dětí a mládeže. Účastnila se jí 162 členná reprezentace, kterou podpořil kraj Vysočina částkou 1 mil. Kč.

### 2.8.10. Spolupráce s neziskovým sektorem

Neziskové organizace dětí a mládeže či pracující s dětmi a mládeží byly v roce 2003 podporovány MŠMT prostřednictvím Programu státní podpory práce s dětmi a mládeží i krajem Vysočina prostřednictvím grantových programů Fondu Vysočiny.

#### **Program státní podpory práce s dětmi a mládeží pro místní NNO**

Celkem 807 tis. Kč z MŠMT obdrželo 33 žadatelů v rámci „Programu státní podpory práce s dětmi a mládeží pro místní NNO“. Pro rok 2003 byly podporovány projekty zaměřené do oblasti volnočasových aktivit, kde byly podporovány projekty zajišťující činnost NNO a jejich rozvoj směrem k neorganizovaným dětem a mládeži, nebo projekty zaměřené na podporu zastřešující organizace dětí a mládeže v kraji Vysočina.

#### **Regionální vzájemná výměna zkušeností**

V roce 2003 se uskutečnila Regionální velká výměna zkušeností (RVVZ), která je největším setkáním vedoucích dětských oddílů jakékoliv organizace, rádců či instruktorů, pracovníků center volného času a dalších zájemců, kteří pracují s dětmi ve volném čase na Vysočině. Kraj Vysočina podpořil uskutečnění akce částkou 20 tis. Kč.

#### **Rada dětí a mládeže kraje Vysočina**

Cílem činnosti Rady dětí a mládeže kraje Vysočina (RDMKV) je poskytovat maximum informací pro všechny NNO v kraji, které o ně projeví zájem, soutěží pro děti, vydávání zpravodaje atd. V roce 2003 byly vytvořeny webové stránky RDMKV, uskutečnila se 4 setkání členů a přidružených členů RDMKV, na kterých se jednalo o problematice práce s dětmi a mládeží, finančního zajištění akcí a provozu, aj. RDMKV získala prostřednictvím kraje Vysočina dotaci z MŠMT na svoji činnost 120 tis. Kč.

### 2.8.11. Financování

#### **Základní umělecké školy**

Celkové výdaje na hlavní činnost ZUŠ dosáhly výše 85,6 mil. Kč. Na platy pedagogických pracovníků bylo vynaloženo 45,6 mil. Kč, na platy nepedagogických pracovníků 4,7 mil. Kč. Provozní výdaje byly celkem 13,1 mil. Kč, z toho na energie 2,4 mil. Kč, na nájemné 1,0 mil. Kč, na opravy a údržbu 1,6 mil. Kč.

Průměrné měsíční školné na ZUŠ činilo u individuálního hudebního oboru 254,- Kč, u výtvarného oboru 180,- Kč, u tanečního oboru 174,- Kč a u literárního oboru 151,- Kč (tyto údaje jsou za 1. pol. školního roku 2003/04). Celkové příjmy ze školného činily 2,0 mil. Kč.

Doplňkovou činnost provozovala 1 ZUŠ.

### **Domy dětí a mládeže**

Celkové výdaje na hlavní činnost DDM dosáhly výše 49,7 mil. Kč. Na platy pedagogických pracovníků bylo vynaloženo 17,1 mil. Kč, na platy nepedagogických pracovníků 5,7 mil. Kč. Provozní výdaje činily celkem 21,5 mil. Kč, z toho na energie 3,2 mil. Kč, na nájemné 1,8 mil. Kč, na opravy a údržbu 1,4 mil. Kč.

Průměrná platba účastníka pravidelné zájmové činnosti byla 285,5 Kč za rok.

Doplňkovou činnost provozovalo 5 DDM.

## ***2.9. Vzdělávání dospělých***

2.9.1. Vzdělávání při zaměstnání

2.9.2. Jiné formy vzdělávání dospělých



## **2.9. Vzdělávání dospělých**

### **2.9.1. Vzdělávání při zaměstnání**

Vzdělávání při zaměstnání (večerní, dálková, externí, kombinovaná forma) bylo nabízeno na 42 středních a vyšších odborných školách. Na 37 školách je nabízeno 77 studijních oborů a na 10 školách 33 učebních oborů. Celkový počet studentů byl 1 786, z toho 1 440 ve studijních oborech středních škol (z toho 1 053 nástaveb), ve vyšších odborných školách studovalo 345 a 1 v učebních oborech. Celková kapacita oborů byla 6 606 míst.

**Vysokoškolské** (bakalářské studium) při zaměstnání nabízí 6 zařízení. Jedná se o externí pracoviště fakult vysokých škol.

**Fakulta strojního inženýrství, VUT Brno, pracoviště: VOŠ a SPŠ, Žďár n/S, Studentská 1**  
Strojírenská technologie, bakalářské kombinované studium  
(ve školním roce 2002/2003 absolvovalo 38 studentů, stav k 30. 9. 2003 – 63 studentů)

**Filozofická fakulta, UP Olomouc, pracoviště: 5. ZŠ, Žďár n/S, Palackého**  
Andragogika v profilaci na management  
(stav k 30. 9. 2003 – 32 studentů)  
Sociální práce  
(ve školním roce 2002/2003 absolvovalo 13 studentů, stav k 30. 9. 2003 – 31 studentů)

**Pedagogická fakulta, UK Praha, SPŠ tech. a SOU tech. Třebíč (statut fakultní školy)**  
Doplňkové pedagogické studium pro učitele odborných předmětů, mistry odborné výchovy a vychovatele  
(ve školním roce 2002/2003 absolvovalo 54 studentů, stav k 30. 9. 2003 - 134 studentů)

**Univerzita J. A. Komenského Praha, pracoviště: U mateřské školy 553, 394 94 Černovice**  
Doplňkové pedagogické studium (obor učitelství, vychovatelství a mistr odb. výcviku) CŽV  
(v letech 2002-2003 absolvovalo 183 studentů, stav k 30. 9. 2003 - 175 studujících)  
Speciální pedagogika (obor psychopedie – etopedie) CŽV  
(v letech 2002-2003 absolvovalo 32 studentů, stav k 30. 9. 2003 - 82 studujících)  
Speciální pedagogika (obor psychopedie – etopedie – logopedie) Bc.  
(stav k 30. 9. 2003 - 98 studujících)

**Ekonomicko-správní fakulta, MU Brno: dislokované pracoviště Telč**  
Obor Ekonomika a management, (první studenti budou přijati pro školní rok 2004/2005)

**Brno International Business School, PEF MZLU v Brně:**  
**Konzultační středisko ŠEČR, Rantířovská 9, Jihlava**  
Obor BA (Hons) in Business Management, bakalářské ekonomicko-manažerské studium

### **2.9.2. Jiné formy vzdělávání dospělých**

V kraji Vysočina participovalo v posledních dvou letech na vzdělávání dospělých celkem 42 středních a vyšších odborných škol. Mezi kurzy, které pořádaly zmíněné školy převažovaly především: maturitní studium při zaměstnání, nástavbové studium, rekvalifikační kurzy pro uchazeče o zaměstnání, dále pak kurzy jazykové, kurzy pro rozšíření znalostí v řemeslných živnostech, kurzy autoškol, sportovní kurzy, svářečské školy, kurzy práce s výpočetní

technikou či další odborné kurzy technického, obchodního, ekonomického nebo uměleckého charakteru.

Vedle školských institucí působilo v kraji Vysočina dalších 49 organizací věnujících se dalšímu vzdělávání dospělých. Vedle nich lze do této oblasti zařadit rovněž dalších cca 500 fyzických osob, které podnikají na základě živnostenského oprávnění.

Střední a vyšší odborné školy mají těžiště nabídky v doplnění vzdělání při zaměstnání. Firmy, instituce a živnostníci nabízejí hlavně široké spektrum vzdělávacích kurzů.

## ***2.10. Služby vzdělávání***

2.10.1. Školní stravování

2.10.2. Domovy mládeže

2.10.3. Školní družiny a školní kluby

## 2.10.1 Přehledná tabulka se součástmi domov mládeže

K=kapacita

U=ubytování

KZ=kód zřizovatele (2-obec, 5-soukromník, 6-církev, 7-kraj)

OZNAČENÍ	SÍDLO	ULICE	KZ	K	U	Přep. počet prac.		Mzdové náklady v tis.		Výdaje na hlavní činnost	
						Ped.	Neped.	Ped.	Neped.	Celkem	z toho na platy
VOŠ, SZeŠ a SOU	Bystřice nad Pernštejnem	Dr. Veselého 343				3,58	11,25	751,90	1583,75	3239,98	1297,65
DM	Bystřice nad Pernštejnem	Dr. Veselého 343	7	134	88						
ISŠ podnikání a služeb	Havlíčkův Brod	Bratříků 851				3,59	6,00	776,64	759,97	2663,79	1536,61
DM	Havlíčkův Brod	Bratříků 851	7	60	60						
SZdŠ a VZdŠ	Havlíčkův Brod	Masarykova 2033				3,50	2,08	849,91		2131,69	858,87
DM	Havlíčkův Brod	Husova 3023	7	80	80						
Střední zemědělská škola	Havlíčkův Brod	Jihlavská 895				6,00	12,25	1400,01	1721,13	3670,30	2066,00
DM	Havlíčkův Brod	Jihlavská 895	7	150	148						
Integrovaná střední škola	Havlíčkův Brod	Kyjovská 3187				3,00	10,23	625,14	1505,39	1783,21	866,16
DM	Havlíčkův Brod	Kyjovská 3187	7	150	56						
Střední zemědělská škola	Humpolec	Školní 764				4,56	16,47	985,71	2095,08	3203,20	1458,06
DM	Humpolec	Fügnerova 570	7	137	127						
SOU technické a U	Humpolec	Nádražní 486				5,00	2,79	991,87	325,00	2558,79	945,15
DM	Humpolec	Nádražní 486	7	120	55						
VOŠ a Obchodní akademie	Chotěboř	Na Valech 690				4,00	8,00	796,05	892,35	2335,64	899,95
DM	Chotěboř	Na Valech 690	7	160	72						
SOU technické	Chotěboř	Žižkova 1501				2,55	4,39	448,88	491,47	906,60	448,88
DM	Chotěboř	Štěpánov u Chotěboře 7	7	42	29						
Soukromé SOU a U stavební	Jihlava	Jiráskova 32				1,50				612,72	
DM	Jihlava	Jiráskova 32	5	30	30						
SOU služeb	Jihlava	Karoliny Světlé 2				15,92	14,38	3245,88	2031,82	14192,56	5360,37
DM	Jihlava	Karoliny Světlé 2	7	518	449						
SZdŠ a VZdŠ	Jihlava	Husova 54					4,94		631,55	1389,22	631,55
DM	Jihlava	Křížová 12	7	68	68						
Střední odborná škola	Jihlava	Telečská 50				3,00	16,09	572,27	2023,13	2206,72	917,20
DM	Jihlava	Na Stoupách 3	7	50	50						
Vyšší odborná škola	Jihlava	Tolstého 16					23,95		3058,59	4280,87	1901,71
DM	Jihlava	Tyršova 5	7	275	275						

OZNAČENÍ	SÍDLO	ULICE	KZ	K	U	Přep. počet prac.		Mzdové náklady v tis.		Výdaje na hlavní činnost	
						Ped.	Neped.	Ped.	Neped.	Celkem	z toho na platy
ISS	Jihlava	Žižkova 20				2,05	0,50			814,76	452,38
DM	Jihlava	Věžní 28	7	50	48						
DM	Jihlava	Žižkova 58				15,50	32,67	3829,65	4468,35	19932,36	8339,00
DM	Jihlava	Žižkova 58	7	386	370						
SPŠ textilní	Jihlava - Helenín	Hálkova 42				6,00	9,00	1235,63	1121,91	2985,20	1336,40
DM	Jihlava - Helenín	Hálkova 42	7	160	156						
SOU zemědělské	Kamenice nad Lipou	Masarykova 410				6,25	3,83	981,65	374,23	2893,65	1196,95
DM	Kamenice nad Lipou	Topolová 713	7	130	77						
VOŠ a ISS strojnická	Ledeč nad Sázavou	Poštovní 405				2,00	6,80		955,40	1146,94	491,48
DM	Ledeč nad Sázavou	Poštovní 405	7	70	37						
SOU lesnické a Učiliště	Lesonice 2					2,00	4,74		607,52	1530,16	506,98
DM	Lesonice 2		7	110	26						
SOU zemědělské	Moravské Budějovice	Tovačovského sady 79				4,00	4,96	760,68	596,63	2208,81	1139,07
DM	Moravské Budějovice	Tovačovského sady 79	7	72	66						
SOŠ a SOU dopr. a služeb	Nové Město na Moravě	Na Bělisku 295				5,00	11,67	1022,36	1572,26	2304,19	1123,99
DM	Nové Město na Moravě	Na Bělisku 295	7	108	108						
SOU lesnické	Nové Město na Moravě	Petrovice 26				3,20	7,49	649,67	962,67	1970,84	877,21
DM	Nové Město na Moravě	Petrovice 26	7	61	61						
DM	Pelhřimov	Friedova 1464				6,00	33,77	1447,46	3972,52	2811,54	1254,11
DM	Pelhřimov	Friedova 1464	7	210	128						
SOU .a HŠ SČMSD	Pelhřimov	Slovan. bratrství 1664				5,41	10,31	939,00	1343,00	2281,75	1409,00
DM	Pelhřimov	Slovan. bratrství 1664	5	200	101						
Střední odborné učiliště	Pelhřimov	Friedova 1469				4,24	7,21	855,10	973,93	2811,54	1254,11
DM	Pelhřimov	U Agrostroje 900	7	74	74						
Gymn.,SSŠ,SOU a OU	Světlá nad Sázavou	Sázavská 547				6,00	14,36	1127,73	1857,38	3045,25	1433,22
DM	Světlá nad Sázavou	Sázavská 547	7	159	116						
Integrovaná střední škola	Světlá nad Sázavou	Zámecká 1				7,91	15,70	1348,91	2009,00	3336,57	1874,83
DM	Světlá nad Sázavou	Zámecká 1	7	170	117						
Střední odborná škola	Telč	nám.Zachariáše z Hradce 2				2,00	13,22		1654,19	2028,14	898,23
DM	Telč	Batelovská 272	7	125	75						
OA dr. Albína Bráfa	Třebíč	Bráfova 9				1,73	1,88			811,55	460,20
DM	Třebíč	Jungmannova 15	7	60	35						

OZNAČENÍ	SÍDLO	ULICE	KZ	K	U	Přep. počet prac.		Mzdové náklady v tis.		Výdaje na hlavní činnost	
						Ped.	Neped.	Ped.	Neped.	Celkem	z toho na platy
SPŠ stavební	Třebíč	Václavské náměstí 44				1,81				794,78	429,32
DM	Třebíč	Bráfova 35	7	26	26						
SPŠ technická a SOU tech.	Třebíč	Manželů Curieových 734				9,33	16,65	1884,81	2126,87	3854,01	1882,71
DM	Třebíč	Manželů Curieových 734	7	200	198						
SOŠ a SOU	Třebíč	Sírotčí 4				4,83	8,88	886,94	1175,18	2161,57	1182,45
DM	Třebíč	Sírotčí 4	7	90	75						
Stř. zeměděl. a ekon. šk.	Třebíč	Žižkova 505				4,00	6,78	800,68	831,58	1978,67	987,14
DM	Třebíč	Žižkova 505	7	157	77						
SOŠ, SOU a OU	Třešť	K Valše 38				13,44	20,30	2677,80	2793,05	7372,44	3598,89
DM	Třešť	K Valše 38	7	315	189						
SOU zemědělské	Velké Meziříčí	Hornoměstská 35				3,67	7,06	641,08	896,79	1711,73	778,78
DM	Velké Meziříčí	Hornoměstská 36	7	90	73						
Hotelová škola a OA	Velké Meziříčí	U Světlé 36				10,00	17,67	2184,66	2089,53	9304,47	2719,26
DM	Velké Meziříčí	U Světlé 34	7	324	254						
SOU stroj. a Učiliště	Žďár nad Sázavou	Strojírenská 6				7,50	13,54	1364,58	1381,59	3486,22	1677,85
DM	Žďár nad Sázavou	Komenského 8	7	99	99						
VOŠ a SPŠ	Žďár nad Sázavou	Studentská 1				9,17	31,10	1706,13	3991,48	5329,16	2758,21
DM	Žďár nad Sázavou	Studentská 1	7	228	201						
SOU a SOŠ SČMSD	Žďár nad Sázavou 3	Komenského 10				5,41	10,15	940,53	1146,71	2400,99	1728,00
DM	Žďár nad Sázavou 3	Komenského 10	5	115	96						
Gymnázium	Žďár nad Sázavou	U Klafárku 1									
Konvikt biskup.gymnázia	Žďár nad Sázavou	U Klafárku 1	6	35	29					586,11	
<b>Celkem</b>				5798	4499	204,66	443,02	41145,12	56539,04	137068,69	60977,92

ředitelství domova mládeže

## 2.10. Služby vzdělávání

### 2.10.1. Školní stravování

V kraji Vysočina bylo v roce 2003 celkem 496 zařízení školního stravování všech zřizovatelů, ve kterých se stravovalo celkem 77 165 dětí a žáků, 11 738 pracovníků škol a školských zařízení. Stravovací zařízení byla využita i pro komerční účely, a to pro 10 020 cizích strávníků.

Ve školních stravovacích zařízeních **mateřských škol** se stravovalo 14 707 dětí MŠ, ve školních jídelnách **základních škol** 43 719 žáků ZŠ včetně žáků příslušné věkové skupiny víceletých gymnázií, v jídelnách **středních škol, učilišť a internátních jídelnách** se celkem stravovalo 18 613 žáků SŠ včetně 1 223 studentů vyšších odborných škol.

Celodenně byla poskytnuta strava 4 758 žákům a 35 dospělým. V celodenním stravování je převaha žáků SŠ v celkovém počtu 4 369 žáků.

Stravovací služby zabezpečovalo 1 903 fyzických osob, resp. 1 603,6 přepočtených úvazků. Počet vydaných obědů od 1. 7. 2003 do 31. 8. 2003 na středních školách zřizovaných krajem Vysočina činil 67 096 a stravovacích dnů bylo 506 v tomtéž období. Stravování probíhalo na 22 stravovacích zařízeních.

Druh činnosti	Fyzické osoby	Přepočtení na plně zaměstnané
vedoucí jídelny	419	250,3
kuchaři	1 208	1 066
pracovníci provozu	322	240,3
technicko-hospodářští prac.	65	43
jiní pracovníci	24	13,3
<b>Celkem</b>	<b>1 903</b>	<b>1 613,60</b>

V kraji Vysočina bylo zařazeno v síti škol a školských zařízení celkem 423 jídelen zřizovaných obcí, 62 zřizovaných krajem, 2 jídelny církevní, 5 jídelen soukromých a 4 jídelny ve správě státu. 19 zařízení zabezpečovalo stravování náhradním způsobem, to znamená, že nebyla možnost stravování ve školní jídelně zařazené v síti škol, ale v restauračním či závodním provozu. Tento způsob stravování využilo celkem 943 dětí a žáků, z toho ze škol zřízených obcí 267 žáků, 565 žáků ze škol zřizovaných krajem a 111 žáků soukromých zřizovatelů.

Průměrné celkové náklady na 1 oběd za září 2003, (tj. cenová kalkulace na potraviny, ostatní věcné náklady, mzdové náklady a zisk za školní jídelny jednotlivých typů zařízení) jsou uvedeny v následující tabulce.

1 oběd	MŠ			ZŠ			SŠ		
	prům	min	max	prům	min	max	prům	min	max
potraviny	15,8	2	26	16,1	10	27,4	19,52	17	22
ostatní	8	1	31,3	6,51	1	18	7,78	2,4	20,9
mzdy	19	1	45,4	13,2	1	29,7	11,24	2,19	23
zisk	1,6	0	2,4	0,93	0	18,9	1,87	0,2	5,1
příspěvek	14,4	9	25	14,2	11	23,7	19,25	16	23,9

Z celkového počtu zapsaných dětí a žáků do škol je procento přihlášených dětí a žáků ke stravování 76,43, z toho u mateřských škol 96,14, u základních a speciálních škol 79,56 a u žáků středních škol 61,34 (bez VOŠ) a 60,59 s vyššími odbornými školami.

Školní jídelny i náhradní stravování pokrývaly územně i počtem jídel požadavky žáků a zaměstnanců škol.

### **2.10.2. Domovy mládeže**

Počet ubytovacích zařízení v kraji byl celkem 47. Z toho: 2 DM samostatné, 42 DM součástí společného ředitelství (z nich 4 neměla vlastní jídelnu) a 5 internátů speciálních škol. Kapacita domovů uvedená ve výkazech o DM byla 5 763 lůžek v 1 888 ložnicích. Počet ubytovaných žáků speciálních škol a studentů středních škol byl 4 470, kapacita byla využita na 77,6 %.

Provoz DM zajišťuje celkem 204,66 vychovatelů, 6,6 pomocných vychovatelů, 123,4 ostatních pracovníků. Na internátech je to 25 vychovatelů, 10,1 pomocných vychovatelů a 3,4 ostatních pracovníků.

### **2.10.3. Školní družiny a kluby**

V kraji Vysočina působilo v ZŠ 305 školních družin a školních klubů. Školní družiny navštěvovalo 12 707 dětí v 532 odděleních. Školní kluby navštěvovalo 4 294 dětí v 341 odděleních. V těchto zařízeních pracovalo 422,5 vychovatelů (přepočtené úvazky) a mzdové výdaje na ně činily 69,7 mil. Kč.



## Seznam zkratek

Abs – absolventi  
ČSÚ - Český statistický úřad  
ČŠI - Česká školní inspekce  
DD - dětský domov  
DDM – dům dětí a mládeže  
G - gymnázium  
MN - míra nezaměstnanosti  
MŠ – mateřská škola  
MŠMT - Ministerstvo školství, mládeže a tělovýchovy  
OU – odborné učiliště (patří mezi speciální střední školy)  
PPP - pedagogicko-psychologická poradna  
PrŠ – praktická škola (patří mezi speciální střední školy)  
PŠD - povinná školní docházka  
RLZ – rozvoj lidských zdrojů  
SOŠ – střední odborná škola (patří do skupiny středních škol)  
SOU – střední odborné učiliště (patří do skupiny středních škol)  
SPC - speciálně pedagogické centrum  
SpŠ – speciální škola  
SŠ - střední škola  
SVČ – středisko pro volný čas dětí a mládeže  
U – učiliště (patří do skupiny středních škol)  
ÚP - úřad práce  
ÚSP – ústav sociální péče  
VOŠ – vyšší odborná škola  
VÚ – výchovný ústav  
VZ – výroční zpráva  
ZŠ – základní škola  
ZUŠ – základní umělecká škola  
ZvŠ – zvláštní škola  
ZZ - zdravotnické zařízení