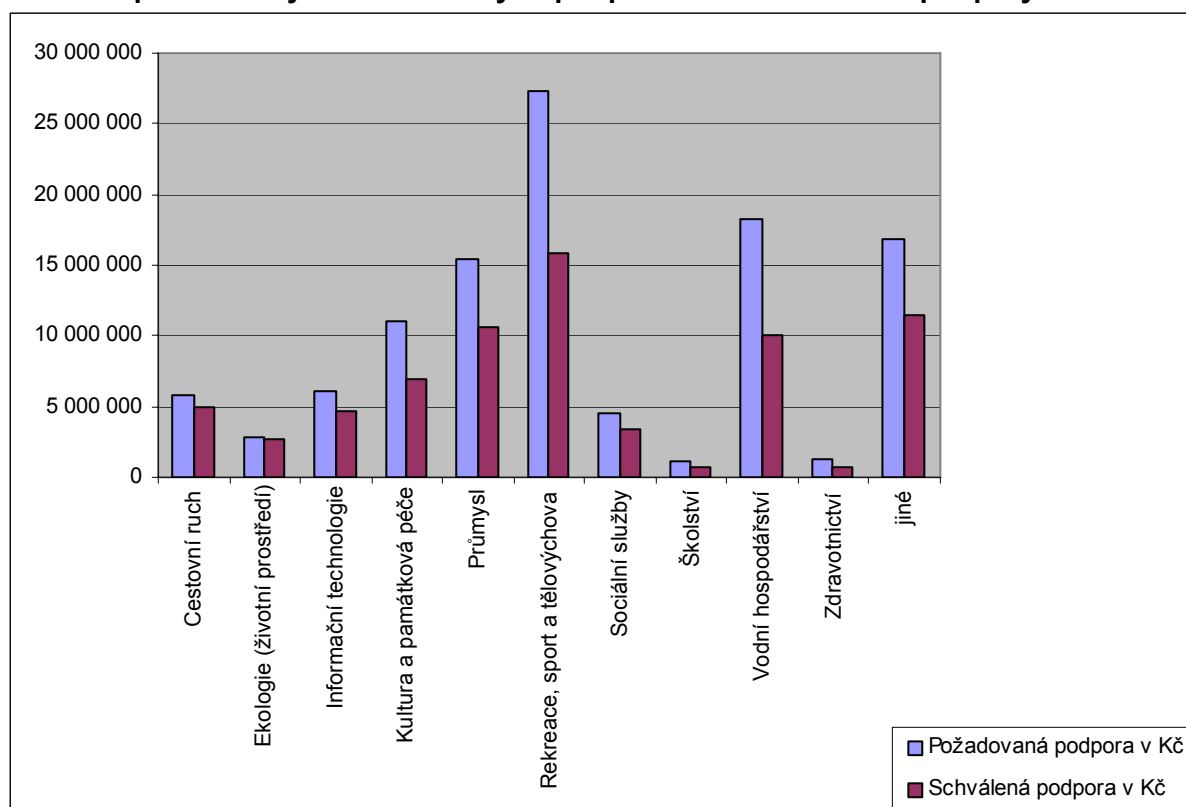


FV - analýza žádostí dle zaměření podpory a dle typu žadatele (2008)

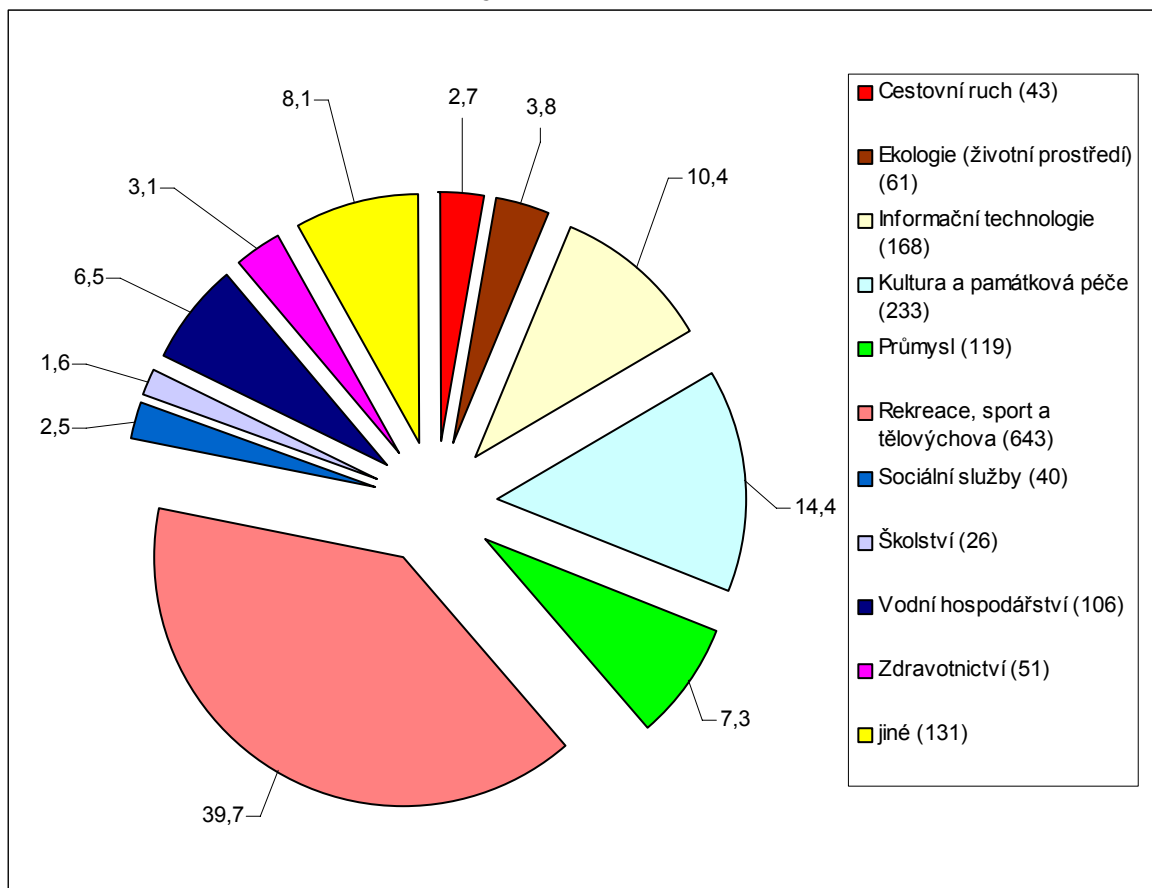
Přehled žádostí o podporu dle zaměření podpory

Zatřídění žádostí dle zaměření podpory	Počet žádostí		Požadovaná podpora		Počet podp.žádostí		Schválená podpora	
	absolutně	v %	v Kč	v %	absolutně	v %	v Kč	v %
Cestovní ruch	43	2,7	5 736 507	5,2	37	3,6	4 912 964	6,8
Ekologie (životní prostředí)	61	3,8	2 874 740	2,6	58	5,7	2 742 451	3,8
Informační technologie	168	10,4	6 080 609	5,5	133	13,0	4 720 919	6,6
Kultura a památková péče	233	14,4	11 104 652	10,0	147	14,4	6 898 183	9,6
Průmysl	119	7,3	15 406 586	13,9	82	8,0	10 637 977	14,8
Rekreace, sport a tělovýchova	643	39,7	27 307 660	24,7	364	35,5	15 786 224	21,9
Sociální služby	40	2,5	4 568 673	4,1	33	3,2	3 432 576	4,8
Školství	26	1,6	1 118 871	1,0	16	1,6	670 826	0,9
Vodní hospodářství	106	6,5	18 265 935	16,5	53	5,2	10 000 000	13,9
Zdravotnictví	51	3,1	1 296 414	1,2	21	2,1	693 914	1,0
jiné	131	8,1	16 836 170	15,2	80	7,8	11 518 322	16,0
Celkem	1 621	100,0	110 596 817	100,0	1 024	100,0	72 014 356	100,0

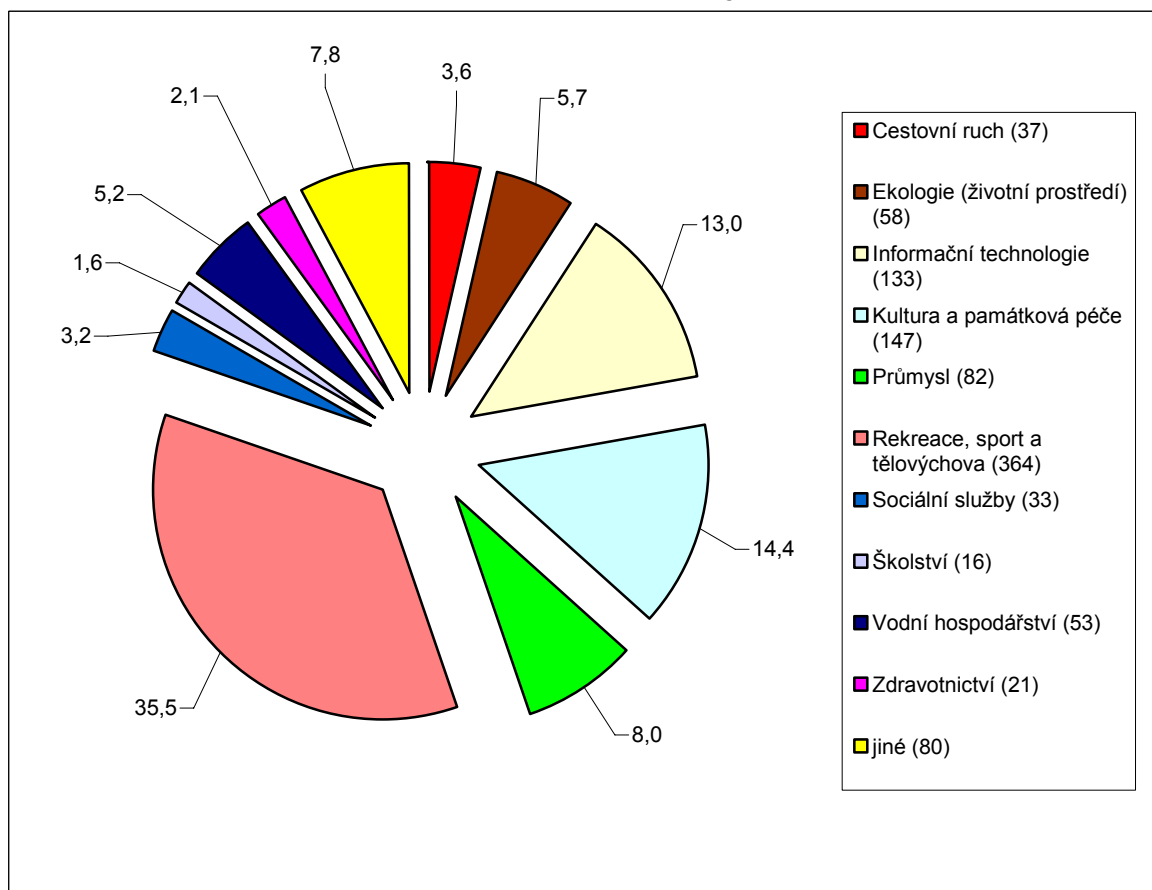
Srovnání požadovaných a schválených podpor v Kč dle zaměření podpory



Došlé žádosti dle zaměření podpory v %



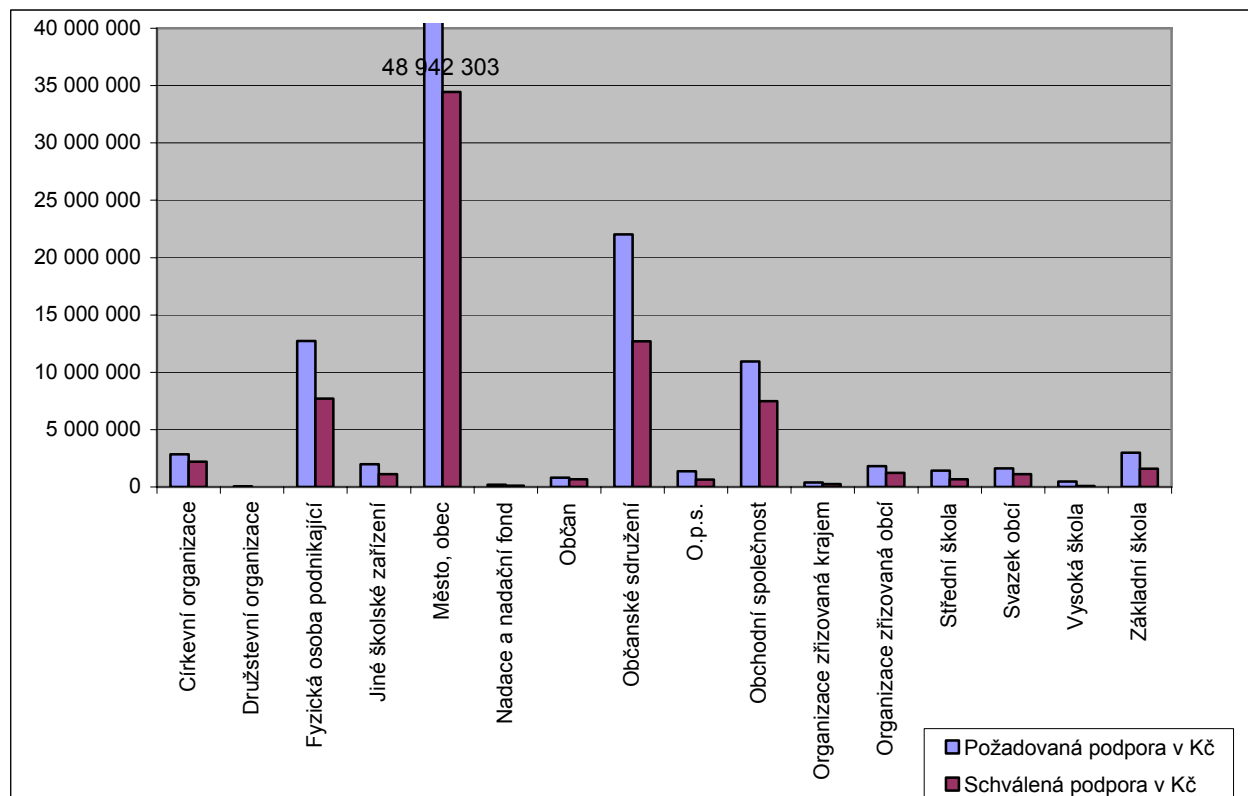
Žádosti s přidělenou podporou dle zaměření podpory v %



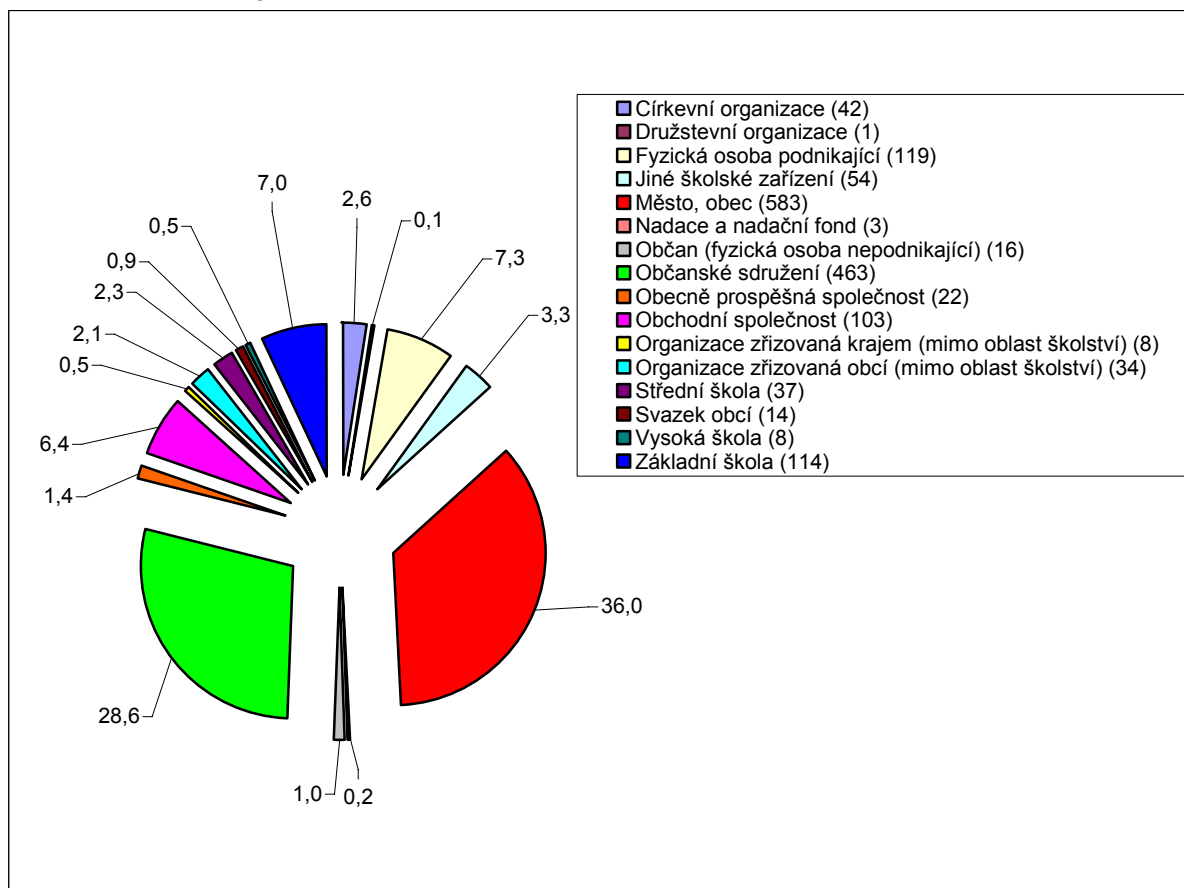
Přehled žádostí o podporu dle typu žadatele

Zatřídění žádosti dle typu žadatele	Počet žádostí		Požadovaná podpora		Počet podp. žádostí		Schválená podpora	
	absolutně	v %	v Kč	v %	absolutně	v %	v Kč	v %
Církevní organizace - (NNO)	42	2,6	2 840 888	2,6	36	3,5	2 193 705	3,0
Družstevní organizace (družstva a družstevní podniky)	1	0,1	50 000	0,0	0	0,0	0	0,0
Fyzická osoba podnikající (včetně samost. hosp. rolníků)	119	7,3	12 740 022	11,5	75	7,3	7 692 474	10,7
Jiné školské zařízení (včetně soukromého)	54	3,3	1 974 040	1,8	33	3,2	1 119 338	1,6
Město, obec	583	36,0	48 942 303	44,3	428	41,8	34 440 709	47,8
Nadace a nadační fond - (NNO)	3	0,2	198 400	0,2	2	0,2	98 400	0,1
Občan (fyzická osoba nepodnikající)	16	1,0	803 342	0,7	14	1,4	672 112	0,9
Občanské sdružení (svaz, spolek, společnost, klub, ...) - (NNO)	463	28,6	22 018 039	19,9	247	24,1	12 706 271	17,6
Obecně prospěšná společnost (o.p.s.) - (NNO)	22	1,4	1 366 406	1,2	13	1,3	651 543	0,9
Obchodní společnost (a.s., s.r.o., v.o.s., státní podnik,...)	103	6,4	10 945 579	9,9	69	6,7	7 471 692	10,4
Organizace zřizovaná/založená krajem (mimo oblast školství)	8	0,5	398 206	0,4	5	0,5	244 740	0,3
Organizace zřizovaná/založená obcí (mimo oblast školství) - (komunální služby, kult. středisko, I-centrum, zdrav. zař....)	34	2,1	1 804 654	1,6	21	2,1	1 240 051	1,7
Střední škola (včetně soukromé)	37	2,3	1 428 667	1,3	14	1,4	672 915	0,9
Svazek obcí	14	0,9	1 624 001	1,5	9	0,9	1 113 456	1,5
Vysoká škola	8	0,5	483 200	0,4	2	0,2	92 500	0,1
Základní škola	114	7,0	2 979 070	2,7	56	5,5	1 604 450	2,2
Celkem	1 621	100,0	110 596 817	100,0	1 024	100,0	72 014 356	100,0

Srovnání požadovaných a schválených podpor v Kč dle typu žadatele



Došlé žádosti dle typu žadatele v %



Žádosti s přidělenou podporou dle typu žadatele v %

