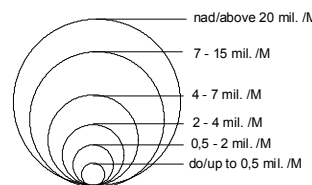



# FOND VYSOČINY 2008 / THE VYSOČINA FUND 2008 - Souhrnná analýza grantové podpory / Aggregate analysis of grant support

## Objem finanční podpory a spoluúčasti na projektech v obcích Volume of financial support and participation on projects in municipalities

Celkový rozpočet projektů v Kč  
Total budget of projects in CZK



Celkový rozpočet projektů v Kč na 1 obyvatele  
Total budget of projects in CZK per 1 resident

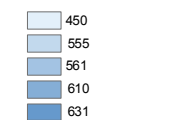


## Souhrnná analýza grantové podpory v území kraje Vysočina / Aggregate analysis of grant support in the territory of the Vysočina Region

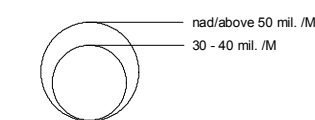
Celkový rozpočet projektů v Kč / Total budget of projects in CZK: **236 104 705**  
Podpora projektů celkem v Kč / Support of projects in total in CZK: **72 014 356 (30,50 %)**  
Spoluúčast žadatelů celkem v Kč / Participation of applicants in total in CZK: **164 090 349 (69,50 %)**

## Objem projektů v okresech Volume of projects in districts

Kč na 1 obyvatele  
CZK per 1 resident

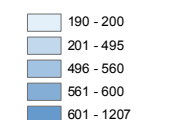


Celkový rozpočet projektů v Kč  
Total budget of projects in CZK

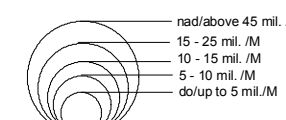


## Objem projektů ve správních obvodech obcí s rozšířenou působností Volume of projects in municipalities with extended jurisdiction

Kč na 1 obyvatele  
CZK per 1 resident




Celkový rozpočet projektů v Kč  
Total budget of projects in CZK




## Objem projektů ve správních obvodech pověřených obecních úřadů Volume of projects in authorized municipalities

Kč na 1 obyvatele  
CZK per 1 resident



Celkový rozpočet projektů v Kč  
Total budget of projects in CZK



Celkový rozpočet projektů činí 458 Kč na 1 obyvatele  
Total budget of projects in Vysočina Region amounts to CZK 458 per 1 resident

## Souhrnná analýza grantové podpory v území kraje Vysočina

Požadovaná výše podpory u všech 30 grantových programů, které byly v roce 2008 vyhodnoceny byla více jak 110,5 mil. Kč. Z Fondu Vysočiny byla přidělena podpora ve výši cca 72,0 mil. Kč. Procento uspokojených požadavků činilo tedy 65,1 %. Žadatelé k této sumě přidali z vlastních zdrojů dalších 164,1 mil. Kč a celkový objem zrealizovaných projektů tak dosáhl téměř 236,1 mil. Kč. Největší podíl projektů dle objemu jejich rozpočtu byl zrealizován v okrese Jihlava (25 %), dále pak v okresech Žďár nad Sázavou (23 %) a Třebíč (22 %). Okresy Havlíčkův Brod a Pelhřimov se na objemu podíleli každý jen asi cca 15 %. Celkový rozpočet projektů podpořených z FV v roce 2008 v kraji Vysočina činil cca 458 Kč na 1 obyvatele kraje, z toho dotace z FV dosáhla 140 Kč. Podrobnější rozložení uskutečněných projektů dle velikosti rozpočtu ukazuje opět mapka. Prostorové umístění projektů bylo analyzováno dle místa realizace projektu.

Objem finanční podpory a spoluúčasti  
Volume of financial support and participation

- podpora z Fondu Vysočiny / support from the Vysočina fund
- spoluúčast žadatelů / participation of applicant

Souhrnná analýza grantové podpory v území kraje Vysočina / Aggregate analysis of grant support in the territory of the Vysočina Region

Celkový rozpočet projektů v Kč / Total budget of projects in CZK: **236 104 705**  
Podpora projektů celkem v Kč / Support of projects in total in CZK: **72 014 356**  
Spoluúčast žadatelů celkem v Kč / Participation of applicants in total in CZK: **164 090 349**

okres Havlíčkův Brod / district of Havl. Brod	okres Jihlava / district of Jihlava	okres Pelhřimov / district of Pelhřimov	okres Třebíč / district of Třebíč	okres Žďár n. S. / district of Žďár n. S.
34 000 593	59 435 201	36 894 974	51 557 564	54 216 373
9 686 464	13 220 487	12 844 539	17 203 118	19 059 748
24 314 129	46 214 714	24 050 435	34 354 446	35 156 625