



Výroční zpráva

o stavu a rozvoji vzdělávací soustavy
v kraji Vysočina

za školní rok 2008/2009 a kalendářní rok 2009

Obsah

Úvod	3
Seznam zkratk	4
I. Stav a rozvoj vzdělávací soustavy v kraji	5
1. Popis stavu vzdělávací soustavy v kraji	5
1.1. Základní souhrnné kvantitativní údaje	5
1.2. Řízení a správa v oblasti školství	6
2. Stav vzdělávací soustavy v jednotlivých oblastech	11
2.1. Předškolní vzdělávání	11
2.2. Základní vzdělávání	27
2.3. Střední vzdělávání	42
2.4. Terciární vzdělávání	55
2.5. Ústavní a ochranná výchova	59
2.6. Poradenské služby pedagogicko-psychologické, speciálně pedagogické, pro volbu povolání	62
2.7. Umělecké a zájmové vzdělávání a sport a mládež	66
2.8. Vzdělávání dospělých	74
2.9. Služby vzdělávání	77
II. Ekonomická část výroční zprávy	83
III. Hodnocení naplňování dlouhodobého záměru vzdělávání a rozvoje vzdělávací soustavy, jeho cílů a priorit v uplynulém období	85

Úvod

Výroční zprávu o stavu a rozvoji vzdělávací soustavy zpracovává krajský úřad, předkládá ji zastupitelstvu kraje a MŠMT na základě § 10 zákona č. 561/2004 Sb., o předškolním, základním, středním, vyšším odborném a jiném vzdělávání (školský zákon).

Kvantitativní i kvalitativní údaje, které tato výroční zpráva (dále jen „VZ“) obsahuje, se vztahují k období školního roku 2008/2009 a k rozpočtovému roku 2009, dále také uvádí některé aktuální údaje školního roku 2009/2010. VZ je koncipována jako zdroj informací pro uživatele a klienty vzdělávacího systému kraje a jako zpětná vazba pro hodnocení naplňování záměrů stanovených dlouhodobým záměrem vzdělávání a rozvoje vzdělávací soustavy kraje.

Ve VZ (kapitola 1) záměrně uvádíme pouze základní informace koncepčního charakteru (časové řady, vývojové tendence, prognostické odhady), protože hlubší analýza kvantitativních údajů je rozpracována v podkladové studii k Dlouhodobému záměru vzdělávání a rozvoje vzdělávací soustavy kraje Vysočina 2008.

Strukturu VZ upravuje vyhláška č. 15/2005, kterou se stanoví náležitosti dlouhodobých záměrů, výročních zpráv a vlastního hodnocení školy. Speciální vzdělávání je již přičleněno k jednotlivým stupňům vzdělávání - předškolnímu, základnímu a střednímu. Pro snazší práci se zkratkami je jejich význam uveden v Seznamu zkratk.

Při zpracování VZ jsme čerpali ze statistických informací centrálních databází (Ústav pro informace ve vzdělávání - výkonové výkazy škol, výkazy o zaměstnancích a mzdových prostředcích P 1-04, Český statistický úřad, přehledy z úřadů práce - OK-práce) a z výkazů zisku a ztráty jednotlivých škol. Velmi cenné, jinak nezjistitelné, informace nám i v tomto roce poskytli ředitelé škol formou elektronického sběru dat.

Zjišťování informací z tak velkého množství velmi různorodých subjektů s sebou přineslo jisté obtíže. Není například možné exaktně stanovit některé ekonomické a personální ukazatele (přesné členění provozních výdajů nebo nepedagogických pracovníků podle jednotlivých součástí škol, např. školních jídelen, školních družin a klubů apod.). Z důvodu ochrany osobních údajů jsou skryty mzdové výdaje u součástí s jedním a dvěma zaměstnanci.

Závěrem bychom chtěli poděkovat všem, kteří poskytli údaje pro zpracování VZ. Zejména děkujeme ředitelům škol a dalším pracovníkům škol za trpělivost a ochotu při pořizování dat.

Seznam zkratek

Abs – absolventi	PPK – počet potencionálních klientů
AJ – anglický jazyk	PPP – pedagogicko-psychologická poradna
ČČK – Český červený kříž	PrŠ – praktická škola (obor střední školy pro žáky se speciálními vzdělávacími potřebami)
ČR – Česká republika	PS – počet skupin
ČSÚ – Český statistický úřad	psc – přípravný stupeň základní školy speciální
ČSŽ – Český svaz žen	PSt – počet studentů
ČŠI – Česká školní inspekce	PT – počet tříd
DD – dětský domov	PZ – počet žáků
DDM – dům dětí a mládeže	RDMKV – rada dětí a mládeže kraje Vysočina
DM – domov mládeže	RLZ – rozvoj lidských zdrojů
DÚ – diagnostický ústav	RRLZ – Rada pro rozvoj lidských zdrojů kraje Vysočina
DVPP – další vzdělávání pedagogických pracovníků	RVP – rámcový vzdělávací program
DZKV – Dlouhodobý záměr vzdělávání a rozvoje vzdělávací soustavy kraje Vysočina	RVVZ – regionální výměna zkušeností
EU – Evropská unie	s vpuch – s vývojovými poruchami učení a chování
G – gymnázium	SIPVZ – Státní informační politika ve vzdělávání
GG – globální grant	SOŠ – střední odborná škola
GS – grantové schéma	SOU – střední odborné učiliště
GP – grantový program	SPC – speciálně pedagogické centrum
Int, int – internát	SpŠ – speciální škola
IPS – informační a poradenské středisko při úřadech práce	SŠ – střední škola
IVP – individuální vzdělávací plán	SVČ – středisko pro volný čas dětí a mládeže
jš – jazyková škola	SVP – středisko výchovné péče
K – kapacita	szč – stanice zájmových činností
KZ – kód zřizovatele (2-obec, 5-soukromník, 6-církev, 7-kraj)	šd – školní družina
Mimoř. nadaní – mimořádně nadaní	šh – školní hospodářství
MN – míra nezaměstnanosti	šj – školní jídelna (úplná)
MŠ – mateřská škola	šj-v/výv – pouze výdejna/vývařovna školní jídelny
MŠMT – Ministerstvo školství, mládeže a tělovýchovy	šk – školní klub
MK – Ministerstvo kultury	škn – školní knihovna
MV – Ministerstvo vnitra	ŠR – školní rok
Nást., – nástavby	U – ubytování
Neped. – nepedagogický pracovník	UIV – ústav pro informace ve vzdělávání
NIDV – Národní institut pro další vzdělávání	ÚP – úřad práce
NJ – německý jazyk	ÚSP – ústav sociální péče
NNO – nestátní nezisková organizace	VOŠ – vyšší odborná škola
OK - práce – statistika MPSV	VÚ – výchovný ústav
OU – odborné učiliště pro žáky se speciálními vzdělávacími potřebami	VZ – výroční zpráva
Ped. – pedagogický pracovník	Zdrav. hend. – zdravotní hendikep
PO – právnická osoba	ZŠ – základní škola
	ZŠp – základní škola praktická
	ZŠsp – základní škola speciální
	ZUŠ – základní umělecká škola
	ZZ – zdravotnické zařízení

I. STAV A ROZVOJ VZDĚLÁVACÍ SOUSTAVY

1 Popis stavu vzdělávací soustavy v kraji

1.1 ZÁKLADNÍ SOUHRNNÉ KVANTITATIVNÍ ÚDAJE

V roce 2009 působilo v kraji Vysočina celkem 524 právních subjektů vykonávajících činnost škol a školských zařízení, z nich 400 zřizovaly obce, 90 kraj, 22 soukromé organizace, 6 církve a náboženská společenství, 5 MŠMT a 1 MV.

Na území kraje vykonávalo svou činnost 341 mateřských škol, 280 základních škol (včetně bývalých speciálních škol), 68 středních škol. V některých právních subjektech jsou v rámci jedné školy poskytovány různé stupně vzdělání. Na zajištění praktické výuky se kromě výše uvedených škol podílela i 4 školská zařízení - dvě střediska praktického vyučování (soukromý zřizovatel) a dva školní statky (jeden samostatný a jeden při škole, oba jsou zřizovány krajem). Terciární vzdělávání v prezenční či distanční formě studia zabezpečuje 14 vyšších odborných škol, 2 vysoké školy a dalších 6 odloučených pracovišť vysokých škol sídlících mimo kraj. Umělecké a zájmové vzdělávání probíhalo na 25 základních uměleckých školách a 20 střediscích pro volný čas dětí a mládeže (domech dětí a mládeže). Při školách dále působilo 504 oddělení školních družin a 41 školních klubů, které nabízely 281 zájmových útvarů. Stravování žáků zajišťovalo 452 školních jídelen (včetně samostatných vývařoven a výdejen). Ubytování poskytovalo 35 domovů mládeže a internátů. V kraji je zřízeno 16 zařízení ústavní a ochranné výchovy s celodenní péčí.

Do škol zřizovaných dle školského zákona a do vysokých škol docházelo 88 340 dětí, žáků a studentů. Základní umělecké školy navštěvovalo 11 141 žáků. Do pravidelných zájmových útvarů domů dětí a mládeže – středisek volného času bylo zapojeno 15 399 účastníků. Ve školních jídelnách se stravovalo 92 516 dětí, žáků, studentů a dospělých. Na domovech mládeže a internátech bylo ubytováno 3 224 žáků a studentů. V zařízeních ústavní a ochranné výchovy a preventivně výchovné péče byla poskytnuta péče 636 svěřencům.

Vzdělávací a výchovné služby dle školského zákona zajišťovalo v hlavní činnosti celkem (bez škol zřizovaných MŠMT a MV) 11 937,82 pracovníků (mzdové prostředky na ně činily 3 071,23 mil. Kč), z nich bylo 8 084,40 přepočtených pedagogických pracovníků (mzdové prostředky na ně činily 2 411,45 mil. Kč). Podíl přepočtených počtů všech pracovníků (tj. pedagogických i nepedagogických) zaměstnaných ve školách a školských zařízeních činil 5,02%, podíl přepočtených počtů pedagogických pracovníků 3,40% evidenčního počtu zaměstnanců v kraji.

Celkové náklady na hlavní činnost organizací, které zajišťují vzdělávání a školské služby dle školského zákona (bez škol zřizovaných MŠMT a MV), jsou 5 800,6 mil. Kč.

1.2 ŘÍZENÍ A SPRÁVA V OBLASTI ŠKOLSTVÍ

Na výkonu veřejné správy se podílely samosprávné orgány (kraje a obce) a jejich úřady. Oproti roku 2008 se počet tabulkových míst na odboru školství, mládeže a sportu krajského úřadu snížil o 1 na 40. Vnitřními organizačními změnami vzniklo oddělení rozvoje vzdělávání (bez navýšení počtu pracovníků). Kromě toho zajišťoval kraj (oddělení grantových programů odboru regionálního rozvoje) realizaci 3 globálních grantů v rámci Operačního programu Vzdělávání pro konkurenceschopnost. Na odborech a odděleních školství obecních úřadů obcí s rozšířenou působností zabezpečovalo školskou správu 36 pracovníků.

Na národní úrovni pokračovalo v roce 2009 zavádění dvouúrovňového systému tvorby kurikulárních dokumentů škol, složeného z rámcových vzdělávacích programů (RVP) schvalovaných MŠMT a školních vzdělávacích programů, které v souladu s RVP připravují jednotlivé školy. V základních školách a nižších ročnících víceletých gymnázií postoupila reforma do 3. a 8. ročníků. Pro obory středních škol schválilo MŠMT třetí sérii rámcových vzdělávacích programů. Od září 2009 začala část středních škol vzdělávat podle nových školních vzdělávacích programů připravených v souladu s RVP z první vlny z roku 2007. Stejně jako v předchozích letech i v roce 2009 probíhaly na MŠMT a CERMATu (Centrum pro reformu maturitní zkoušky) práce na zvládnutí logistiky nových maturitních zkoušek.

Počty škol, tříd a žáků v MŠ, ZŠ a SŠ včetně speciálních po okresech ve školních letech 2008/09 a 2009/10

(dle statistických výkazů MŠMT a ČSÚ)

typ školy	okres	Školní rok 2009/2010			Školní rok 2008/2009			rozdíl počtu žáků ve š.r. 09/10-08/09	rozdíl počtu žáků v % ke š.r. 08/09	rozdíl počtu tříd ve š.r. 09/10-08/09	počet žáků na třídu		počet žáků na školu		počet obyv. k 1.1.2009	rozloha v km ²	hustota osídlení	počet obcí	počet obcí na 10 km ²	počet tříd na 10 km ²	poč. tříd na 1000 obyv.
		počet škol	počet tříd	počet žáků	počet škol	počet tříd	počet žáků				š.r.09/10	š.r.08/09	š.r.09/10	š.r.08/09							
MŠ	PE	44	108	2 406	44	107	2 341	65	2,8	1	22,3	21,9	54,7	53,2	73 227	1 290	56,8	120	0,93	0,84	1,47
	HB	61	123	2 789	61	122	2 669	120	4,5	1	22,7	21,9	45,7	43,8	96 079	1 265	76,0	119	0,94	0,97	1,28
	Jl	64	149	3 287	63	144	3 198	89	2,8	5	22,1	22,2	51,4	50,8	112 031	1 199	93,4	124	1,03	1,24	1,33
	TR	80	159	3 549	81	157	3 485	64	1,8	2	22,3	22,2	44,4	43,0	114 028	1 463	77,9	167	1,14	1,09	1,39
	ZR	92	164	3 847	92	161	3 734	113	3,0	3	23,5	23,2	41,8	40,6	120 046	1 579	76,0	174	1,10	1,04	1,37
	kraj	341	703	15 878	341	691	15 427	451	2,9	12	22,6	22,3	46,6	45,2	515 411	6 796	75,8	704	1,04	1,03	1,36
ZŠ	PE	34	320	6 048	34	322	6 267	-219	-3,5	-2	18,9	19,5	177,9	184,3	73 227	1 290	56,8	120	0,93	2,48	4,37
	HB	52	399	7 603	52	407	7 820	-217	-2,8	-8	19,1	19,2	146,2	150,4	96 079	1 265	76,0	119	0,94	3,15	4,15
	Jl	49	456	8 813	49	466	9 066	-253	-2,8	-10	19,3	19,5	179,9	185,0	112 031	1 199	93,4	124	1,03	3,80	4,07
	TR	64	487	9 351	64	497	9 732	-381	-3,9	-10	19,2	19,6	146,1	152,1	114 028	1 463	77,9	167	1,14	3,33	4,27
	ZR	81	532	10 111	82	543	10 502	-391	-3,7	-11	19,0	19,3	124,8	128,1	120 046	1 579	76,0	174	1,10	3,37	4,43
	kraj	280	2 194	41 926	281	2 235	43 387	-1 461	-3,4	-41	19,1	19,4	149,7	154,4	515 411	6 796	75,8	704	1,04	3,23	4,26
SŠ	PE	10	160	3 897	10	161	3 930	-33	-0,8	-1	24,4	24,4	389,7	393,0	73 227	1 290	56,8	120	0,93	1,24	2,18
	HB	9	141	3 590	9	142	3 701	-111	-3,0	-1	25,5	26,1	398,9	411,2	96 079	1 265	76,0	119	0,94	1,11	1,47
	Jl	18	279	7 154	18	279	7 201	-47	-0,7	0	25,6	25,8	397,4	400,1	112 031	1 199	93,4	124	1,03	2,33	2,49
	TR	11	226	5 793	11	219	5 732	61	1,1	7	25,6	26,2	526,6	521,1	114 028	1 463	77,9	167	1,14	1,54	1,98
	ZR	16	238	6 037	16	238	6 104	-67	-1,1	0	25,4	25,6	377,3	381,5	120 046	1 579	76,0	174	1,10	1,51	1,98
	kraj	64	1 044	26 471	64	1 039	26 668	-197	-0,7	5	25,4	25,7	413,6	416,7	515 411	6 796	75,8	704	1,04	1,54	2,03

ZŠ - jsou zahrnuty všechny právní subjekty, součásti a odloučená pracoviště základ

ústavech sociální péče a výchovných ústavech)

MŠ - jsou zahrnuty všechny právní subjekty mateřské školy, jejich součásti a odloučená pracoviště mat

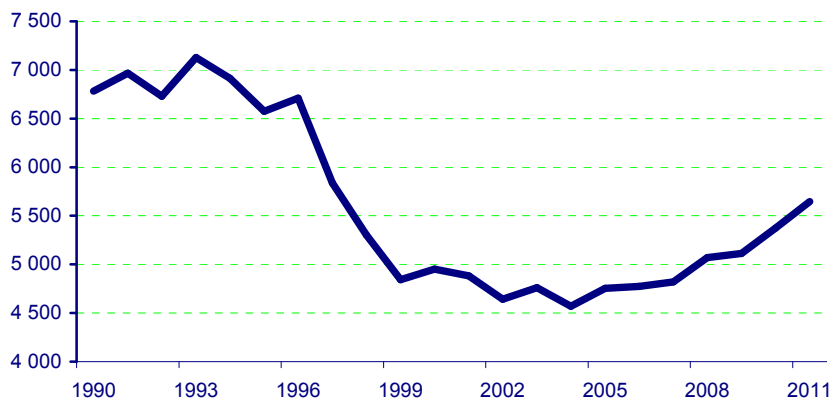
SŠ - všechny právní subjekty střední školy (Gymnazií, SOŠ, SOU a

Počet obyvatel dle věkových skupin

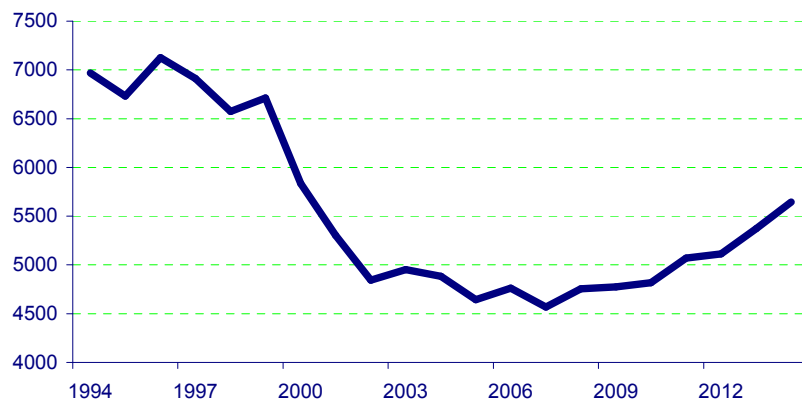
(dle ČSÚ k 31. 12. 2008)

Rok narození	Rok vstupu do mateřské školy	Rok vstupu do základní školy	Rok vstupu do střední školy	Kraj Vysočina	Okres HB	Okres JI	Okres PE	Okres TR	Okres ZR
2008	2011	2014	2023	5 646	1 046	1 340	730	1 193	1 337
2007	2010	2013	2022	5 373	1 031	1 198	677	1 179	1 288
2006	2009	2012	2021	5 113	922	1 184	691	1 106	1 210
2005	2008	2011	2020	5 070	927	1 109	673	1 160	1 201
2004	2007	2010	2019	4 819	832	1 043	651	1 038	1 255
2003	2006	2009	2018	4 775	839	1 012	638	1 122	1 164
2002	2005	2008	2017	4 755	866	1 013	644	1 018	1 214
2001	2004	2007	2016	4 568	781	940	630	1 077	1 140
2000	2003	2006	2015	4 761	856	978	663	1 082	1 182
1999	2002	2005	2014	4 642	824	970	638	1 032	1 178
1998	2001	2004	2013	4 883	869	992	691	1 113	1 218
1997	2000	2003	2012	4 951	841	995	673	1 092	1 350
1996	1999	2002	2011	4 844	881	961	633	1 144	1 225
1995	1998	2001	2010	5 305	952	1 056	687	1 220	1 390
1994	1997	2000	2009	5 836	1 037	1 229	756	1 304	1 510
1993	1996	1999	2008	6 711	1 147	1 370	902	1 596	1 696
1992	1995	1998	2007	6 574	1 150	1 318	862	1 586	1 658
1991	1994	1997	2006	6 913	1 205	1 383	879	1 642	1 804
1990	1993	1996	2005	7 127	1 208	1 501	909	1 678	1 831
1989	1992	1995	2004	6 731	1 215	1 332	865	1 558	1 731
1988	1991	1994	2003	6 967	1 244	1 394	893	1 678	1 758
1987	1990	1993	2002	6 783	1 270	1 354	871	1 565	1 723
1986	1989	1992	2001	7 142	1 279	1 461	911	1 679	1 812
1985	1988	1991	2000	7 339	1 347	1 493	959	1 702	1 838
1984	1987	1990	1999	7 199	1 349	1 433	973	1 648	1 796
1983	1986	1989	1998	7 344	1 314	1 487	979	1 712	1 852
1982	1985	1988	1997	7 554	1 414	1 552	966	1 749	1 873
1981	1984	1987	1996	7 541	1 321	1 580	1 023	1 759	1 858
1980	1983	1986	1995	8 022	1 520	1 624	1 111	1 845	1 922
1979	1982	1985	1994	8 537	1 540	1 802	1 150	1 977	2 068
1978	1981	1984	1993	9 070	1 608	1 915	1 270	2 060	2 217
1977	1980	1983	1992	9 075	1 649	1 886	1 248	2 079	2 213
1976	1979	1982	1991	9 389	1 738	1 976	1 300	2 084	2 291

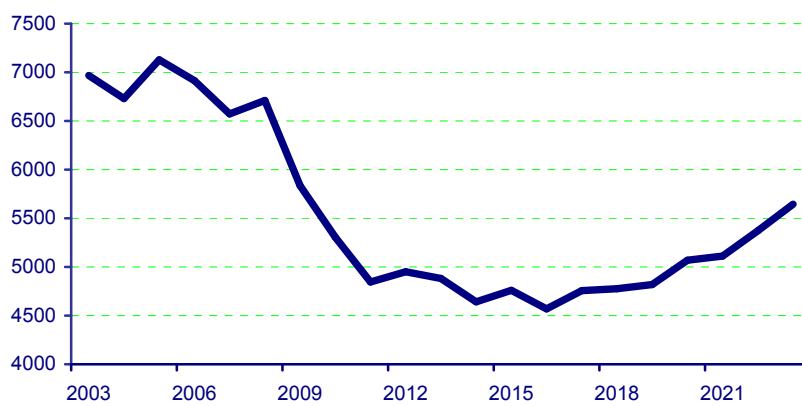
Vývoj počtu tříletých



Vývoj počtu šestiletých



Vývoj počtu patnáctiletých



Personální podmínky vzdělávání v roce 2009

(dle výkazů MŠMT)

	MŠ	ZŠ	G	SOŠ	SOU	ZUŠ	DDM	VOŠ
Přepočtený počet pracovníků	1 655,32	4 221,42	562,44	1 117,32	1 199,03	402,48	136,56	99,49
- z toho pedagogických pracovníků	1 251,27	3 268,56	521,92	871,09	911,20	346,34	84,09	77,00
- ostatních pracovníků	404,05	952,86	130,52	246,23	287,82	56,13	52,47	22,49
Počet žáků na 1 přepočteného ped. pracovníka	12,69	12,83	13,01	12,11	10,06	32,17		14,27
Počet žáků na 1 přepočteného ostat. pracovníka	39,30	44,00	52,03	42,84	31,84	198,49		48,87
Počet ped. pracovníků na 1 třídu	1,78	1,49	2,13	2,14	2,30			0,74
Počet ostatních pracovníků na 1 třídu	0,57	0,43	0,53	0,60	0,73			0,39
Průměrný měsíční plat ped. pracovníka (ze stát.rozpočtu)	20 679,33	27 453,54	27 498,92	28 226,65	25 642,15	25 030,39	22 596,97	31 001,64
Průměrný měsíční plat na ostat. pracovníka (ze stát.rozpočtu)	12 269,32	13 466,68	15 503,70	17 022,64	16 044,78	15 859,29	14 556,26	16 837,94
Počet příplatků za vedení (přepočtených prac.)	332,44	547,00	47,86	108,66	149,30	44,37	32,25	16,55

Personální podmínky vzdělávání v roce 2008

(dle výkazů MŠMT)

	MŠ	ZŠ	G	SOŠ	SOU	ZUŠ	DDM	VOŠ
Přepočtený počet pracovníků	1 596,33	3 976,11	644,50	1 099,78	1 238,38	397,66	133,26	101,59
-z toho pedagogických pracovníků	1 203,17	3 053,19	518,22	853,58	934,33	343,36	83,74	78,28
- ostatních pracovníků	393,16	922,92	126,28	246,20	304,05	54,30	49,53	23,30
Počet žáků na 1 přepočteného ped. pracovníka	12,82	14,21	13,34	12,46	9,79	31,84		13,82
Počet žáků na 1 přepočteného ostat. pracovníka	39,24	47,01	54,75	43,21	30,07	201,37		46,44
Počet ped. pracovníků na 1 třídu	1,74	1,37	2,11	2,12	2,41			0,79
Počet ostatních pracovníků na 1 třídu	0,57	0,41	0,51	187,69	0,78			0,38
Průměrný měsíční plat ped. pracovníka (ze stát.rozpočtu)	19 415,63	25 926,81	26 455,89	27 105,42	24 479,64	24 347,41	22 075,02	29 284,80
Průměrný měsíční plat na ostat. pracovníka (ze stát.rozpočtu)	10 629,47	11 971,29	13 775,04	15 325,90	14 622,99	14 592,82	13 479,44	15 061,11
Počet příplatků za vedení (přepočtených prac.)	336,31	552,45	46,56	99,96	152,55	44,66	30,75	18,13

2 Stav vzdělávací soustavy v jednotlivých oblastech

2.1 PŘEDŠKOLNÍ VZDĚLÁVÁNÍ

2.1.1 Přehledná tabulka s jednotlivými mateřskými školami

2.1.2 Struktura a organizace mateřských škol

2.1.3 Personální podmínky vzdělávání

2.1.4 Materiální podmínky vzdělávání

2.1.5 Výsledky vzdělávání

2.1.6 Spolupráce s veřejností, komunitní funkce školy

2.1.7 Financování

2.1.1 Přehledná tabulka s jednotlivými MŠ (tmavší pozadí ředitelství, bez pozadí - pracoviště)

KZ=kód zřizovatele (2-obec, 5- soukromník, 6-církev, 7-kraj). PT=počet tříd, PŽ=počet žáků

zdrav.hend - zdravotně hendikepovaný, s vpuch - s vývojovými poruchami učení a chování, mimoř.nad. - mimořádně nadaní

(dle výkazů MŠMT a účetní uzávěrky)

OZNAČENÍ	SÍDLO POŠTY	ULICE	KZ	PT	PŽ	z PŽ		SOUČASTI	Přep. počet prac. za typ MŠ		Mzdové náklady v tis.Kč za typ MŠ		Náklady na hlavní činnost PO v tis.Kč	
						zdrav. hend.	s vpuch		Ped.	Neped.	Ped.	Neped.	Celkem	z toho mzdové náklady
ZŠ a MŠ	Batelov	Cejle 116												
MŠ	Batelov	Cejle 116	2	1	18	0	0	šd,šj	0,85	0,69				
ZŠ a MŠ	Batelov	Kaliště 43												
MŠ	Batelov	Kaliště 43	2	1	21	0	0	šd,šk,šj	1,36	0,24				
ZŠ a MŠ	Batelov	Školní 373												
MŠ	Batelov	Školní 450	2	4	81	0	0	šd,šj	6,59	1,76	1 527,83			
ZŠ a MŠ	Bobrová	Bohdalec 80												
MŠ	Bobrová	Bohdalec 80	2	1	13	0	0	šj	1,36	0,00				
MŠ	Bobrová 14		2	2	50	0	0	šj	2,76	1,23	864,86		2 574,41	1 394,79
ZŠ a MŠ	Bohdalov 205													
MŠ	Bohdalov 250		2	2	52	0	0	šd,šj,šj-v	3,81	1,62	878,71			
ZŠ a MŠ	Bory	Dolní Bory 161												
MŠ	Bory	Dolní Bory 40	2	2	39	0	0	šd,šj	3,27	1,19	691,56			
ZŠ a MŠ	Božejov 1													
MŠ	Božejov 155		2	2	35	0	0	šd,šj,šj-v	2,72	1,00	600,37			
ZŠ a MŠ	Brtnice	Školní 725												
MŠ	Brtnice	Školní 697	2	4	100	1	0	šd,šj,šj-v	9,13	3,45	2 213,61	380,64		
MŠ	Luka nad Jihlavou	Střížov 44	2	1	18									
ZŠ a MŠ	Březník 89													
MŠ	Březník 247		2	1	26	0	0	šd,šj,šj-v	1,83	0,92				
MŠ	Budišov	Nárameč 7	2	1	15	0	0	šj-v	1,33	0,50			826,28	442,12
MŠ	Budišov 306		2	2	46	0	0	šj	3,70	1,00	948,80		2 929,39	1 427,48
ZŠ a MŠ	Budkov 5													
MŠ	Budkov 124		2	1	23	0	0	šd,šj	1,63	0,84				
MŠ	Bystřice n. Pernšt.	A.Štourače 516	2	3	82	3	0	šj	20,50	7,15	4 964,70	986,96	13 755,28	7 144,03
MŠ	Bystřice n. Pernšt.	Nádražní 421	2	3	74	1	0							
MŠ	Bystřice n. Pernšt.	Okružní 753	2	4	92	3	1							
ZŠ a MŠ	Bystřice n. Pernšt.	Písečné 30												
MŠ	Bystřice n. Pernšt.	Písečné 30	2	1	18	0	0	šd,šj	1,00	0,00			2 908,31	1 680,91
MŠ	Bystřice n. Pernšt.	Věchnov 73	2	1	21	0	0	šj-v	1,81	0,50			931,65	571,29
ZŠ a MŠ	Čáslavice 110													
MŠ	Čáslavice 110		2	1	25	0	0	šd,šj	1,87	0,61				
ZŠ a MŠ	Častrov 104													
MŠ	Častrov 132		2	1	16	0	0	šj,šj-v	1,85	0,00				
MŠ	Čechtín	Svatoslav 31	2	1	15	0	0	šj-v	1,33	0,25			677,26	395,04
MŠ	Čechtín 70		2	1	14	0	0	šj	1,37	0,50			1 400,75	716,54
ZŠ a MŠ	Černovice	Bělohrobského 367												
MŠ	Černovice	Bělohrobského 367	2	3	72	0	0	šd,šj,šj-v	5,62	1,56	1 277,42			

OZNAČENÍ	SÍDLO POŠTY	ULICE	KZ	PT	PŽ	z PŽ		SOUČÁSTI	Přep. počet prac. za typ MŠ		Mzdové náklady v tis.Kč za typ MŠ		Náklady na hlavní činnost PO v tis.Kč	
						zdrav. hend.	s vpuch		Ped.	Neped.	Ped.	Neped.	Celkem	z toho mzdové náklady
MŠ	Červená Řečice 306		2	2	31	0	0	šj	2,55	0,84	753,33		1 993,95	1 044,69
ZŠ a MŠ	Česká Bělá 300													
MŠ	Česká Bělá 13		2	2	44	0	0	šd,šj	3,00	1,00	794,37			
ZŠ a MŠ	Dalečín 107													
MŠ	Dalečín 171		2	1	18	0	0	šd,šj	1,50	0,00				
ZŠ a MŠ	Dalešice 144													
MŠ	Dalešice 144		2	1	20	0	0	šd,šj	1,65	0,46				
ZŠ a MŠ	Dešov 105													
MŠ	Dešov 92		2	1	15	0	0	šd,šj	1,17	0,57				
ZŠ a MŠ	Dlouhá Brtnice 84													
MŠ	Dlouhá Brtnice 1		2	1	23	0	0	šd,šj-v	1,58	0,43				
ZŠ a MŠ	Dobronín 162													
MŠ	Dobronín 331		2	3	66	1	0	šd,šj,šj-v	4,83	1,70	1 128,28			
MŠ	Dolní Cerekev 26		2	2	48	0	0		4,28	1,00	1 055,94		1 799,10	1 202,97
ZŠ a MŠ	Dolní Krupá 8													
MŠ	Dolní Krupá 11		2	1	25	0	0	šd,šj	1,92	1,19				
ZŠ a MŠ	Dolní Město 135													
MŠ	Dolní Město 254		2	1	23	0	0	šd,šj	2,16	0,50	518,58			
MŠ	Dolní Rožínka	Olešínky 41	2	2	38	0	0	šj	2,39	1,29	701,98		1 946,14	1 091,97
ZŠ a MŠ	Dolní Rožínka 1													
MŠ	Dolní Rožínka 136		2	1	24	0	0	šd,šj-výv,šj-v	2,00	0,69	482,41			
ZŠ a MŠ	Domamil 115													
MŠ	Domamil 135		2	2	30	0	0	šd,šj	2,65	0,90	586,61			
ZŠ a MŠ	Dukovany 64													
MŠ	Dukovany 8		2	2	37	1	0	šd,šj	3,19	1,07	712,41			
ZŠ a MŠ	Dušejov 86													
MŠ	Dušejov 134		2	2	38	0	0	šd,šj	2,90	1,00	677,55			
ZŠ a MŠ	Fryšava p. Žák. horou 100													
MŠ	Fryšava p. Žák. horou 100		2	1	28	0	0	šd,šj	1,98	0,01				
ZŠ a MŠ	Golčův Jeníkov	Mírová 253												
MŠ	Golčův Jeníkov	5. května 194	2	3	78	0	0	šd,šj,šj-v	6,02	2,00	1 533,27			
ZŠ a MŠ	Habry	V Zahradách 18												
MŠ	Habry	Sportovní 184	2	4	60	0	0	šd,šj,šj-v	4,28	1,00	931,06			
ZŠ a MŠ	Hartvíkovice 90													
MŠ	Hartvíkovice 90		2	1	25	0	0	šd,šj	1,59	0,87				
ZŠ a MŠ	Havlíčková Borová	Náměstí 97												
MŠ	Havlíčková Borová	Pivovarská 266	2	2	35	0	0	šd,šj,šj-v	3,00	0,38	669,68			
MŠ	Havlíčkův Brod	Horní Krupá 35	2	1	24	0	0	šj-v	1,68	0,46			1 121,41	631,82
MŠ	Havlíčkův Brod	Na Losích 738	5	2	49	0	0	šj-v	3,01	0,00	501,67	0,00	843,00	474,00
ZŠ a MŠ	Havlíčkův Brod	Wolkerova 2941												
MŠ	Havlíčkův Brod	Na Svahu 3049	2	2	54	0	0	šd,šk,šj	4,11	1,75	1 065,80			
MŠ	Havlíčkův Brod	Příčná 191	2						50,26	17,42	11 732,69	2 745,87	32 248,84	17 270,94
MŠ	Havlíčkův Brod	Nad Trati 537	2	3	74	0	0	šj						

OZNAČENÍ	SÍDLO POŠTY	ULICE	KZ	PT	PŽ	z PŽ		SOUČÁSTI	Přep. počet prac. za typ MŠ		Mzdové náklady v tis.Kč za typ MŠ		Náklady na hlavní činnost PO v tis.Kč	
						zdrav. hend.	s vpuch		Ped.	Neped.	Ped.	Neped.	Celkem	z toho mzdové náklady
MŠ	Havlíčkův Brod	Nádražní 1329	2	4	112	0	0	šj						
MŠ	Havlíčkův Brod	Prokopa Holého 1832	2	3	81	1	0	šj						
MŠ	Havlíčkův Brod	Příčná 189	2	4	89	0	0	šj						
MŠ	Havlíčkův Brod	Zahradnického 2864	2	7	160	12	0	šj						
MŠ	Havlíčkův Brod	Žižkov II 1352	2	3	76	1	0	šj						
MŠ	Havlíčkův Brod	Šmolovy 107	2	1	26	0	0	šj						
ZŠ a MŠ	Havlíčkův Brod	Veselý Žďár 144												
MŠ	Havlíčkův Brod	Veselý Žďár 144	2	1	24	0	0	šd,šj	1,80	0,44				
ZŠ a MŠ	Herálec 440													
MŠ	Herálec 440		2	2	49	0	0	šd,šj,šj-v	3,00	1,00	682,88			
ZŠ a MŠ	Herálec 38													
MŠ	Herálec 246		2	1	27	0	0	šd,šj	3,42	1,42	761,15			
MŠ	Usobí 58		2	1	17	2	0							
ZŠ a MŠ	Hněvkovice 14													
MŠ	Hněvkovice 117		2	1	28	0	0	šd,šj	1,60	0,30				
MŠ	Hodov 17		2	1	14	0	0	šd,šj-v	1,54	0,46			788,09	454,93
MŠ	Horní Cerekev	Horní Ves 71	2	0	0	0	0	šj-v	1,32	0,47			731,30	475,65
MŠ	Horní Cerekev	Tyršova 367	2	3	67	1	0	šj	4,64	1,76	1 193,10		3 263,84	1 753,30
ZŠ a MŠ	Horní Dubenky 135													
MŠ	Horní Dubenky 135		2	1	25	1	0	šd,šj	2,00	0,75				
ZŠ a MŠ	Hořepník	nám. Prof. Bechyně 53												
MŠ	Hořepník	Pletařská 207	2	1	27	0	0	šd,šj,šj-v	2,01	1,06	420,88			
MŠ	Hrotovice	1. máje 610	2	3	74	0	0	šj	5,00	2,40	1 263,63	423,65	5 739,56	2 698,41
MŠ	Humpolec	Budíkov 4	2	1	24	0	0	šj-v	1,40	0,75			992,43	619,35
ZŠ a MŠ	Humpolec	Čejov 4												
MŠ	Humpolec	Čejov 4	2	1	22	0	0	šd,šj	1,37	0,71				
ZŠ a MŠ	Humpolec	Jiřice 44												
MŠ	Humpolec	Jiřice 44	2	2	53	0	0	šd,šj	2,92	1,00	731,88			
MŠ	Humpolec	Smetanova 1526	2	4	97	0	0	šj	24,87	6,99	6 349,72	1 157,44	17 705,34	9 012,53
MŠ	Humpolec	Na Rybníčku 1316	2	5	124	2	0							
MŠ	Humpolec	Na Skalce 623	2	5	112	13	0							
MŠ	Chotěboř	Březová 272	2	4	91	0	0	šj	23,56	8,32	5 894,95	1 325,07	16 016,80	8 512,99
MŠ	Chotěboř	Na Chmelnici 266	2	4	92	0	0							
MŠ	Chotěboř	Svojsíkova 242	2	5	87	13	0							
MŠ	Chotěboř	Vepříkov 53	2	0	0	0	0	šj	0,50	0,14			x	x
MŠ	Chotěboř	Víska 50	2	2	40	14	1	šj	4,38	1,25	1 160,86		2 484,42	1 540,06
ZŠ a MŠ	Jamně u Jihlavy	Jamně 66												
MŠ	Jamně u Jihlavy	Jamně 145	2	1	25	2	0	šd,šj	2,00	0,81				
MŠ	Jámy 158		2	1	25	0	0	šj	2,05	0,86	470,15		1 411,44	826,25
ZŠ a MŠ	Jaroměřice n.Rok.	Blatnice 69												
MŠ	Jaroměřice n.Rok.	Blatnice 69	2	1	20	0	0	šd,šj-v	1,65	0,00				
MŠ	Jaroměřice n.Rok.	Husova 168	2	5	125	0	0	šj	9,76	2,48	2 472,46	388,09	6 652,05	3 470,79
MŠ	Jemnice	Palackého 829	2	6	146	16	0	šj	12,85	2,62	3 145,78	459,39	8 814,20	4 236,21

OZNAČENÍ	SÍDLO POŠTY	ULICE	KZ	PT	PŽ	z PŽ		SOUČÁSTI	Přep. počet prac. za typ MŠ		Mzdové náklady v tis.Kč za typ MŠ		Náklady na hlavní činnost PO v tis.Kč	
						zdrav. hend.	s vpuch		Ped.	Neped.	Ped.	Neped.	Celkem	z toho mzdové náklady
MŠ	Jersín 80		2	1	14	1	0	šj-v	1,44	0,50			927,41	547,36
MŠ	Jihlava	Březinova 114	2					šj,šj-v	94,28	35,59	22 716,23	5 078,84	68 299,27	32 803,07
MŠ	Jihlava	Antonínův Důl	2	2	50									
MŠ	Jihlava	Erbenova 37	2	4	100	0	0							
MŠ	Jihlava	Březinova 113	2	4	100	0	0							
MŠ	Jihlava	Březinova 114	2	3	65	1	0							
MŠ	Jihlava	Březinova 30	2	4	88	0	0							
MŠ	Jihlava	Dvořákova 11	2	2	37	10	0							
MŠ	Jihlava	Fibichova 20	2	2	31	1	1							
MŠ	Jihlava	Hálkova 33	2	1	13	0	0							
MŠ	Jihlava	Jarní 22a	2	3	75	2	0							
MŠ	Jihlava	Mahenova 3	2	6	150	1	0							
MŠ	Jihlava	Nad Plovárnou 5	2	2	50	0	0							
MŠ	Jihlava	Resslova 44	2	3	75	0	0							
MŠ	Jihlava	Riegrova 21	2	4	80	0	0							
MŠ	Jihlava	Romana Havelky 25	2	2	41	0	0							
MŠ	Jihlava	Seifertova 6	2	4	101	1	0							
MŠ	Jihlava	Tylova 6	2	1	25	0	0							
MŠ	Jihlava	U Dlouhé stěny 50	2	4	100	0	0							
MŠ	Jihlava	Demlova 28	2	9	130	84	3		16,36	4,82	4 092,44	1 068,50	21 603,15	11 054,90
MŠ	Jihlava	Malý Beranov 11	2	1	26	0	0	šj-v	2,00	0,75			1 221,10	700,65
ZŠ a MŠ	Jimramov	Unčín 51												
MŠ	Jimramov	Unčín 51	2	1	10	0	0	šd,šj	0,81	0,00				
ZŠ a MŠ	Věcov 66													
MŠ	Jimramov	Věcov-R. Paseky 1	2	1	16	0	0	šd,šj	1,35	0,51				
ZŠ a MŠ	Jimramov	Padělek 133												
MŠ	Jimramov 133		2	2	33	2	0	šd,šj	3,58	0,00	875,27			
MŠ	Kaliště 60		2	1	21	0	0	šj	1,32	0,00			1 137,31	657,99
MŠ	Kámen 64		2	1	26	0	0	šj	1,71	0,19			1 412,40	741,97
MŠ	Kamenice n. L.	Na Besídce 632	2	5	102	19	0	šj,šj-v	13,00	5,75	3 432,72	985,28	9 994,78	5 187,79
MŠ	Kamenice n. L.	V. Nováka 428	2	3	70	0	0	šj,šj-v						
MŠ	Kamenice n. L.	Rodinov 46	2	1	14	0	0	šj-v	1,44	0,34			792,09	488,35
ZŠ a MŠ	Kamenice u J. 402													
MŠ	Kamenice u J.461		2	3	57	0	0	šd,šj	4,55	1,62	1 101,76			
MŠ	Kejžlice 59		2	1	21	0	0	šj-v	1,52	0,42			796,18	477,62
ZŠ a MŠ	Kněžice 215													
MŠ	Kněžice 273		2	2	53	0	0	šd,šj,šj-v	3,01	1,00	737,72			
MŠ	Kojčice 82		2	1	27	2	0	šj-v,	2,45	0,50	640,24		1 409,65	799,21
ZŠ a MŠ	Kojetice na M.	Kojetice 76												
MŠ	Kojetice na M.	Kojetice 131	2	1	26	0	0	šd,šj	1,93	0,69				
ZŠ a MŠ	Koněšín	Studenec 123												
MŠ	Koněšín	Studenec 123	2	1	17	0	0	šj	1,48	0,77				
ZŠ a MŠ	Koněšín 72													

OZNAČENÍ	SÍDLO POŠTY	ULICE	KZ	PT	PŽ	z PŽ		SOUČÁSTI	Přep. počet prac. za typ MŠ		Mzdové náklady v tis.Kč za typ MŠ		Náklady na hlavní činnost PO v tis.Kč	
						zdrav. hend.	s vpuch		Ped.	Neped.	Ped.	Neped.	Celkem	z toho mzdové náklady
MŠ	Koněšín 72		2	1	20	0	0	šd,šj	1,40	0,00				
ZŠ a MŠ	Kostelec u Jihlavy	Kostelec 87												
MŠ	Kostelec u Jihlavy	Kostelec 87	2	2	40	0	0	šd,šj	3,00	1,00	747,03			
ZŠ a MŠ	Košetice 165													
MŠ	Košetice 165		2	2	49	1	0	šd,šj	3,05	1,00	728,44			
ZŠ a MŠ	Kouty 82													
MŠ	Kouty 62		2	2	31	0	0	šd,šj	2,00	0,85				
ZŠ a MŠ	Kožlí 2													
MŠ	Kožlí 51		2	2	43	0	0	šd,šj	2,00	0,63				
ZŠ a MŠ	Kralice nad Osl.	Martinská 52												
MŠ	Kralice nad Osl.	V Zahradách 279	2	2	34	0	0	šd,šj	2,84	1,05	655,37			
ZŠ a MŠ	Krásná Hora 34													
MŠ	Krásná Hora 34		2	1	18	0	0	šd,šj	1,39	0,00				
MŠ	Krucemburk	Javorová 177	2	3	70	1	0	šj	5,00	2,38	1 205,16	387,05	3 709,47	1 994,78
MŠ	Křelovice 29		2	1	15	0	0	šj-v	1,38	0,25			766,13	498,11
ZŠ a MŠ	Křižanov	Dobrá Voda 96												
MŠ	Křižanov	Dobrá Voda 96	2	1	16	1	0	šd,šj-v	1,20	0,00				
ZŠ a MŠ	Křižanov	U Školy 321												
MŠ	Křižanov	U Školy 321	2	3	68	2	0	šd,šj,šj-v	6,02	1,74	1 499,09			
ZŠ a MŠ	Křoví 190													
MŠ	Křoví 190		2	1	19	0	0	šj	1,46	0,00				
MŠ	Ledeč n. Sáz.	28. října 498	2	3	53	0	0	šj	13,00	5,00	3 106,43	604,30	9 240,10	4 636,44
MŠ	Ledeč n. Sáz.	Družstevní 1060	2	1	28	1	0							
MŠ	Ledeč n. Sáz.	Stínadla 1049	2	3	74	14	0							
ZŠ a MŠ	Lesonice	Jakubov u Mor.Bud. 130												
MŠ	Lesonice	Jakubov u Mor.Bud. 2	2	1	20	1	0	šd,šj	1,40	0,65				
ZŠ a MŠ	Lesonice	Litohoř 98												
MŠ	Lesonice	Litohoř 156	2	1	26	0	0	šd,šj	1,90	0,40				
ZŠ a MŠ	Lesonice 1													
MŠ	Lesonice 161		2	1	16	1	0	šd,šj	1,19	0,54				
MŠ	Leština u Světlé 83		2	1	28	0	0	šd,šj	1,23	0,48			2 615,62	1 544,56
ZŠ a MŠ	Libice n. Doubr.	náměstí Sv. Jiljí 11												
MŠ	Libice n. Doubr.	náměstí Sv. Jiljí 11	2	1	27	0	0	šd,šj	2,00	0,00				
ZŠ a MŠ	Lípa 66													
MŠ	Lípa	Lípa 211	2	2	56	0	0	šd,šj,šj-v	4,68	1,00	1 005,79			
ZŠ, ZUŠ a MŠ	Lipnice n. Sáz. 214													
MŠ	Lipnice n. Sáz. 214	Zámecká 213	2	1	28	0	0	zuš,šd,šj	1,97	1,00				
MŠ	Lipník	Dolní Vilémovice 135	2	1	15	0	0	šj	1,50	0,50			1 191,86	656,43
ZŠ a MŠ	Lipník 42													
MŠ	Lipník 42		2	1	19	0	0	šd,šj-v	1,49	0,56				
MŠ	Lipník u Hrotovic	Třeбенice 58	2	1	20	0	0	šj-v	1,40	0,50			909,18	517,88
MŠ	Lísek 90		2	2	38	0	0	šj	2,80	1,00	759,79		2 072,17	1 204,44
ZŠ a MŠ	Lučice 61													

OZNAČENÍ	SÍDLO POŠTY	ULICE	KZ	PT	PŽ	z PŽ		SOUČÁSTI	Přep. počet prac. za typ MŠ		Mzdové náklady v tis.Kč za typ MŠ		Náklady na hlavní činnost PO v tis.Kč	
						zdrav. hend.	s vpuch		Ped.	Neped.	Ped.	Neped.	Celkem	z toho mzdové náklady
MŠ	Lučice 103		2	1	27	0	0	šd,šj	2,75	0,56	628,91			
ZŠ a MŠ	Luka nad Jihlavou	Školní 177												
MŠ	Luka nad Jihlavou	Nová 594	2	3	81	0	0	šd,šj	6,01	1,89	1 387,06			
ZŠ a MŠ	Lukavec	Na Podskalí 282												
MŠ	Lukavec	Vilová 243	2	2	39	0	0	šd,šj	2,65	1,00	629,81			
ZŠ a MŠ	Maleč 77													
MŠ	Maleč 77		2	2	34	0	0	šd,šj	2,71	1,00	588,49			
MŠ	Měřín	Stránecká Zhoř 87	2	1	28	0	0	šj	2,00	0,71			1 523,84	849,27
MŠ	Měřín	U Hřiště 538	2	4	96	0	0	šj	7,83	2,33	1 948,65	336,52	5 048,25	2 682,70
MŠ	Mnich 145		2	1	22	0	0	šj-v	1,73	0,62			1 018,78	593,11
MŠ	Mohelno	Nová 397	2	2	48	0	0	šj	3,80	1,34	1 061,30		2 560,49	1 460,84
ZŠ a MŠ	Moravec 45													
MŠ	Moravec 183		2	1	21	0	0	šd,šj-v	1,94	0,65				
MŠ	Moravské Budějovice	Fišerova 1340	2	4	104	0	0	šj	16,92	6,07	3 893,94	907,22	10 798,88	5 857,12
MŠ	Moravské Budějovice	Husova 485	2	3	60	0	0							
MŠ	Moravské Budějovice	Jiráskova 908	2	2	50	0	0							
ZŠ a MŠ	Moravské Budějovice	Lukov 32												
MŠ	Moravské Budějovice	Lukov 11	2	1	24	0	0	šd,šj	2,04	1,00				
ZŠ a MŠ	Mrárotín 114													
MŠ	Mrárotín 114		2	2	32	0	0	šd,šj-v	2,41	0,75	559,12			
ZŠ a MŠ	Myslibořice 170													
MŠ	Myslibořice 200		2	2	44	0	0	šd,šj	3,36	1,00	734,26			
MŠ	Náměšť nad Oslavou	Husova 580	2	3	67	0	0	šj,šj-v	10,19	3,03	2 239,65	491,40	6 681,81	3 389,57
MŠ	Náměšť nad Oslavou	E. F. Buriana 680	2	2	50	0	0							
ZŠ a MŠ	Náměšť nad Oslavou	Pyšel 1												
MŠ	Náměšť nad Oslavou	Pyšel 1	2	1	20	0	0	šj-v	1,33	0,00				
MŠ	Náměšť nad Oslavou	Sedlec 74	2	1	21	0	0	šj	1,62	0,86			1 333,62	722,80
MŠ	Náměšť nad Oslavou	Třebíčská 158	2	3	70	0	0	šj-v	5,92	1,34	1 427,69		3 006,46	1 794,12
MŠ	Nížkov	Nové Dvory 37	2	1	23	0	0	šj-v	2,05	0,43			951,30	559,29
MŠ	Nížkov	Poděšín 45	2	1	24	0	0	šj	2,00	0,67			1 174,42	718,53
MŠ	Nížkov 140		2	2	42	1	0	šj	3,00	1,00	929,00		3 107,81	1 605,77
ZŠ a MŠ	Nová Cerekev 72													
MŠ	Nová Cerekev 270		2	2	40	0	0	šd,šj,šj-v	3,00	0,59	644,52			
ZŠ a MŠ	Nová Říše	Březinova 193												
MŠ	Nová Říše	Březinova 275	2	3	67	0	0	šd,šj	5,00	1,10	1 215,95			
ZŠ a MŠ	Nové Město n. M.	Křídla 52												
MŠ	Nové Město n. M.	Křídla 52	2	1	20	1	0	šd,šj-v	1,64	0,00				
ZŠ a MŠ	Nové Město n. M.	Nová Ves u N.M.n.M. 70												
MŠ	Nové Město n. M.	Nová Ves u N.M.n.M. 70	2	2	37	0	0	šd,šj	3,03	0,50	703,13			
MŠ	Nové Město n. M.	Drobného 299	2	4	104	1	0	šj,šj-v	23,46	9,79	5 940,79	1 443,20	20 088,13	8 738,50
MŠ	Nové Město n. M.	Pohledec 143	2	1	28	0	0							
MŠ	Nové Město n. M.	Slavkovice 98	2	1	28	1	0							
MŠ	Nové Město n. M.	Tyršova 323	2	2	49	0	0							

OZNAČENÍ	SÍDLO POŠTY	ULICE	KZ	PT	PŽ	z PŽ		SOUČÁSTI	Přep. počet prac. za typ MŠ		Mzdové náklady v tis.Kč za typ MŠ		Náklady na hlavní činnost PO v tis.Kč	
						zdrav. hend.	s vpuch		Ped.	Neped.	Ped.	Neped.	Celkem	z toho mzdové náklady
MŠ	Nové Město n. M.	Žďárská 70	2	4	100	0	0							
ZŠ a MŠ	Nové Město n. M.	Radňovice 54												
MŠ	Nové Město n. M.	Radňovice 54	2	1	25	0	0	šd,šj	2,00	0,73				
ZŠ a MŠ	Nové Město n. M.	Zubří 77												
MŠ	Nové Město n. M.	Zubří 77	2	1	20	0	0	šj	1,65	0,50				
ZŠ a MŠ	Nové Syrovice 5													
MŠ	Nové Syrovice 5		2	2	39	0	0	šd,šj	3,00	0,90	712,49			
ZŠ a MŠ	Nové Veselí	Na Městečku 1												
MŠ	Nové Veselí	Na Výsluní 286	2	3	75	3	0	šd,šj	6,54	2,09	1 557,06			
MŠ	Nový Rychnov 186		2	2	50	1	0		3,35	1,00	923,90			1 042,29
ZŠ a MŠ	Obrataň 148													
MŠ	Obrataň 170		2	1	27	0	0	šd,šj,šj-v	2,00	0,69				
ZŠ a MŠ	Okrouhlice 59													
MŠ	Okrouhlice 203		2	2	35	4	0	šd,šj	3,32	1,00	789,21			
ZŠ a MŠ	Okříšky	Heraltice 80												
MŠ	Okříšky	Heraltice 80	2	1	19	1	0	šd,šj	2,06	1,17				
MŠ	Okříšky	J. A. Komenského 515	2	3	64	7	0	šj	5,83	2,01	1 329,33			1 959,60
MŠ	Okříšky	Petrovice 68	2	1	26	0	0	šj-v	1,85	0,92				647,97
ZŠ a MŠ	Opatov na Moravě	Opatov 68												
MŠ	Opatov na Moravě 299		2	1	25	0	0	šd,šj	2,00	0,94				
MŠ	Ořechov 56		2	1	18	1	1	šj	1,72	0,49				1 065,61
MŠ	Osová Bítýška	Březí 46	2	1	20	0	0	šj	1,57	0,60				617,24
ZŠ a MŠ	Osová Bítýška 246													
MŠ	Osová Bítýška 76		2	2	56	1	0	šd,šj	3,51	0,74	836,80			
MŠ	Ostrov nad Oslavou 207		2	2	42	0	0	šj	2,65	1,30	740,80			1 317,53
ZŠ a MŠ	Oudoleň 123													
MŠ	Oudoleň 123		2	1	18	0	0	šd,šj-výv,šj-v	1,94	0,00				
MŠ	Pacov	Jatecká 571	2	4	82	0	0	šj	5,62	3,40	1 408,87	509,91	4 460,00	2 363,65
MŠ	Pacov	Za Branou 870	6	1	21	0	0		2,38	0,30	510,36		1 075,00	557,00
MŠ	Pacov	Za Branou 870	2	4	97	14	0	šj	7,13	2,44	1 870,33	421,54	5 882,45	2 989,47
ZŠ a MŠ	Pelhřimov	Olešná 54												
MŠ	Pelhřimov	Olešná 82	2	2	42	0	0	šd,šj	3,00	1,21	779,92			
MŠ	Pelhřimov	Pražská 767	2			10	0	šj	45,53	17,78	11 516,39	2 679,19	36 294,81	16 669,51
MŠ	Pelhřimov	Komenského 1108	2	7	177	0	0							
MŠ	Pelhřimov	Osvobození 1700	2	6	139	10	0							
MŠ	Pelhřimov	Pod Náspem 399	2	3	80	0	0							
MŠ	Pelhřimov	Pražská 767	2	5	96	10	0							
MŠ	Pelhřimov	U Stínadel 1665	2	4	106	0	0							
MŠ	Pelhřimov	Zachotín 37	2	1	17	0	0	šj-v	1,40	0,47			908,75	509,15
MŠ	Počátky	Komenského Sady 556	2	5	96	0	0	šj-v	8,02	2,50	2 094,49	360,36	4 319,70	2 593,12
MŠ	Pohled	Zámecká 91	2	1	24	0	0	šj-v	1,63	0,95			1 523,86	595,10
MŠ	Police 146		2	1	17	0	0	šj-v	1,49	0,50			878,48	458,62
ZŠ a MŠ	Polná	Brzkov 39												

OZNAČENÍ	SÍDLO POŠTY	ULICE	KZ	PT	PŽ	z PŽ		SOUČÁSTI	Přep. počet prac. za typ MŠ		Mzdové náklady v tis.Kč za typ MŠ		Náklady na hlavní činnost PO v tis.Kč	
						zdrav. hend.	s vpuch		Ped.	Neped.	Ped.	Neped.	Celkem	z toho mzdové náklady
MŠ	Polná	Brzkov 39	2	1	18	0	0	šd,šj-v	1,00	0,00				
MŠ	Polná	Varhánkova 263	2	4	99	1	0	šj,šj-v	15,07	5,51	3 668,46	990,25	10 577,74	5 520,62
MŠ	Polná	Na Podhoře 201	2	3	75	0	1							
MŠ	Polná	Tyršova 655	2	1	24	0	0							
MŠ	Polná	Ždírec 25	2	1	25	0	0	šj-v	1,89	0,56			1 024,36	647,24
ZŠ a MŠ	Prosetín 70													
MŠ	Prosetín 70		2	1	18	2	0	šd,šj	1,00	0,00				
ZŠ a MŠ	Předín 139													
MŠ	Předín 250		2	2	44	0	0	šd,šj,šj-v	3,15	0,80	749,75			
MŠ	Přibyslav	Bezručova 683	2	5	126	3	0	šj	9,83	2,60	2 395,42	346,24	6 043,13	3 239,96
ZŠ a MŠ	Přibyslav	Dlouhá Ves 69												
MŠ	Přibyslav	Dlouhá Ves 69	2	1	21	0	0	šj	1,00	0,00				
MŠ	Přibyslav	Stříbrné Hory 65	2	1	19	0	0	šj	1,38	0,35			966,41	533,09
MŠ	Přibyslav	Žižkovo Pole 16	2	1	15	0	0	šj	1,40	0,47			926,30	561,80
ZŠ a MŠ	Okříšky	Přibyslavice 142												
MŠ	Přibyslavice 188		2	2	33	0	0	šd,šj,šj-v	2,22	0,94	477,79			
ZŠ a MŠ	Puklice 167													
MŠ	Puklice 185		2	2	48	0	0	šd,šk,šj,šj-v	3,06	0,75	711,51			
ZŠ a MŠ	Radešinská Svratka	Řečice 93												
MŠ	Radešinská Svratka	Řečice 93	2	1	21	2	0	šd,šj	2,35	0,00	555,72			
ZŠ a MŠ	Radešinská Svratka 95													
MŠ	Radešinská Svratka 95		2	1	24	0	0	šj	1,83	0,49				
MŠ	Radkovice u Hrotovic 106		2	1	21	0	0	šj	1,90	0,40			1 316,46	712,59
MŠ	Radostín n. Osl.	Pavlov 100	2	1	22	0	0	šj	1,83	0,01			1 265,88	698,32
ZŠ a MŠ	Radostín n. Osl. 136													
MŠ	Radostín n. Osl. 86		2	2	48	0	0	šd,šj,šj-v	3,93	1,04	994,81			
MŠ	Rapotice	Sudice 115	2	1	25	1	0	šj-v	2,25	0,73	550,68		1 218,87	692,91
ZŠ a MŠ	Rokytnice n. R. 15													
MŠ	Rokytnice n. R. 205		2	1	23	0	0	šd,šj	2,00	0,91				
ZŠ a MŠ	Rouchovany 131													
MŠ	Rouchovany 368		2	2	37	0	0	šd,šj,šj-v	3,00	1,32	663,26			
ZŠ a MŠ	Rovečné 181													
MŠ	Rovečné 197		2	1	26	0	0	šd,šj,šj-v	2,00	0,70				
ZŠ a MŠ	Rozsochatec 54													
MŠ	Rozsochatec 15		2	1	28	0	0	šd,šj	1,65	0,91				
MŠ	Rozsochy 146		2	1	28	0	0	šj	2,00	0,90			2 002,13	1 050,30
ZŠ a MŠ	Rožná 151													
MŠ	Rožná 151		2	1	28	0	0	šd,šj	2,00	0,92				
MŠ	Rudíkov 167		2	2	37	0	0		3,05	1,43	862,89		1 502,92	1 032,56
ZŠ a MŠ	Rynárec 140													
MŠ	Rynárec 49		2	2	40	0	0	šd,šj,šj-v	3,00	1,00	748,54			
ZŠ a MŠ	Sázavka 55													
MŠ	Sázavka 55		2	1	20	0	0	šd,šj	1,18	0,56				

OZNAČENÍ	SÍDLO POŠTY	ULICE	KZ	PT	PŽ	z PŽ		SOUČÁSTI	Přep. počet prac. za typ MŠ		Mzdové náklady v tis.Kč za typ MŠ		Náklady na hlavní činnost PO v tis.Kč	
						zdrav. hend.	s vpuch		Ped.	Neped.	Ped.	Neped.	Celkem	z toho mzdové náklady
MŠ	Senožaty 263		2	2	40	0	0	šj-v	3,00	0,75	879,54		1 865,69	1 101,29
MŠ	Sněžné	Daňkovice 59	2	1	21	0	0	šj-v	1,69	0,72			1 013,38	642,88
ZŠ a MŠ	Sněžné 96													
MŠ	Sněžné 96		2	1	28	0	0	šd,šj	2,00	0,00				
ZŠ a MŠ	Sobíňov 215													
MŠ	Sobíňov 215		2	1	28	0	0	šj	2,00	0,00				
ZŠ a MŠ	Stará Říše 41													
MŠ	Stará Říše 105		2	1	23	0	0	šd,šj	1,84	0,75				
ZŠ a MŠ	Stařeč	Jakubské nám. 56												
MŠ	Stařeč	Horní 3	2	4	74	0	0	šd,šj	6,20	2,00	1 601,65			
MŠ	Stařeč	Markvartice 42	2	1	25	0	0	šj-v	2,00	0,70			1 164,50	692,65
MŠ	Stařeč	Římov 1	2	1	19	0	0	šj-v	1,31	0,40			767,03	485,80
ZŠ a MŠ	Stonařov	Pavlov 100												
MŠ	Stonařov	Pavlov 100	2	1	19	0	0	šd,šj	1,00	0,75				
ZŠ a MŠ	Stonařov 242													
MŠ	Stonařov 261		2	2	40	0	0	šd,šj	3,00	0,90	721,33			
MŠ	Strážek	Dolní Libochová 8	2	1	17	1	0	šj	1,51	0,25			986,88	573,03
ZŠ a MŠ	Strážek 27													
MŠ	Strážek 206		2	1	20	1	0	šd,šj	1,89	0,58				
MŠ	Střítež 109		2	1	20	0	0	šj-v	1,61	0,57			1 047,16	617,46
MŠ	Světlá nad Sázavou	Haškova 129	5	1	26	0	0	šj-v	2,50	1,00	389,28		834,40	508,88
MŠ	Světlá nad Sázavou	Malčín 68	2	1	17	0	0	šj-v	1,50	0,25			819,64	512,25
ZŠ a MŠ	Světlá nad Sázavou	Nová Ves u Světlé 33												
MŠ	Světlá nad Sázavou	Nová Ves u Světlé 33	2	1	17	0	0	šd,šj	1,58	0,00				
MŠ	Světlá nad Sázavou	Lánecká 698	2	3	75	1	0	šj	14,58	4,06	3 471,16	582,04	11 381,44	5 661,55
MŠ	Světlá nad Sázavou	Pěšinky 231	2	1	28	0	0							
MŠ	Světlá nad Sázavou	Sídlíště 595	2	3	84	0	0							
ZŠ a MŠ	Svratka	Křižánky 92												
MŠ	Svratka	Křižánky 92	2	1	20	0	0	šd,šj	1,72	0,00				
ZŠ a MŠ	Svratka	Partyzánská 310												
MŠ	Svratka	Partyzánská 310	2	1	28	0	0	šd,šj	2,16	1,00	507,76			
ZŠ a MŠ	Šebkovice 1													
MŠ	Šebkovice 159		2	1	22	0	0	šd,šj-v	1,34	0,65				
ZŠ a MŠ	Šlapanov 1													
MŠ	Šlapanov 1		2	1	25	1	0	šd,šj	1,94	1,00				
ZŠ a MŠ	Štěpánov n.Svr. 159													
MŠ	Štěpánov n.Svr. 159		2	1	28	0	0	šd,šj,šj-v	2,20	0,50	543,55			
ZŠ a MŠ	Štoky 220													
MŠ	Štoky 383		2	4	85	0	0	šd,šj,šj-v	5,13	1,00	1 253,72			
ZŠ a MŠ	Tasov 37													
MŠ	Tasov 37		2	2	32	0	0	šd,šj	2,54	0,83	546,45			
ZŠ a MŠ	Telč	Krahulčí 34												
MŠ	Telč	Krahulčí 4	2	2	40	1	0	šd,šj	2,00	0,88				

OZNAČENÍ	SÍDLO POŠTY	ULICE	KZ	PT	PŽ	z PŽ		SOUČÁSTI	Přep. počet prac. za typ MŠ		Mzdové náklady v tis.Kč za typ MŠ		Náklady na hlavní činnost PO v tis.Kč	
						zdrav. hend.	s vpuch		Ped.	Neped.	Ped.	Neped.	Celkem	z toho mzdové náklady
MŠ	Telč	Radkov 21	2	1	18	0	0	šj-v	1,90	0,90			1 033,31	671,95
MŠ	Telč III.	Komenského 512	2	7	150	13	1	šj	15,66	4,69	3 723,61	716,97	9 990,83	5 243,59
MŠ	Telč IV.	Nerudova 352	2	2	40	1	0	šj						
ZŠ a MŠ	Třebelovice	Mladoňovice 67												
MŠ	Třebelovice	Mladoňovice 128	2	1	23	0	0	šd,šj	1,75	0,74				
ZŠ a MŠ	Třebelovice 54													
MŠ	Třebelovice 54		2	1	24	1	0	šd,šj	2,00	0,00				
MŠ	Třebíč	Benešova 564	2	6	143	10	0	šj	12,64	3,99	2 769,30	630,98	7 826,39	4 073,84
MŠ	Třebíč	Cyrilometodějská 754	2	4	100	0	0	šj	7,80	2,80	1 911,36	427,33	5 429,89	2 741,75
MŠ	Třebíč	Demlova 999	2	4	100	0	0	šj	7,84	2,12	1 968,77	303,28	5 502,48	2 794,14
MŠ	Třebíč	Družstevní 1079	2	2	25	23	0	šj-v	5,24	1,03	1 203,51		2 606,39	1 420,79
MŠ	Třebíč	Gorazdovo nám. 462	2	2	50	0	0	šj	4,26	1,00	1 040,90		2 775,25	1 469,15
MŠ	Třebíč	Kožichovice 36	2	1	20	0	0	šj-v	1,34	0,48			900,90	503,68
MŠ	Třebíč	Kpt. Jaroše 31	2	5	120	14	0	šj	21,67	5,90	5 135,39	937,08	13 371,78	6 916,03
MŠ	Třebíč	Dukovanská 973	2	5	116	11	0							
MŠ	Třebíč	Kubišova 1291	2	4	103	0	0	šj	8,62	2,73	1 976,10	402,29	5 508,18	2 887,15
MŠ	Třebíč	Bartušková 886	2	2	52	0	0	šj	8,01	2,30	2 020,88	367,79	5 912,88	3 008,87
MŠ	Třebíč	Lidická 846	2	2	41	10	0							
ZŠ a MŠ	Třebíč	Na Kopcích 342												
MŠ	Třebíč	Na Kopcích 342	2	1	28	0	0	šd,šk,šj,šj-v	2,02	1,06				
MŠ	Třebíč	Obránců míru 491	2	4	100	0	0	šj	7,36	2,35	1 737,19	385,31	5 100,09	2 539,49
MŠ	Třebíč	Okružní 962	2	4	97	0	0	šj	6,74	2,37	1 591,53	343,34	4 900,37	2 359,99
MŠ	Třebíč	Střítež 34	2	1	26	0	0	šj-v	2,00	0,80			1 252,79	720,57
ZŠ a MŠ při ZZ	Třebíč	Purkyňovo nám. 2	7	x	x	x	x	šd	4,75	0,00	1 217,71			
ZŠ a MŠ	Třebíč	Trnava 75												
MŠ	Třebíč	Trnava 74	2	1	24	0	0	šd,šj	1,30	0,90				
MŠ	Třebíč	U Obůrky 3	2	2	50	0	0	šj	10,92	3,67	2 972,86	539,77	8 052,22	4 224,14
MŠ	Třebíč	Palackého 444	2	4	98	0	0							
MŠ	Třebíč	Výčapy 79	2	2	53	0	0	šj	4,56	1,09	1 102,66		3 391,31	1 701,94
ZŠ a MŠ	Třešť	Hodice 86												
MŠ	Třešť	Hodice 130	2	2	29	2	0	šd,šj,šj-v	2,77	1,30	748,24			
MŠ	Třešť	Luční 88	2	6	148	7	0	šj	12,54	4,75	3 098,84	775,01	9 074,80	4 517,35
MŠ	Třešť	J. Hory 1050	2	1	20	0	0							
ZŠ a MŠ	Třešť	Růžená 48												
MŠ	Třešť	Růžená 79	2	2	34	0	0	šj,šd	2,00	0,63				
ZŠ a MŠ	Uhelná Příbram 112													
MŠ	Uhelná Příbram 112		2	1	14	0	0	šd,šj	1,03	0,00				
MŠ	Uhřínov 25		2	1	28	0	0	šj	2,00	1,07			1 439,77	852,27
MŠ	Urbanov	Nevcehle 96	2	1	26	0	0	šj-v	2,00	0,79			1 208,16	689,39
ZŠ a MŠ	Valeč 222													
MŠ	Valeč 222		2	2	32	0	0	šd,šj,šj-v	2,00	0,50				
MŠ	Velká Bíteš	Masarykovo nám. 86	2	3	64	1	0	šj-v	5,17	1,63	1 328,07		3 012,74	1 680,69
MŠ	Velká Bíteš	U Stadionu 538	2	4	99	1	0	šj	7,01	2,16	1 803,78	371,97	5 512,67	2 781,49

OZNAČENÍ	SÍDLO POŠTY	ULICE	KZ	PT	PŽ	z PŽ		SOUČÁSTI	Přep. počet prac. za typ MŠ		Mzdové náklady v tis.Kč za typ MŠ		Náklady na hlavní činnost PO v tis.Kč	
						zdrav. hend.	s vpuch		Ped.	Neped.	Ped.	Neped.	Celkem	z toho mzdové náklady
MŠ	Velká Chyška 94		2	1	23	0	0	šj	2,02	0,25			1 271,32	697,48
MŠ	Velká Losenice	Malá Losenice 100	2	1	14	0	0	šj-v	1,50	0,40			843,79	475,62
ZŠ a MŠ	Velká Losenice	Sázava 80												
MŠ	Velká Losenice	Sázava 80	2	1	21	0	0	šd,šj	1,79	0,00				
ZŠ a MŠ	Velká Losenice	Vepřová 46												
MŠ	Velká Losenice	Vepřová 46	2	1	25	0	0	šj	1,73	0,98				
ZŠ a MŠ	Velká Losenice 248													
MŠ	Velká Losenice 248		2	2	48	1	0	šd,šj,šj-v	3,38	0,98	726,78			
ZŠ a MŠ	Velké Meziříčí	Dolní Heřmanice 11												
MŠ	Velké Meziříčí	Dolní Heřmanice 107	2	1	28	0	0	šd,šj	1,37	0,40				
MŠ	Velké Meziříčí	Lavičky 91	2	1	28	0	0	šj	2,00	0,76			1 854,14	958,54
ZŠ a MŠ	Velké Meziříčí	Lhotky 42												
MŠ	Velké Meziříčí	Lhotky 64	2	1	24	0	0	šj	1,32	0,00				
MŠ	Velké Meziříčí	Čechova 1523	2					šj	30,91	8,95	7 501,06	1 311,95	20 241,28	10 584,29
MŠ	Velké Meziříčí	Čechova 10	2	4	100	3	0							
MŠ	Velké Meziříčí	Mírová 1810	2	2	56	2	0							
MŠ	Velké Meziříčí	Nad Plovárnou 12	2	2	50	0	0							
MŠ	Velké Meziříčí	Sokolovská 29	2	4	100	2	0							
MŠ	Velké Meziříčí	Sportovní 6	2	3	78	0	0							
ZŠ a MŠ	Velké Meziříčí	Mostiště 50												
MŠ	Velké Meziříčí	Mostiště 127	2	1	24	1	0	šd,šj	4,25	1,49	988,33			
MŠ	Velké Meziříčí	Olší nad Oslavou 41	2	1	28	0	0							
MŠ	Velké Meziříčí	Vídeň 116	2	1	28	0	0	šj	2,00	0,75			1 633,80	870,27
ZŠ a MŠ	Velký Beranov	Kozlov 55												
MŠ	Velký Beranov	Kozlov 55	2	1	20	2	0	šd,šj-v	2,84	1,31	790,05			
MŠ	Luka nad Jihlavou	Bítovčice 82	2	1	24	0	0							
MŠ	Velký Beranov	Vysoké Studnice 29	2	1	25	0	0	šj-v	1,76	0,50			1 111,04	585,82
MŠ	Velký Beranov 244		2	2	50	0	0	šj-v	3,50	1,70	947,29		2 546,79	1 300,35
ZŠ a MŠ	Větrný Jeníkov 171													
MŠ	Větrný Jeníkov 171		2	2	51	0	0	šd,šj	4,10	0,99	900,35			
ZŠ a MŠ	Věž 100													
MŠ	Věž 128		2	1	25	0	0	šd,šj	1,65	0,94				
ZŠ a MŠ	Věžnice 85													
MŠ	Věžnice 85		2	1	16	0	0	šd,šj	1,13	0,00				
MŠ	Vidonín 36		2	1	25	0	0	šj	2,00	0,58			1 427,74	883,15
ZŠ a MŠ	Vilémov	Klášteř 23												
MŠ	Vilémov	Klášteř 10	2	1	24	0	2	šd,šj	2,15	0,81	527,92			
ZŠ a MŠ	Vír 58													
MŠ	Vír 58		2	1	28	1	0	šd,šj-v	2,00	0,76				
ZŠ a MŠ	Vladislav 203													
MŠ	Vladislav 50		2	2	46	0	0	šd,šj	3,00	1,00	701,14			
ZŠ a MŠ	Vyskytná 151													
MŠ	Vyskytná 140		2	2	35	0	0	šd,šj,šj-v	1,00	0,33				

OZNAČENÍ	SÍDLO POŠTY	ULICE	KZ	PT	PŽ	z PŽ		SOUČÁSTI	Přep. počet prac. za typ MŠ		Mzdové náklady v tis.Kč za typ MŠ		Náklady na hlavní činnost PO v tis.Kč	
						zdrav. hend.	s vpuch		Ped.	Neped.	Ped.	Neped.	Celkem	z toho mzdové náklady
MŠ	Vyskytná n. Jihlavou	Rantířov 67	2	1	25	0	0	šj-v	2,00	0,50			1 322,85	687,65
ZŠ a MŠ	Vyskytná n. Jihlavou 94													
MŠ	Vyskytná n. Jihlavou 94		2	1	24	0	0	šd,šj	2,00	0,55				
ZŠ a MŠ	Zhoř u Jihlavy 102													
MŠ	Zhoř u Jihlavy	Zhoř 81	2	1	28	0	0	šd,šj	2,00	0,75				
ZŠ a MŠ	Žďár nad Sázavou	Hamry nad Sázavou 133												
MŠ	Žďár nad Sázavou	Hamry nad Sázavou 358	2	2	41	0	0	šd,šj,šj-v	3,25	1,00	700,12			
MŠ	Žďár nad Sázavou	Vančurova 14	2	6	161	1	0	šj,šj-v	53,94	18,95	13 016,75	2 611,74	37 442,63	18 571,22
MŠ	Žďár nad Sázavou	Brodská 5	2	4	88	0	0							
MŠ	Žďár nad Sázavou	Haškova 14	2	5	128	1	0							
MŠ	Žďár nad Sázavou	Okružní 73	2	2	51	1	0							
MŠ	Žďár nad Sázavou	Santiniho 13	2	2	38	0	0							
MŠ	Žďár nad Sázavou	Veselská 39	2	6	154	2	0							
MŠ	Žďár nad Sázavou	Vysocká 10	2	2	52	0	0							
MŠ	Žďár nad Sázavou	Obyčtov 122	2	1	17	1	0	šj-v	1,52	0,60			920,40	504,88
ZŠ a MŠ	Žďár nad Sázavou	Polnička 147												
MŠ	Žďár nad Sázavou	Polnička 147	2	2	40	0	0	šd,šj	2,27	0,63	577,16			
ZŠ a MŠ	Žďár nad Sázavou	Světnov 46												
MŠ	Žďár nad Sázavou	Světnov 168	2	1	22	0	0	šd,šj,šj-v	1,62	0,00				
ZŠ a MŠ	Žďár nad Sázavou	Škrdlovice 110												
MŠ	Žďár nad Sázavou	Škrdlovice 110	2	1	18	0	1	šd,šj	1,97	0,00				
MŠ	Žďár nad Sázavou	Vatín 81	2	1	25	0	0	šj	1,91	0,30			1 373,82	755,99
MŠ	Žďár nad Sázavou	Vojnův Městec 240	2	1	28	0	0	šj	2,00	0,50			1 851,73	991,51
ZŠ a MŠ	Ždírec nad Doubr.	Chrudimská 77												
MŠ	Ždírec nad Doubr.	Chrudimská 77	2	5	97	1	0	šd,šk,šj,šj-v	8,47	1,63	1 883,98			
MŠ	Horní Studenec 70		2	1	20	0	0							
ZŠ a MŠ	Želetava	Pražská 164												
MŠ	Želetava	9.května 233	2	2	56	0	0	šd,šj	2,86	1,00	699,87			
MŠ	Želiv 251		2	2	40	1	0	šj-v	3,00	1,00	874,23		1 871,33	1 111,83
ZŠ a MŠ	Žirovnice	Komenského 47												
MŠ	Žirovnice	Palackého 394	2	3	72	0	0	šd,šj,šj-v	5,00	1,25	1 297,83			
Celkem				703	15 878	428	12		1 249,27	403,39	305 888,73	58 949,28	609 282,78	313 775,69

2.1.2 Struktura a organizace mateřských škol

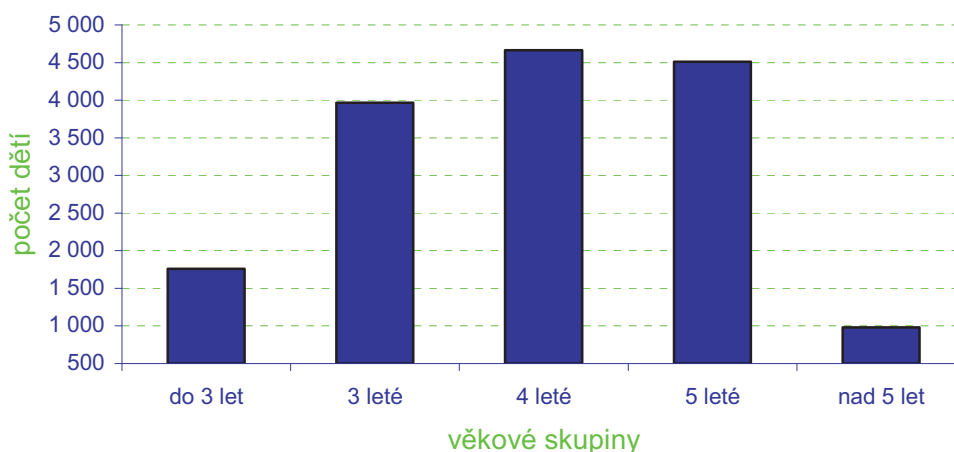
Dle statistických výkazů z podzimu 2009 existovalo v kraji Vysočina 340 mateřských škol, z nich bylo 121 samostatných právních subjektů (181 pracovišť), 153 působilo jako součást základních škol (159 pracovišť) a zbývající jsou místa poskytovaného vzdělávání a školských služeb. V tomto počtu je zahrnuta 1 speciální mateřská škola a není zahrnuta speciální mateřská škola při zdravotnickém zařízení.

V mateřských školách (dále jen „MŠ“) bylo 703 tříd s 15 878 dětmi, což odpovídá v průměru 46,6 dětem na školu (nejméně 10, nejvíce 177) a průměrně 22,6 dětem na třídu (nejméně 10, nejvíce 28). Ve speciální mateřské škole bylo 25 dětí ve 2 třídách. Nejvyšší povolený počet dětí (dříve kapacita) MŠ ve školském rejstříku byl 18 429 dětí.

Věková struktura dětí:

do 3 let (nar. 1. září 2006 a později) 1 760 dětí,
3leté (nar. 1. září 2005 – 31. srpna 2006) 3 965 dětí,
4leté (nar. 1. září 2004 – 31. srpna 2005) 4 663 dětí,
5leté (nar. 1. září 2003 – 31. srpna 2004) 4 511 dětí,
starších (nar. 31. srpna 2003 a dříve) 979 dětí.

Věkové složení ve školním roce 2009/2010 počet dětí



Zdroj dat: statistické výkazy UIV S 1-01

Z celkového počtu právních subjektů byly 2 MŠ soukromé, 1 církevní a ostatní MŠ zřizovaly obce. Polodenní provoz probíhal v 1 MŠ, v 1 třídě s 20 dětmi; ostatní MŠ zajišťovaly celodenní provoz. 163 MŠ bylo zřízeno jako jednotřídní. ZŠ a MŠ při zdravotnických zařízeních zřizuje kraj.

Z celkového počtu se v 26 třídách učilo podle upraveného vzdělávacího programu, tyto třídy navštěvovalo celkem 327 dětí. Jednalo se většinou o třídy pro děti zrakově postižené (23 dětí), s vadami řeči (184 dětí), tělesně postižené (9 dětí), s více vadami (61 dětí), s vývojovými poruchami (4 děti) a autismem (6 dětí). S výjimkou 1 MŠ jsou všechny děti individuálně či skupinově integrovány v běžných MŠ.

Ve školním roce 2009/2010 bylo na území kraje v mateřských školách evidováno 91 dětí s cizím státním občanstvím (26 Vietnamců, 15 Ukrajinců, 15 Mongolů, 12 Slováků, 23 ostatních cizinců).

Ve školním roce 2008/2009 byla v prostorách MŠ poskytnuta logopedická péče celkem 1 699 dětem. Speciálně pedagogická centra zajišťovala poradenské služby přímo v mateřské škole 312 dětem, pedagogicko-psychologické poradny poskytly své služby celkem 1 236 dětem.

2.1.3 Personální podmínky vzdělávání

Informace o personálních podmínkách jsou souhrnně uvedeny v tabulce „Personální podmínky vzdělávání“ na straně 10.

Ve školním roce bylo na pracovní smlouvu přijato 19 nových absolventů učitelského studia, 120 ostatních učitelů, z toho 46 nekvalifikovaných. Během školního roku ukončilo pracovní poměr 77 učitelů, z nich 24 z důvodu odchodu do důchodu. V důchodovém věku s pracovním poměrem na dobu určitou k 30. 6. 2009 pracovalo 30 učitelů, na dobu neurčitou 6. Průměrný věk učitelů s pracovním poměrem na dobu určitou i neurčitou k 30. 6. 2009 činil 44 let. 90 % všech učitelů bylo kvalifikovaných.

Další vzdělávání pedagogických pracovníků

Kurzy, školení a semináře pro učitele nejčastěji zajišťovaly následující vzdělávací instituce: Vysočina Education (121), Národní institut pro další vzdělávání Jihlava (94), Impuls Třebíč (43), Fakta s.r.o. (6), Chaloupky v .s. o . (4).

Témata kurzů, školení a seminářů	Počet škol
Management	81
Jazykové vzdělávání učitelů bez cizojazyčné aprobace	27
Obsluha výpočetní a didaktické techniky	25
Studium ke splnění kvalifikačních předpokladů	44
Studium k prohlubování odborné kvalifikace v jednotlivých předmětech	141
Obecná metodika (např. skupinové vyučování projektové vyučování apod.)	109
Práce s hendikepovanými a problémovými žáky	61
Další – úspěšnost předškoláka, evaluace v MŠ, bezpečnost na komunikacích, kurz první pomoci, výtvarné a hudební semináře, školení pro vedoucí školních jídelen	

Zdroj dat: dotazníkové šetření ředitelů škol

2.1.4 Materiální podmínky vzdělávání

Všechny MŠ zřizované obcemi využívají ke své činnosti budovy v majetku zřizovatele.

2.1.5 Výsledky vzdělávání

Programy a granty

Dle vlastních údajů škol se do realizace 26 jednotlivých projektů v rámci různých grantových programů a grantů zapojilo celkem 16 MŠ, 346 učitelek a 2 382 dětí. Celková výše získané podpory dosáhla výše cca 26 091,21 tis. Kč. (Tato částka je významně ovlivněna schválením podpory ve výši 22 124 tis. Kč Mateřské škole a Speciálně pedagogickému centru v Jihlavě. 14 410 tis. Kč z operačního programu Vzdělávání pro konkurenceschopnost vyhlášenému MŠMT, jde o 3letý projekt „SPC Jihlava – Evropské trendy ve vzdělávání“, je zaměřen na odborné proškolení 900 rodičů, učitelů a 900 dětí. Dále z investičního programu získali 7 719 tis. Kč na rozšíření pedagogického centra z investičního programu.)

Mateřské školy se nejčastěji zapojovaly do programů a grantů vyhlášených orgány a organizacemi na úrovni národní a nadnárodní (MŠMT, EU, nadace), regionální (Fond Vysočina, Kraj Vysočina) a místní (města); viz. tabulka.

Programy vyhlášené orgány a organizacemi na úrovni	Počet projektů	Výše podpory (v tis. Kč)	Počet zúčastněných učitelů	Počet zúčastněných žáků
Národní a nadnárodní	17	3 686,00	301	1 231
Regionální	5	276,21	12	161
Místní	2	98,90	32	398
Celkem	24	3 967,21	321	1 482

V tabulce jsou zahrnuty projekty, které probíhají nebo budou zahájeny ve školním roce 2009/2010 nebo byly ukončené ve školním roce 2008/2009. Nejsou zde započítány 2 operační programy MŠ a SPC v Jihlavě v celkové výši 22 124 tis.

Zdroj dat: dotazníkové šetření ředitelů škol

Ve školním roce byl dále podán 1 projekt, který nebyl vybrán k financování.

Soutěže a přehlídky žáků

Úroveň	Počet dětí MŠ, kteří se účastnili soutěží a přehlídek		
	odborných	sportovních	uměleckých
Lokální (mikroregion, okres)	14	265	2 048
Regionální (kraj, oblast)	6	33	590
Národní	15	40	247
Mezinárodní	0	0	2

Zdroj dat: dotazníkové šetření ředitelů škol

2.1.6 Spolupráce s veřejností, komunitní funkce školy

Mateřské školy spolupracovaly především s obcemi, základními školami, zájmovými organizacemi jako je ČSŽ nebo ČČK, s pečovatelskými domy apod. Z nejčastějších akcí můžeme jmenovat vánoční a velikonoční besídky, kulturní vystoupení ke Dni matek, výstavy výtvarných prací v obcích, rej čarodějnic, masopustní koledování, vítání občánků do života, soutěže a hry k MDD, prodejní burzy hraček, knih, oblečení, branné dny, společné táboračky, drakiády, tvořivé dílny, organizování společných plesů, dětské karnevaly, rozloučení s prázdninami atd; 96 MŠ nevykázalo v dotazníkovém šetření ředitelů škol žádné aktivity.

Při 36 mateřských školách působila registrovaná sdružení rodičů, dětí a přátel školy. Mateřské školy dále organizovaly různé akce pro rodiče nebo ve spolupráci s rodiči. Jednalo se například o vystoupení, hry, dílny pro rodiče, besídky, cvičení pro rodiče, výuku angličtiny pro rodiče nebo plesy.

2.1.5 Financování

Celkové náklady na hlavní činnost samostatných mateřských škol s celodenním provozem se školní jídelnou (tj. 72 právnických osob) činily 493 386,5 tis Kč. Na 1 třídu v těchto právnických osobách vychází průměrné náklady 1 136,84 tis. Kč; na jedno dítě 50,3 tis. Kč. Náklady na mzdy v nich v roce 2009 dosáhly 249 516,6 tis. Kč, tj. průměrně na třídu 574,9 tis. Kč a na dítě 25,4 tis. Kč.

Průměrný měsíční příspěvek rodičů na dítě v MŠ činil 155 Kč a pohyboval se v rozmezí od 0 Kč do 1 000 Kč.

2.2 ZÁKLADNÍ VZDĚLÁVÁNÍ

2.2.1 Přehledná tabulka s jednotlivými základními školami

2.2.2 Struktura a organizace základních škol

2.2.3 Personální podmínky vzdělávání

2.2.4 Materiální podmínky vzdělávání

2.2.5 Výsledky vzdělávání

2.2.6 Spolupráce s veřejností, komunitní funkce školy

2.2.7 Financování

2.2.1 Přehledná tabulka s jednotlivými ZŠ (tmavší pozadí ředitelství, bez pozadí - pracoviště)

KZ=kód zřizovatele (2-obec, 5- soukromník, 6-církev, 7-kraj). PT=počet tříd, PŽ=počet žáků

zdrav.hand-zdravotně handikepovaný, s vpuch- s vývojovými poruchami učení a chování, mimoř.nad.-mimořádně nadaní (dle výkazů MŠMT a účetní uzávěrky)

OZNAČENÍ	SÍDLO POŠTY	ULICE	KZ	PT	PŽ	z PŽ			SOUČÁSTI	Přep. počet prac.za typ ZŠ		Mzdové náklady v tis.Kč za typ ZŠ		Náklady na hlavní činnost PO v tis. Kč	
						zdrav. hand.	s vpuch	mimoř. nad.		Ped.	Neped.	Ped.	Neped.	Celkem	z toho na platy
ZŠ	Batelov	Cejle 116	2	1	10	0	0	0	mš,šd,šj	1,25	0,26			1 436,59	890,50
ZŠ	Batelov	Kaliště 43	2	1	12	1	0	0	mš,šd,šk,šj	3,05	2,71	941,76	369,54	3 228,35	1 888,19
ZŠ	Batelov	Školní 373	2	10	218	0	12	2	mš,šd,šj	16,22	3,80	5 025,12	713,49	15 592,86	9 009,76
ZŠ	Benetice 32		2	1	17	0	0	0		2,02	0,75			1 256,54	777,32
ZŠ	Bobrová	Bohdalec 80	2	2	23	1	0	0	mš,šj	2,23	0,80	770,87		2 262,83	1 319,03
ZŠ	Bobrová 129		2	10	188	2	5	0	šd,šj	16,96	5,99	4 829,75	904,53	11 727,35	6 444,03
ZŠ	Bohdalov 205		2	9	139	0	22	0	mš,šd,šj,šj-v	11,45	4,38	3 445,01	684,54	11 214,81	6 090,39
ZŠ	Bory	Dolní Bory 161	2	9	154	2	5	0	mš,šd,šj	12,95	4,77	3 775,21	759,26	11 309,08	6 302,99
ZŠ	Božejov 1		2	2	26	0	0	0	mš,šd,šj,šj-v	2,68	0,76	873,41		4 602,81	2 315,50
ZŠ	Brtnice	Školní 725	2	11	221	1	4	0	mš,šd,šj,šj-v	15,25	7,00	4 961,02	1 123,06	18 714,89	10 214,37
ZŠ	Březník 89		2	5	66	0	2	0	mš,šd,šj,šj-v	7,45	2,51	2 506,58	445,04	6 256,54	3 804,73
ZŠ	Budišov 221		2	14	268	1	2	0	šd,šj	19,36	4,07	6 015,52	766,58	13 823,84	7 805,56
ZŠ	Budkov 5		2	6	78	2	0	0	mš,šd,šj	8,48	2,25	2 518,85	365,11	6 417,41	3 904,97
ZŠ	Bystřice nad Pern.	Masarykovo nám. 60	7	4	35	35	0	0	šd	9,82	2,39	3 233,87	484,29	6 283,56	3 945,69
ZŠ	Bystřice nad Pern.	Masarykovo nám. 60	7	2	12	12	0	0							
ZŠ	Bystřice nad Pern.	Nádražní 615	2	17	367	0	48	0	šd,šj-v	23,74	8,86	7 339,12	1 582,91	20 311,55	9 518,68
ZŠ	Bystřice nad Pern.	Písečné 30	2	2	22	1	0	0	mš,šd,šj	3,45	1,00	925,02		2 908,31	1 680,91
ZŠ	Bystřice nad Pern.	Tyršova 409	2	23	496	5	58	0	šd,šj-v	32,96	8,00	9 923,57	1 320,19	25 981,72	12 135,78
ZŠ	Čáslavice 110		2	6	95	0	0	0	mš,šd,šj	7,70	1,60	2 384,83		6 025,04	3 710,59
ZŠ	Častrov 104		2	1	18	0	0	0	mš,šj,šj-v	1,36	0,81			2 174,04	1 284,07
ZŠ	Černovice	Bělohrobského 367	2	9	173	2	9	1	mš,šd,šj,šj-v	13,52	5,35	4 341,80	739,90	14 516,09	8 058,68
ZŠ	Černovice	Dobešovská 1	7	8	45	45	0	0	šd,pszš-spec.	15,57	1,24	4 618,56		9 346,82	6 142,00
ZŠ	Česká Bělá 300		2	8	148	1	2	0	mš,šd,šj	11,99	3,28	3 973,08	504,16	11 784,78	6 638,43
ZŠ	Dalečín 107		2	2	25	1	1	0	mš,šd,šj	2,39	1,65	751,03		3 319,97	1 788,83
ZŠ	Dalešice 144		2	2	24	0	0	0	mš,šd,šj	2,47	1,31	880,74		3 284,37	1 803,24
ZŠ	Dešov 105		2	2	33	0	0	0	mš,šd,šj	2,42	1,00	809,06		2 989,32	1 775,18
ZŠ	Dlouhá Brtnice 84		2	1	13	0	0	0	mš,šd,šj-v	1,15	0,53			2 004,20	1 165,18
ZŠ	Dobronín 162		2	13	267	2	17	0	mš,šd,šj,šj-v	19,89	6,61	5 979,86	1 047,06	19 409,97	10 187,63
ZŠ	Dolní Cerekev 26		2	9	135	3	7	0	šd,šj	12,99	3,16	3 813,28	401,82	8 217,04	5 102,47
ZŠ	Dolní Krupá 8		2	3	48	0	0	0	mš,šd,šj	3,09	0,58	1 163,80		4 247,03	2 381,65
ZŠ	Dolní Město 135		2	3	45	2	2	1	mš,šd,šj	3,86	0,69	1 207,97		4 467,07	2 499,85
ZŠ	Dolní Rožínka 1		2	9	157	0	8	0	mš,šd,šj-výv,šj-v	13,51	5,01	4 244,90	761,69	11 182,53	6 278,82
ZŠ	Domamil 115		2	7	112	0	0	0	mš,šd,šj	10,50	1,81	3 156,22		7 314,68	4 623,82

OZNAČENÍ	SÍDLO POŠTY	ULICE	KZ	PT	PŽ	z PŽ			SOUČÁSTI	Přep. počet prac.za typ ZŠ		Mzdové náklady v tis.Kč za typ ZŠ		Náklady na hlavní činnost PO v tis. Kč	
						zdrav. hand.	s vpuch	mimoř. nad.		Ped.	Neped.	Ped.	Neped.	Celkem	z toho na platy
ZŠ	Dukovany 64		2	3	38	0	0	0	mš,šd,šj	3,43	1,02	1 231,84		5 134,19	2 508,88
ZŠ	Dušejov 86		2	7	97	5	8	0	mš,šd,šj	11,09	3,51	3 082,26	608,55	8 959,01	5 155,75
ZŠ	Fryšava p. Žák. horou 100		2	2	19	0	0	0	mš,šd,šj	2,00	1,27			3 211,52	1 823,99
ZŠ	Golčův Jeníkov	Mírová 253	2	13	277	0	0	0	mš,šd,šj,šj-v	19,38	5,13	6 218,28	996,12	18 411,19	10 536,36
ZŠ	Habry	V Zahradách 18	2	10	196	2	6	0	mš,šd,šj,šj-v	14,34	5,05	4 791,90	880,19	13 971,77	7 936,32
ZŠ	Hartvíkovice 90		2	2	27	0	0	0	mš,šd,šj	2,32	0,78	809,01		3 244,19	1 845,62
ZŠ	Havlíčková Borová	Náměstí 97	2	8	123	0	2	0	mš,šd,šj,šj-v	10,54	3,40	3 138,72	663,60	8 660,76	5 203,20
ZŠ	Havlíčkův Brod	Konečná 1884	2	14	226	2	49	0	šd,šk,šj-v	21,02	5,19	6 215,98	835,06	13 471,67	7 875,44
ZŠ	Havlíčkův Brod	Nuselská 3240	2	14	292	9	29	0	šd,šk,šj	21,17	8,79	6 005,53	1 383,21	17 189,33	9 240,82
ZŠ	Havlíčkův Brod	Štáflova 2004	2	17	347	0	9	0	šd,šk,šj	24,13	6,91	7 522,84	1 105,89	24 279,41	11 778,70
ZŠ	Havlíčkův Brod	U Trojice 2104	7	6	64	64	0	0	šd	24,02	3,81	6 558,24	948,22	13 116,83	8 588,94
ZŠ	Havlíčkův Brod	U Trojice 2104	7	4	31	31	0	0							
ZŠ	Havlíčkův Brod	V Sadech 560	2	29	650	2	9	0	šd,šk,šj	40,61	11,13	12 765,01	1 725,30	31 237,55	17 530,35
ZŠ	Havlíčkův Brod	Veselý Žďár 144	2	2	35	0	0	0	mš,šd,šj	2,22	0,44	915,58		3 084,98	1 898,12
ZŠ	Havlíčkův Brod	Wolkerova 2941	2	24	569	5	12	0	mš,šd,šk,šj	36,23	10,96	10 613,40	1 852,15	31 742,58	16 932,47
ZŠ	Herálec 38		2	8	114	0	2	0	mš,šd,šj	10,82	3,69	3 455,24	567,87	10 921,18	6 094,57
ZŠ	Herálec 440		2	8	142	2	5	0	mš,šd,šj,šj-v	13,20	5,00	3 913,66	852,56	11 050,65	6 396,40
ZŠ	Heřmanov 65		2	2	21	0	0	0	šj-v	2,45	0,71	650,76		1 419,17	809,35
ZŠ	Hněvkovice 14		2	2	30	1	2	0	mš,šd,šj	3,43	0,63	1 232,53		3 591,08	2 102,00
ZŠ	Horní Cerekev	Tyršova 209	2	9	164	0	0	0	šd,šj	12,48	4,00	3 754,32	713,56	10 085,50	5 509,94
ZŠ	Horní Dubenky 135		2	2	23	1	1	0	mš,šd,šj	2,23	1,04	782,81		3 065,21	1 876,13
ZŠ	Hořepník	nám. Prof. Bechyně 53	2	8	90	1	1	0	mš,šd,šj,šj-v	11,67	3,01	3 279,77	385,85	8 443,84	4 932,34
ZŠ	Hrotovice	F.B. Zvěřiny 221	2	14	262	3	21	0	šd,šk	19,13	6,27	5 793,96	982,20	13 255,96	7 556,65
ZŠ	Humpolec	Čejov 4	2	2	29	0	0	0	mš,šd,šj	2,50	0,71	930,84		3 788,94	1 993,50
ZŠ	Humpolec	Hálkova 591	2	27	647	2	7	11	šd,šj	40,50	9,65	12 729,62	1 723,58	34 300,54	17 062,73
ZŠ	Humpolec	Hradská 894	2	22	464	7	18	2	šd,šj	32,94	8,48	10 378,46	1 402,23	27 115,32	14 370,03
ZŠ	Humpolec	Husova 391	7	4	36	36	0	0	šd	7,59	1,92	2 620,02		5 249,53	3 059,24
ZŠ	Humpolec	Jiřice 44	2	4	51	1	1	0	mš,šd,šj	4,42	1,40	1 545,75		6 316,63	3 314,85
ZŠ	Chotěboř	Buttulova 74	2	18	362	4	24	0	šd,šk	25,13	6,70	7 706,19	1 051,22	17 311,53	10 458,25
ZŠ	Chotěboř	Hradební 529	7	5	57	57	0	0	sš,šd,int,šj,pszs-spec	14,62	4,08	4 779,84	831,80	13 957,84	8 086,59
ZŠ	Chotěboř	Hradební 529	7	3	20	20	0	0							
ZŠ	Chotěboř	Smetanova 745	2	25	569	1	0	0	šd,šk	36,23	9,55	10 867,73	1 561,05	24 325,09	13 747,91
ZŠ	Jamně u Jihlavy	Jamně 66	2	2	19	0	0	0	mš,šd,šj	2,41	0,76	799,09		3 296,00	1 874,02
ZŠ	Jaroměřice n. Rok.	Blatnice 69	2	2	18	0	0	0	mš,šd,šj-v	2,36	0,80	824,50		2 460,21	1 594,47
ZŠ	Jaroměřice n. Rok.	Komenského nám. 120	2	18	390	4	1	2	šd,šj	25,80	7,03	8 205,24	1 173,30	22 051,20	11 368,80
ZŠ	Jemnice	Náměstí Svobody 88	2	24	528	0	2	0	šd,šj	35,55	9,07	11 362,33	1 420,04	27 357,82	15 259,18
ZŠ	Jihlava	Březinova 31	2	8	61	61	0	0	šd,šj-v	23,73	2,50	6 598,49	565,47	12 486,77	7 755,87

OZNAČENÍ	SÍDLO POŠTY	ULICE	KZ	PT	PŽ	z PŽ			SOUČÁSTI	Přep. počet prac.za typ ZŠ		Mzdové náklady v tis.Kč za typ ZŠ		Náklady na hlavní činnost PO v tis. Kč	
						zdrav. hand.	s vpuch	mimoř. nad.		Ped.	Neped.	Ped.	Neped.	Celkem	z toho na platy
ZŠ	Jihlava	Demlova 32	2	17	321	22	38	0	šd,šk,škn	26,05	10,46	7 826,93	1 706,43	19 459,51	9 954,17
ZŠ	Jihlava	Demlova 34	2	23	533	1	13	0	šd,šk,šj,škn	34,45	8,56	10 081,01	1 461,21	32 924,94	15 630,54
ZŠ	Jihlava	E. Rošického 2	2	20	490	0	34	0	šd,šk,šj,šj-v	41,67	10,45	13 351,52	1 695,47	35 240,30	18 407,69
ZŠ	Jihlava	Jarní 22	2	6	160	0	1	0							
ZŠ	Jihlava	Havlíčková 71	2	15	300	9	12	0	šd,šj-v	20,26	5,61	6 413,02	902,34	14 893,02	8 499,72
ZŠ	Jihlava	Jungmannova 6	2	15	146	143	3	0	šd,šk,šj-v	29,25	4,53	8 468,88	862,48	16 139,23	9 622,26
ZŠ	Jihlava	Kollárova 30	2	19	394	1	3	1	šd,šk,šj	27,12	7,40	8 501,37	1 176,79	26 029,12	13 023,81
ZŠ	Jihlava	Křížová 33	2	16	294	0	75	1	šd,šk,šj	23,45	6,57	7 783,25	1 056,34	17 766,73	10 398,92
ZŠ	Jihlava	Nad Plovárnou 5	2	17	335	0	14	0	šd,šk,šj,škn	23,76	7,14	7 590,18	1 090,70	22 298,61	10 995,02
ZŠ	Jihlava	nám. Svobody 1369/3	6	12	135	36	7	1	šd,šk	20,36	2,94	4 936,14	527,00	10 225,00	5 978,00
ZŠ	Jihlava	Seifertova 5	2	29	653	0	23	0	šd,šj	42,53	11,41	12 826,14	1 982,21	33 780,03	18 108,97
ZŠ	Jihlava	Žižkova 50	2	17	372	2	18	0	šd,šj	22,36	6,47	7 821,22	1 088,24	20 516,06	10 741,30
ZŠ	Jimramov	Padělek 133	2	9	172	1	5	0	mš,šd,šj	13,58	5,50	4 360,17	1 036,46	12 697,57	7 408,94
ZŠ	Jimramov	Unčín 51	2	1	15	0	0	0	mš,šd,šj	1,00	0,54			1 622,81	989,14
ZŠ	Kamenice n. L.	Pelhřimovská 491	7	4	44	44	0	0	šd	7,34	1,00	2 590,70		4 789,51	3 007,32
ZŠ	Kamenice n. L.	Vackova 125	2	19	425	0	27	1	šd,šj	26,92	8,94	8 695,25	1 375,34	22 995,83	11 821,84
ZŠ	Kamenice u Jihlavy 402		2	9	167	2	8	0	mš,šd,šj	14,25	4,46	4 453,88	754,10	13 542,21	7 536,85
ZŠ	Kněžice 215		2	7	128	1	7	0	mš,šd,šj,šj-v	10,63	3,25	3 526,98	579,79	10 370,22	6 055,59
ZŠ	Kojetice na Mor.	Kojetice 76	2	1	11	1	0	0	mš,šd,šj	1,89	0,43			2 781,27	1 527,38
ZŠ	Koněšín	Studenec 123	2	2	39	0	0	0	mš,šj	2,64	0,59	942,64		3 259,19	1 822,20
ZŠ	Koněšín 72		2	1	17	0	1	0	mš,šd,šj	2,59	1,02	851,58		3 211,58	1 618,65
ZŠ	Kostelec u Jihlavy	Kostelec 87	2	2	30	0	1	1	mš,šd,šj	2,00	0,97			4 571,81	2 377,88
ZŠ	Košetice 165		2	9	139	5	0	0	mš,šd,šj	12,15	4,33	3 891,48	756,30	11 338,22	6 618,82
ZŠ	Kouty 82		2	1	13	0	0	0	mš,šd,šj	2,04	1,01			3 153,04	1 812,77
ZŠ	Kožlí 2		2	2	20	0	1	0	mš,šd,šj	2,45	0,38	1 020,74		3 597,19	2 182,53
ZŠ	Kralice n. Osl.	Martinská 52	2	3	40	0	2	0	mš,šd,šj	3,77	1,67	914,65		4 666,82	2 530,30
ZŠ	Krásná Hora 34		2	1	12	1	0	0	mš,šd,šj	1,85	0,53			2 120,84	1 228,94
ZŠ	Krucemburk	Školní 440	2	9	194	0	4	0	šd,šj	14,52	5,28	4 483,41	831,83	10 612,58	6 008,65
ZŠ	Křižanov	Dobrá Voda 96	2	1	10	1	0	0	mš,šd,šj-v	2,13	0,75	582,74		2 097,77	1 203,07
ZŠ	Křižanov	U Školy 321	2	15	311	0	13	0	mš,šd,šj,šj-v	23,48	6,51	7 213,63	903,01	19 445,61	11 296,44
ZŠ	Křoví 190		2	2	29	0	0	0	mš,šj	2,41	1,55	816,46		2 751,13	1 555,96
ZŠ	Ledeč n. S.	Dobrnice 34	2	1	8	0	0	0	mš,šd,šj	1,14	0,48			2 615,62	1 544,56
ZŠ	Ledeč n. S.	Habrecká 378	7	2	15	15	0	0	šd,šk	8,44	1,25	2 608,12		4 617,96	2 991,27
ZŠ	Ledeč n. S.	Habrecká 378	7	2	15	15	0	0							
ZŠ	Ledeč n. S.	Nádražní 780	2	11	241	1	23	0	šd,šk,šj	36,93	10,10	11 802,74	1 678,76	30 968,36	16 815,56
ZŠ	Ledeč n. S.	Komenského 104	2	15	338	1	15	0							
ZŠ	Lesonice	Jakubov u Mor.Bud. 130	2	2	21	0	0	0	mš,šd,šj	2,21	0,76	658,23		2 331,77	1 422,08

OZNAČENÍ	SÍDLO POŠTY	ULICE	KZ	PT	PŽ	z PŽ			SOUČÁSTI	Přep. počet prac.za typ ZŠ		Mzdové náklady v tis.Kč za typ ZŠ		Náklady na hlavní činnost PO v tis. Kč	
						zdrav. hand.	s vpuch	mimoř. nad.		Ped.	Neped.	Ped.	Neped.	Celkem	z toho na platy
ZŠ	Lesonice	Litohoř 98	2	2	22	0	0	0	mš,šd,šj	2,46	0,60	740,12		2 920,47	1 783,23
ZŠ	Lesonice 1		2	2	33	1	0	0	mš,šd,šj	2,64	0,84	950,26		3 416,28	1 791,97
ZŠ	Libice n.Doubravou	náměstí Sv. Jiljí 11	2	2	32	1	0	0	mš,šd,šj	2,80	1,41	961,92		3 777,83	2 169,35
ZŠ	Lípa 66		2	9	170	0	2	0	mš,šd,šj,šj-v	13,26	3,90	4 281,54	711,39	13 736,31	7 709,75
ZŠ	Lipnice nad Sáz. 213		2	6	76	3	9	0	mš,šd,šj	9,42	3,29	2 910,04	519,10	8 762,02	5 205,75
ZŠ	Lipník 42		2	1	10	0	0	0	mš,šd,šj-v	1,21	0,00			1 655,89	1 052,19
ZŠ	Lipník u Hrotovic	Dolní Vilémovice 42	2	2	23	0	0	0	šd	2,32	0,75	773,02		1 723,85	1 000,29
ZŠ	Lísek 80		2	1	12	0	0	0		1,27	0,33			957,63	553,68
ZŠ	Lučice 61		2	2	23	0	0	0	mš,šd,šj	2,45	0,50	827,23		3 889,60	2 019,00
ZŠ	Luka nad Jihlavou	Školní 177	2	11	249	1	8	0	mš,šd,šj	16,67	4,07	5 783,54	848,86	16 632,65	9 424,62
ZŠ	Lukavec	Na Podskalí 282	2	9	130	0	3	0	mš,šd,šj	10,88	4,50	3 723,81	720,15	10 904,44	6 161,74
ZŠ	Maleč 77		2	8	126	3	8	0	mš,šd,šj	11,92	4,49	3 567,90	635,93	9 401,60	5 568,09
ZŠ	Měřín	Náměstí 96	2	19	415	6	13	0	šd,šj	27,13	7,52	8 844,30	1 200,71	19 789,03	11 571,34
ZŠ	Mohelno 232		2	10	184	2	27	0	šd,šj	14,22	4,19	4 472,01	724,63	9 793,62	5 686,74
ZŠ	Moravec 45		2	2	32	0	1	0	mš,šd,šj-v	3,02	0,76	1 120,55		3 246,03	1 971,97
ZŠ	Moravské Buděj.	Dobrovského 11	7	10	82	82	0	0	šd	18,72	4,73	5 995,22	853,64	11 455,17	7 038,35
ZŠ	Moravské Buděj.	Dobrovského 11	7	3	17	17	0	0							
ZŠ	Moravské Buděj.	Havlíčková 933	2	14	362	0	0	0	šd,šk,šj	26,97	8,99	8 682,36	1 793,32	24 911,72	13 119,65
ZŠ	Moravské Buděj.	Lukov 32	2	2	39	0	0	0	mš,šd,šj	2,57	1,45	863,31		3 757,11	2 099,27
ZŠ	Moravské Buděj.	náměstí Svobody 903	2	21	499	2	0	1	šd,šk,šj	30,39	9,14	9 538,20	1 665,17	25 577,36	13 752,86
ZŠ	Mrákotín 114		2	2	35	0	3	0	mš,šd,šj-v	2,29	0,75	923,58		2 974,48	1 917,97
ZŠ	Myslibořice 170		2	9	161	1	3	0	mš,šd,šj	12,25	2,91	4 285,23	570,90	11 671,59	6 514,81
ZŠ	Náměšť n Osl.	Husova 579	2	14	268	2	5	0	šd,šj	20,53	7,15	5 875,63	985,12	15 566,70	8 311,74
ZŠ	Náměšť n Osl.	Komenského nám.53	2	12	230	0	3	1	šd,šj-v	18,14	3,67	5 316,06	672,49	11 277,63	6 484,18
ZŠ	Náměšť n Osl.	Pyšel 1	2	1	10	0	0	0	mš,šj-v	1,27	1,34			1 715,49	1 000,22
ZŠ	Náměšť n Osl.	Vícenice u N. nad O. 45	2	2	30	0	0	0	šd	2,23	0,90	783,75		1 702,63	1 051,00
ZŠ	Nížkov 11		2	9	147	2	7	0	šd,šj-v	12,03	2,63	3 928,72	481,14	7 611,34	4 803,35
ZŠ	Nová Cerekev 72		2	7	89	0	2	0	mš,šd,šj,šj-v	9,00	4,05	2 400,67	620,33	9 805,09	4 838,09
ZŠ	Nová Říše	Březinova 193	2	9	166	0	4	0	mš,šd,šj	13,84	3,64	4 393,54	766,86	12 613,78	7 506,45
ZŠ	Nová Ves u Ch. 114		2	3	44	1	5	0	šd,šj-v	3,66	1,27	1 237,50		2 679,57	1 572,27
ZŠ	Nové Město n. M.	Křídla 52	2	2	25	0	0	0	mš,šd,šj-v	2,57	0,69	907,33		2 794,73	1 605,06
ZŠ	Nové Město n. M.	Leandra Čecha 860	2	19	415	2	12	0	šd,šk,šj,šj-v	31,14	7,60	9 172,77	1 409,68	27 581,76	13 121,35
ZŠ	Nové Město n. M.	Pohledec 43	2	2	19	0	0	0							
ZŠ	Nové Město n. M.	Malá 154	7	3	33	33	0	0	šj-v	6,49	1,81	2 022,79		4 338,54	2 439,41
ZŠ	Nové Město n. M.	Malá 154	7	1	8	5	0	0							
ZŠ	Nové Město n. M.	Nová Ves u N.M.n.M. 70	2	2	39	0	1	0	mš,šd,šj	2,38	1,11	902,40		4 215,24	2 365,16
ZŠ	Nové Město n. M.	Radňovice 54	2	2	29	0	0	0	mš,šd,šj	2,57	0,60	987,62		3 705,28	2 092,49

OZNAČENÍ	SÍDLO POŠTY	ULICE	KZ	PT	PŽ	z PŽ			SOUČÁSTI	Přep. počet prac.za typ ZŠ		Mzdové náklady v tis.Kč za typ ZŠ		Náklady na hlavní činnost PO v tis. Kč	
						zdrav. hand.	s vpuch	mimoř. nad.		Ped.	Neped.	Ped.	Neped.	Celkem	z toho na platy
ZŠ	Nové Město n. M.	Vratislavovo nám. 124	2	22	518	1	21	0	šd,šj	34,90	9,71	11 034,55	1 647,59	28 121,53	14 639,53
ZŠ	Nové Město n. M.	Slavkovice 7	2	2	22	0	0	0							
ZŠ	Nové Město n. M.	Zubří 77	2	1	13	0	0	0	mš,šj	1,00	0,25			2 437,66	1 373,00
ZŠ	Nové Syrovce 5		2	5	70	0	0	0	mš,šd,šj	5,14	1,00	1 716,25		5 410,37	3 255,38
ZŠ	Nové Veselí	Na Městečku 1	2	10	212	2	6	0	mš,šd,šj	15,60	5,38	5 104,51	871,97	17 525,06	9 787,54
ZŠ	Nový Rychnov 170		2	8	129	1	3	1	šd,šj,šj-v	10,74	2,00	3 670,85		7 873,44	4 786,29
ZŠ	Obrataň 148		2	1	23	0	1	0	mš,šd,šj,šj-v	2,89	1,00	754,24		3 395,53	2 141,90
ZŠ	Okrouhlice 59		2	4	59	2	1	0	mš,šd,šj	4,71	1,50	1 613,93		6 016,58	3 319,17
ZŠ	Okříšky	Heraltice 80	2	2	26	0	0	0	mš,šd,šj	2,42	0,30	860,38		3 530,85	2 002,45
ZŠ	Okříšky	Komenského 87	2	12	280	2	3	0	mš,šd,šj	19,56	5,50	6 024,64	1 098,06	14 649,16	8 214,00
ZŠ	Okříšky	Přibyslavice 142	2	3	39	0	0	0	mš,šd,šj,šj-v	3,32	1,20	1 066,68		4 462,60	2 365,01
ZŠ	Opatov na Moravě	Opatov 68	2	2	33	0	0	0	mš,šd,šj	2,24	1,26	878,01		4 157,27	2 076,77
ZŠ	Osová Bítýška 246		2	9	182	8	11	0	mš,šd,šj	12,27	4,81	4 445,05	775,61	12 852,17	7 347,17
ZŠ	Ostrov n. Oslavou 93		2	3	42	0	0	0	šd,šj-v	3,76	1,00	1 063,18		2 288,55	1 369,00
ZŠ	Oudoleň 123		2	2	23	0	0	0	mš,šd,šj-výv,šj-v	2,24	1,06	679,31		2 393,95	1 505,80
ZŠ	Pacov	nám. Svobody 321	2	10	215	0	3	0	šd,šk,šj-v	17,88	5,43	5 829,14	870,92	12 198,42	7 432,74
ZŠ	Pacov	Španovského 319	2	2	11	11	0	0							
ZŠ	Pacov	Za Branou	2	17	373	3	5	0	šd,šk	25,34	7,53	7 584,48	1 260,52	16 883,80	9 896,90
ZŠ	Pelhřimov	Komenského 1326	7	6	58	58	0	0	šd	14,70	4,00	4 578,78	717,68	9 009,00	5 788,35
ZŠ	Pelhřimov	Komenského 1326	7	4	23	23	0	0							
ZŠ	Pelhřimov	Komenského 1465	2	21	527	0	13	1	šd,šk	32,85	7,97	10 123,53	1 218,01	22 442,53	13 015,36
ZŠ	Pelhřimov	Krásovy domky 989	2	18	493	2	6	7	šd,šk	29,52	6,15	9 448,82	1 126,89	20 110,76	11 836,63
ZŠ	Pelhřimov	Na Pražské 1543	2	17	364	2	10	2	šd,šj	24,39	6,29	7 609,16	1 013,44	21 620,59	11 272,40
ZŠ	Pelhřimov	Olešná 54	2	2	24	0	0	0	mš,šd,šj	2,22	0,56	767,10		4 151,31	2 243,60
ZŠ	Pelhřimov	Osvobození 1881	2	18	342	4	7	0	šd,šj	23,98	10,19	7 020,24	1 570,22	21 910,27	10 933,32
ZŠ	Počátky	Komenského sady 387	2	18	354	5	9	0	šd,šj	24,70	5,57	7 490,14	939,03	16 857,10	9 750,50
ZŠ	Police 146		2	2	28	1	0	0	šd,šj	2,81	0,93	862,36		2 811,69	1 428,56
ZŠ	Polná	Brzkov 39	2	2	23	0	0	0	mš,šd,šj-v	2,11	0,56	732,28		2 092,84	1 218,18
ZŠ	Polná	Poděbradova 79	2	13	302	8	11	0	šd,šk,šj	35,29	9,02	11 317,37	1 654,09	25 382,51	14 522,42
ZŠ	Polná	Komenského 118	2	11	259	2	11	2							
ZŠ	Prosetín 70		2	1	19	1	0	0	mš,šd,šj	2,41	0,89	817,26		2 857,05	1 697,24
ZŠ	Předín 139		2	7	119	1	2	0	mš,šd,šj,šj-v	10,04	4,12	3 322,55	636,36	9 770,87	5 461,35
ZŠ	Přibyslav	Bechyňovo nám. 33	2	19	441	3	10	0	šd,šk,šj	30,68	8,32	8 888,66	1 386,38	23 178,85	12 793,52
ZŠ	Přibyslav	Dlouhá Ves 69	2	1	18	0	0	0	mš,šj	1,12	1,06			2 350,51	1 343,97
ZŠ	Puklice 167		2	7	122	0	10	0	mš,šd,šk,šj,šj-v	10,55	1,82	3 383,15		9 471,87	5 254,38
ZŠ	Radešínská Svrat.	Řečice 93	2	2	35	0	0	0	mš,šd,šj	2,56	1,37	879,22		3 487,37	1 939,92
ZŠ	Radešínská Svrat. 95		2	2	29	1	0	0	mš,šj	2,10	0,97			3 314,01	1 743,21

OZNAČENÍ	SÍDLO POŠTY	ULICE	KZ	PT	PŽ	z PŽ			SOUČÁSTI	Přep. počet prac.za typ ZŠ		Mzdové náklady v tis.Kč za typ ZŠ		Náklady na hlavní činnost PO v tis. Kč	
						zdrav. hand.	s vpuch	mimoř. nad.		Ped.	Neped.	Ped.	Neped.	Celkem	z toho na platy
ZŠ	Radostín n. Oslavou	Netín 14	2	1	12	0	0	0	šd	1,49	0,85			1 061,31	621,23
ZŠ	Radostín n. Oslavou 136		2	11	238	0	14	0	mš,šd,šj,šj-v	14,35	6,02	5 006,98	979,43	14 614,73	8 294,98
ZŠ	Rapotice	Školní 69	2	2	24	1	3	0	šd,šj	2,47	1,22	944,75		2 575,31	1 355,33
ZŠ	Rokytnice n. Rok. 15		2	3	53	0	0	0	mš,šd,šj	3,67	1,00	1 260,29		4 810,58	2 690,55
ZŠ	Rouchovany 131		2	8	113	0	1	0	mš,šd,šj,šj-v	10,64	3,31	3 245,76	559,44	9 537,31	5 283,61
ZŠ	Rovečné 181		2	2	28	0	0	0	mš,šd,šj,šj-v	3,49	1,90	1 171,43		5 260,74	2 536,51
ZŠ	Rozsochatec 54		2	2	26	0	0	0	mš,šd,šj	2,23	0,83	850,50		3 247,06	1 830,73
ZŠ	Rozsochy 64		2	2	30	0	0	0	šd	2,57	0,88	894,68		2 170,87	1 148,56
ZŠ	Rožná 151		2	2	32	0	0	0	mš,šd,šj	2,39	1,08	876,46		3 884,58	2 234,33
ZŠ	Rudíkov 167		2	8	139	1	0	0	šd,šj	11,97	3,37	3 529,14	505,89	8 165,57	4 704,74
ZŠ	Rynárec 140		2	5	70	1	1	0	mš,šd,šj,šj-v	4,74	1,41	1 809,57		6 723,85	3 821,50
ZŠ	Sázavka 55		2	1	11	0	0	1	mš,šd,šj	1,18	0,25			2 547,59	1 505,00
ZŠ	Senožaty 184		2	7	89	2	2	0	šd	10,47	3,48	2 729,38	588,82	6 318,33	3 549,70
ZŠ	Skuhrov 18		2	2	33	0	0	0	šd,šj-v	2,03	0,52			2 400,94	1 354,17
ZŠ	Sněžné 96		2	7	93	1	1	0	mš,šd,šj	7,98	3,43	2 337,16	490,63	7 521,19	4 092,01
ZŠ	Sobíňov 215		2	2	35	0	0	0	mš,šj	2,08	1,20			3 429,30	1 936,68
ZŠ	Stará Říše 41		2	3	41	1	4	0	mš,šd,šj	3,57	1,13	1 159,77		3 956,93	2 282,38
ZŠ	Stařeč	Jakubské nám. 56	2	5	96	0	0	0	mš,šd,šj	5,88	1,02	1 905,31		8 799,54	5 041,85
ZŠ	Stoňov	Pavlov 100	2	1	11	0	0	0	mš,šd,šj	1,00	0,00			1 788,07	1 048,82
ZŠ	Stoňov 242		2	8	168	0	8	0	mš,šd,šj	11,14	3,90	4 083,92	626,04	10 368,31	6 185,15
ZŠ	Strážek 27		2	6	85	5	2	1	mš,šd,šj	8,70	1,98	2 491,14		7 438,36	4 006,69
ZŠ	Světlá n. Sáz.	Komenského 234	2	15	325	10	12	0	šd,šk	25,61	4,13	7 292,63	585,90	14 892,73	8 829,00
ZŠ	Světlá n. Sáz.	Lánecká 699	2	19	421	0	8	0	šd,šk,šj	26,67	6,54	7 979,88	983,26	20 659,76	11 020,48
ZŠ	Světlá n. Sáz.	Nová Ves u Světlé 33	2	1	16	0	0	0	mš,šd,šj	1,68	1,26			2 244,29	1 334,21
ZŠ	Svratka	Křižánky 92	2	1	19	1	0	0	mš,šd,šj	2,00	0,70			2 617,19	1 495,79
ZŠ	Svratka	Partyzánská 310	2	8	138	3	4	0	mš,šd,šj	12,58	4,50	3 861,00	655,30	11 171,07	5 817,70
ZŠ	Šebkovice 1		2	2	22	1	0	0	mš,šd,šj-v	2,66	0,78	846,62		2 695,89	1 633,41
ZŠ	Šlapanov 1		2	7	95	2	0	0	mš,šd,šj	9,77	3,00	2 712,94	472,48	7 893,60	4 367,89
ZŠ	Štěpánov n. Svrat. 159		2	6	112	1	4	0	mš,šd,šj,šj-v	10,54	4,04	3 395,32	596,46	9 464,42	5 463,21
ZŠ	Štoky 220		2	9	133	0	1	0	mš,šd,šj,šj-v	12,80	4,57	3 842,90	792,48	13 972,06	7 932,49
ZŠ	Tasov 37		2	6	79	0	0	0	mš,šd,šj	7,82	2,64	2 226,33	349,72	6 608,74	3 805,93
ZŠ	Telč	Hradecká 234	2	22	420	44	21	0	šd	35,17	8,06	9 017,95	1 314,42	20 407,95	12 599,85
ZŠ	Telč	Krahulčí 34	2	2	20	1	0	0	mš,šd,šj	2,50	0,75	692,14		3 779,59	2 095,90
ZŠ	Telč	Masarykova 141	2	18	376	4	16	0	šd,šj	27,38	8,53	7 915,55	1 473,08	18 258,28	10 344,97
ZŠ	Třebelovice	Mladoňovice 67	2	2	22	0	0	0	mš,šd,šj	2,34	0,60	768,01		2 798,69	1 654,79
ZŠ	Třebelovice 54		2	2	28	0	0	0	mš,šd,šj	2,55	1,00	855,92		3 150,58	1 887,71
ZŠ	Třebíč	Bartušková 700	2	22	456	1	34	0	šd,šk,šj	34,44	8,92	10 288,56	1 415,97	25 002,90	13 293,32

OZNAČENÍ	SÍDLO POŠTY	ULICE	KZ	PT	PŽ	z PŽ			SOUČÁSTI	Přep. počet prac.za typ ZŠ		Mzdové náklady v tis.Kč za typ ZŠ		Náklady na hlavní činnost PO v tis. Kč	
						zdrav. hand.	s vpuch	mimoř. nad.		Ped.	Neped.	Ped.	Neped.	Celkem	z toho na platy
ZŠ	Třebíč	Benešova 585	2	26	629	4	12	0	šd,šk,šj	39,76	9,07	12 094,30	1 405,51	31 463,93	17 078,90
ZŠ	Třebíč	Cyriometodějská 22	7	10	95	95	0	0	šd,int,šj,pszš-spec.	30,15	5,38	9 627,12	971,94	20 925,89	12 911,35
ZŠ	Třebíč	Zahradníčkova 23	7	6	39	39	0	0							
ZŠ	Třebíč	Komenského nám. 61/6	2	27	646	0	7	0	šd	41,05	9,44	12 259,26	1 392,33	25 073,71	14 993,26
ZŠ	Třebíč	Na Kopcích 342	2	16	312	0	5	0	mš,šd,šk,šj,šj-v	26,81	7,13	7 663,35	1 272,76	23 874,43	12 350,39
ZŠ	Třebíč	Trnava 75	2	2	17	0	0	0	mš,šd,šj	2,25	0,00	693,70		2 670,98	1 440,18
ZŠ	Třebíč	Týnská 8	2	19	413	4	5	1	šd,šk,šj	29,38	8,47	8 937,91	1 275,50	23 374,25	12 320,12
ZŠ	Třebíč	ul. Kpt. Jaroše 836	2	18	460	4	6	1	šd,šk,šj	29,95	10,08	9 007,11	1 713,48	27 535,38	14 038,63
ZŠ	Třebíč	Václavské nám. 12	2	27	623	3	61	1	šd,šk,šj	39,94	8,06	11 485,40	1 396,56	29 216,75	16 104,25
ZŠ	Třebíč	Výčapy 7	2	5	86	1	0	0	šd	6,12	1,65	2 103,51		4 447,97	2 679,37
ZŠ	Třešť	Hodice 86	2	2	42	1	0	0	mš,šd,šj,šj-v	2,82	1,59	1 037,12		4 580,37	2 759,88
ZŠ	Třešť	J. Hory 1050	2	22	520	0	29	0	šd,šj,šj-v	35,06	11,32	11 458,34	2 011,82	30 984,82	16 815,36
ZŠ	Třešť	Barvířská 30	2	3	56	0	2	0							
ZŠ	Třešť	Růžená 48	2	1	11	0	0	0	mš,šd,šj	1,23	0,68			3 177,57	1 887,56
ZŠ	Uhelná Příbram 112		2	2	23	0	0	0	mš,šd,šj	2,33	1,40	764,93		2 514,81	1 451,38
ZŠ	Urbanov 26		2	2	22	0	0	0	šj-v	2,00	0,56			1 341,05	848,61
ZŠ	Valeč 222		2	7	113	2	6	0	mš,šd,šj,šj-v	10,94	3,20	3 253,87	579,53	8 586,07	5 196,28
ZŠ	Věcov 66		2	1	15	0	0	0	mš,šd,šj	1,00	0,60			1 840,30	1 095,77
ZŠ	Velká Bíteš	Sadová 579	2	24	607	1	21	0	šd,šj	37,57	9,75	12 042,02	1 740,83	28 891,14	15 687,66
ZŠ	Velká Bíteš	Tišnovská 116	2	3	23	13	10	0	šd	6,66	1,50	2 001,25		4 039,03	2 468,44
ZŠ	Velká Bíteš	Tišnovská 116	2	1	7	7	0	0							
ZšpřZZ	Velká Bíteš	U stadionu 25	7	x	x	x	x	x		6,45	0,68	2 033,20		3 397,26	2 174,56
ZŠ	Velká Losenice	Sázava 80	2	2	25	0	0	0	mš,šd,šj	2,54	0,83	632,74		3 095,39	1 727,50
ZŠ	Velká Losenice	Vepřová 46	2	2	29	0	0	0	mš,šj	1,98	0,90			2 978,85	1 710,27
ZŠ	Velká Losenice 248		2	9	161	0	10	0	mš,šd,šj,šj-v	12,59	4,82	4 067,95	765,91	11 706,67	6 589,32
ZŠ	Velké Meziříčí	Ruda 58	2	1	16	0	0	0	šd	1,45	0,37			1 225,81	735,57
ZŠ	Velké Meziříčí	Dolní Heřmanice 11	2	1	12	1	0	0	mš,šd,šj	2,23	0,78	757,34		2 616,10	1 541,37
ZŠ	Velké Meziříčí	Lavičky 62	2	2	40	3	0	0	šd	3,64	0,70	1 324,62		2 628,86	1 528,65
ZŠ	Velké Meziříčí	Lhotky 42	2	2	23	1	0	0	mš,šj	2,62	1,37	868,03		2 804,02	1 573,97
ZŠ	Velké Meziříčí	Mostišť 50	2	4	59	0	1	0	mš,šd,šj	5,11	1,57	1 674,19		6 536,16	3 562,67
ZŠ	Velké Meziříčí	Oslavice 67	2	2	33	0	0	0	šd	2,40	0,51	850,64		1 838,20	1 062,24
ZŠ	Velké Meziříčí	Oslavická 1800/20	2	16	319	4	6	2	šd,šj	23,24	7,13	7 799,46	1 081,74	18 577,84	10 297,46
ZŠ	Velké Meziříčí	Pavлінov 44	2	2	17	0	1	0	šd,šj-v	2,66	0,65	738,49		1 480,68	897,30
ZŠ	Velké Meziříčí	Poštovní 1663/3	7	3	22	22	0	0	šd,pszš-spec.	18,59	2,54	5 306,35	385,31	9 213,45	6 049,99
ZŠ	Velké Meziříčí	Poštovní 1663/3	7	5	30	30	0	0							
ZŠ	Velké Meziříčí	Sokolovská 470/13	2	18	399	2	15	0	šd,šj	29,06	12,34	8 494,49	1 797,23	26 281,99	13 352,97
ZŠ	Velké Meziříčí	Školní 2055	2	18	409	0	9	0	šd,šj	26,35	7,41	8 385,80	1 268,37	20 314,05	11 388,81

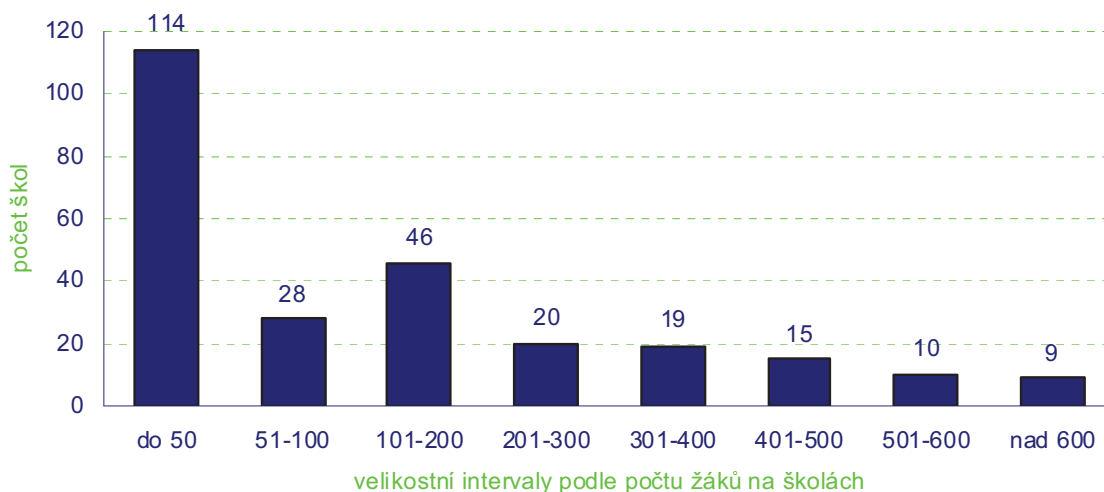
OZNAČENÍ	SÍDLO POŠTY	ULICE	KZ	PT	PŽ	z PŽ			SOUČÁSTI	Přep. počet prac.za typ ZŠ		Mzdové náklady v tis.Kč za typ ZŠ		Náklady na hlavní činnost PO v tis. Kč	
						zdrav. hand.	s vpuch	mimoř. nad.		Ped.	Neped.	Ped.	Neped.	Celkem	z toho na platy
ZŠ	Velký Beranov	Kozlov 55	2	1	13	0	1	0	mš,šd,šj-v	1,32	0,25			3 102,95	1 797,39
ZŠ	Velký Beranov 331		2	9	161	0	2	0	šd,šk,šj	13,16	4,27	4 146,12	763,69	13 025,88	6 419,63
ZŠ	Větrný Jeníkov 171		2	9	124	1	7	0	mš,šd,šj	12,52	4,17	3 483,17	605,11	11 560,33	5 960,82
ZŠ	Věž 100		2	2	22	0	0	0	mš,šd,šj	2,26	0,50	878,97		3 301,58	1 740,23
ZŠ	Věžnice 85		2	1	7	0	0	0	mš,šd,šj	1,00	0,60			1 625,07	966,70
ZŠ	Vilémov	Klášter 23	2	7	113	0	21	0	mš,šd,šj	9,58	3,71	3 020,41	567,20	9 039,81	4 948,53
ZŠ	Vír 58		2	2	38	0	0	0	mš,šd,šj-v	3,02	1,40	942,82		3 612,79	2 037,03
ZŠ	Vladislav 203		2	7	131	0	0	0	mš,šd,šj	11,51	4,40	3 530,79	721,09	9 999,59	5 739,89
ZŠ	Vyskytná 151		2	3	49	0	4	0	mš,šd,šj,šj-v	4,53	1,28	1 416,02		4 769,26	2 511,10
ZŠ	Vyskytná nad Jihlavou 94		2	2	38	0	2	0	mš,šd,šj	2,29	1,11	901,28		3 845,96	2 088,58
ZŠ	Zhoř u Jihlavy 102		2	7	100	0	7	0	mš,šd,šj	7,31	2,38	2 342,02	469,64	7 614,82	4 527,76
ZŠ	Zvole 84		2	1	16	0	4	0	šd,šj-v	1,62	0,88			1 429,10	846,56
ZŠ	Žďár nad Sázavou	Hamry nad Sáz. 133	2	3	52	2	1	0	mš,šd,šj,šj-v	4,36	0,90	1 390,25		5 470,67	3 004,68
ZŠ	Žďár nad Sázavou	Palachova 2189/35	2	25	524	6	51	0	šd,šj	38,57	11,28	12 570,83	1 728,04	32 009,41	16 440,87
ZŠ	Žďár nad Sázavou	Polnička 147	2	7	126	0	13	0	mš,šd,šj	9,45	3,52	3 113,98	599,54	9 055,58	5 130,68
ZŠ	Žďár nad Sázavou	Světnov 46	2	2	23	1	0	0	mš,šd,šj,šj-v	2,00	1,00			2 747,97	1 543,94
ZŠ	Žďár nad Sázavou	Škrdlovice 110	2	2	21	0	0	0	mš,šd,šj	2,30	1,06	721,06		2 803,99	1 622,77
ZŠ	Žďár nad Sázavou	Švermova 4	2	31	766	4	14	3	šd,šj,šj-v	49,57	24,79	16 003,18	4 409,72	47 393,49	23 350,90
ZŠ	Žďár nad Sázavou	Santiniho 4/38	2	5	89	5	0	1							
ZŠ	Žďár nad Sázavou	Vojnův Městec 95	2	2	29	0	0	0	šd	2,43	1,00	841,36		1 875,26	1 094,85
ZŠ	Žďár nad Sázavou 3	Komenského 2	2	19	462	2	12	0	šd	25,60	11,15	9 042,99	1 665,98	21 296,01	11 862,28
ZŠ	Žďár nad Sázavou 3	Komenského 6/825	2	22	270	59	59	0	šd,šj,šj-v	44,70	7,68	7 490,01	1 401,66	31 974,86	16 533,87
ZŠ	Ždírec n. Doubravou	Chrudimská 77	2	14	285	0	7	0	mš,šd,šk,šj,šj-v	19,49	6,00	6 735,69	1 026,81	19 943,80	11 482,80
ZŠ	Želetava	Pražská 164	2	9	172	1	0	0	mš,šd,šj	12,95	4,19	4 405,96	826,43	12 134,73	6 929,71
ZŠ	Želiv 220		2	8	91	2	1	0	šd,šk,šj	9,90	4,00	2 889,79	613,91	7 396,20	4 121,09
ZŠ	Žirovnice	Komenského 47	2	11	243	0	9	0	mš,šd,šj,šj-v	15,40	6,39	4 855,35	1 084,21	16 487,96	8 875,38
Celkem				2 194	41 926	1 447	1 577	50		3 260,97	951,51	1 012 132,83	156 769,49	2 757 176,03	1 524 361,96

2.2.2 Struktura a organizace základních škol

Dle statistických výkazů z podzimu 2009 působilo v kraji Vysočina 264 právních subjektů vykonávajících činnost základní školy (dále jen „ZŠ“) nebo základní školy speciální (dříve pomocné školy, dále jen „ZŠsp“) na 280 pracovištích (bez škol při zdravotnických zařízeních, ústavech sociální péče a výchovných ústavech). Z nich 249 právních subjektů zřizovala obec, 14 kraj, 1 církev.

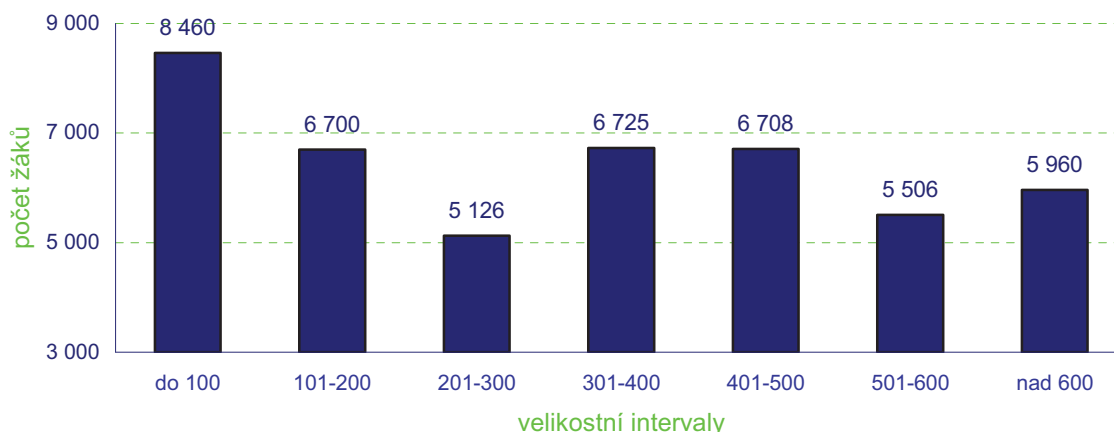
Z celkového počtu ZŠ je 116 škol malotřídních škol s právní subjektivitou. Pro žáky se speciálně vzdělávacími potřebami bylo samostatně zřízeno 15 škol, z toho 12 zřizuje kraj a 3 obce. Kraj je zřizovatelem také 2 škol při zdravotnických zařízeních v Třebíči a Velké Bíteši. Vedle toho plní žáci povinnou školní docházku v 17 víceletých gymnáziích. Nejvyšší povolený počet žáků ZŠ (celková kapacita všech ZŠ) v kraji Vysočina činí 69 583 žáků.

Počty ZŠ a ZŠ speciálních podle velikostních kategorií ve školním r. 2009/10



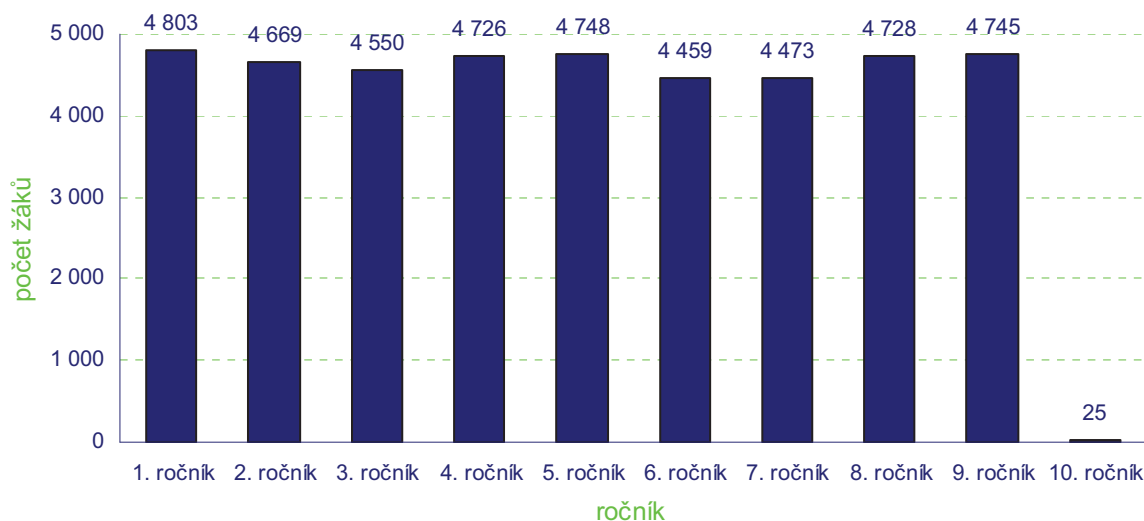
Zdroj dat: statistické výkazy UIV S 3-01

Celkové počty žáků ZŠ a ZŠ speciálních ve velikostních intervalech ve školním r. 2009/10



Zdroj dat: statistické výkazy UIV S 3-01

Celkové počty žáků ZŠ a ZŠ speciálních podle ročníků ve školním r. 2009/10



Zdroj dat: statistické výkazy UIV S 3-01

Povinnou školní docházku plnilo v ZŠ a ZŠsp celkem 41 926 žáků v 2 194 třídách, z toho 40 471 žáků v 2 024 běžných třídách ZŠ, 1 455 žáků ve 170 speciálních třídách ZŠ a ZŠsp. V nižších ročnících víceletých gymnázií se vzdělávalo 1 914 žáků v 69 třídách. Celkem plnilo povinnou školní docházku 43 840 žáků v 2 263 třídách.

ZŠ a ZŠsp navštěvovalo průměrně 160,0 žáků v 8,7 třídách s průměrným počtem 19,1 žáků (v běžné třídě 20,0 žáků, ve speciální třídě 8,6 žáků). Na první stupeň ZŠ a ZŠsp docházelo 23 524 žáků ve 1 262 třídách (průměrně 18,6 žáků na třídu), na druhý stupeň 18 402 žáků ve 932 třídách (průměrně 19,7 žáků na třídu). Byly zřízeny tři přípravné třídy pro 38 žáků se sociálním znevýhodněním (průměrně 12,7 žáků ve třídě). V přípravném stupni základní školy speciální se vzdělávaly 4 děti.

V kraji Vysočina přišlo v roce 2009 poprvé k zápisu 4 815 dětí a dalších 837 po odkladu. V 783 případech byl povolen odklad povinné školní docházky, tj. 13,9%. Po zahájení školního roku 2008/2009 byl povolen dodatečný odklad školní docházky u 22 žáků prvních ročníků.

V běžných třídách ZŠ je individuálně integrováno celkem 1 580 žáků: 85 žáků s mentálním postižením, 23 sluchově postižených, 32 zrakově postižených, 18 žáků s vadami řeči, 54 tělesně postižených, 44 s kombinací postižení, 1 292 s vývojovými poruchami učení a chování a 32 autistů.

Ve speciálních třídách ZŠ a ZŠsp bylo vzděláváno 884 žáků s mentálním postižením, 1 se sluchovým postižením, 3 zrakově postižení, 11 žáků s vadami řeči, 1 tělesně postižený, 195 s kombinací postižení, 285 s vývojovými poruchami učení a chování a 64 autistů. Během školního roku bylo přeřazeno 18 žáků speciálních tříd do běžné třídy. Dle údajů za září 2009 se vzdělávalo v základních školách odhadem 572 žáků z menšinových etnik.

Ve školním roce 2009/2010 bylo na území kraje v ZŠ evidováno 321 žáků s cizím státním občanstvím (73 Mongolů, 73 Slováků, 65 Vietnamců, 54 Ukrajinců, 56 ostatních cizinců).

2.2.3 Personální podmínky vzdělávání

Personální podmínky jsou souhrnně uvedeny v tabulce na straně 10.

Na ZŠ kraje Vysočina působilo 3 227,8 přepočtených pedagogických pracovníků a 950,8 přepočtených nepedagogických pracovníků. Pro činnost výchovných poradců a metodiků prevence bylo uvolněno 384 úvazkových hodin týdně, tj. na školu v průměru týdně 2,7 úvazkových hodin.

Na pracovní smlouvu (na dobu určitou i neurčitou) bylo přijato celkem 52 nových absolventů učitelského studia, 194 ostatních učitelů, z toho 59 nekvalifikovaných. Během školního roku

ukončilo pracovní poměr 203 učitelů, z nich 54 z důvodu odchodu do důchodu. 129 učitelů bylo v důchodovém věku s pracovním poměrem na dobu určitou, 18 na dobu neurčitou. Průměrný věk učitelů s pracovním poměrem na dobu určitou i neurčitou k 30. 6. 2009 dosáhl 43,2 let. Procentuální podíl učitelů mužů v pedagogickém sboru k 30. 9. 2009 činil 17,9 %. Na ZŠ chyběli především učitelé s aprobací anglického jazyka, tělesné výchovy, výtvarné výchovy, hudební výchovy a informatiky. Činnost výchovných poradců zajišťovalo 313 fyzických osob (k 30. 9. 2009), bylo pro ně uvolněno celkem 384 úvazkových hodin týdně. V roce 2009 působilo v kraji Vysočina celkem 251 asistentů pedagogů, z toho 237 pro žáky se zdravotním postižením a 14 pro žáky se sociálním znevýhodněním.

Další vzdělávání pedagogických pracovníků

Kurzy, školení a semináře pro učitele nejčastěji zajišťovaly následující vzdělávací instituce: Národní institut pro další vzdělávání Jihlava (113), Vysočina Education (108), Impuls Třebíč (31), Tvořivá škola (18), Fakta s.r.o. (9).

Témata kurzů, školení a seminářů	Počet škol
Management	152
Jazykové vzdělávání učitelů bez cizojazyčné aprobace	162
Obsluha výpočetní a didaktické techniky	103
Studium ke splnění kvalifikačních předpokladů	102
Studium k prohlubování odborné kvalifikace v jednotlivých předmětech	176
Obecná metodika (např. skupinové vyučování projektové vyučování apod.)	185
Práce s hendikepovanými a problémovými žáky	147
Další – motivace, volba povolání, výtvarné semináře, BOZP, účetnictví, studium k získání terapeutické způsobilosti, lyžařský kurz, školní matrika, šikana, environmentální výchova, první pomoc	

Zdroj dat: dotazníkové šetření ředitelů škol

2.2.4 Materiální podmínky vzdělávání

K zabezpečení výuky žáků měly ZŠ kraje Vysočina k dispozici celkem 3 705 učeben, z toho 1 083 odborných. Z celkového počtu bylo 667 učeben s kapacitou méně než 20 žáků, 2 992 učeben pro 20 až 40 žáků, 56 učeben pro více než 40 žáků.

Základní školy byly vybaveny 7 797 osobními počítači, z nich 5 595 přístupných žákům. K internetu bylo připojeno celkem 7 157 počítačů, z toho 5 165 přístupných žákům. 6 652 počítačů má rychlé připojení, z toho 4 823 je přístupných žákům. Učitelé, kteří při výuce využívají výpočetní techniku (mimo vzdělávací obor informační a komunikační technologie), měli k dispozici celkem 3 097 počítačů, z toho 2 467 připojených během výuky na internet.

Základní školy v kraji Vysočina disponují další didaktickou technikou: 594 dataprojektory a 212 interaktivními tabulemi. 142 škol uvedlo, že využívá k výuce cvičnou kuchyňku, 133 cvičných dílen a 150 škol má školní pozemek.

2.2.5 Výsledky vzdělávání

Ve školním roce 2008/2009 v kraji ukončilo školní docházku 5 655 žáků ZŠ a ZŠsp, z toho 259 žáků ve speciálních třídách. Školní docházku v nižším než 9. ročníku ukončilo 128 žáků; z toho 16 žáků speciálních tříd. V 10. ročníku speciálních tříd ukončilo školní docházku 19 žáků. Z 5. a 7. ročníků přešlo na střední školy celkem 509 žáků.

Ve školním roce 2009/2010 byl zařazen 1 žák z běžné třídy do vyššího ročníku a 1 žák ze speciální třídy do jiného vzdělávacího programu. 177 žáků z běžných tříd a 31 žáků ze speciálních tříd ročník opakovalo.

Cizím jazykům se na ZŠ a ZŠ speciálních učilo 35 017 žáků, z toho 693 ve speciálních třídách. Někteří z nich se učili více jazyků současně. Anglický jazyk se učilo 32 964 žáků (tj. 94,14%), německý jazyk 6 157 žáků, francouzský jazyk 181 žáků a ruský jazyk 1 320 žáků.

Ve školním roce neprospělo v ZŠ 312 žáků, z toho 92 na prvním stupni, na druhém stupni 220, v 6. ročníku 33 žáků. Z menšinových etnik neprospělo odhadem 121 žáků (tj. 38,78%).

Žáci 6. ročníku dosáhli v 1. pololetí průměrného prospěchu 1,67, v 9. ročníku 1,86. Žák 1. stupně zameškal za 2. pololetí průměrně 39,3 hodin, žák 2. stupně 48,4 hodin. ZŠ navštěvovalo celkem 50 žáků s diagnostikovaným mimořádným nadáním. Sníženým stupněm z chování bylo hodnoceno 859 žáků, z toho na 1. stupni 101 žáků (v 1. ročníku 7 žáků), na druhém stupni byl udělen snížený stupeň z chování v 758 případech (v 6. ročníku 101 žáků). Sníženým stupněm z chování bylo odhadem hodnoceno 64 žáků z menšinových etnik. Důtka ředitele školy byla udělena 1 483 žákům (z toho z bývalé ZvŠ 69), na prvním stupni se jednalo o 179 žáků (jen v 1. ročníku 3), na druhém stupni v 6. ročníku byla důtka ředitele udělena 198 žákům.

Na 101 ZŠ pracovala při škole žákovská nebo studentská rada.

Sociálně patologické jevy uvádí 178 škol u 1 039 žáků. Nejčastěji se jedná o případy záškoláctví, krádeží, kouření, alkohol a šikanování.

Programy a granty

Dle vlastních údajů škol se do realizace 163 jednotlivých projektů v rámci různých grantových programů a grantů zapojilo celkem 84 ZŠ, 2 061 učitelů a 34 821 žáků. Získaná podpora dosáhla výše cca 84 526,72 tis. Kč. ZŠ se nejčastěji zapojovaly do programů a grantů vyhlašovaných orgány a organizacemi na úrovni národní a nadnárodní (MŠMT, EU, nadace), regionální (Fond Vysočina, kraj Vysočina) a místní (města); viz. tabulka.

Programy vyhlašované orgány a organizacemi na úrovni	Počet projektů	Výše podpory (v tis. Kč)	Počet zúčastněných učitelů	Počet zúčastněných žáků
Národní a nadnárodní	96	81 974,11	1 236	21 824
Regionální	37	1 705,28	505	7 452
Místní	30	847,33	320	5 545
Celkem	163	84 526,72	2 061	34 821

V tabulce jsou zahrnuty projekty, které probíhají nebo budou zahájeny ve školním roce 2009/2010 a projekty ukončené ve školním roce 2008/2009

Zdroj dat: dotazníkové šetření ředitelů škol

Ve školním roce bylo podáno dalších 8 projektů, z nichž 6 nebylo vybráno a o 2 nebylo v době sběru dat rozhodnuto.

Soutěže a přehlídky žáků

Počet žáků ZŠ a ZŠsp, kteří se ve školním roce zúčastnili soutěží a přehlídek různých úrovní a vyhlašovatelů je uveden v následující tabulce:

Úroveň	Počet žáků ZŠ, kteří se účastnili soutěží a přehlídek		
	odborných	sportovních	uměleckých
Lokální (mikroregion, okres)	5 022	13 800	5 207
Regionální (kraj, oblast)	695	2 642	1 053
Národní	648	654	653
Mezinárodní	251	97	84

Zdroj dat: dotazníkové šetření ředitelů škol

Evaluace

K evaluaci vzdělávání a hodnocení kvality služeb školy využívají různé formy a metody. Tabulka mapuje ty nejčastěji užívané podle dotazníkového šetření.

Metoda	Počet škol, které s touto metodou pracují
Hospitace vedoucích pracovníků v hodinách	235
Dialog ředitele s jednotlivým zaměstnancem	232
Školní prověrky, testy, kontrolní práce	231
Připomínky zákonných zástupců	211
Dotazníky žákům	194
Dotazníky rodičům	179
Kontroly zřizovatele	172
Úspěšnost v soutěžích	171
Srovnávací celostátní testy	157
Využití schránky důvěry	154
Dotazníky pedagogům	142
Vzájemné náslechy učitelů	140
Rozbor výsledků přijímacích zkoušek	89
Externí standardizovaný nástroj pro hodnocení klimatu školy	52
Použití kamery k záznamu činnosti učitele v hodině	4

Zdroj dat: dotazníkové šetření ředitelů škol

Další uváděné formy jsou: rozhovory se žákem, vedení návštěvní knihy, sledování úspěšnosti v 1. ročníku střední školy, srovnávací testy připravované školou a jiné.

Inovace vzdělávacího procesu

Na základě informací ředitelů škol jsou v následující tabulce uvedeny údaje o počtu škol, na kterých probíhají jednotlivá témata o rozsahu jejich zapojení.

Forma a stupeň realizace tématu:

- Téma je výslovně zařazeno do plánu výchovné a vzdělávací činnosti školy.
- Téma je individuálně realizováno jednotlivými pracovníky (učiteli, mistry, výchovnými poradci aj.) např. ve vyučovacích hodinách.
- Při realizaci tématu spolupracuje škola s externími subjekty.
- Koordinací činností v rámci uvedeného tématu je pověřen některý z pracovníků školy.
- Je zpracován koncepční nebo realizační dokument pro dané téma.
- Ve škole je tým, který koordinovaně realizuje činnosti dle dokumentu pro dané téma.
- Ve škole je vytvořeno prostředí, ve kterém na naplňování tématu aktivně spolupracují vedle učitelů také žáci.

Výchovné vzdělávací oblasti	a	b	c	d	e	f	g
Environmentální výchova	164	138	84	89	79	27	68
Výchova ke zdravému životnímu stylu	151	150	64	36	25	15	46
Rozvoj klíčových kompetencí žáků	194	125	33	35	36	36	40
Volba povolání a orientace žáků na trh práce	98	137	87	94	34	16	28
Výchova k občanské společnosti a demokracii	135	153	40	20	15	14	38
Prevence sociálně patologických jevů	136	148	101	112	98	34	48
Využití informačních technologií pro výuku žáků	139	166	33	86	42	20	58
Projektové vyučování	106	176	36	33	20	37	47
Integrace žáků s hendikepem	117	128	80	80	50	23	26
Podpora talentů	87	152	43	32	22	10	29
Další – uveďte jaké	6	5	3	1	1	1	3

Zdroj dat: dotazníkové šetření ředitelů škol

U ZŠ jsou nejfrekventovanější oblasti rozvoj klíčových kompetencí, environmentální výchova, výchova ke zdravému životnímu stylu a využití informačních technologií pro výuku žáků. Na druhé straně je věnována nižší pozornost tématům projektové vyučování a podpora talentů.

Z pohledu rozsahu činností je školami nejčastěji uváděno (b) „Téma je individuálně realizováno jednotlivými pracovníky (učiteli, mistry, výchovnými poradci aj.) např. ve vyučovacích hodinách“, (a) „Téma je výslovně zařazeno do plánu výchovné a vzdělávací činnosti školy“ a (g) „Ve škole je vytvořeno prostředí, ve kterém na naplňování tématu aktivně spolupracují vedle učitelů také

žáci“. Nejméně frekventovaným rozsahem je (f) „Ve škole je tým, který koordinovaně realizuje činnosti dle dokumentu pro dané téma“ a (e) „Je zpracován koncepční nebo realizační dokument pro dané téma“.

2.2.6 Spolupráce s veřejností, komunitní funkce školy

V rámci spolupráce s veřejností byly pořádány různé společenské akce, například školní akademie, výstavy prací a výrobků žáků, oslavy k výročí a svátků, charitativní vystoupení, koncerty a divadla v provedení žáků, karnevaly, plesy, besedy, srazy, drakiáda, miss aerobic, divadelní představení, oslavy k výročí založení školy, prezentace akcí, turistický pochod, jarmark a řada dalších událostí, na nichž se podílely školy jako organizátoři. O činnosti a výsledcích školy byla veřejnost informována prostřednictvím veřejně přístupných výročních zpráv.

ZŠ organizovaly i vzdělávací aktivity pro dospělé (rozsah odhadem 12 883 hodin pro 9 700 dospělých účastníků), v 131 případech se škola podílela na organizaci a ve 111 případech aktivita probíhala ve škole; 46 nevykázalo v dotazníkovém šetření ředitelů škol žádné aktivity.

Těžiště spolupráce s rodiči spočívá v třídních schůzkách, konzultačních odpoledních a dnech otevřených dveří. Významné byly i další akce, např. vydávání školních časopisů.

Při 112 školách bylo registrované sdružení rodičů.

2.2.7 Financování

Celkové náklady na hlavní činnost úplných základních škol bez mateřské školy a se školní jídelnou (tj. 59 právnických osob) činily 1 323 232,86 tis. Kč. Na 1 třídu v těchto právnických osobách vychází průměrné náklady 1 262,63 tis. Kč; na jednoho žáka 59,28 tis. Kč. Náklady na mzdy v nich v roce 2009 dosáhly 704 885,98 tis. Kč, tj. průměrně na třídu 1 048,00 tis. Kč a na žáka 31,58 tis. Kč.

Celkové náklady na hlavní činnost právnických osob vykonávajících činnost ZŠ a ZŠsp v roce 2009 dosáhly výše 2 757,2 mil. Kč (právnické osoby zřizované obcí 2 631,2 mil. Kč, církví 10,2 mil. Kč a krajem 115,7 mil. Kč).

Celkové náklady ZŠ a ZŠsp zřizovaných krajem (95 speciálních tříd) činily průměrně 1 217,9 tis. Kč na třídu a 148,2 tis. Kč na žáka. Celkové náklady ZŠ a ZŠsp zřizovaných církví (9 běžných tříd, 3 speciální třídy) průměrně 852,1 tis. Kč na třídu a 75,7 tis. Kč na žáka. Celkové náklady ZŠ a ZŠsp zřizovaných obcí (2 015 běžných tříd a 76 speciálních tříd) průměrně 1 258,23 tis. Kč na třídu a 64,2 tis. Kč na žáka.

2.3 STŘEDNÍ VZDĚLÁVÁNÍ

2.3.1 Přehledná tabulka s jednotlivými středními školami

2.3.2 Struktura a organizace středních škol

2.3.3 Personální podmínky vzdělávání

2.3.4 Materiální podmínky vzdělávání

2.3.5 Výsledky vzdělávání

2.3.6 Spolupráce s veřejností a regionálními partnery

2.3.7 Financování

2.3.1 přehledná tabulka s jednotlivými SŠ (tmavší pozadí ředitelství, bez pozadí - pracoviště)

KZ=kód zřizovatele (2-obec, 5-soukromník, 6-církev, 7-kraj), PT=počet tříd, PŽ=počet žáků

Obory SŠ: K G=gymnázia, M SOŠ=studijní obory s maturitou, M lyc=lycea, L SOU=studijní obory s maturitou, H,E SOU=učební obory, L nást=nástavbové studium, Prš=praktické školy

(dle výkazů MŠMT a účetní uzávěrky)

NÁZEV ORGANIZACE	MÍSTO	ULICE	KZ	PT	PŽ	SOUČÁSTI	OBORY SŠ	Přep. počet prac. za typ SŠ		Mzdové náklady v tis.Kč za typ SŠ		Náklady na hlavní činnost PO v tis. Kč	
								Ped.	Neped.	Ped.	Neped.	Celkem	z toho mzdové náklady
VOŠ a SOŠ Bystřice nad Pernštejnem	Bystřice nad Pern.	Dr. Veselého 343	7	21	399	int,dm,šj,šh	M SOŠ, H,E SOU, L nást	46,52	10,63	13 969,22	2 145,34	46 998,59	22 863,15
Gymnázium Bystřice nad Pernštejnem	Bystřice nad Pern.	Nádražní 760	7	12	335	šj-v	K G	24,43	8,67	8 312,00	1 484,52	17 974,09	10 174,67
Základní škola spec. a Praktická škola	Černovice	Dobešovská 1	7	2	6	zšsp.,šd,psc	Prš	1,74	0,26			9 346,82	6 142,00
Odborné učiliště a Praktická škola	Černovice	Mariánské nám. 72	7	13	149	int,šj	E, Prš OU	26,45	7,64	7 480,47	1 511,42	21 831,31	12 333,30
Obchodní akademie a Hotelová škola	Havlíčkův Brod	Bratříků 851	7	29	709	dm,šj,šj-v	M SOŠ, M lyc, H,E SOU, L nást	60,77	23,00	20 039,35	4 368,61	50 327,04	27 015,58
SPŠ stavební akademika St. Bechyně	Havlíčkův Brod	Jihlavská 628	7	12	321		M SOŠ, M lyc	24,72	7,18	8 356,52	1 462,22	19 894,74	11 015,04
Střední zdravot.škola a VOŠ zdravotnická	Havlíčkův Brod	Masarykova 2033	7	8	227	dm,šj-v	M SOŠ, M lyc	17,24	8,09	5 786,38	1 920,59	21 726,88	13 291,70
Gymnázium Havlíčkův Brod	Havlíčkův Brod	Štáflova 2063	7	19	517		K G	42,29	7,56	13 957,85	1 283,45	26 069,34	15 377,50
Střední škola SČMSD Humpolec, s.r.o	Humpolec	Hradská 276	5	14	317		M SOŠ, L SOU, L nást	23,67	2,69	7 187,35	626,60	17 190,00	8 198,00
Gymnázium dr. A. Hrdličky	Humpolec	Komenského 147	7	12	359		K G	27,44	7,63	8 611,55	1 318,10	18 659,65	10 200,67
Česká zemědělská akademie, střední škola	Humpolec	Školní 764	7	40	943	dm,šj	M SOŠ, H,E SOU, L nást	100,26	28,27	30 027,68	5 231,28	93 549,11	45 437,15
Základní škola a Praktická škola	Chotěboř	Hradební 529	7	1	10	zšp,zšsp.,šd,int,šj,psc	Prš	1,30	0,00			13 957,84	8 086,59
Gymnázium Chotěboř	Chotěboř	Jiráskova 637	7	12	376		K G	25,03	5,67	9 054,36	1 146,14	18 054,41	10 461,40
VOŠ a Obchodní akademie Chotěboř	Chotěboř	Na Valech 690	7	8	197	dm,šj	M SOŠ	16,79	6,75	5 480,55	1 444,84	20 334,40	11 642,59
SOU technické	Chotěboř	Žižkova 1501	7	15	354	dm,šj,šj-v	L SOU, E SOU, L nást	35,61	9,70	10 988,90	1 924,25	25 557,76	13 658,39
TRIVIS-Střední škola veřejnopráv.,s.r.o	Jihlava	Demlova 4178/32	5	5	153		M SOŠ	8,43	1,00	2 273,47		6 669,00	1 765,00
Soukromé gymnázium AD FONTES, o.p.s.	Jihlava	Fibichova 18	5	8	172		K G	17,00	1,75	4 554,69		8 532,00	5 211,90
SOŠ sociální u Matky Boží Jihlava	Jihlava	Fibichova 978	6	8	236	dm,šj	M SOŠ	15,24	4,23	4 801,52	887,84	14 586,00	7 461,00
Střední zdravot.škola a VOŠ zdravotnická	Jihlava	Husova 54	7	8	212	šj	M SOŠ	16,47	5,56	6 319,22	1 372,90	23 514,45	12 181,79
Gymnázium Jihlava	Jihlava	Jana Masaryka 1	7	28	837		K G	66,45	14,13	22 207,07	2 399,87	40 357,89	25 173,70
Manažerská akademie - SOS, s.r.o.	Jihlava	Jiráskova 2	5	12	295		M SOŠ	22,91	5,00	7 578,70	969,55	14 746,00	8 739,00
Střední škola obchodu a služeb Jihlava	Jihlava	Karoliny Světlé 2	7	34	868	dm,šj	M SOŠ, M lyc, L SOU, H SOU, L nást	78,72	27,97	24 673,72	5 364,82	89 027,77	41 242,78
Soukromá VOŠ a SUŠ grafická, s.r.o.	Jihlava	Křížová 18	5	10	239		M SOŠ	22,95	7,92	6 691,71	2 195,90	27 947,00	12 052,00
OA a Jazyk.škola s právem SJZ	Jihlava	nám. Svobody 1	7	12	355	jš	M SOŠ	25,95	8,04	9 484,44	1 583,54	18 976,42	11 332,79
Střední škola technická Jihlava	Jihlava	Polenská 2	7	19	406	šj-v	M SOŠ, L SOU, H SOU, L nást	44,46	12,73	13 408,52	2 841,57	31 107,38	16 759,19
Škola ekonomiky a CR, soukr. SOŠ s.r.o.	Jihlava	Rantířovská 9	5	8	181		M SOŠ	19,50	3,00	4 728,15	733,36	13 142,00	5 590,00

NÁZEV ORGANIZACE	MÍSTO	ULICE	KZ	PT	PŽ	SOUČÁSTI	OBORY SŠ	Přep. počet prac. za typ SŠ		Mzdové náklady v tis.Kč za typ SŠ		Náklady na hlavní činnost PO v tis. Kč	
								Ped.	Neped.	Ped.	Neped.	Celkem	z toho mzdové náklady
Střední škola automobilní Jihlava	Jihlava	Školní 1a	7	14	371	šj	L SOU, H SOU, L nást	39,77	10,45	12 175,81	2 281,66	28 508,21	14 890,88
Střední průmyslová škola Jihlava	Jihlava	řt. Legionářů 3	7	20	579		M SOŠ, M lyc	45,67	12,49	15 408,78	2 517,64	32 268,04	18 311,41
FARMEKO - VOŠ zdrav. a SOŠ,s.r.o.	Jihlava	Znojemska 76	5	5	78		M SOŠ	3,81	1,50	1 713,62		8 329,00	4 025,00
Střední škola stavební Jihlava	Jihlava	Žižkova 20	7	29	760		M SOŠ, H,E SOU, L nást	63,65	14,25	21 846,25	3 066,92	46 301,32	25 664,90
Střední uměleckoprůmyslová škola	Jihlava - Helenín	Hálkova 42	7	12	312	dm,šj	M SOŠ	33,99	10,13	9 900,53	2 399,21	29 480,77	15 102,88
Střední škola Kamenice nad Lipou	Kamenice nad L.	Masarykova 410	7	8	188	dm,šj	H SOU, L nást	20,97	10,62	6 207,63	1 954,29	21 172,67	9 829,00
Gymnázium, SOŠ a VOŠ	Ledeč nad Sázavou	Husovo náměstí 1	7	23	563	dm,šj,šj-v	K G, M SOŠ, L SOU, H SOU, L nást	41,78	17,30	15 499,19	3 359,55	38 639,24	21 159,62
Střední škola řemesel a služeb	Moravské Buděj.	Tovačovského s. 79	7	23	564	dm,šj	L SOU, H SOU, L nást	46,63	13,36	15 665,78	2 661,71	40 206,83	21 114,26
Gymnázium a SOŠ	Moravské Buděj.	Tyršova 365	7	19	506	šj-v	K G, M SOŠ	40,56	12,18	13 350,05	2 370,58	27 835,80	16 038,49
SOŠ Nové Město na Moravě	Nové Město n. M.	Bělisko 295	7	17	439	dm,šj,šj-v	M SOŠ, H SOU, L nást	43,29	10,62	12 866,44	1 988,14	36 221,83	18 231,97
Gymnázium V.Makovského se sport. T.	Nové Město n. M.	Leandra Čecha 152	7	16	421		K G	36,26	9,50	11 236,49	1 691,07	22 837,29	13 079,55
Gymnázium Pacov	Pacov	Hronova 1079	7	6	162		K G	14,00	3,25	4 131,09	582,50	9 134,21	4 802,13
Střední škola	Pelhřimov	Friedova 1469	7	30	757	dm,šj	M SOŠ, L SOU, H SOU, L nást	70,49	28,16	20 746,54	5 123,14	63 946,60	31 887,84
Gymnázium Pelhřimov	Pelhřimov	Jirsíkova 244	7	16	446	šj	K G	33,70	6,53	11 288,74	1 297,61	24 058,57	13 834,86
Obchodní akademie	Pelhřimov	Jirsíkova 875	7	12	324		M SOŠ, M lyc	28,47	6,50	8 757,82	1 205,57	19 061,67	11 437,49
VOŠ a Střední škola hotel. SČMSD, s.r.o.	Pelhřimov	Slovanského b. 1664	5	9	252	dm,šj	M SOŠ, H SOU, L nást	22,92	6,08	6 637,00	1 396,00	26 709,00	12 763,00
Akademie-VOŠ, G a SOŠ uměleckoprům.	Světlá nad Sázavou	Sázavská 547	7	15	326	dm,šj	K G, M SOŠ, L SOU, H SOU, L nást	38,66	19,08	11 389,37	4 096,23	45 903,72	21 143,64
Gymnázium O. Březiny a SOŠ Telč	Telč	Hradecká 235	7	18	493	dm,šj,šj-v	K G, M SOŠ, M lyc	40,72	11,14	14 614,18	1 963,66	34 533,02	18 259,11
OA a JS Třebíč	Třebíč	Bráfova 9	7	14	398	jš	M SOŠ	32,26	9,70	10 338,50	1 818,21	23 445,22	13 733,73
Střední škola řemesel	Třebíč	Demlova 890	7	20	528	dm,šj	L SOU, H SOU, L nást	50,47	14,59	15 151,94	3 168,33	36 127,18	19 293,91
Střední škola stavební Třebíč	Třebíč	Kubišova 1214	7	28	670	dm,šj	M SOŠ, M lyc, H,E SOU, L nást	54,49	16,87	18 364,48	3 572,05	45 540,12	23 197,71
Střední průmyslová škola Třebíč	Třebíč	Manželů Curieov. 734	7	36	875	dm,šj	M SOŠ, M lyc, H SOU, L nást	79,41	24,84	26 119,47	4 509,17	71 236,39	34 777,19
Gymnázium Třebíč	Třebíč	Masarykovo nám. 9	7	20	596		K G	44,04	8,87	15 206,35	1 328,06	28 329,97	17 144,41
Katolické gymnázium	Třebíč	Otmarova 22	6	12	324		K G	23,35	6,06	7 176,11	1 134,41	16 230,00	8 802,00
Hotelová škola Třebíč	Třebíč	Sírotčí 4	7	30	781	dm,šj	M SOŠ, H SOU, L nást	65,75	15,46	21 840,91	3 275,39	51 286,57	28 757,79
Soukromá SOŠ a SOU s.r.o.	Třebíč	Znojemska 1027	5	8	153		M SOŠ, H SOU, L nást	13,08	0,56	2 995,09		9 114,00	4 864,00
VOŠ a SŠ veter., zeměd. a zdrav. Třebíč	Třebíč	Žižkova 505	7	16	398	dm,šj	M SOŠ	35,17	8,84	13 492,77	1 954,29	41 856,57	22 652,52

NÁZEV ORGANIZACE	MÍSTO	ULICE	KZ	PT	PŽ	SOUČÁSTI	OBORY SŠ	Přep. počet prac. za typ SŠ		Mzdové náklady v tis.Kč za typ SŠ		Náklady na hlavní činnost PO v tis. Kč	
								Ped.	Neped.	Ped.	Neped.	Celkem	z toho mzdové náklady
SOŠ a SOU Třešť	Třešť	K Valše 38	7	29	607	int, dm, šj	M SOŠ, H, E SOU, L nást	63,11	33,75	18 963,49	5 857,32	60 278,50	30 413,88
Střední odborná škola Jana Tiraye	Velká Bíteš	Tyršova 239	2	8	211		L SOU, H SOU	14,09	3,75	4 821,07	778,64	9 810,54	5 702,69
Střední škola řemesel a služeb	Velké Meziříčí	Hornoměstská 35	7	12	340	dm, šj	H SOU, L nást	31,24	10,13	9 913,54	1 971,89	25 270,88	13 677,61
Základní škola a Praktická škola	Velké Meziříčí	Poštovní 1663/3	7	1	7	zšp, zšsp., šd, p sc	Prš	1,00	0,00			9 213,45	6 049,99
Gymnázium Velké Meziříčí	Velké Meziříčí	Sokolovská 27	7	12	351		K G	27,42	6,97	8 904,29	1 254,21	17 646,62	10 210,50
Hotel.škola Světlá a OA Velké Meziříčí	Velké Meziříčí	U Světlé 36	7	20	531	dm, šj	M SOŠ	43,40	9,33	15 187,83	1 763,19	42 740,67	22 432,21
Střední zdravot.škola a VOŠ zdravotnická	Žďár nad Sázavou	Dvořákova 4	7	8	207	šj	M SOŠ, M lyc	19,08	3,61	6 976,48	944,13	18 210,44	10 884,44
Gymnázium Žďár nad Sázavou	Žďár nad Sázavou	Neumannova 2	7	16	477	šj-v	K G	34,63	11,19	11 463,78	2 002,37	23 735,11	14 175,55
Střední škola technická Žďár nad Sázavou	Žďár nad Sázavou	Strojírenská 6	7	21	530	dm, šj, šj-v	L SOU, H SOU, L nást	48,66	17,85	15 293,51	3 432,87	41 812,47	22 600,53
VOŠ a SPS	Žďár nad Sázavou	Studentská 1	7	20	614	dm, šj	M SOŠ, M lyc	41,93	13,46	15 897,51	2 953,12	55 190,68	29 084,55
Škola ekonomiky a CR, soukr. SOŠ s.r.o.	Žďár nad Sázavou	U Klafárku 1	5	8	172		M SOŠ	17,44	2,11	5 864,50	501,39	11 411,00	6 543,00
Biskupské gymnázium	Žďár nad Sázavou	U Klafárku 3	6	16	329	dm, šj-v	K G	25,68	6,85	7 826,43	1 501,62	16 798,00	9 762,51
SOU Adolpha Kolpinga	Žďár nad Sázavou	U Klafárku 3	6	10	206		H SOU, L nást	18,41	5,80	4 782,02	1 268,95	10 711,00	6 342,57
Střední škola obchodní a služeb SČMSD	Žďár nad Sázavou 3	Komenského 10	5	21	475	dm, šj	M SOŠ, L SOU, H SOU, L nást	42,38	5,78	12 347,89	1 167,50	35 452,00	16 287,00
Praktická škola a Spec.pedagog.centrum	Žďár nad Sázavou 3	Komenského 8	7	1	9	spc	Prš	1,00	0,00			4 015,72	1 940,85
Celkem				1 049	26 503			2 305,12	664,56	740 109,57	131 377,08	1 970 688,78	1 044 314,05

2.3.2 Struktura a organizace středních škol

V kraji Vysočina je ve školním roce 2009/2010 zařazeno ve školském rejstříku celkem 72 právnických osob vykonávajících činnost středních škol (dále jen „SŠ“). Zřizovatelem 52 SŠ je kraj Vysočina, soukromá právnická osoba je zřizovatelem 11 SŠ, církev nebo náboženské společenství zřizuje 4 SŠ, 1 SŠ zřizuje obec, 4 SŠ MŠMT.

Obory vzdělání SŠ lze seskupit do tradičních skupin:

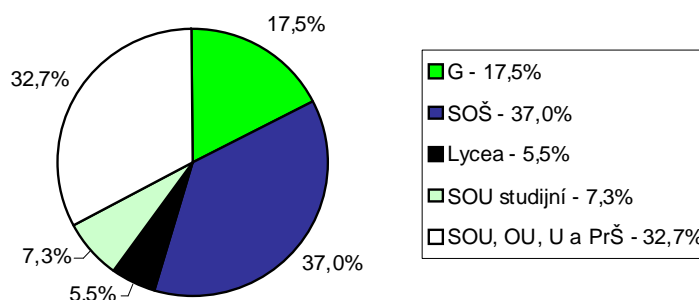
- obory gymnázií (dále jen obory „K“);
- obory lyceí (dále jen obory „M lyceí“);
- studijní obory středních odborných škol (dále jen obory „M SOŠ“);
- studijní obory středních odborných učilišť (dále jen obory „L SOU“);
- nástavbové obory (dále jen „L nást“);
- učební obory s výučním listem (dále jen obory „H“);
- učební obory pro žáky se speciálními vzdělávacími potřebami (dále jen obory „E“);
- praktické školy (dále jen „PrŠ“).

Z celkového počtu škol poskytujících některý ze stupňů středního vzdělávání (72 škol) jsou vyučovány:

- na 60 školách obory vzdělání, v nichž lze dosáhnout středního vzdělání s maturitní zkouškou (gymnázium -18 škol, lyceum -15 škol, odborně zaměřené studijní obory – 40 škol, učební obory s maturitou -17 škol, nástavby - 29 škol);
- na 29 školách obory vzdělání, v nichž lze dosáhnout středního vzdělání s výučním listem (třileté učební obory - 28 škol, obory pro žáky se speciálními vzdělávacími potřebami – 8 škol);
- na 8 školách obor vzdělání praktická škola.

36 právních subjektů v rámci jedné školy poskytuje různé obory a stupně vzdělání (50%). Na zajištění praktické výuky se kromě výše uvedených škol podílela i 4 školská zařízení. Z toho dvě střediska praktického vyučování (soukromý zřizovatel, firmy) a dva školní statky (jeden samostatný a jeden při škole - zřizovatel kraj).

Počty žáků v 1. ročnících středních škol



Zdroj dat: statistické výkazy MŠMT S 8 - 01

Ve školním roce 2009/2010 poskytuje denní formu studia 68 právnických osob (bez 3 praktických škol a 1 SŠ zřizovaných MŠMT) vykonávajících činnost SŠ. Studuje v nich celkem 26 503 žáků v 1 049 třídách.

Z tohoto počtu navštěvuje:

- obory poskytující střední vzdělání s maturitní zkouškou – tzn. 8letý obor vzdělání gymnázia 3 586 žáků v 131 třídách, 6letý obor vzdělání gymnázia 392 žáků ve 14 třídách, 4leté obory vzdělání skupiny (K, M, L) 15 373 žáků v 590 třídách a denní formu oborů L nást. 1 062 žáků ve 43 třídách;
- obory poskytující střední vzdělání s výučním listem (H, E) 6 029 žáků v 264 třídách;
- obory poskytující střední vzdělání (PrŠ zřizované krajem) 41 žáků v 6 třídách;
- střední vzdělání s výučním listem H (zkrácená forma výuky) 20 žáků v 1 třídě.

Průměrný počet žáků na 1 třídu:

- v rámci středního vzdělávání s maturitní zkouškou – tzn. 8letého oboru vzdělání gymnázia 27,4, 6letého oboru vzdělání gymnázia 28,0, 4letých oborů vzdělání skupiny (K, M, L) 26,1 a v denní formě oborů L nást 24,7;
- v rámci středního vzdělávání s výučním listem (H, E) 22,8;
- v rámci středního vzdělávání (PrŠ zřizované krajem) 6,8;
- v rámci středního vzdělávání s výučním listem H (zkrácená forma výuky) 20,0.

Na všech SŠ kraje v oborech vzdělání K studuje celkem 6 791 žáků v 245 třídách. Z tohoto počtu navštěvovalo nižší ročníky víceletých gymnázií 1 914 (z toho 1. ročník osmiletého studia 419, 1. ročník šestiletého studia 92), čtyřletá gymnázia a odpovídající ročníky víceletých gymnázií 4 877 (z toho 1. ročníky a odpovídající ročníky víceletých gymnázií 1 161, závěrečné ročníky 1 256).

V oborech vzdělání SŠ, v nichž lze dosáhnout středního vzdělání s maturitní zkouškou (M SOŠ), je 10 549 žáků v 408 třídách (z toho 1. ročníky 2 813, závěrečné ročníky 2 601), z toho obory M lyceum 1 218 žáků v 47 třídách (z toho 1. ročníky 362, závěrečné ročníky 225).

Obory vzdělání středních odborných učilišť, v nichž lze dosáhnout středního vzdělání s maturitní zkouškou (L SOU), středního vzdělání s výučním listem (H) a obory s upravenými učebními plány odborných učilišť a praktických škol (E a PrŠ) navštěvuje celkem 9 163 žáků v 396 třídách. Z toho obory, v nichž lze dosáhnout středního vzdělání s maturitní zkouškou (L) navštěvovalo 2 011 žáků (z toho 1. ročníky 486, závěrečné ročníky 502) a obory L nástavbové 1 062 žáků (z toho 1. ročníky 662). Obory H 5 679 (z toho 1. ročníky 1 937, závěrečné ročníky 1 831). Obory E celkem 370 žáků (z toho 1. ročníky 202, závěrečné ročníky 125) a PrŠ (krajské školy) 41 žáků (z toho 1. ročníky 29).

Ve škole se vzdělávalo průměrně 390 žáků (vztaženo k 68 školám včetně PrŠ zřizovaných krajem). K 31. 12. 2009 činil nejvyšší povolený počet žáků SŠ v kraji Vysočina uvedený ve školském rejstříku 37 109 (kapacita středních škol).

Ve školním roce 2009/2010 byly podíly počtu žáků v našem kraji v prvních ročnících (včetně odpovídajících ročníků víceletých gymnázií) následující: obory vzdělání SŠ, v nichž lze dosáhnout středního vzdělání s maturitní zkouškou (K), 17,5%, obory vzdělání SŠ, v nichž lze dosáhnout středního vzdělání s maturitní zkouškou (obory M SOŠ), 37,0%, obory M lyceum 5,5%, obory L SOU 7,3%, obory vzdělání, v nichž lze dosáhnout středního vzdělání s výučním listem H, E a PrŠ (PrŠ - krajské školy), 32,7%.

Podíly počtu žáků, kteří ukončili studium ve SŠ kraje včetně nástavbového studia ve školním roce 2008/2009, k celkovému počtu žáků v závěrečných ročnících činily: obory K 19,6%, obory M 40,4%, obory L SOU 7,9%, obory H, E a PrŠ (PrŠ - krajské školy) 32,8%. Podíl počtu žáků v kraji, kteří ukončili studium maturitou, činí 74,9%.

Ve školním roce 2009/2010 bylo na SŠ evidováno 155 žáků s cizím státním občanstvím (40 Ukrajinců, 39 Vietnamců, 27 Slováků, 16 Mongolů, 33 ostatních cizinců).

Podrobnější informace o přijímacím řízení, přestupech a ukončování studia jsou v tabulce v kapitole 2.3.5. Výsledky vzdělávání.

2.3.3 Personální podmínky vzdělávání

Personální podmínky vzdělávání jsou souhrnně uvedeny v tabulce na straně 10.

V oborech vzdělání K pracovalo celkem 652,44 přepočtených pracovníků, z toho 521,92 pedagogických a 130,52 nepedagogických pracovníků. V oborech vzdělání M a M lyceum působilo celkem 1 118,23 přepočtených pracovníků, z toho 872,00 pedagogických a 246,23 nepedagogických pracovníků.

Přepočtený počet pracovníků v oborech vzdělání L SOU, H, E a PrŠ (PrŠ - krajské školy) činil 1 199,03, z toho 911,21 pedagogických a 287,82 nepedagogických pracovníků. Z toho bylo 46,74 přepočtených pracovníků v oborech vzdělání E a PrŠ (PrŠ - krajské školy), z nich 37,60 pedagogických pracovníků a 9,14 nepedagogických pracovníků.

Na jednoho přepočteného pedagogického pracovníka u oborů vzdělání K připadlo 13,01 žáků, u oborů vzdělání M a M lyceum 12,09 a u oborů vzdělání L SOU, H, E a PrŠ 10,05. Počet žáků

na jednoho přepočteného nepedagogického pracovníka činil u oborů vzdělání K 52,03 u oborů vzdělání M a M lyceum 42,84 a u oborů vzdělání L SOU, H, E a PrŠ 31,84.

Na pracovní smlouvu (na dobu určitou i neurčitou) bylo přijato celkem 33 nových absolventů učitelského studia, dále též 175 ostatních učitelů a mistrů, z toho 63 nekvalifikovaných. Během školního roku ukončilo pracovní poměr 162 učitelů a mistrů, z toho 44 z důvodu odchodu do důchodu. K 30. 6. 2009 pracovalo v důchodovém věku 191 učitelů a mistrů s pracovním poměrem na dobu určitou a 18 na dobu neurčitou. Průměrný věk učitelů a mistrů s pracovním poměrem na dobu určitou i neurčitou k 30. 6. 2009 dosáhl 45,85 let. Na SŠ chyběli především učitelé s aprobací informační a výpočetní technika, cizí jazyky (AJ, NJ), tělesná výchova, pedagogika, speciální pedagogika, základy společenských věd a některé odborné předměty.

V 65 právních subjektech působilo 135 výchovných poradců a metodiků prevence (fyzické osoby k 30. 9. 2009). Pro činnost těchto pracovníků bylo týdně uvolněno 211 úvazkových hodin; tj. v průměru 1,56 hodin na pracovníka a 3,25 hodin na právní subjekt.

Další vzdělávání pedagogických pracovníků

Kurzy, školení a semináře pro učitele nejčastěji zajišťovaly následující vzdělávací instituce: Národní institut pro další vzdělávání Jihlava (38), Vysočina Education (22), Národní ústav odborného vzdělávání Praha (7), Fakta s.r.o. vzdělávací zařízení Žďár nad Sázavou (4), Descartes v.o.s. (4), Asociace výchovných poradců Praha (3), Institut svazu účetních Praha (2) a Impuls Třebíč (2).

Témata kurzů, školení a seminářů	Počet škol
Management	52
Jazykové vzdělávání učitelů bez cizojazyčné aprobace	36
Obsluha výpočetní a didaktické techniky	41
Studium ke splnění kvalifikačních předpokladů	43
Studium k prohlubování odborné kvalifikace v jednotlivých předmětech	56
Obecná metodika (např. skupinové vyučování projektové vyučování apod.)	36
Práce s hendikepovanými a problémovými žáky	26
Další - nová maturita, tvorba školských vzdělávacích projektů, bezpečnost práce, systém managementu jakosti, šikana, cizinci na středních školách, finanční gramotnost, právní vědomí, ekonomika a příprava k výběru povolání.	

Zdroj dat: dotazníkové šetření ředitelů škol

2.3.4 Materiální podmínky vzdělávání

K zabezpečení výuky žáků sloužilo SŠ kraje Vysočina celkem 1 768 učeben, z toho 706 odborných. Z celkového počtu mělo 539 učeben kapacitu méně než 20 žáků, 1 204 učeben 20 až 40 žáků a 25 učeben bylo určeno pro více než 40 žáků.

Na SŠ bylo celkem 6 902 osobních počítačů, z toho 4 512 přístupných žákům.

K internetu bylo připojeno celkem 6 709 počítačů, z toho 4 450 přístupných žákům. S rychlým připojením 6 499 počítačů, z toho přístupných žákům 4 393. Učitelé nepočítačových předmětů, kteří při výuce využívají výpočetní techniku, měli k dispozici celkem 2 223 počítačů, z toho 1 203 připojených během výuky na internet. Dále měly střední školy dispozici 572 dataprojektorů a 107 interaktivních tabulí.

2.3.5 Výsledky vzdělávání

Skladba žáků	Celkem	Střední škola				
		K - 4leté	K - 8leté	M, L	H, E, C	Nást.
<i>Ročník opakovalo žáků</i>	327					
<i>Vyloučení ze studia z prospěchových důvodů</i>	85					
<i>Průměrný prospěch žáků v 1. pololetí ŠR</i>						
v 1. roč. SŠ a v 5. roč. 8letého G		1,82	1,81	2,36	2,71	
nejméně		1,59	1,52	1,87	2,12	
nejvíce		1,93	2,14	3,00	3,32	
v závěrečných ročnících		2,11	1,98	2,39	2,64	
nejméně		1,39	1,52	1,69	2,22	
nejvíce		2,50	2,61	2,91	3,17	
v 1. roč.			1,41			
nejméně			1,20			
nejvíce			1,60			
ve 4. roč.			1,64			
nejméně			1,32			
nejvíce			2,04			
<i>Odhad Počtu žáků s mimořádným nadáním</i>	164					
z nich identifikován mimořádný talent (PPP)	2					
<i>Průměrný počet zameškaných hodin na žáka</i>						
za 2.pololetí v 1. - 4. roč. osmiletých G			48			
za 2.pololetí ve čtyřletých oborech K a odpovídajících ročnících víceletých oborech K, v oborech M, v oborech H (bez nástaveb), v nástavbových oborech		61		69	81	78
<i>Z žáků, kteří ukončili studium zkouškou</i>						
počet žáků, kteří neprospěli v řádném termínu	642	22		465	104	51
počet žáků, kteří nebyli ke zkoušce připuštěni	392	13		176	148	55
Počet žáků se sníženým stupněm chování	958	32		236	690	
Počet žáků, kterým byla udělena důtka ředitele	918	58		223	637	
Počet žáků vyloučených z důvodu chování	46	1		12	33	

Zdroj dat: dotazníkové šetření ředitelů škol

Skladba žáků	Celkem	Střední škola			
		K	M, L	H, E, C 3leté	H, E, C 1-2leté
<i>Z počtu žáků přijatých v roce 2009 do 1. ročníků</i>					
neúspěšně ukončili ZŠ v 9. roč. nebo ukončili v nižším ročníku	100	0	0	100	0
počet žáků ze ZŠ se spec. vzděl. programem (dříve zvláštní školy)	142	0	1	140	1
počet žáků ze ZŠ se spec. vzděl. programem (pomocné školy)	10	0	0	3	7
odhad počtu žáků z menšinových etnik	56	9	6	41	0

Zdroj dat: dotazníkové šetření ředitelů škol

Sociálně patologické jevy	počet SŠ	celkem žáků
Počet středních škol s výskytem sociálně patologických jevů (některé školy mají více patologických jevů)	37	895
z toho: záškoláctví	28	533
šikana	10	32
krádeže	15	46
návykové látky	21	222
ostatní	2	62

Zdroj dat: dotazníkové šetření ředitelů škol

Zájmové aktivity pro žáky	celkem
<i>Pravidelné zájmové aktivity organizované středními školami</i>	
odhad týdenního počtu hodin práce na internetu	1 138
odhad týdenního počtu hodin vzdělávacího charakteru	750
odhad týdenního počtu hodin sportovního charakteru	363
odhad týdenního počtu hodin uměleckého charakteru	149
odhad průměrného počtu žáků, kteří se týdně účastnili pravidelných zájmových aktivit	4 669
<i>Odhad počtu nepravidelných zájmových akcí organizovaných školou pro žáky ve ŠR</i>	2 733

Zdroj dat: dotazníkové šetření ředitelů škol

Jazykové vzdělávání

Na SŠ v kraji Vysočina studovalo cizí jazyk celkem 25 388 žáků, z tohoto počtu 13 023 jeden jazyk, 12 109 dva jazyky a 256 tři jazyky.

Anglicky se učilo celkem 20 952 žáků (tj.79,1%), německy 13 877 žáků, francouzsky 2 045 žáků, rusky 807 žáků, španělsky 279 žáků, italsky 19 žáků a latinsky 834 žáků.

Ve 22 301 případech pokračují žáci ve výuce stejného cizího jazyka jako na ZŠ (případně na nižším stupni víceletého gymnázia). Ve výuce anglického jazyka pokračuje 15 933 žáků, francouzského jazyka 354 žáků, německého jazyka 8 072 žáků, ruského jazyka 63 žáků, italského jazyka 19 žáků a latinského jazyka 18 žáků.

Inovace vzdělávacího procesu

Na základě informací ředitelů škol jsou v následující tabulce uvedeny údaje o počtu škol, na kterých probíhají jednotlivá témata a o rozsahu jejich zapojení.

Stupně zapojení jednotlivých témat do vzdělávacího procesu:

- Téma je výslovně zařazeno do plánu výchovné a vzdělávací činnosti školy.
- Téma je individuálně realizováno jednotlivými pracovníky (učiteli, mistry, výchovnými pracovníky aj. (např. ve vyučovacích hodinách).
- Při realizaci tématu spolupracuje škola s externími subjekty.
- Koordinací činností v rámci uvedeného tématu je pověřen některý z pracovníků školy.
- Je zpracován samostatný koncepční nebo realizační dokument pro dané téma.
- Ve škole je tým, který koordinovaně realizuje činnosti dle dokumentu pro dané téma.
- Ve škole je vytvořeno prostředí, ve kterém se na organizování a přípravě aktivit podílí žáci vlastní samostatnou činností.

Výchovné vzdělávací oblasti	a	b	c	d	e	f	g
Environmentální výchova	45	42	19	25	17	7	18
Výchova ke zdravému životnímu stylu	43	45	21	9	6	4	7
Rozvoj klíčových kompetencí žáků	50	40	13	10	10	8	9
Volba povolání a orientace žáků na trh práce	30	39	37	34	8	4	10
Výchova k občanské společnosti a demokracii	50	45	17	8	3	6	12
Prevence sociálně patologických jevů	36	40	35	42	27	11	13
Využití informačních technologií pro výuku žáků	49	45	9	26	15	5	20
Projektové vyučování	18	47	6	9	4	7	15
Integrace žáků s hendikepem	20	30	14	21	10	4	6
Podpora talentů	23	38	11	15	4	4	14
Další - uveďte jaké	1	1	2	2	0	2	2

Zdroj dat: dotazníkové šetření ředitelů škol

U SŠ jsou nejfrekventovanější oblasti rozvoj klíčových kompetencí žáků, výchova k občanské společnosti a demokracii, využití informačních technologií pro výuku žáků, environmentální výchova a výchova ke zdravému životnímu stylu. Na druhé straně je věnována nižší pozornost tématům projektové vyučování, integrace žáků s hendikepem a podpora talentů.

Z pohledu rozsahu činností je školami nejčastěji uváděno (a) „Téma je výslovně zařazeno do plánu výchovné vzdělávací činnosti školy“, (b) „Téma je individuálně realizováno jednotlivými pracovníky (učiteli, mistry, výchovnými poradci aj. (např. ve vyučovacích hodinách)“ a (c) „Při realizaci tématu spolupracuje škola s externími subjekty“. Nejméně frekventovaným rozsahem je (f) „Ve škole je tým, který koordinovaně realizuje činnosti dle dokumentu pro dané téma“ a (e) „Je zpracován koncepční nebo realizační dokument pro dané téma“.

Evaluace vzdělávání

Evaluace a vzdělávání a hodnocení kvality služeb	Počet škol, které s touto metodou pracují
Dotazníky žákům	55
Dotazníky rodičům	31
Dotazníky pedagogům	46
Dialog ředitele s jednotlivým zaměstnancem	63
Hospitace vedoucích pracovníků v hodinách	65
Vzájemné náslechy učitelů	42
Použití kamery k záznamu činnosti učitele v hodině	3
Školní prověrky, testy, kontrolní práce	62
Srovnávací celostátní testy	46
Úspěšnost v soutěžích	60
Kontroly zřizovatele	49
Připomínky zákonných zástupců	58
Využití schránky důvěry	35
Externí standardizovaný nástroj pro hodnocení klimatu školy	24
Zpětná vazba od absolventů v zaměstnání	47
Zpětná vazba od absolventů pokračujících v dalším studiu	51
Údaje z evidence ÚP o nezaměstnaných absolventech	43
Další - audity, systém managementu jakosti a certifikace školy, maturitní generálka MAG09, vyhodnocení činnosti systému managementu, profesní sdružení hospodářské komory, barmanská asociace a společenství cukrářů.	

Zdroj dat: dotazníkové šetření ředitelů škol

Zapojení do programů a grantů

Dle vlastních údajů škol se do realizace projektů v rámci různých grantových programů zapojilo celkem 47 SŠ, 1 575 učitelů a 11 333 žáků. Celková výše získané podpory dosáhla cca 65 241 tis. Kč. Střední školy se nejčastěji zapojovaly do programů a grantů vyhlašovaných orgány a organizacemi na úrovni národní a nadnárodní (MŠMT a EU), regionální (Fond Vysočiny, kraj Vysočina) a místní (města); viz. tabulka.

Programy vyhlašované orgány a organizacemi na úrovni:	Počet projektů	Výše podpory (v tis. Kč)	Počet zúčastněných učitelů	Počet zúčastněných žáků
Národní a nadnárodní	55	43 868,00	506	3 413
Regionální	35	20 635,00	734	4 858
Místní	27	738,00	335	3 062
Celkem	117	65 241,00	1 575	11 333

V tabulce jsou zahrnuty projekty, které probíhají nebo budou zahájeny ve školním roce 2009/2010 a projekty ukončené ve školním roce 2008/2009

Zdroj dat: dotazníkové šetření ředitelů škol

Ve školním roce bylo podáno dalších 17 projektů, z nichž 9 nebylo vybráno a o 8 nebylo v době sběru dat rozhodnuto.

Soutěže a přehlídky

V následující tabulce jsou uvedeny počty žáků, kteří se zúčastnili soutěží a přehlídek různé úrovně a zaměření, na jejichž organizaci se střední školy podílely:

Úroveň	Počet žáků SŠ, kteří se účastnili soutěží a přehlídek		
	odborných	sportovních	uměleckých
Lokální (mikroregion, okres)	1 636	4 101	353
Regionální (kraj, oblast)	990	1 290	169
Národní	575	287	137
Mezinárodní	256	139	69

Zdroj dat: dotazníkové šetření ředitelů škol

Nezaměstnanost absolventů středních škol

K 31. 12. 2009 evidovaly úřady práce celkem 28 566 nezaměstnaných osob, z toho 2 351 absolventů středních škol všech stupňů vzdělávání. Na celkové nezaměstnanosti se tak absolventi SŠ podíleli 8,2%.

V příloze č. 2. je zařazen přehled nezaměstnaných absolventů SŠ v evidenci úřadů práce v kraji k 30. 9. 2009. Mezi evidovanými absolventy byli i ti, kteří ukončili studium v předchozích letech. Při posuzování míry nezaměstnanosti je nutné uvážit nejen samotné procentuální vyjádření, ale i absolutní počty absolventů a také období, ve kterém byly výše zmíněné údaje zjišťovány (údaje ze září jsou nejvyšší z celého průběhu roku, během dalších měsíců se výrazně snižují).

2.3.6 Spolupráce s veřejností a regionálními partnery

Společenské a zájmové aktivity pro veřejnost:

SŠ kraje Vysočina se podílely na organizaci společenských a zájmových akcí. V průběhu roku uspořádaly pro veřejnost např. následující společenské a akce: dny otevřených dveří, oslavy výročí založení škol, festivaly vzdělávání, burzy středních škol, akademie, slavnostní předávání maturitních vysvědčení a výučních listů, přehlídky odborných dovedností žáků, besedy, koncerty, výstavy prací, módní přehlídky, divadelní představení a jiná kulturní vystoupení, sportovní dny a různé sportovní aktivity, vánoční výstavy, dny partnerství, maturitní plesy apod.

33 škol organizovalo rovněž vzdělávací aktivity pro dospělé, které probíhaly v prostorách škol. V dotazníkovém šetření uvedli ředitelé např. jazykové a počítačové kurzy, různé rekvalifikační kurzy, kurzy dle zaměření jednotlivých škol atd. Celkem se uskutečnilo na SŠ 74 kurzů pro veřejnost v rozsahu 13 552 hodin s 3 602 účastníky. Kurzy většinou neměly charakter jednorázové akce, ale byly dlouhodobější.

Na SŠ působilo 33 registrovaných sdružení rodičů a studentských rad.

Spolupráce se zaměstnavateli a regionálními partnery

Mezi partnery SŠ (51) patří převážně města (16x), úřady práce (9x), poradenská pracoviště (10x), hospodářské komory (14x), svazy (8x), cechy (6x), kulturní a společenská zařízení místní i celostátní působnosti (6x), podnikatelé v různých oblastech (34x), oborově zaměřené podniky (37x), humanitární organizace (5x), nemocnice (6x), chráněné krajinné oblasti (8x), dětské domovy (3x), oblastní charita (4x) a ostatní (14x).

Významná úloha SŠ spočívala ve spolupráci s podnikatelskou sférou například: dohody smluvních pracovišť praktického vyučování žáků v učebních oborech (odborný výcvik žáků), drobné práce pro podniky a pomoc škol při sezónních pracích, zaškolování vyučujících v podnicích, konání exkurzí, brigády studentů v době letních prázdnin, materiální i finanční pomoc školám, společné schůzky se zástupci podniků ohledně dalšího prohlubování spolupráce a následné vytipování vhodných uchazečů do pracovního procesu v uvedených podnicích.

2.3.7 Financování

Celkové náklady na hlavní činnost ve SŠ všech zřizovatelů za rok 2009 dosáhly 1 955,3 mil. Kč (G 343,3 mil. Kč, SOŠ 648,8 mil. Kč, VOŠ 61,7 mil. Kč, SOU a U 604,8 mil. Kč, bývalé speciální školy (OU a PrŠ) 17,3 mil. Kč, stravování 147,1 mil. Kč (krajské školy), ubytování 119,9 mil. Kč, internáty bývalých speciálních škol 12,4 mil. Kč).

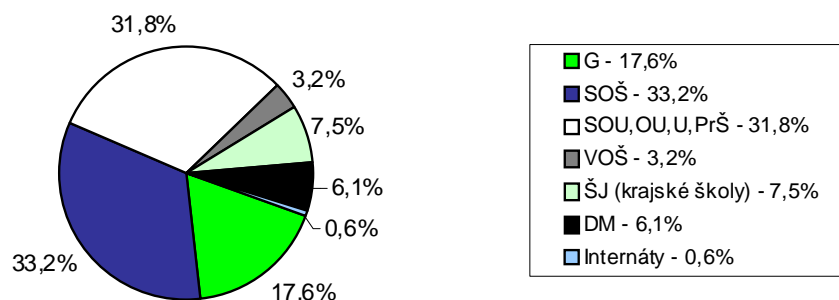
U SŠ zřizovaných krajem činily celkové výdaje na hlavní činnost 1 708,4 mil. Kč (G 301,8 mil. Kč, SOŠ 539,9 mil. Kč, SOU 537,5 mil. Kč, VOŠ 42,2 mil. Kč, stravování 147,1 mil. Kč, ubytování 110,2 mil. Kč, speciální školy 17,3 mil. Kč, internáty bývalých speciálních škol 12,4 mil. Kč), z toho

- přímé výdaje hrazené z MŠMT činily 1 165 mil. Kč (G 232,5 mil. Kč, SOŠ 386,5 mil. Kč, SOU a U 369,6 mil. Kč, VOŠ 34,7 mil. Kč, stravování 56,8 mil. Kč, ubytování 62,0 mil. Kč, speciální školy 14,1 mil. Kč, internáty bývalých speciálních škol 8,8 mil. Kč) a

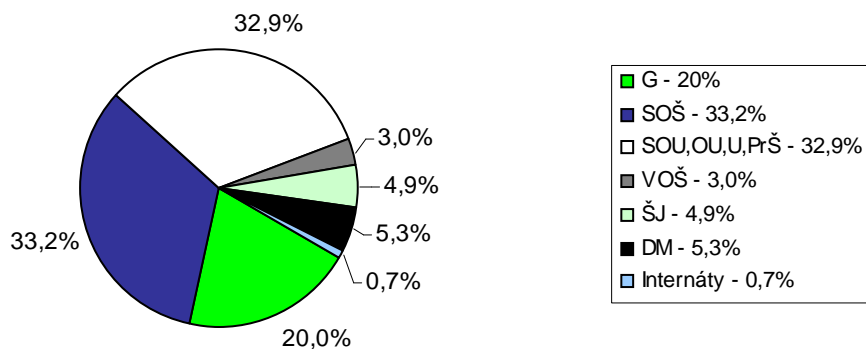
- provozní náklady na jednotlivých součástech SŠ činily: G (K) 69,3 mil. Kč, SOŠ (M) 153,4 mil. Kč, SOU, OU, U a PrŠ (L, H, E, PrŠ – krajské školy) 171,1 mil. Kč, VOŠ 7,5 mil. Kč, stravování 90,3 mil. Kč, ubytování 48,2 mil. Kč a internáty bývalých speciálních škol 3,7 mil. Kč.

Školy zřizované krajem vykazovaly následující strukturu celkových výdajů: mzdy 1 085,5 mil. Kč, zákonné odvody 352,9 mil. Kč, energie 133,4 mil. Kč, nájemné 11,2 mil. Kč, opravy a údržba 33,2 mil. Kč, ostatní výdaje 414,2 mil. Kč.

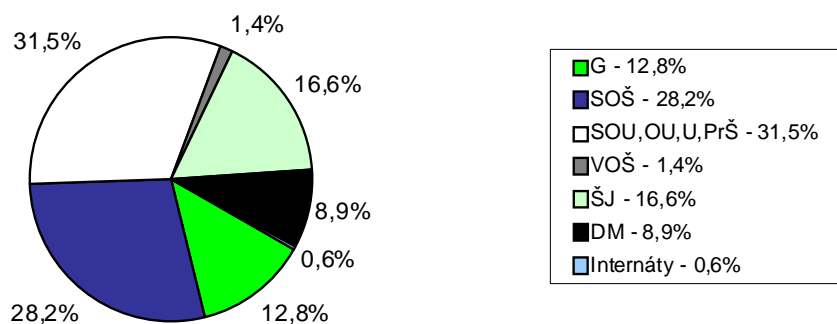
Celkové náklady na hlavní činnost středních škol všech zřizovatelů v roce 2009



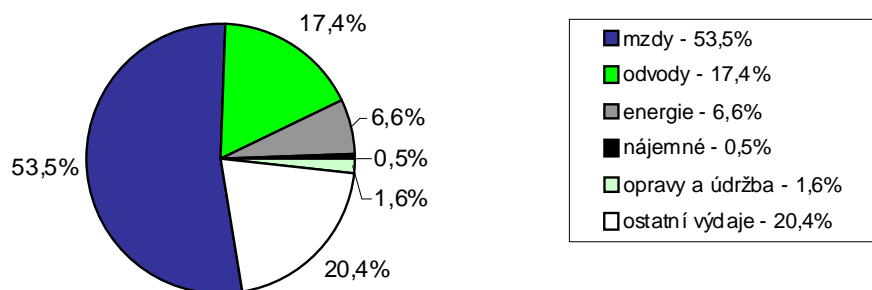
Přímé náklady středních škol hrazené z MŠMT v roce 2009
- zřizovatel kraj



Provozní náklady na jednotlivých součástech středních škol hrazené v roce 2009 -
zřizovatel kraj



Účelové rozdělení nákladů na školách v roce 2009 - zřizovatel kraj



Zdroj dat: účetní uzávěrky

2.4 TERCIÁRNÍ VZDĚLÁVÁNÍ

2.4.1 Přehledná tabulka s jednotlivými školami a zařízeními

2.4.2 Vyšší odborné vzdělávání

2.4.3 Státní jazykové školy a pomaturitní denní jazykové studium

2.4.4 Vysokoškolské vzdělávání

2.4.1 přehledná tabulka s vyššími odbornými školami (tmavší pozadí ředitelství, bez pozadí - pracoviště)

KZ=kód zřizovatele (2-obec, 5-soukromník, 6-církev, 7-kraj), PS=počet skupin, PST=počet studentů

(dle výkazů MŠMT a účetní uzávěrky)

NÁZEV	MÍSTO	ULICE	KZ	PS	PST	Součásti	Přep. počet prac. VOŠ		Mzdové náklady v tis. Kč VOŠ		Náklady na hlavní činnost v tis. Kč	
							Ped.	Neped.	Ped.	Neped.	Celkem	z toho mzdové náklady
VOS a SOS Bystřice n/Pern.	Bystřice n/Pern.	Dr. Veselého 343										
Vyšší odborná škola	Bystřice n/Pern.	Dr. Veselého 343	7	3	64	šj,dm	5,74	2,92	2 179,98	639,38	5 215,53	2 915,28
Střed.zdrav.škola a VOŠ	Havlíčkův Brod	Masarykova 2033										
Vyšší odborná škola	Havlíčkův Brod	Masarykova 2033	7	6	128	šj-v,dm	8,50	1,71	3 177,24		5 763,99	3 719,80
VOŠ a OA Chotěboř	Chotěboř	Na Valech 690										
Vyšší odborná škola	Chotěboř	Na Valech 690	7	4	95	šj,dm	7,10	0,59	2 513,34		4 142,69	2 912,98
Střed.zdrav.škola a VOŠ	Jihlava	Husova 54										
Vyšší odborná škola	Jihlava	Husova 54	7	3	55	šj	6,63	2,61	2 748,94	612,79	5 166,96	3 541,53
Soukr. VOŠ a SUŠ grafická,s.r.o.	Jihlava	Křížová 18										
VOŠ grafická	Jihlava	Dvořákova 5	5	3	33		2,54	0,31	836,70		2 796,00	1 296,00
Soukromá VOŠ sociální,o.p.s	Jihlava	Matky Boží 15										
Vyšší odborná škola	Jihlava	Matky Boží 15	5	5	126		9,20	2,90	2 979,95	521,17	9 523,00	4 094,00
FARMEKO-VOŠ zdrav. a SOŠ	Jihlava	Znojemská 76										
Vyšší odborná škola	Jihlava	Znojemská 76	5	3	53		3,81	1,50	1 457,06		4 447,00	2 310,00
Gymnázium, SOŠ a VOŠ	Ledeč nad Sázavou	Husovo náměstí 1										
Vyšší odborná škola	Ledeč nad Sázavou	Nádražní 231	7	4	85	šj,šj-v,dm	3,70	2,09	1 477,49		2 899,87	1 845,40
VOŠ a SŠ hotel.SČMSD,s.r.o.	Pelhřimov	Slovanského brat. 1664										
Vyšší odborná škola	Pelhřimov	Slovanského brat. 1664	5	3	30	šj,dm	4,20	1,11	1 263,00		2 687,00	1 572,00
Akademie-VOŠ,Gym.a SOŠ um.	Světlá nad Sázavou	Sázavská 547										
Vyšší odborná škola	Světlá nad Sázavou	Sázavská 547	7	4	70	šj,dm	4,20	1,75	1 430,93		3 579,09	1 753,44
VOŠ a SŠ vet.,zem.a zdrav. T.	Třebíč	Žižkova 505										
Vyšší odborná škola	Třebíč	Žižkova 505	7	7	140	šj,dm	8,68	1,00	3 130,91		5 578,14	3 770,68
SZŠ a VOŠ zdravotnická	Žďár nad Sázavou	Dvořákova 4										
Vyšší odborná škola	Žďár nad Sázavou	Dvořákova 4	7	4	83	šj	4,00	1,60	1 462,50		3 245,00	2 022,68
VOŠ a SPŠ	Žďár nad Sázavou	Studentská 1										
Vyšší odborná škola	Žďár nad Sázavou	Studentská 1	7	8	137	šj,dm	8,72	2,40	3 124,91	507,14	6 607,82	4 279,81
Celkem				57	1 099		77,00	22,49	27 782,94	4 672,17	61 652,09	36 033,60

2.4.2 Vyšší odborné vzdělávání

Struktura a organizace vyšších odborných škol

V kraji Vysočina působilo celkem 14 vyšších odborných škol (dále jen „VOŠ“), z toho 9 zřizovaných krajem, 4 soukromé a 1 zřizovaná MV (Vyšší policejní škola Ministerstva vnitra v Jihlavě). Z celkového počtu jsou 2 VOŠ samostatné (1 soukromá VOŠ a 1 VOŠ zřizovaná MV), ostatní jsou součástí právního subjektu, který vykonává činnost střední školy.

Ve školním roce 2009/2010 studovalo v denní formě studia 1 099 studentů (z toho v prvních ročnících 474; v závěrečných ročnících 328). VOŠ se členily celkem na 57 studijních skupin. V denním studiu měla škola průměrně 84,54 studentů, studijní skupina průměrně 19,28 studentů.

Nejvyšší povolený počet žáků VOŠ uvedený v rejstříku škol k 31. 12. 2009 činil 2 479 žáků (kapacita VOŠ).

Přehled oborů jednotlivých škol je uveden v příloze č. 1

Ve školním roce 2009/2010 bylo na VOŠ evidováno 10 studentů s cizím státním občanstvím.

Personální podmínky vzdělávání

Na VOŠ pracovalo 99,49 přepočtených pracovníků, z toho 77,00 pedagogických a 22,49 nepedagogických. Na jednoho přepočteného pedagogického pracovníka připadlo 14,27 studentů, na jednoho přepočteného nepedagogického pracovníka 48,87. Na skupinu vycházelo 1,35 přepočtených pedagogických pracovníků a 0,39 přepočtených nepedagogických pracovníků.

Materiální podmínky vzdělávání

Školy, které na území kraje Vysočina poskytovaly vyšší odborné vzdělávání, měly k dispozici celkem 313 učeben; z nich 132 pro odbornou výuku. Nejvíce učeben (celkem 197) bylo určeno pro skupinu 20 až 40 žáků, 110 učeben mělo kapacitu méně než 20 žáků a 6 učeben více než 40 žáků.

Vybavení VOŠ ICT a jejich využití ve výuce: celkem 1 208 počítačů (z toho 756 přístupných studentům), 1 175 počítačů s připojením k internetu (z toho 744 přístupných studentům), 1 088 počítačů s rychlým připojením (z toho 697 přístupných studentům). Učitelé nepočítačových předmětů využívali 489 počítačů, z toho 222 připojených k internetu při výuce.

Výsledky vzdělávání

V roce 2009 ukončilo studium na VOŠ absolutoriem 258 studentů, tj. 53,98% z počtu všech 478 studentů, kteří denní studium zahájili ve školním roce 2006/2007. K absolutoriu nebylo v řádném termínu připuštěno 9 studentů a 11 studentů v řádném termínu neuspělo.

Financování

Celkové náklady na hlavní činnost činily 61,7 mil. Kč, z toho náklady na platy pedagogických pracovníků činily 27,8 mil. Kč a na platy nepedagogických pracovníků 4,7 mil. Kč. Vzhledem k tomu, že většina VOŠ je součástí středních škol, náklady na ostatní neinvestiční výdaje se neuvádějí.

2.4.3 Vysokoškolské vzdělávání

Vysoká škola polytechnická, Jihlava, Tolstého 16.

- vysoká škola nabízí prezenční bakalářské studium v programech (stav k 31.10. 2009):

<i>Elektrotechnika a informatika</i>	-	obor: <i>Počítačové systémy</i> (99 studentů)
	-	obor: <i>Aplikovaná informatika</i> (135 studentů)
<i>Ekonomika a management</i>	-	obor: <i>Finance a řízení</i> (829 studentů)
	-	obor: <i>Cestovní ruch</i> (955 studentů)

Ošetrovatelství	-	obor: <i>Porodní asistentka</i> (52 studentů)
	-	obor: <i>Všeobecná sestra</i> (104 studentů).

Západomoravská vysoká škola Třebíč, o.p.s.

- vysoká škola nabízí prezenční bakalářské studium v oborech (stav k 30. 9. 2009):

Aplikované informační technologie (62 studentů)

Informační management (76 studentů)

Veřejnoprávní studium (348 studentů)

Management a marketing (150 studentů)

Prezenční formu bakalářského studia nabízejí také detašovaná pracoviště těchto VŠ:

Česká zemědělská univerzita Praha, Praha-Suchbát, Kamýcká 129

Fakulta agrobiologie, přírodních a potravinářských zdrojů – pracoviště Česká zemědělská akademie v Humpolci, střední škola

Chov koní - tříleté prezenční bakalářské studium; stav k 30.9. 2009: 52 studentů.

Vysoká škola chemicko-technologická v Praze, Technická 5, Praha 6-Dejvice

Fakulta chemicko-technologická – pracoviště Akademie - VOŠ, G, SOŠ umělecko-průmyslová Světlá nad Sázavou

Konzervování-restaurování umělecko-řemeslných děl

- čtyřleté prezenční bakalářské studium; stav k 31.10. 2009: 25 studentů.

Technická univerzita Liberec, Hájkova 917/6

Střední umělecko-průmyslová škola Jihlava - pracoviště Helenín, Hájkova 42

Textilní a oděvní návrhářství

- tříleté prezenční bakalářské studium; stav k 30.9. 2009: 47 studentů.

Několik vysokých škol otevírá v kraji pobočky s distančním a kombinovaným studiem. O nich se pojednává v kapitole 2.8. Vzdělávání dospělých

2.4.4 Státní jazykové školy a pomaturitní denní jazykové studium

Jazykové vzdělávání v kraji Vysočina poskytovalo pět právnických osob a tři fyzické osoby, které byly zařazeny do přílohy č. 1 vyhlášky č. 423/2006 Sb., o dalším studiu. Jazykové vzdělávání, které tyto subjekty poskytují, se pro účely státní sociální podpory a důchodového pojištění považuje za studium na středních nebo vysokých školách, ve znění vyhlášky č. 167/2006 Sb. Jde o tyto vzdělavatele:

1. [International Education Center, s.r.o., Jihlava, Rantířovská 9](#) (zabezpečuje výuku anglického a německého jazyka v Jihlavě a ve Žďáře nad Sázavou).
2. [Jazyková škola s právem státní jazykové zkoušky Jihlava, nám. Svobody 1](#) (škola je součástí obchodní akademie a zaměřuje se na výuku anglického a německého jazyka).
3. [Akademie J. A. Komenského, Jihlava, Havlíčkova 44](#) (zabezpečuje výuku anglického a německého jazyka v Jihlavě).
4. [Jazyková škola s právem státní jazykové zkoušky, Třebíč, Bráfova 9](#) (škola je součástí obchodní akademie a zaměřuje se na výuku anglického a německého jazyka).
5. [Akademie J. A. Komenského, Třebíč, Komenského náměstí 9/11](#) (zabezpečuje výuku anglického a německého jazyka v Třebíči).
6. [Mgr. Petra Šustáčková, Jimramov, Benátky, Zahradní 14](#) (lektorka poskytuje výuku anglického jazyka).
7. [Pavel Neckář, Jihlava, Kosmákova 1073/9](#) (lektor zabezpečuje výuku anglického jazyka).
8. [Aleš Neckář, Jihlava, Kosmákova 1073/9](#) (lektor zabezpečuje výuku německého jazyka).

Ve školním roce 2009/2010 bylo otevřeno 8 krátkodobých jazykových kurzů (1 základní kurz s 8 žáky, 4 střední kurzy s 29 žáky, 1 přípravný kurz ke státním jazykovým zkouškám se 7 žáky, 1 konverzační kurz s 1 žákem a 1 speciální kurz s 13 žáky) a dále jednoleté denní kurzy pro 89 žáků. V těchto kurzech se vzdělávalo celkem 147 klientů, z nichž 121 studovalo anglický jazyk, 25 německý jazyk a 1 konverzační kurz z českého jazyka. Dvacet osm klientů studium úspěšně ukončilo složením základní státní jazykové zkoušky. Jazykovou výuku zabezpečovalo celkem 12 pedagogických pracovníků (4 interní a 8 externích učitelů).

2.5 ÚSTAVNÍ A OCHRANNÁ VÝCHOVA

2.5.1 Přehledná tabulka s jednotlivými zařízeními

2.5.2 Struktura a organizace

2.5.3 Personální podmínky výchovy

2.5.4 Financování

2.5.1 Přehledná tabulka s jednotlivými zařízeními

Název a sídlo	Okres	Zřizovatel	Počet svěřenců k 31.10.2009	Kapacita
DD Hrotovice, Sokolská 362	TR	kraj	16	16
DD Telč, Štěpnická 111	JI	kraj	22	24
DD Humpolec, Libická 928	PE	kraj	30	32
DD Senožaty č. 199	PE	kraj	34	40
DD Jemnice, Třešňová 748	TR	kraj	24	24
DD Náměšť nad Oslavou, Krátká 284	TR	kraj	13	15
DD Budkov č. 1	TR	kraj	30	32
DD Rovečné č. 40	ZR	kraj	23	24
DD Nová Ves u Chotěboře	HB	kraj	30	32
DD Budišov - Holeje	TR	soukromý	28	30
DD se školou, Jihlava	JI	MŠMT	28	31
DD se školou, Počátky	PE	MŠMT	6	8
VÚ Počátky	PE	MŠMT	38	40
VÚ Velké Meziříčí	ZR	MŠMT	88	80
VÚ Černovice	PE	MŠMT	24	24
Odd. pro nezletilé matky (součást VÚ Černovice)	PE	MŠMT	21	24
SVP Černovice	PE	MŠMT	181	180

Zdroj dat: dotazníkové šetření ředitelů škol

2.5.2 Struktura a organizace

Školskými zařízeními pro výkon ústavní výchovy, ochranné výchovy a preventivně výchovné péče jsou: diagnostický ústav (dále jen „DÚ“), dětský domov (viz výše „DD“), dětský domov se školou (viz výše „DD“ se školou), výchovný ústav (viz výše „VÚ“) a středisko výchovné péče pro děti a mládež (viz výše „SVP“). Na území kraje Vysočina jsou zastoupeny kromě diagnostických ústavů všechny typy výše uvedených zařízení.

Dětské domovy

Do DD mohou být umísťovány děti od 3 let zpravidla do 18 let. DD plní ve vztahu k dítěti zejména úkoly výchovné, vzdělávací a sociální.

Na území kraje Vysočina je celkem 10 DD, z nichž je 9 zřízeno krajem Vysočina a jeden DD je soukromý. Všechny DD jsou rodinného typu.

Celkem bylo v DD umístěno 250 svěřenců (z toho v soukromém DD 28).

Věkové složení: 19 svěřenců v předškolním věku (z toho žádné v soukromém DD), 157 svěřenců navštěvujících ZŠ (z toho v soukromém DD 21 dětí) a 74 svěřenců po ukončení povinné školní docházky připravujících se na SŠ na budoucí povolání (z toho v soukromém DD 7 dětí).

Další výchovná zařízení, jejichž zřizovatelem je MŠMT:

- dětský domov se školou,
- výchovný ústav pro mládež,
- výchovný ústav pro děti a mládež,
- výchovný ústav pro nezletilé matky a jejich děti,
- výchovný ústav pro děti, které vyžadují výchovně léčebnou péči.

Zřizovatel výše uvedených výchovných zařízení (MŠMT) zřizuje podle potřeby při tomto zařízení příslušný typ školy, která je zařazena do systému speciálních škol.

Zařízení preventivně výchovné péče

Zařízení preventivně výchovné péče poskytují speciálně pedagogické služby a psychologické služby dětem a mládeži (do ukončení středního vzdělání) s rizikem poruch chování či s již rozvinutými projevy poruch chování a negativních jevů v sociálním vývoji, u nichž není nařízena ústavní výchova nebo uložena ochranná výchova, osobám odpovědným za jejich výchovu a pedagogickým pracovníkům. Preventivně výchovnou péči poskytuje středisko výchovné péče (SVP) nebo diagnostický ústav.

- středisko výchovné péče pro děti a mládež

SVP poskytují všestrannou preventivně výchovnou péči dětem a mládeži se zvýšeným rizikem či prvními projevy poruch chování a negativních jevů v jejich sociálním vývoji a klientům propuštěným z ústavní výchovy při jejich integraci do společnosti. Na území kraje Vysočina zřídilo MŠMT jedno SVP, které poskytuje preventivně výchovnou péči formou ambulantních služeb. Toto SVP je součástí Výchovného ústavu v Černovicích.

- diagnostický ústav

DÚ je zařízení, které na základě komplexního sociálně-psychologického vyšetření, zdravotního stavu dítěte a volné kapacity v jednotlivých zařízeních rozmisťuje děti či mládež do DD, DD se školou nebo výchovných ústavů. Dále poskytuje preventivně výchovnou péči dětem (nebo mládeži), o jejichž umístění požádali z důvodu závažných poruch chování zákonní zástupci. Pobyť dítěte v DÚ trvá zpravidla 8 týdnů. Na území kraje Vysočina není žádný DÚ, svěřence do dětských domovů a ostatních výchovných zařízení na území kraje rozmisťuje DDÚ a SVP Brno Hlinky a DDÚ České Budějovice Homole.

2.5.3 Personální podmínky výchovy

Dětské domovy

O svěřence v DD kraje se starali vychovatelé v celkovém počtu 80,2 přepočtených úvazků, v soukromém DD 7 přepočtených úvazků. V DD zřizovaných krajem připadlo 25 přepočtených úvazků na pomocné vychovatele, v soukromém DD jeden. 5,3 přepočtených úvazků tvořili sociální pracovníci DD, 9 speciální pedagogové. Celkový počet přepočtených pracovníků dosáhl výše 127,5. Na jednoho přepočteného pracovníka tedy připadlo 1,96 svěřence, na vychovatele 2,87 svěřence.

2.5.4 Financování

Celkové výdaje na činnost DD zřizovaných krajem činily 82,1 mil. Kč, tj. 370,5 tis. Kč na svěřence. Z toho přímé výdaje činily 51,6 mil. Kč, tj. 232,5 tis. Kč na svěřence.

2.6 PORADENSTVÍ PEDAGOGICKO - PSYCHOLOGICKÉ, SPECIÁLNĚ PEDAGOGICKÉ, PRO VOLBU POVOLÁNÍ

2.6.1 Struktura a organizace

2.6.2 Přehled činnosti

2.6.3 Financování

2.6.1 Struktura a organizace

Komplexní poradenský systém školám zahrnuje výchovné poradenství, pedagogicko-psychologické poradenství, speciálně pedagogické poradenství a poradenství pro volbu povolání.

Poradenské služby ve škole

Výchovné poradenství zajišťují na školách (kromě mateřských škol) učitelé-výchovní poradci, kteří poskytují pomoc při řešení otázek výchovy a vzdělávání. Za svou činnost odpovídají ředitelům škol. Metodicky jsou řízeni pedagogicko-psychologickou poradnou a mají snížený týdenní rozsah přímé pedagogické činnosti. Funkce výchovného poradce je zřízena u většiny plně organizovaných ZŠ, ZŠsp a SŠ, zpravidla není u malotřídních škol. V kraji Vysočina působilo 270 výchovných poradců, tedy v průměru 1,14 na školu.

Poskytování poradenských služeb ve škole může být dále zajišťováno školním metodikem prevence, školním psychologem (5) nebo školním speciálním pedagogem (27).

Pedagogicko-psychologické poradenství

Služby pedagogicko-psychologického poradenství a pedagogicko-psychologickou pomoc při výchově a vzdělávání žáků zajišťují pedagogicko-psychologické poradny (dále jen „PPP“). Činnost poradny se uskutečňuje ambulantní formou na pracovišti poradny nebo návštěvami zaměstnanců poradny ve školách a školských zařízeních.

Přehled PPP v kraji Vysočina

Okres	Přepočtené odborné úvazky v PPP	Počet žáků a studentů v okrese (PPK)	PPK PPP	Průměr PPK na 1 odborný úvazek
Jihlava	9,1	19 521	18 545	2 038
Pelhřimov	6,0	12 387	12 077	2 013
Havlíčkův Brod	6,6	14 370	13 652	2 068
Třebíč	9,2	18 833	18 205	1 979
Žďár nad Sázavou	10,0	20 295	19 280	1 928

Pozn.: Počet potenciálních klientů (dále jen „PPK“) PPP uvedený v tabulce vychází z celkového počtu dětí, žáků a studentů MŠ, ZŠ, SŠ a VOŠ v jednotlivých okresech. V okrese, kde je současně SPC, připadá na PPK PPP 95% z celkového počtu žáků (zbylých 5% z celkového počtu tvoří PPK SPC).

V okrese Pelhřimov, kde SPC není, je PPK PPP navýšen 1/2 PPK SPC (druhá 1/2 PPK SPC navyšuje PPK SPC v Jihlavě). V okrese Třebíč je v tomto případě PPK PPP navýšen o 1/3 PPK SPC (1/3 PPK SPC navyšuje PPK SPC v Jihlavě a 1/3 PPK SPC navyšuje PPK SPC Žďár nad Sázavou). Navýšení PPK PPP a PPK SPC vychází ze spádovosti služeb k jednotlivým SPC.

Zdroj dat: statistické výkazy UIV Z 23-01

Odloučená pracoviště pedagogicko-psychologických poraden:

PPP Třebíč má 2 odloučená pracoviště mimo město Třebíč: v Moravských Budějovicích a v Náměšti nad Oslavou.

PPP Žďár nad Sázavou má také 2 odloučená pracoviště: ve Velkém Meziříčí a v Bystřici nad Pernštejnem.

Speciálně pedagogické poradenství

Speciálně pedagogické poradenství zajišťují pracovníci speciálně pedagogických center (dále jen „SPC“). SPC pro smyslově, tělesně, mentálně postižené děti a mládež a pro děti s vadami řeči jsou speciální školská zařízení zřízená v kraji jako součást speciálních škol. Činnost SPC se uskutečňuje ambulantně na pracovišti centra a návštěvami pedagogických pracovníků centra ve školách a školských zařízeních, případně v rodinách, v zařízeních pečujících o žáky se zdravotním postižením.

Přehled SPC v kraji Vysočina

Okres	Přepočtené odborné úvazky v SPC	Počet žáků a studentů v okrese (PPK)	PPK SPC	Průměr PPK na 1 odborný úvazek
Jihlava	8,3	19 521	1 600	193
Havlíčkův Brod	2,6	14 370	718	276
Žďár nad Sázavou	4,6	20 295	1 329	289

Pozn.: Stanovení potenciálních počtů klientů SPC (PPK SPC) dle spádovosti uvedené v této tabulce je vysvětleno pod tabulkou Přehled PPP v kraji Vysočina.

Zdroj dat: statistické výkazy UIV Z 33-01

Speciálně pedagogické centrum v Jihlavě je zřízeno při Mateřské škole a Speciálně pedagogickém centru, Jihlava, zřizovatelem je město Jihlava. SPC v Havlíčkově Brodě je zřízeno při Základní škole, Speciálně pedagogickém centru a Školní družině, Havlíčkův Brod, zřizovatelem je kraj. SPC Žďár nad Sázavou je zřízeno při Praktické škole a Speciálně pedagogickém centru Žďár nad Sázavou; zřizovatelem je kraj. SPC mohou ke své činnosti využívat služební automobil.

V okresech Třebíč a Pelhřimov není SPC zřízeno.

Informační a poradenská střediska

Při úřadech práce jsou zřízena specializovaná informační a poradenská střediska (dále jen „IPS“) zabývající se profesním poradenstvím. Jsou umístěna v okresních městech a své služby v oblasti volby povolání a profesní orientace poskytují také formou informačních a poradenských schůzek s učiteli a žáky na jednotlivých školách. Při své činnosti spolupracují s výchovnými poradci. Na každém IPS zajišťují činnost 1-2 pracovníci.

2.6.2 Přehled činnosti

Výchovné poradenství

Výchovní poradci a metodici prevence pomáhají řešit jednodušší výchovné a vzdělávací problémy ve školách, při řešení složitějších spolupracují s PPP nebo SPC. Jedním z důležitých úkolů je napomáhat vytváření optimálního školního prostředí pro vzdělávání a výchovu. Výchovní poradci rovněž poskytují žákům informace z oblasti volby povolání a kariérového poradenství. Metodici prevence se specializují na sociálně patologické jevy, a to jak v oblasti prevence, tak kooperace při řešení jednotlivých případů.

Pedagogicko-psychologické poradenství

Z nabídky služeb poskytovaných pedagogicko-psychologickými poradnami:

- pomoc při potížích s učením, náprava poruch učení a poruch pozornosti, pomoc při zvládnutí výchovných a kázeňských obtíží dětí doma i ve škole,
- pomoc při výchově zdravotně handicapovaných dětí, řešení vztahových problémů v rodinách, mezi vrstevníky, řešení případů týrání, zneužívání, šikanování dětí,
- pomoc při problémech s kouřením, alkoholem, drogami, patologickým hráčstvím,
- psychoterapie v případech neurotických obtíží,
- psychoterapeutický servis pro učitele,
- rodinná terapie,
- skupinová práce s dětmi – rozvíjení psychosociálních dovedností,
- vedení relaxace dětí a mladistvých,
- posuzování předpokladů pro volbu povolání,
- posuzování školní zralosti,
- diagnostika sociálního klimatu třídy, sociometrie,
- využití grafoanalýzy v diagnostice dospívajících.

Klienti dle oblastí péče, poskytnuté v PPP v kraji Vysočina ve školním roce 2008/2009

Klienti	Školní zralost	Výukové problémy	Výchovné problémy	Profesní orientace	Ostatní
Mateřské školy	1 642	0	98	0	294
Základní školy - I. stupeň	12	2 125	485	0	175
Základní školy - II. stupeň	0	1 198	368	251	85
Střední školy	0	425	72	26	37
Vyšší odborné školy	0	2	0	0	0
Rodiny, školsky nezařazení	26	6	21	1	48
Celkem	1 680	3 756	1 044	278	639

Zdroj dat: statistické výkazy UIV Z 23-01

Speciálně pedagogické poradenství

SPC poskytují poradenské služby školám a školským zařízením pro zdravotně postižené, rodičům postižených dětí, orgánům státní správy ve školství a dalším resortům. SPC Jihlava je zaměřeno převážně na péči o děti a žáky s vadami zraku, ostatní SPC jsou zaměřena především na péči o děti a žáky s mentálním postižením.

Charakter péče, poskytnuté klientům SPC v kraji Vysočina ve školním roce 2008/2009

Charakter péče	Celkem	z toho ambulantně	v terénu
Individuální činnost s klientem	10 470	8 305	2 165
z toho komplexní vyšetření	232	202	30
psychologická vyšetření	361	282	79
speciálně pedagogická vyšetření	576	381	195
sociálně právní poradenství	468	415	53
konzultace ke zpracování IVP	1 387	890	497
Skupinové činnosti s klienty	653	558	95
Depistáže	174	167	7
Služby pedagogům	4 992	3 315	1 677
Ostatní odborné činnosti	791	0	0

Zdroj dat: statistické výkazy UIV Z 23-01

Mezi ostatní odborné činnosti poskytované SPC v kraji Vysočina patří zejména:

- návštěvy ve školách a školských zařízeních s integrovanými zdravotně postiženými dětmi a žáky (speciálně pedagogická i psychologická pomoc žákům a rodičům),
- speciálně pedagogické poradenství pro rodiče, jejichž děti nenavštěvují mateřskou školu,
- poradenství pro rodiče v rámci rodičovských sdružení na základních školách,
- přednášková činnost pro osobní asistenty na základních a mateřských školách,
- organizace a účast na ozdravných, nápravných i terapeutických pobytech.

2.6.3 Financování

Celkové výdaje na činnost PPP a SPC zřizované krajem činily 28,1 mil. Kč, z toho přímé náklady 21,3 mil. Kč.

Výchovní poradci jsou financováni v rámci mzdových prostředků přidělených školám a Informačně poradenská střediska jsou financována z prostředků úřadů práce.

2.7 UMĚLECKÉ A ZÁJMOVÉ VZDĚLÁVÁNÍ, SPORT A MLÁDEŽ

2.7.1 Přehledná tabulka s jednotlivými ZUŠ

2.7.2 Přehledná tabulka s jednotlivými DDM

2.7.3 Struktura a organizace

2.7.4 Personální podmínky vzdělávání

2.7.5 Materiální podmínky vzdělávání

2.7.5 Výsledky vzdělávání

2.7.6 Financování

2.7.7 Soutěže

2.7.8 Primární prevence sociálně patologických jevů na školách

2.7.9 Sport

2.7.10 Spolupráce s neziskovým sektorem

2.7.1 Přehledná tabulka s jednotlivými ZUŠ (tmavší pozadí ředitelství, bez pozadí - pracoviště)

KZ=kód zřizovatele (2-obec, 5- soukromník, 6-církev, 7-kraj). PT=počet tříd, PŽ=počet žáků

(dle výkazů MŠMT a účetní uzávěrky)

OZNAČENÍ	MÍSTO	ULICE	KZ	PŽ	Přep. počet prac. za typ ZUŠ		Mzdové náklady v tis. Kč za typ ZUŠ		Náklady na hlavní činnost PO v tis. Kč	
					Ped.	Neped.	Ped.	Neped.	Celkem	z toho mzdové náklady
ZUS	Bystřice nad Pern.	Zahradní 622	7	404	14,79	2,68	4 569,43	546,69	8 203,63	5 306,12
ZUŠ	Havlíčkův Brod	ZŠ Nuselská ul. čp. 3240	5	416	10,59	3,00	4 213,93	610,03	7 193,00	4 690,00
ZUŠ	Havlíčkův Brod	Smetanovo náměstí 31	7	472	16,58	2,42	5 243,36	449,61	9 015,43	5 692,97
ZUŠ	Hrotovice	F.B. Zvěřiny 212	2	240	8,82	1,50	2 406,07		4 432,74	2 722,65
ZUŠ	Humpolec	Školní 701	2	581	14,30	2,75	4 343,96	544,54	7 907,25	5 058,50
ZUŠ	Chotěboř	Nám.T.G.Masaryka 322	2	441	14,44	1,33	4 118,76		7 706,19	4 517,79
ZUŠ	Jihlava	Masarykovo nám. 16	2	1 077	32,86	4,50	10 638,56	1 111,61	18 732,35	11 815,38
ZUŠ	Kamenice nad Lipou	Pelhřimovská 127	7	297	9,65	2,17	3 332,42	411,05	5 793,08	3 743,47
ZUŠ	Ledeč nad Sázavou	Nádražní 231	7	345	11,09	1,56	3 584,46		6 034,62	3 881,71
ZŠ, ZUŠ a MŠ	Lipnice nad Sázavou 213									
ZUŠ	Lipnice nad Sázavou 213		2	41	1,86	0,00				
ZUŠ	Moravské Budějovice	Havlíčková 933	2	301	10,79	1,52	3 153,49		5 265,30	3 368,82
ZUŠ	Náměšť nad Oslavou	Masarykovo náměstí 51	2	395	11,70	1,95	3 290,34		5 851,99	3 642,74
ZUŠ	Nové Město na M.	Vratislavovo nám. 121	2	554	16,51	2,50	5 041,15	498,11	8 981,33	5 674,00
ZUŠ	Pacov	Španovského 319	7	190	7,68	1,25	2 191,34		3 868,10	2 491,18
ZUŠ	Pelhřimov	Pod Kalvárií 850	2	616	19,68	3,69	6 152,29	560,98	11 573,47	6 733,26
ZUŠ	Polná	Zámek 485	2	298	11,49	2,00	3 202,97		6 609,33	3 825,27
ZUŠ	Světlá nad Sázavou	Nádražní 228	2	413	11,29	1,54	4 002,24		6 433,78	4 316,71
ZUŠ	Telč	Nám.Zachar.z Hradce 71	2	385	11,32	2,00	3 398,79		6 191,64	3 936,53
ZUŠ	Třebíč	Masarykovo nám. 1313/12	2	1 364	37,60	6,08	12 473,50	1 146,15	21 541,20	13 774,35
ZUŠ	Třebíč	Soukopova 5	2	300	10,66	1,37	3 129,08		5 533,86	3 364,50
ZUŠ	Třešť	Revoluční 20	2	330	10,24	1,50	2 863,35		5 012,07	3 225,65
ZUŠ	Velká Bíteš	Hrnčířská 117	2	292	10,65	2,08	2 996,01		5 292,58	3 384,28
ZUŠ	Velké Meziříčí	Poříčí 808	2	524	15,18	4,00	4 393,58	701,48	8 528,77	5 244,06
ZUŠ	Žďár nad Sázavou	Doležalovo náměstí 4	7	744	23,02	2,75	6 988,13	529,67	12 717,73	7 710,62
ZUŠ	Žirovnice	Branka 1	2	121	3,58	0,00	1 136,94		2 013,90	1 268,96
Celkem				11 141	346,34	56,13	107 263,45	10 814,35	190 433,34	119 389,52

2.7.2 Přehledná tabulka s jednotlivými DDM (tmavší pozadí ředitelství, bez pozadí - pracoviště)

KZ=kód zřizovatele (2-obec, 5- soukromník, 6-církev, 7-kraj). PT=počet tříd, PÚ=počet účastníků

(dle výkazů MŠMT a účetní uzávěrky)

OZNAČENÍ	MÍSTO	ULICE	KZ	PÚ	Přep. počet prac. za typ DDM		Mzdové náklady v tis. za typ DDM		Náklady na hlavní činnost PO v tis.	
					Ped.	Neped.	Ped.	Neped.	Celkem	z toho mzdové náklady
Dům dětí a mládeže	Bystřice nad Pern.	Masarykovo nám. 68	7	556	4,00	1,88	896,13		2 793,84	1 367,34
Dům dětí a mlád. u Aleje	Havlíčkův Brod	Masarykova 2190	7	899	5,00	1,80	1 331,30		5 010,16	2 155,67
Základní škola	Humpolec	Hradská 894								
Dům dětí a mládeže	Humpolec	Hradská 894	2	445	3,00	0,00	765,77			
Junior - DDM, stř.voln.č.	Chotěboř	Tyršova 793	7	738	3,30	3,00	859,80	595,34	4 048,58	1 634,65
Základní škola	Jemnice	Nám. Svobody 88								
Dům dětí a mládeže	Jemnice	Tyršova 622	2	581	2,00	0,50				
Dům dětí a mládeže	Jihlava	Brněnská 29	7	1 212	6,00	4,31	1 684,83	818,78	7 777,56	3 039,20
Centrum - Dům dětí a ml.	Ledeč nad Sázavou	Husovo nám. 242	7	596	3,15	1,73	798,46		4 435,57	1 327,63
Základní škola	Moravské Budějovice	Havlíčková 933								
Dům dětí a mládeže	Moravské Budějovice	Havlíčková 933	2	952	2,00	2,32		362,22		
Dům dětí a mládeže	Náměšť nad Oslavou	Nová 535	2	1 187	3,90	1,75	1 097,16		4 184,44	2 059,54
Dům dětí a mládeže	Nové Město na Moravě	Výhledy 526	2	620	4,21	0,92	1 022,47		3 064,38	1 355,76
Dům dětí a mládeže	Okříšky	Kněžice 109	5	56	10,20	10,55	3 005,45	2 022,40	8 491,00	3 130,00
Církevní MŠ a Středisko v.č.P.	Pacov	Za Branou 870								
Středisko volného času	Pacov	Za Branou 870	6	350	1,10	1,08			2 521,00	1 133,00
Dům dětí a mládeže	Pelhřimov	Pražská 1542	2	910	5,40	2,42	1 490,98	491,47	4 761,49	2 303,67
Dům dětí a mládeže	Polná	Indusova 210	2	610	3,07	3,00	931,59	481,62	4 182,43	1 599,45
Dům dětí a mládeže	Světlá nad Sázavou	Lánecká 699	2	272	2,00	0,58			1 171,11	696,27
Dům dětí a mládeže	Telč	nám. Z. z Hradce 66	2	668	4,00	1,50	1 177,06		3 133,89	1 767,75
Dům dětí a mládeže	Třebíč	Hrádek 964	7	697	3,75	3,45	994,12	598,03	5 346,82	2 138,70
Základní škola	Třešť	J. Hory 1050								
Dům dětí a mládeže	Třešť	Barvířská 15	2	725	2,00	0,88				
Dům dětí a mládeže	Velké Meziříčí	Komenského 10	2	1 166	7,00	3,32	1 593,14	635,39	4 651,84	2 416,44
Dům dětí a mládeže	Žďár nad Sázavou	Dolní 3	7	2 159	9,00	7,49	2 814,69	1 672,44	14 219,01	5 599,20
Celkem				15 399	84,09	52,47	23 151,23	9 951,33	79 793,12	33 724,27

2.7.3 Struktura a organizace

V kraji Vysočina bylo k 31. 12. 2009 celkem 25 základních uměleckých škol (dále jen „ZUŠ“) a 20 domů dětí a mládeže (dále jen „DDM“). Některé DDM používají v názvu označení středisko volného času (SVČ).

Z celkového počtu 6 ZUŠ a 7 DDM zřizoval kraj, zřizovatelem 18 ZUŠ a 11 DDM byla obec, 1 ZUŠ je soukromá, 1 SVČ církevní a 1 SVČ má právní formu obecně prospěšné společnosti, zřizovatelem je Český svaz ochránců přírody. Čtyři DDM (v Jemnici, v Moravských Budějovicích, v Humpolci a v Třešti) a jedna ZUŠ (v Lipnici nad Sázavou) jsou součástí základní školy.

Základní umělecké školy

V 25 základních uměleckých školách bylo zapsáno celkem 11 141 žáků (tj. 16,3% potencionálních klientů, tj. procent ze všech žáků základních a středních škol), z toho ZUŠ zřizované krajem navštěvovalo 2 452 žáků, ZUŠ zřizované obcí 8 273 žáků a do soukromé ZUŠ chodilo 416 žáků. Průměrný počet žáků na jedné základní umělecké škole činil 445,6 žáků.

Domy dětí a mládeže

V 20 domech dětí a mládeže bylo v pravidelné zájmové činnosti zapsáno celkem 15 399 členů zájmových útvarů, z toho 11 634 žáků ZŠ a SŠ (tj. 17,0% potencionálních klientů, tj. procent ze všech žáků základních a středních škol). Jedno DDM navštěvovalo průměrně 752 účastníků.

2.7.4 Personální podmínky vzdělávání

Personální podmínky vzdělávání jsou souhrnně uvedeny v tabulce na straně 10.

Základní umělecké školy

Na základních uměleckých školách pracovalo celkem 402,4 přepočtených pracovníků; z toho pedagogických 346,3; tj. 32,2 dětí a žáků na jeden přepočtený úvazek a nepedagogických 56,1; tj. 198,5 dětí a žáků na jeden přepočtený úvazek. Ve školním roce bylo nově přijato na pracovní smlouvu na dobu neurčitou i určitou 38 pedagogických pracovníků. K 30. 6. 2009 byli 3 pedagogičtí pracovníci v důchodovém věku s pracovním poměrem na dobu neurčitou, 42 na dobu určitou.

Domy dětí a mládeže

V DDM činil celkový počet přepočtených pracovníků 137,1; z toho bylo pedagogických pracovníků 85,4; tj. 180,4 dětí a žáků na jeden přepočtený úvazek a nepedagogických 51,7; tj. 297,9 dětí a žáků na jeden přepočtený úvazek. Ve školním roce bylo nově přijato na pracovní smlouvu na dobu neurčitou i určitou 45 pedagogických pracovníků. K 30. 6. 2009 pracoval v DDM 1 pracovník v rámci veřejně prospěšných prací z úřadů práce, 6 pedagogických pracovníků v důchodovém věku s pracovním poměrem na dobu určitou a 1 na dobu neurčitou.

2.7.5 Materiální podmínky vzdělávání

Základní umělecké školy

Kromě měst, v nichž ZUŠ sídlí, poskytují nabídku uměleckého vzdělávání v dalších 26 obcích: Budišov, Dalečín, Dolní Město, Dolní Rožínka, Dukovany, Golčův Jeníkov, Jaroměřice nad Rokytnou, Jemnice, Jimramov, Krucemburk, Křižanov, Luka nad Jihlavou, Lukavec, Mohelno, Okříšky, Osová Bítýška, Počátky, Přibyslav, Radostín nad Oslavou, Rouchovany, Strážek, Štěpánov nad Svatkou, Ždírec nad Doubravou.

Domy dětí a mládeže

Kromě měst, v nichž DDM sídlí, poskytují nabídku uměleckého vzdělávání v dalších obcích: Bohdalov, Bory, Brtnice, Golčův Jeníkov, Herálec, Heřmanov, Jamné u Jihlavy, Křoví, Lhotky, Luka nad Jihlavou, Měřín, Mostiště, Netín, Nové Veselí, Oslavice, Přibyslav, Radostín nad Oslavou, Sklené, Svatka, Šlapanou Věcov, Velký Beranov, Zhoř u Jihlavy.

DDM měly k dispozici 15 turistických základen.

2.7.6 Výsledky vzdělávání

Základní umělecké školy

Výuka na ZUŠ probíhala ve čtyřech hlavních oborech – hudebním (7 217 žáků), výtvarném (2 231 žáků), tanečním (1 411 žáků) a literárně dramatickém (282 žáků).

Soutěží a přehlídek uměleckého charakteru lokálního rozsahu (mikroregion, okres) se zúčastnilo 1 244 žáků, regionálního rozsahu (kraj, oblast) 670 žáků, národního rozsahu 617 žáků a mezinárodního rozsahu 191 žáků ZUŠ. Ve školním roce se ZUŠ podílely na organizaci 65 soutěží a přehlídek lokálního, regionálního, národního rozsahu v oblasti uměleckého zaměření.

Do programů a grantů vyhlašovaných krajem Vysočina se zapojilo 6 ZUŠ, které získaly podporu ve výši 9 805,82 tis. Kč. (Z toho 9 242,00 tis získala ZUŠ Gustava Máhlera v Humpolci)

Programy vyhlašované orgány a organizacemi na úrovni	Počet projektů	Výše podpory (v tis.)	Počet zúčastněných učitelů	Počet zúčastněných žáků
Národní a nadnárodní	3	9 257,00	39	646
Regionální	7	333,03	37	291
Místní	15	215,79	122	861
Celkem	25	9 805,82	198	1 798

V tabulce jsou zahrnuty projekty, které probíhají nebo budou zahájeny ve školním roce 2009/2010 a projekty ukončené ve školním roce 2008/2009

Zdroj dat: dotazníkové šetření ředitelů škol

Domy dětí a mládeže (střediska volného času – SVC)

Činnost DDM se soustřeďuje na čtyři hlavní oblasti: zajišťování pravidelné zájmové činnosti, příležitostné zájmové činnosti a prázdninové činnosti a dále na organizaci soutěží a přehlídek. Nabídka aktivit DDM je pestrá, zaměřená na široké spektrum účastníků. Pracuje v nich 1 267 zájmových útvarů, nejčastěji v oblasti sportu, techniky, přírodovědy, umění, ručních prací a cizích jazyků.

Soutěží a přehlídek lokálního rozsahu (mikroregion, okres) odborného zaměření se zúčastnilo 6 972 žáků, sportovního zaměření 16 302 žáků. Regionálního rozsahu (kraj, oblast) odborného zaměření se zúčastnilo 342 žáků, sportovního zaměření 2 935 žáků a uměleckého zaměření 634 žáků. Národního rozsahu odborného zaměření se zúčastnilo 15 žáků, sportovního zaměření 174 žáků a uměleckého charakteru 8 žáků. Soutěží a přehlídek mezinárodního rozsahu sportovního zaměření se zúčastnilo 67 žáků DDM. Ve školním roce se DDM podílely na organizaci soutěží a přehlídek 177 odborných, 284 sportovních a 116 uměleckých.

Z hlediska rozložení zájmu o jednotlivé činnosti se DDM zaměřují nejvíce na sport a umění. Některé DDM preferují techniku a významný podíl mají i přírodovědné zájmové činnosti. DDM se podílejí také na primární prevenci sociálně patologických jevů, realizují ekologické programy, podporují rozvíjení talentů a tvořivosti účastníků (pořádání výstav, vydávání vlastních časopisů). Dále DDM metodicky a organizačně zajišťují olympiády, středoškolskou odbornou činnost, sportovní turnaje, různé soutěže a jednorázové akce pro děti a mládež v době prázdnin i ve volném čase během školního roku. Informace o své činnosti prezentují nejčastěji v regionálním tisku a na internetu.

Do programů a grantů se zapojilo 8 DDM. DDM získaly z těchto grantů podporu v celkové výši 1 376,12 tis. Kč a do projektů se zapojilo celkem 1 329 učitelů a 21 747 žáků.

Programy vyhlašované orgány a organizacemi na úrovni	Počet projektů	Výše podpory (v tis.)	Počet zúčastněných učitelů	Počet zúčastněných žáků
Národní a nadnárodní	6	203,00	236	5 670
Regionální	7	337,00	530	4 759
Místní	22	836,12	563	11 318
Celkem	35	1 376,12	1 329	21 747

Zdroj dat: dotazníkové šetření ředitelů škol

2.7.7 Financování

Základní umělecké školy

Na základních uměleckých školách pracovalo celkem 402,4 přepočtených pracovníků; z toho 346,3 pedagogických a 56,1 nepedagogických. Tomu odpovídá 32,2 dětí a žáků na jeden přepočtený pedagogický úvazek a 198,5 dětí a žáků na jeden přepočtený nepedagogický úvazek.

Domy dětí a mládeže

V DDM činil celkový počet přepočtených pracovníků 137,1; z toho bylo 85,4 pedagogických a 51,7 nepedagogických. Tomu odpovídá 180,4 účastníků na jeden přepočtený pedagogický úvazek a 297,9 účastníků na jeden přepočtený nepedagogický úvazek.

2.7.8 Soutěže

Soutěže vyhlašované či spoluvyhlašované MŠMT

Na území kraje Vysočina se v roce 2009 uskutečnilo více jak 30 postupových soutěží a přehlídek vyhlašovaných a podporovaných MŠMT. Okresních a krajských kol sportovních i nespportovních soutěží se zúčastnilo cca 25 000 žáků a studentů.

Celkové náklady na zabezpečení proplacené organizátorům z kraje činily 2 359 tis. Kč, z toho z rozpočtu MŠMT 1 413 tis. Kč a z rozpočtu kraje 946 tis. Kč.

Podpora soutěží a přehlídek dle Pravidel Rady kraje Vysočina pro přidělování dotací na pořádání krajských a vyšších kol postupových soutěží a přehlídek pro děti a mládež

V roce 2009 podpořil kraj Vysočina částkou ve výši 560 tis. Kč 26 organizátorů krajských nebo celostátních soutěží a přehlídek pro děti a mládež finančně nepodporovaných MŠMT. Jednalo se např. o soutěže Jihlavský slavík, Soutěž první pomoci, Všeználek, Zelená stezka - Zlatý list, Sedmikvítek, Ekologická olympiáda, Řemeslo Vysočiny aj.

Ocenění Talent Vysočiny a Cena hejtmána Vysočiny

Talent Vysočiny je vyjádřením zájmu kraje o talentované žáky základních a středních škol kraje Vysočina, kteří dlouhodobě dosahují v určitém oboru mimořádných výsledků a svůj talent a nadání cílevědomě rozvíjí. Ocenění Talent Vysočiny bylo uděleno v následujících oborech: humanitním, uměleckém, přírodovědném, technickém a sportovním.

Z celkového počtu 144 zaslaných návrhů na ocenění Talent Vysočiny 2009 komise nominovala celkem 83 žáků, z toho bylo 9 oceněno formou desetiměsíčního stipendia (celková částka 140 tis. Kč) a 74 formou jednorázového stipendia (celková částka 117 tis. Kč). Celková částka přidělená všem žákům činí 257 tis. Kč. Žáci ocenění desetiměsíčním stipendiem budou od září 2009 do června 2010 pravidelně dostávat částku ve výši 1 tis. Kč nebo 2 tis. Kč. Tito žáci získali současně ocenění Talent Vysočiny 2009 v oboru, v němž byli nominováni.

Zároveň byla udělena ocenění Cena hejtmána Vysočiny za mimořádné výsledky žáků. Ocenění bylo uděleno jednomu kolektivu a třem žákům v celkové výši cca 30 tis. Kč.

2.7.9 Primární prevence sociálně patologických jevů ve školách

Podpora preventivních aktivit škol a školských zařízení byla zajišťována v roce 2009 především prostřednictvím „Preventivních programů realizovaných školami, školskými zařízeními a nestátními neziskovými organizacemi“ v rámci dotace poskytnuté kraji Vysočina od MŠMT. Preventivní programy pro rok 2009 jsou vyhlášeny na základě metodických pokynů MŠMT ohledně naplňování cílů dokumentu „Strategie prevence sociálně patologických jevů u dětí a mládeže“ na příslušná období.

Jde o projekty, které mají napomoci zejména výchově dětí a mládeže ke zdravému životnímu stylu, k osvojení pozitivního sociálního chování a rozvoji osobnosti, k výchově ke zdravému způsobu života ve školách a školských zařízeních (měly kontinuálně zkvalitňovat obsah a realizaci Minimálních preventivních programů), v rodinách a jiných společenstvích na regionální úrovni.

Kraji Vysočina byla na podporu preventivních aktivit na rok 2009 ze strany MŠMT poskytnuta částka 806 tis. Kč. Bylo podpořeno 24 projektů z celkového počtu 37 doručených žádostí.

Z požadované částky 986 762 tis. Kč mohlo být částkou 754 100 tis. Kč poskytnutou krajem Vysočina MŠMT pokryto přes 76,4% požadovaných financí. Dále měly tyto subjekty také možnost zažádat o podporu v oblasti nespecifických preventivních aktivit v rámci grantových programů Fondu Vysočiny Volný čas 2009, Jednorázové akce 2009.

2.7.10 Sport

Kraj Vysočina podporuje sport v několika oblastech. Fond Vysočiny v roce 2009 vyhlásil grantový program Sportoviště 2009 (program na údržbu, výstavbu a modernizaci sportovišť) a z tohoto programu bylo podpořeno celkem 83 projektů částkou 4 000 tis. Kč.

Na sportovní činnost mládeže byly v roce 2008 rozděleny finanční prostředky ve výši 6 000 tis. Kč členům Všesportovního kolegia kraje Vysočina a zároveň byl z Fondu Vysočiny vyhlášen grantový program Sport pro všechny 2009, určený na zajištění celoročních sportovních aktivit. Z tohoto programu bylo podpořeno celkem 56 projektů částkou 1 997 tis. Kč.

Kraj Vysočina dále podporuje sportovce vyhlášením ankety Sportovec kraje Vysočina. Jedná se o anketu o nejlepšího sportovce kraje Vysočina v těchto kategoriích: dospělí, kolektiv, mládež do 15 let, senioři, trenér roku, zdravotně postižený sportovec.

V červnu roku 2009 se uskutečnily Hry 4. letní olympiády pro děti a mládež, které se konaly v Jihočeském kraji. Těto olympiády se účastnila také výprava z kraje Vysočina.

Od roku 2008 jsou v platnosti upravená Pravidla Rady kraje Vysočina pro přidělování příspěvků na pořádání mistrovství ČR, Evropy a světa ve sportovních disciplínách. Na základě těchto pravidel bylo rozděleno 688,538 tis. Kč na podporu 16 organizátorů vrcholných sportovních podniků v kraji Vysočina. Současně zůstala v platnosti Pravidla Rady kraje Vysočina pro přidělování příspěvků na účast na mistrovství ČR, Evropy a světa ve sportovních disciplínách. Na podporu organizací, které vysílaly reprezentanty kraje Vysočina na vrcholné sportovní soutěže, bylo rozděleno 444,069 tis. Kč na 43 různých soutěží.

Mladí talentovaní sportovci jsou soustřeďováni a podporováni v krajských centrech talentované mládeže. Sportovní odvětví, která působí v kraji Vysočina a mají zde podmínky pro vznik a fungování těchto center, si mohou zažádat o finanční podporu z rozpočtu kraje. V roce 2009 bylo tímto způsobem podpořeno 11 center. Celková výše příspěvku pro tato sportovní centra činila 4 339 tis. Kč.

2.7.11 Spolupráce s neziskovým sektorem

Neziskové organizace dětí a mládeže či organizace pracující s dětmi a mládeží byly krajem Vysočina v roce 2009 opět podporovány prostřednictvím grantových programů Fondu Vysočina či přímo z rozpočtu kraje (podpora určená především na pořádání krajských kol soutěží a přehlídek, které ze své účelové dotace nepodporuje MŠMT).

Podpora z Fondu Vysočiny

V roce 2009 bylo z Fondu Vysočiny vyčleněno na projekty podporující práci s dětmi a mládeží celkem 9 500 tis. Kč. Jednalo se o grantové programy Sportoviště 2009, Mezinárodní projekty 2009 a Jednorázové akce 2009, Sport pro všechny 2009. Další informace v následující tabulce:

Název grantového programu	Objem GP	Počet žádostí	Úspěšné žádosti	%	Schválená výše podpory	Spoluúčast
Jednorázové akce 2009	2 500 000	224	120	54 %	2 500 000	4 799 042
Sportoviště 2009	4 000 000	140	83	59 %	4 000 000	15 641 641
Sport pro všechny 2009	2 000 000	81	56	69 %	1 997 404	7 545 266
Mezinárodní projekty 2009	1 000 000	30	17	57 %	1 000 000	1 114 960
Celkem	9 500 000	475	276	58 %	9 497 404	29 100 909

Zdroj dat: KÚ Vysočina

Regionální vzájemná výměna zkušeností

V roce 2009 se opět uskutečnila Regionální vzájemná výměna zkušeností (RVVZ), která je největším setkáním vedoucích dětských oddílů jakékoliv organizace, rádců či instruktorů, pracovníků center volného času a dalších zájemců z Vysočiny, kteří pracují s dětmi ve volném čase. Pořádal ji Studentský klub Katolického gymnázia Halahoj a zúčastnilo se jí několik desítek účastníků, lektorů a organizátorů. Kraj Vysočina podpořil uskutečnění této akce částkou 30 tis. Kč.

Podpora Rady dětí a mládeže kraje Vysočina (RDMKV)

RDMKV je zastřešující organizací, která v kraji Vysočina sdružuje organizace pracující s dětmi a mládeží v jejich volném čase a je také partnerem kraje pro komunikaci s neziskovým sektorem, který působí v oblasti dětí a mládeže. Díky finančním prostředkům z kraje v celkové výši 200 tis. Kč realizovala např. vydání brožury o letních táborech na Vysočině. Tento přehled táborů byl k dispozici i v elektronické podobě, na webových stránkách RDMKV (www.tabory-vysocina.cz). Dále pak RDMKV realizovala akci Bambiriáda 2009, které se účastnili organizace z celého kraje Vysočina.

2.8 VZDĚLÁVÁNÍ DOSPĚLÝCH

2.8.1 Vzdělávání dospělých za účelem získání stupně vzdělání

2.8.2 Jiné formy vzdělávání dospělých

2.8.1 Další vzdělávání dospělých za účelem získání stupně vzdělání

Vzdělávání při zaměstnání v dálkové, večerní, distanční či kombinované formě studia za účelem získání středního vzdělání, středního vzdělání s výučním listem, středního vzdělání s maturitní zkouškou či vyššího odborného vzdělání bylo nabízeno na 35 právnických subjektech vykonávajících činnost středních škol či vyšších odborných škol. Nabídka zahrnovala 11 studijních oborů, 15 učebních a 40 nastavbových oborů a 5 oborů VOŠ. Ve středních školách a vyšších odborných školách bylo celkem 1 785 studentů, z toho 334 ve studijních oborech vyšších odborných škol, 184 ve studijních oborech poskytujících střední vzdělání s maturitní zkouškou (M SOŠ) a 37 (L SOU). V nastavbových oborech studovalo 1 230 studentů, v oborech poskytujících střední vzdělání s výučním listem (H SOU) nebyli žádní studenti. Uvedené obory disponovaly celkovou kapacitou 5 425 míst. Přehled oborů jednotlivých škol je uveden v příloze č. 1.

Vysokoškolské studium ve večerní, distanční či kombinované formě studia nabízí další zařízení. Jedná se o externí pracoviště fakult těchto vysokých škol:

Vysoká škola polytechnická, Jihlava, Tolstého 16

Vysoká škola nabízí kombinované studium (stav k 31. 10. 2009): obor *Finance a řízení* (311 studentů), obor *Počítačové systémy* (45 studentů).

Vysoké učení technické Brno, Fakulta strojírenství

Pracoviště VOŠ a SPŠ, Studentská 1, Žďár n/S:

Strojírenská technologie - délka studia: tři roky; forma studia: kombinovaná; studium zakončeno titulem: Bc.; stav k 30. 9. 2009 – 38 studentů.

Univerzita Palackého Olomouc, Filozofická fakulta

Pracoviště Vzdělávací a konferenční centrum MŠMT Telč:

Andragogika (profilace na personální management) II. a III. ročník – délka studia: tři roky; forma studia: distanční; studium zakončeno titulem: Bc.; stav k 30. 9. 2009 – 66 studentů.

Univerzita J. A. Komenského, s.r.o., Praha

Pobočka Konzultační středisko UJAK, Obrataň 148:

Pedagogické studium – obory: *Učitel odborných předmětů, Učitel praktického vyučování a odborného výcviku, Vychovatel a pedagog volného času, Studijní program ČŽV zaměř. Na přípravu učitelů 1.stupně.*

Délka studia: tři semestry; forma studia: kombinovaná, celoživotní vzdělávání; studium zakončeno závěrečnou zkouškou a vydáním osvědčení o příslušné kvalifikaci; stav k 30. 9. 2009 – 53 studentů.

Speciální pedagogika – délka studia: dva roky (4 semestry); forma studia: kombinovaná, celoživotní vzdělávání; studium zakončeno závěrečnou zkouškou a vydáním osvědčení o příslušné kvalifikaci; stav k 30. 9. 2009 – 20 studentů.

- Studijní obory (kombinované studium):

Speciální pedagogika – vychovatelství (bakalářské studium) – délka studia: dva roky (4 semestry), nebo tři roky (6 semestrů); forma studia: kombinovaná; studium zakončeno titulem: Bc; stav k 30. 9. 2009 – 98 studentů.

Speciální pedagogika a Speciální pedagogika – učitelství (navazující magisterské studium) – délka studia: dva roky (4 semestry); forma studia: kombinovaná; studium zakončeno titulem: Mgr. (prostupné se zápočtem z předchozího bakalářského studia – speciální pedagogika - vychovatelství); stav k 30. 9. 2009 – 30 studentů.

2.8.2 Jiné formy vzdělávání dospělých

V kraji Vysočina se vzděláváním dospělých zabývalo více než dvě stě právnických osob. Do vzdělávání dospělých se ve velké míře zapojily i školy v kraji. V uplynulém roce se střední školy podílely na organizaci 74 vzdělávacích aktivit. Jednotlivé kurzy, semináře, přednášky absolvovalo 3 602 účastníků v rozsahu 13 552 hodin. Střední školy dále úzce spolupracovaly s úřady práce a na základě jejich požadavků zajišťovaly kvalifikační a rekvalifikační kurzy pro veřejnost a kurzy pro zaměstnance škol a školských zařízení zakončené odborným přezkoušením nebo státní zkouškou. Mezi kurzy, které tyto školy vypsaly, převažovaly: rekvalifikační kurzy pro uchazeče o zaměstnání, dále kurzy jazykové, kurzy pro rozšíření znalostí v řemeslných živnostech, kurzy autoškol, sportovní kurzy, svářečské školy, kurzy práce s výpočetní technikou, vzdělávání v oblasti všeobecně vzdělávacích předmětů, kurz kosmetické

a kadeřnické práce, manikúra, pedikúra a nehtová modeláž a další odborné kurzy technického, obchodního, ekonomického, zdravotnického, zemědělského nebo uměleckého zaměření.

Základní školy uvedly, že se podílely celkem na 264 převážně odborně zaměřených vzdělávacích kurzech v rozsahu 8 744 hodin zorganizovaných pro 9 800 účastníků. Vedle škol a školských zařízení se v kraji Vysočina dalšímu vzdělávání dospělých věnovaly desítky organizací v kraji Vysočina. Do této oblasti lze zařadit rovněž kolem tisíce fyzických osob, které podnikají na základě živnostenského oprávnění.

2.9 SLUŽBY VZDĚLÁVÁNÍ

2.9.1 Přehledná tabulka s jednotlivými domovy mládeže a internáty

2.9.2 Organizace domovů mládeže a internátů

2.9.3 Školní družiny a školní kluby

2.9.4 Školní stravování

2.9.5 Podpůrná infrastruktura

2.9.1 přehledná tabulka s jednotlivými domovy mládeže a internáty (tmavší pozadí ředitelství, bez pozadí - pracoviště)

KZ=kód zřizovatele (2-obec, 5-soukromník, 6-církev, 7-kraj), K=kapacita, U=ubytovaní

(dle výkazů MŠMT a účetní uzávěrky)

OZNAČENÍ	MÍSTO	ULICE	KZ	K	U	Přep. počet prac.za typ DM		Mzdové náklady v tis.Kč za typ DM		Náklady na hlavní činnost v tis.Kč za typ DM	
						Ped.	Neped.	Ped.	Neped.	Celkem	z toho mzdové náklady
VOŠ a SOŠ zemědělsko-tech.	Bystřice nad Pern.	Dr. Veselého 343									
Domov mládeže	Bystřice nad Pern.	Dr. Veselého 343	7	111	63	4,00	12,02	1 015,22	2 085,09	3 878,30	1 495,96
Obchodní akademie a HŠ	Havlíčkův Brod	Bratříků 851									
Domov mládeže	Havlíčkův Brod	Bratříků 851	7	210	61	4,00	7,30	1 061,32	1 136,41	2 388,56	1 277,31
SZdŠ a VOŠ zdravotnická	Havlíčkův Brod	Masarykova 2033									
Domov mládeže	Havlíčkův Brod	Husova 3023	7	80	80	4,00	2,00	1 079,82		2 125,45	1 105,91
Česká zem. Akademie	Humpolec	Školní 764									
Domov mládeže	Havlíčkův Brod	Jihlavská 895	7	150	133	19,08	41,90	4 765,37	6 606,08	13 899,65	6 599,32
Domov mládeže	Humpolec	Fügnerova 570	7	137	111						
Domov mládeže	Humpolec	Nádražní 486	7	120	63						
Domov mládeže	Světlá nad Sázavou	Zámecká 1	7	123	65						
VOŠ a Obchodní akademie	Chotěboř	Na Valech 690									
Domov mládeže	Chotěboř	Smetanova 88	7	138	32	2,94	7,37	796,09	1 245,35	2 063,64	906,50
Středisko prakt. vyuč.	Jihlava	Jiráskova 32									
Domov mládeže	Jihlava	Jiráskova 32	5	30	0	0,67				219,00	186,00
DM při FC VYSOČINA JIHLAVA.	Jihlava	Jiráskova 2603									
Domov mládeže	Jihlava	Jiráskova 2603	5	30	30	3,28		712,04		1 446,00	759,00
SŠ obchodu a služeb	Jihlava	Karoliny Světlé 2									
Domov mládeže	Jihlava	Karoliny Světlé 2	7	468	438	16,06	6,03	4 042,05	1 167,52	9 523,77	5 067,38
SOŠ sociální	Jihlava	Fibichova 67									
Domov mládeže	Jihlava	Křížová 12	6	61	51	3,80	1,37	696,81			902,00
Domov mládeže a ŠJ	Jihlava	Žižkova 58									
Domov mládeže	Jihlava	Žižkova 58	7	336	302	12,08	26,34	3 394,98	4 494,98	16 839,04	5 249,43
SŠ uměleckoprům.	Jihlava - Helenín	Hálkova 42									
Domov mládeže	Jihlava - Helenín	Hálkova 42	7	142	125	5,00	8,00	1 303,11	1 388,55	3 955,33	1 413,52
SŠ	Kamenice nad Lipou	Masarykova 410									
Domov mládeže	Kamenice nad Lipou	Za Kulturním dom.713	7	120	55	3,50	3,17	884,05	487,12	2 445,25	884,05
Gymnázium, SOŠ a VOŠ	Ledeč nad Sázavou	Husovo náměstí 1									
Domov mládeže	Ledeč nad Sázavou	Koželská 552	7	50	14	2,53	5,78	543,70	1 054,91	1 365,21	607,76
SŠ řemesel a služeb	Moravské Budějovice	Tovačov. sady 79									
Domov mládeže	Moravské Budějovice	Tovačov. sady 79	7	65	50	3,00	6,50	779,37	1 244,15	2 690,93	1 437,89
SOŠ	Nové Město na Mor.	Bělisko 295									
Domov mládeže	Nové Město na Mor.	Bělisko 295	7	108	89	5,01	10,46	1 330,66	1 804,99	2 925,59	1 759,41
Střední škola	Pelhřimov	Friedova 1464									
Domov mládeže	Pelhřimov	Friedova 1464	7	210	112	7,08	26,17	1 753,83	4 291,41	5 048,79	2 343,72
VOŠ a SŠ hotelová	Pelhřimov	Slov. bratrství 1664									
Domov mládeže	Pelhřimov	Slov. bratrství 1664	5	74	52	4,00	9,03	914,00	1 163,00	3 476,00	1 358,00
Akademie - VOŠ, G a SOŠ	Světlá nad Sázavou	Sázavská 547									
Domov mládeže	Světlá nad Sázavou	Sázavská 547	7	193	135	6,90	10,15	1 769,56	1 598,49	5 352,12	2 275,72
Gym. Otokara Březiny a SOŠ	Telč	Hradecká 235									

OZNAČENÍ	MÍSTO	ULICE	KZ	K	U	Přep. počet prac.za typ DM		Mzdové náklady v tis.Kč za typ DM		Náklady na hlavní činnost v tis.Kč za typ DM	
						Ped.	Neped.	Ped.	Neped.	Celkem	z toho mzdové náklady
Domov mládeže	Telč	Batelovská 272	7	150	0	1,25	0,83			1 150,67	304,54
Střední škola řemesel	Třebíč	Demlova 890									
Domov mládeže	Třebíč	Demlova 890	7	40	0		4,18		893,64		
Střední průmyslová škola	Třebíč	Man. Curieových 734									
Domov mládeže	Třebíč	Man. Curieových 734	7	200	131	5,83	14,57	1 594,23	2 370,43	4 359,88	1 929,05
Hotelová škola	Třebíč	Sirotcí 4									
Domov mládeže	Třebíč	Stařečka 609	7	90	49	4,00	8,14	1 039,03	1 571,94	2 537,62	1 397,48
VOŠ a SŠ veter.,zem.,zdrav.	Třebíč	Žižkova 505									
Domov mládeže	Třebíč	Žižkova 505	7	177	147	5,00	1,75	1 287,28		3 429,68	1 540,16
SOŠ a SOU	Třešť	K Valše 38									
Domov mládeže	Třešť	K Valše 38	7	290	125	5,38	12,26	1 449,81	2 264,92	3 381,82	2 278,18
SŠ řemesel a služeb	Velké Meziříčí	Hornoměstská 35									
Domov mládeže	Velké Meziříčí	Hornoměstská 36	7	75	40	2,00	6,89		1 160,85	1 980,54	806,46
Hotelová škola a OA	Velké Meziříčí	U Světlé 36									
Domov mládeže	Velké Meziříčí	U Světlé 36	7	324	232	10,01	17,72	2 523,39	2 891,80	10 814,30	3 440,49
SŠ technická	Žďár nad Sázavou	Strojírenská 6									
Domov mládeže	Žďár nad Sázavou	Komenského 8	7	99	75	4,84	11,20	1 280,61	1 976,14	3 410,12	1 598,64
VOŠ a SPŠ	Žďár nad Sázavou	Studentská 1									
Domov mládeže	Žďár nad Sázavou	Studentská 1	7	175	100	5,76	22,69	1 355,62	3 912,77	4 634,35	2 256,38
SŠ obchodu a služeb	Žďár nad Sázavou 3	Komenského 10									
Domov mládeže	Žďár nad Sázavou 3	Komenského 10	5	87	78	3,83	9,07	927,90	1 468,67	2 343,00	1 299,00
Celkem				4663	3038	154,84	292,88	39 221,07	49 147,68	119 946,61	52 479,26
VOŠ a SOŠ zeměd.-tech.	Bystřice nad Pern.	Dr. Veselého 343									
Internát	Bystřice nad Pern.	Pod horou 191	7	35	0						
OU a PrŠ	Černovice	Marián. Nám. 72									
Internát	Černovice	Marián. Nám. 72	7	88	82	7,67	6,46	2 053,13	1 197,99	4 508,95	2 460,56
ZŠ a PrŠ	Chotěboř	Hradební 529									
Internát	Chotěboř	Smetanova 835	7	30	29	5,87	3,64	1 268,22	628,05	2 311,71	1 428,04
ZŠ	Třebíč	Cyrilometodějská 22									
Internát	Třebíč	Zahradníčkova 23	7	14	8	4,03	2,99	854,71	425,31	1 855,53	1 254,96
SOŠ a SOU	Třešť	K Valše 38									
Internát	Třešť	K Valše 38	7	130	67	4,23	3,38	1 139,14	434,90	3 769,31	1 574,04
Celkem				262	186	21,80	16,48	5 315,20	2 686,26	12 445,50	6 717,60

2.9.2 Organizace domovů mládeže a internátů

V kraji Vysočina působilo ve sledovaném období celkem 35 ubytovacích zařízení zřizovaných 33 právníky osobami. Z toho byl 1 domov mládeže (dále jen "DM") samostatný. Zbývající DM byly součástí školy (z nich 2 neměly vlastní jídelnu). Nejvyšší povolený počet lůžek dosáhl počtu 4 705 (dle výkazů UIV) v 1 694 ložnicích (z nich bylo 3 pokoje 1 lůžkové, 1 466 pokojů 2 až 3 lůžkových a 225 pokojů 4 a více lůžkových). Ve sledovaném období bylo možno vyhovět všem žádostem o umístění.

Na DM bylo ubytováno celkem 3 038 žáků a studentů; 2 825 žáků středních škol a 213 studentů vyšších odborných škol. Kapacita DM byla využita na 68,4%.

Ubytování žáci a studenti škol přispívali na ubytování průměrně 780 Kč měsíčně. Celkové měsíční náklady (mzdové a provozní) na jednoho ubytovaného za září 2009 činily 3 022,8 Kč.

Provoz DM zajišťovalo celkem 154,84 přepočtených pedagogických pracovníků a 292,88 nepedagogických pracovníků. Mzdové náklady na pedagogické pracovníky v DM činily 39,22 mil. Kč, mzdové náklady na nepedagogické pracovníky 49,15 mil. Kč.

Na 5 internátech bylo ubytováno celkem 186 žáků (z nich 180 zdravotně postižených žáků) při nejvyšším povoleném počtu 262 lůžek (dle výkazů UIV); kapacita internátů byla využita na 71%. Provoz na internátech zajišťovalo 21,80 přepočtených pedagogických pracovníků a 16,48 nepedagogických pracovníků. Mzdové náklady na pedagogické pracovníky v internátech činily 5,32 mil. Kč, mzdové náklady na nepedagogické pracovníky činily 2,69 mil. Kč.

2.9.3 Školní družiny a školní kluby

V kraji Vysočina působilo v roce 2009 při 247 základních školách 504 oddělení školních družin, které navštěvovalo celkem 13 074 dětí. Školní kluby byly otevřeny na 41 základních školách a navštěvovalo je 2 343 dětí, které měly možnost navštěvovat některý z celkem 281 zájmových útvarů. V těchto zařízeních pracovalo 387,25 vychovatelů (přepočtené úvazky) a mzdové náklady na ně činily 88,9 mil. Kč. Průměrný měsíční příspěvek rodičů na 1 žáka v měsíci září 2009 byl ve školní družině 56 Kč a ve školním klubu 67 Kč. V dotazníkovém šetření ředitelů škol 65 ředitelů nevedlo žádnou částku.

2.9.4 Školní stravování

V kraji Vysočina bylo v roce 2009 celkem 452 právníky osob, při kterých bylo zřízeno 519 zařízení školního stravování. V rejstříku škol a školských zařízení bylo zařazeno celkem 320 školních jídelen, 3 jídelny-vývařovny a 134 školních jídelen-výdejen. Stravování náhradním způsobem (tzn. v restauračním či závodním provozu mimo jídelen zařazených do rejstříku škol a školských zařízení) zabezpečovaly 4 zařízení obecní a 1 krajská a 1 soukromá.

V zařízeních školního stravování se stravovalo celkem 70 372 dětí, žáků a studentů, 10 596 pracovníků škol a školských zařízení. Stravovací zařízení byla rovněž využita pro komerční účely, a to pro 11 648 cizích strávníků.

Ve školních stravovacích zařízeních se stravovalo 15 715 dětí MŠ, 36 310 žáků ZŠ (včetně žáků z přípravného stupně, přípravných tříd a příslušné věkové skupiny žáků víceletých gymnázií), 17 814 žáků středních škol, 516 studentů vyšších odborných škol a 17 svěřenců výchovných ústavů.

V celodenním stravování převažují žáci středních škol (v celkovém počtu 2 957).

Z celkového počtu žáků a studentů zapsaných do škol bylo ke stravování přihlášeno 82,4%, z toho z mateřských škol 98,97% dětí, ze základních a speciálních škol 82,97% žáků a 72,84% žáků středních škol (bez vyšších odborných škol); 71,81% studentů středních škol (s vyššími odbornými školami).

Celodenně byla strava poskytnuta celkem 3 375 žákům a studentům. Stravovací služby zabezpečovalo 1 764 fyzických osob, resp. 1 426,9 přepočtených úvazků.

Druh činnost	Fyzické osoby	Přepočet na plně zaměstnané
Vedoucí jídelny	363	213,2
Kuchaři	1 045	911,9
Pracovníci provozu	391	246,1
Technicko-hospodářští pracovníci	69	43,4
Jiní pracovníci	25	11,7
Celkem	1 764	1 426,9

Zdroj dat: statistické výkazy UIV Z 17-01

Průměrné celkové náklady na 1 oběd za září 2009 (tj. cenová kalkulace na potraviny, ostatní věcné náklady, mzdové náklady a zisk za školní jídelny jednotlivých typů zařízení) jsou uvedeny v následující tabulce, kde u jednotlivých typů škol (MŠ, ZŠ a SŠ) jsou vypočtené průměrné hodnoty jednotlivých kalkulovaných položek a dále rozpětí, ve kterém se tyto položky pohybovaly. Položka „ostatní“ představuje provozní náklady, tj. energie, údržbu, materiál apod., které jsou vykalkulovány pro jednotlivá zařízení. Zisk zařízení nabývají pouze od cizích strávníků v rámci doplňkové činnosti. Příspěvek znamená průměrný příspěvek od dětí (žáků, studentů) na 1 oběd v daném období.

Položky „zaměstnanci“ a „cizí strávníci“ obsahují souhrnná data ze všech typů škol (MŠ, ZŠ a SŠ).

1 oběd	MŠ Kč/oběd			ZŠ Kč/oběd			SŠ Kč/oběd			Zaměstnanci Kč/oběd			Cizí strávníci Kč/oběd		
	prům	min	max	prům	min	max	prům	min	max	prům	min	max	prům	min	max
Potaviny	15,5	11,0	25,0	19,1	13,0	25,0	24,2	20,0	27,0	22,5	15,0	50,8	23,0	18,0	32,0
Ostatní	8,0	1,2	31,0	8,6	1,2	42,0	10,2	2,7	19,0	9,0	1,2	23,0	9,5	2,0	30,0
Mzdy	18,4	1,4	55,2	19,0	1,4	55,2	16,0	5,2	32,9	19,2	1,0	55,2	14,6	3,6	31,0
Zisk	x	x	x	x	x	x	x	x	x	0,2	0,0	6,0	2,3	0,0	11,5
Příspěvek	15,5	11,0	15,5	19,3	14,0	45,0	24,2	20,0	27,0	20,6	5,0	30,0	49,4	40,0	77,0

Zdroj dat: dotazníkové šetření ředitelů škol

Z 66 středních škol 26 odpovědělo, že připravují obědy na výběr a jedna jídelna poskytuje možnost dietního stravování a zabezpečuje bezlepkovou dietu. Z odpovědí základních škol vyplynulo, že 47 z 254 poskytuje možnost výběru jídla, 3 nabízejí alternativní stravu a 11 vaří podle dietního režimu (9 bezlepkového, 3 diabetického, 2 potravinové alergie).

Školní jídelny a náhradní stravování uspokojily územně i počtem jídel poptávku žáků i zaměstnanců škol.

2.9.5 Podpůrná infrastruktura

Podpůrná infrastruktura zabezpečuje koordinaci a organizační zajištění dalšího vzdělávání pedagogických pracovníků, konzultační, metodické a informační činnosti, šíření rozvojových a inovačních programů ministerstva, šíření zkušeností škol a jejich vzájemné spolupráce. Na Vysočině plnila v roce 2009 tyto úkoly nová krajská příspěvková organizace Vysočina Education, která vznikla 13. 5. 2008. Od 1. 1. 2009 s ní bylo sloučeno Pedagogické centrum Vysočina do té doby existující při Střední škole stavební Jihlava. Činnost je nyní zajišťována 10 pracovníky, sídlo je v Jihlavě a pobočka v každém bývalém okresním městě.

Hlavním účelem Vysočina Education je zabezpečit na území kraje metodickou podporu rozvoji a inovacím vzdělávání ve školách a školských zařízeních bez rozdílu zřizovatele, včetně růstu pedagogických a odborných kompetencí učitelů a manažerských dovedností řídicích pracovníků. Jednou z dílčích činností je realizace projektů. Předpokládá se možnost vzájemné spolupráce s detašovaným pracovištěm NIDV (Národní institut pro další vzdělávání).

Vysočina Education se ve své hlavní činnosti orientuje především na:

- Vytvoření sítě metodiků /platforma DVPP/ v jednotlivých okresech kraje Vysočina. Jako metodici jsou oslovováni učitelé, kteří jsou ve své aprobaci uznávanými odborníky.
- Poskytování aktuálních informací a nejlepších zkušeností z praxe učitelům MŠ, ZŠ, SŠ, zvláště v období plánovaných zásadních změn – zavádění rámcových

vzdělávacích programů, evaluačních programů, logistické a organizační zajištění společné části maturitní zkoušky a s ní související další vzdělávání pedagogických pracovníků.

- Podporu projektové činnosti ve školách, organizace a technické zabezpečení celokrajských aktivit.
- Přípravu a realizaci vzdělávacích akcí pedagogů na základě důkladného zjištění potřeb škol a pedagogů.
- Hodnocení výstupu vzdělávání, evaluace a sebeevaluace vzdělávacího procesu ve školách.
- Přenos školských informací – elektronické prostředí pro přenos informací mezi školami a také mezi školou a veřejností, tematické konference, workshopy.
- Poradenství v oblasti autonomního rozvoje škol.

II. EKONOMICKÁ ČÁST VÝROČNÍ ZPRÁVY

1 Přehled celkových údajů

V souladu s právními předpisy se v této části uvádí ekonomické informace za roky 2009, 2008 a 2007. Členění dle jednotlivých druhů škol je uvedeno v části I vždy v příslušné kapitole. Jednotkové výdaje na dítě, žáka, studenta, třídu jsou za rok 2009 uvedeny v tabulce na str. 10.

1.1. ROK 2009

- a) Na školy a školská zařízení zřizovaná krajem činily náklady hrazené prostřednictvím krajských normativů 1 381 082 tis. Kč, z toho mzdové náklady 999 459 tis. Kč. Provozní náklady činily 422 263 tis. Kč, investiční výdaje 159 251 tis. Kč (provozní a investiční výdaje byly hrazeny z rozpočtu kraje).
Celkové neinvestiční náklady na rozvojové programy činily 106 391 tis. Kč, z toho z prostředků kraje 16 894 tis. Kč, MŠMT 89 446 tis. Kč a MK 51 tis. Kč.
Celkové investiční náklady na rozvojové programy činily 3 699 tis. Kč, z toho z rozpočtu kraje 3 699 tis. Kč, MŠMT 0 tis. Kč.
- b) Neinvestiční výdaje škol a školských zařízení zřizovaných obcemi nebo svazky obcí hrazené prostřednictvím krajských normativů činily 2 355 674 tis. Kč, z toho mzdové výdaje 1 695 984 tis. Kč.
Celkové neinvestiční náklady na rozvojové programy činily 194 105 tis. Kč, z toho z prostředků kraje 233 tis. Kč, MŠMT 193 872 tis. Kč.
Celkové investiční náklady na rozvojové programy činily 649 tis. Kč, z toho z prostředků kraje 649 tis. Kč, MŠMT 0 tis. Kč.
- c) Celková výše finančních prostředků poskytovaných ze státního rozpočtu na činnost soukromých škol a školských zařízení činila 151 947 tis. Kč. Celkové neinvestiční náklady na rozvojové programy činily 7 002 tis. Kč, z toho z prostředků kraje 86 tis. Kč, MŠMT 6 916 tis. Kč.

1.2. ROK 2008

- a) Na školy a školská zařízení zřizovaná krajem činily náklady hrazené prostřednictvím krajských normativů 1 407 169 tis. Kč, z toho mzdové náklady 1 014 191 tis. Kč. Provozní náklady činily 412 981 tis. Kč, investiční výdaje 98 958 tis. Kč (provozní a investiční výdaje byly hrazeny z rozpočtu kraje).
Celkové neinvestiční náklady na rozvojové programy činily 22 956 tis. Kč, z toho z prostředků kraje 7 894 tis. Kč, MŠMT 14 918 tis. Kč, úřadů práce 114 tis. Kč a MK 30 tis. Kč.
Celkové investiční náklady na rozvojové programy činily 2 329 tis. Kč, z toho z rozpočtu kraje 2 021 tis. Kč, MŠMT 308 tis. Kč.
- b) Neinvestiční výdaje škol a školských zařízení zřizovaných obcemi nebo svazky obcí hrazené prostřednictvím krajských normativů činily 2 364 909 tis. Kč, z toho mzdové výdaje 1 694 911 tis. Kč.
Celkové neinvestiční náklady na rozvojové programy činily 19 979 tis. Kč, z toho z prostředků kraje 431 tis. Kč, MŠMT 19 548 tis. Kč.
Celkové investiční náklady na rozvojové programy činily 1 489 tis. Kč, z toho z prostředků kraje 724 tis. Kč, MŠMT 765 tis. Kč.
- c) Celková výše finančních prostředků poskytovaných ze státního rozpočtu na činnost soukromých škol a školských zařízení činila 149 557 tis. Kč. Celkové neinvestiční náklady na rozvojové programy činily 843 tis. Kč, z toho z prostředků kraje 6 tis. Kč, MŠMT 837 tis. Kč.

1.3. ROK 2007

- a) Na školy a školská zařízení zřizovaná krajem činily výdaje hrazené prostřednictvím krajských normativů 1 392 312 tis. Kč, z toho mzdové výdaje 999 146 tis. Kč. Provozní výdaje činily 404 649 tis. Kč, investiční výdaje 99 754 tis. Kč (provozní a investiční výdaje byly hrazeny z rozpočtu kraje).
Celkové výdaje na rozvojové programy činily 16 450 tis. Kč, z toho z prostředků kraje 7 211 tis. Kč, MŠMT 8 015 tis. Kč, úřadů práce 1 196 tis. Kč a MK 28 tis. Kč.

-
- b) Neinvestiční výdaje škol a školských zařízení zřizovaných obcemi nebo svazky obcí hrazené prostřednictvím krajských normativů činily 2 339 088 tis. Kč, z toho mzdové výdaje 1 663 710 tis. Kč.
- c) Celková výše finančních prostředků poskytovaných ze státního rozpočtu na činnost soukromých škol a školských zařízení činila 139 107 tis. Kč.

III. HODNOCENÍ NAPLŇOVÁNÍ DLOUHODOBÉHO ZÁMĚRU VZDĚLÁNÍ A ROZVOJE VZDĚLÁVACÍ SOUSTAVY, JEHO CÍLŮ A PRIORIT V UPLYNULÉM OBDOBÍ

1. Přehled koncepčních dokumentů

Na konci března roku 2008 byl Zastupitelstvem kraje Vysočina schválen Dlouhodobý záměr vzdělávání a rozvoje vzdělávací soustavy kraje Vysočina (dále jen „DZ KV“).

DZ KV je koncepčním dokumentem, který stanovuje prioritní cíle a úkoly pro jednotlivé vzdělávací oblasti pro následující dvouleté období. Dlouhodobý záměr sleduje výsledky naplňování úkolů od roku 2006, stanovuje východiska a trendy dalšího postupu, k jednotlivým úkolům řadí konkrétní opatření a ukazatele ke sledování dosaženého stavu. Součástí je i sociální a ekonomická charakteristika kraje Vysočina a obsáhlejší podkladová studie. V příloze jsou dále uvedeny výsledky projednávání DZKV se zástupci škol, školských zařízení a regionálními partnery.

Základním rozvojovým dokumentem kraje je Program rozvoje kraje schválený krajským zastupitelstvem. Oblast vzdělávání, resp. lidských zdrojů je v ní obsažena jako první prioritní osa Podnikání, zaměstnanost, vzdělávání, výzkum, inovace. Na oblast vzdělávání jsou zaměřena 3 opatření: 1.4 Rozvoj terciárního vzdělávání a vytváření regionálních struktur celoživotního vzdělávání a učení, Opatření 1.5. Rozvoj systému regionálního vzdělávání, implementace vhodných vzdělávacích programů škol a jejich koordinace s potřebami trhu práce a Opatření 1.6. Zvýšení adaptability zaměstnanců a zaměstnavatelů na technologické změny. Ve druhé prioritní ose je opatření zaměřené na volnočasové aktivity 2.6 Rozvoj aktivit volného času s důrazem na dlouhodobé a pravidelné aktivity. Oblast vzdělávání zasahuje i do dalších opatření, jako je např. rozvoj cestovního ruchu, environmentální výchova, rozvoj průmyslu a podnikání, informační technologie aj.

Dále vznikly dva koncepční materiály menšího rozsahu: Pravidla pro přijímací řízení do středních škol v roce 2009, která sjednocují postup při přijímání žáků do středních škol a uvádějí jej do souladu s koncepčními záměry pro změny v síti škol. Druhým, průběžně aktualizovaným dokumentem je Metodika rozpisu rozpočtu přímých výdajů na školství (na rok 2009), která popsal způsob rozpisu prostředků poskytovaných ze státního rozpočtu na přímé výdaje ve vzdělávání pro školy a školská zařízení zřizovaná krajem a obcemi.

Koncem roku 2009 dokončilo OŠMS vyhodnocení procesu úprav sítě středních škol z let 2003 – 2004.

2. Naplňování rozvojových záměrů

2.1 VÝVOJ VZDĚLÁVACÍ NABÍDKY

Podíl patnáctiletých žáků v maturitních oborech středních škol (1. ročníky středních škol a odpovídající ročníky víceletých gymnázií) mírně klesl o 1,3% (66,9 %) a po započítání nástaveb lze odhadnout, že po ukončení studia (za 4 roky) může podíl maturantů v ročníku dosáhnout 75,2%.

Vzhledem k demografickému poklesu je počet nových oborů omezený a nedochází k nárůstu kapacit studijních oborů. Přesto došlo k některým inovacím. Od září 2009 bylo doplněno spektrum oborů na uměleckoprůmyslové škole ve Světlé nad Sázavou o umělecké zpracování dřeva. V rámci nové nabídky středního vzdělání s výučním listem (obor H) byl na základě potřeb místních průmyslových firem otevřen v Bystřici nad Pernštejnem obor strojíni mechanik.

Po roční přípravě bylo na Střední průmyslové škole Třebíč úspěšně otevřeno zaměření Energetika. Bylo tak založeno centrum středoškolského vzdělávání pro odvětví energetiky.

Na podporu zvýšení zájmu schválil kraj Vysočina motivační stipendia, jejichž cílem je nejen posílit zájem absolventů základních škol o studium 18 výtípaných řemesel, ale také motivovat učně k pečlivější přípravě na budoucí povolání.

Střední školy zahájily přípravu školních vzdělávacích programů pro první dvě vlny schválených rámcových vzdělávacích programů.

V rámci změn ve školském rejstříku bylo v průběhu roku posíleno na jedné škole dálkové studium studijního oboru a na jedné škole dálkové studium VOŠ.

V souvislosti s rozvojem zdravotnického bakalářského oboru na Vysoké škole polytechnické Jihlava byl utlumen obdobný obor vyšší zdravotnické školy v Jihlavě.

2.2 ZVYŠOVÁNÍ KVALITY VZDĚLÁVÁNÍ

Po transformaci systému pedagogických center MŠMT kraj zřídil Pedagogické centrum Vysočina (součást ISS stavební Jihlava). V roce 2008 bylo rozhodnuto o jeho osamostatnění a transformaci do samostatné organizace Vysočina Education. Kraj zřídil tuto organizaci jako jeden z nepřímých nástrojů rozvoje škol a naplňování koncepčních záměrů na území kraje. V roce 2009 pokračovala systematická činnost například v oblastech vytváření sítě metodiků, připravilo programy dalšího vzdělávání učitelů a úspěšně připravilo projekty pro OPVK. Projekty jsou zaměřené na zvýšení kompetencí učitelů v oblastech aplikace anglického jazyka – CLIL a využívání výpočetní techniky v základních a středních školách, dále na vzdělávání pedagogů malotřídních škol a vzdělávání managementu středních škol.

Za podpory kraje Vysočina zahájila Vysočina Education mezinárodní projekt Interkulturní vzdělávání dětí a dospělých, který se zaměřuje na rozvoj jazykových kompetencí dětí v mateřských školách na obou stranách česko-rakouského pomezí. Na podporu rozvoje jazykového vzdělávání v odborně zaměřených středních školách byl Střední školou obchodu a služeb za podpory kraje a dalších 11 středních škol připraven projekt Odborné filmy jako prostředek jazykové výuky v hodnotě 17 mil. Kč.

V roce 2009 dokončilo 6 středních škol své projekty certifikace (norma ISO 9001:2000 IWA 2) v rámci grantového programu kraje na podporu zkvalitnění řídicích procesů na středních školách s rozpočtem 1 mil Kč.

Od roku 2005 se kraj zapojuje do projektů zaměřených na monitorování výsledků vzdělávání na národní úrovni. V roce 2009 však nepokračoval projekt MŠMT monitorování dosažené úrovně vzdělání v uzlových bodech jeho vzdělávací dráhy (tzn. v pátém a devátém ročníku ZŠ), ani neproběhlo plánované zkušební ověření připravenosti systému na společnou maturitu.

Kraj se zapojil do projektu Kvalita II Střediska vzdělávací politiky při PF UK Praha zaměřeného na uplatnitelnost absolventů škol na trhu práce. Středisko vzdělávací politiky bohužel nedodalo vyhodnocení výsledků. Kraj má však k dispozici výsledky šetření nejen na Vysočině, ale i v dalších zapojených krajích.

Město Jihlava společně s Vysočina Education a MEC (Metodické a evaluační centrum při TU Ostrava) realizují projekt zaměřený na vzdělávání pracovníků jihlavských středních škol v oblasti evaluace.

Vedle toho využívá řada škol nabídky a evaluační produkty jiných organizací (Scio, Kalibro, DAP).

V roce 2009 pokračovala 2. výzvou realizace globálních grantů kraje v rámci OPVK zaměřená na podporu rozvoje počátečního vzdělávání. Jedná se o 3 globální granty soustřeďující se na zkvalitňování vzdělávání ve školách (základních a středních), podporu vzdělávání dětí a žáků se speciálními vzdělávacími potřebami a vzdělávání pracovníků škol a školských zařízení. Pro využití více než 850 mil Kč. na území kraje byly radou kraje definovány prioritní směry – anglický jazyk, ICT, kariéra (volba vzdělávací a profesní dráhy) a hodnocení výsledků vzdělávání. V rámci 2. výzvy bylo k financování vybráno 45 projektů a schválena podpora ve výši téměř 179,5 mil. Kč.

Na vybavení středních škol v oblasti výpočetní techniky poskytl kraj investiční a neinvestiční dotace ve výši celkem 15 mil. Kč na realizaci celkem 60 projektů. V roce 2009 byl úspěšně ukončen dvouletý projekt kraje „Učebny mechatroniky“. Projekt je součástí systémové podpory kraje modernizaci přístrojového vybavení velkých technicky zaměřených středních škol. V roce 2009 bylo vynaloženo zbývajících 7,9 mil. Kč na pořízení technického vybavení pro výuku elektropneumatiky a hydrauliky ve Žďáře nad Sázavou a Pelhřimově. Slavnostním otevřením učeben za přítomnosti firem tak byl dokončen dvouletý projekt, kterým byla podpořena centra technického vzdělávání ve 4 městech kraje.

Pokračoval program kraje na podporu pořizování a zapůjčování učebních a kompenzačních pomůcek pro vzdělávání individuálně integrovaných žáků (1 mil. Kč). V roce 2009 byla rozšířena finanční podpora obcím, které ve svých školách zajišťují vzdělávání žáků se speciálními vzdělávacími potřebami (15 tis. Kč na žáka s těžší formou handicapu).

Jako výraz podpory talentovaných žáků byla v rámci udělování Ceny hejtmana kraje Vysočina a ceny Talent roku rozdělena systémová podpora 160 žákům a 1 kolektivu (celkem přes 287 tis. Kč).

V roce 2009 pokračovala zvýšená aktivita pedagogicko psychologických poraden v oblasti identifikace talentu – ve statistických výkazech je vykázáno 50 mimořádně talentovaných žáků.

V roce 2009 byl ukončen a vyhodnocen projekt IQ Auto a kraj Vysočina patřil k nejúspěšnějším. V jeho rámci bylo za spolupráce technických středních škol a firem připraveno celkem 15 vzdělávacích kurzů pro zvyšování odbornosti mistrů a učitelů odborného výcviku; do 63 seminářů se zapojilo 419 učitelů. Kraj je připraven zapojit se do pokračování aktivit v rámci projektu IQ Industry. Kraj rovněž podpořil soutěžní přehlídku Enersol. Do krajského kola postoupilo 18 projektů, které připravilo 26 studentů ze 7 středních škol. Reprezentační družstvo kraje se v celostátním finále umístilo na 4. místě. V roce 2009 podpořil kraj částkou 160 tis. Kč krátkodobou stáž 10 učitelů fyziky převážně ze základních škol v CERN.

Za účelem podpory zájmových aktivit byly v roce 2009 vyhlášeny tři grantové programy z Fondu Vysočiny. Jednalo se o grantové programy Sport pro všechny 2009, Sportoviště 2009, Jednorázové akce 2009. Podpořené projekty byly realizovány celkovým objemem 8,5 mil. Kč. V roce 2009 pokračovala podpora mládežnického sportu ve sportovních oddílech jak na základní úrovni prostřednictvím Všesportovního kolegia kraje Vysočina (z rozpočtu kraje 6 mil. Kč), tak na výkonnostní úrovni prostřednictvím Krajských center talentované mládeže pro 11 sportů (4,3 mil. Kč). I v roce 2009 pokračoval program kraje na podporu pořizování a opravy učebních pomůcek ZUŠ (byl rozdělen 1 mil. Kč).

V roce 2009 bylo ukončeno 12 projektů zaměřených na zdravou výživu ve školních jídelnách v rámci programu Zdravé stravování ve školách 2009 financovaného z prostředků Fondu Vysočiny (480 tis. Kč).

V roce 2009 pokračovala podpora mezinárodních projektů škol a NNO (Comenius, Leonardo da Vinci, Mládež v akci). Bylo podpořeno celkem 8 projektů částkou celkem 640 tis. Kč

2.3 ZVYŠOVÁNÍ EFEKTIVITY VZDĚLÁVÁNÍ

Úpravy sítě středních škol a souvisejících školských zařízení

V průběhu roku 2009 nedošlo ke sloučení středních škol ani školských zařízení. Dále byl dohodnut s městem Bystřice nad Pernštejnem postup na využití školního statku pro realizaci projektu Centrum zelených vědomostí. Koncem roku byla dokončena a na zastupitelském semináři prezentována analýza slučování středních škol v předchozím období.

Úpravy sítě základních a mateřských škol a souvisejících školských zařízení

V průběhu roku 2009 zanikl 2 právní subjekty vykonávající činnost mateřské školy (MŠ Vepřikov, okres Havlíčkův Brod a MŠ Police, okres Třebíč), v jednom případě došlo ke sloučení MŠ se ZŠ (ZŠ a MŠ Vyskytná, okres Pelhřimov, příspěvková organizace) a v jednom případě bylo zřízeno nové pracoviště MŠ (Jihlava). V počtu a organizaci základních škol k jedné změně – byla zrušeno pracoviště ve Žďáře nad Sázavou.

V jednom případě bylo s městem dohodnuto převzetí od kraje základní školy pro žáky se speciálními vzdělávacími potřebami (Kamenice nad Lipou), ve 3 případech DDM (Žďár nad Sázavou, Ledec nad Sázavou, Havlíčkův Brod) a ve 3 případech ZUŠ (Žďár nad Sázavou, Ledec nad Sázavou, Kamenice nad Lipou).

2.4 ROZVOJ PARTNERSTVÍ

Rada pro rozvoj lidských zdrojů kraje Vysočina

RRLZ zasedala v roce 2009 třikrát, kromě toho proběhla 2 setkání členů RRLZ s Výborem pro výchovu, vzdělávání a zaměstnanost zastupitelstva kraje Vysočina, jehož hlavním cílem bylo

projednat aktualizaci Programu rozvoje kraje Vysočina. RRLZ se dále zabývala nedostatkem chybějících kvalifikovaných dělnických profesí v technických odvětvích (průmysl a stavebnictví) a zejména novou podporu kraje formou motivačních stipendií. Členem RRLZ se stala Vysočina Education. Pod záštitou RRLZ tradičně proběhl Týden vzdělávání dospělých. Průběžně se RRLZ zabývala problematikou nedostatku dělnických profesí v technických odvětvích, výsledky čerpání strukturálních fondů EU pro oblast lidské zdroje situací na trhu práce.

Rada dětí a mládeže kraje Vysočina

Cílem činnosti Rady dětí a mládeže kraje Vysočina (RDMKV) je poskytovat maximum informací pro všechny nestátní neziskové organizace (NNO) v kraji, které o ně projeví zájem, dále organizace a realizace soutěží pro děti, vydávání zpravodaje atd. V roce 2009 proběhlo několik setkání členů a přidružených členů RDMKV, na kterých se jednalo o problematice práce s dětmi a mládeží, finančního zajištění akcí a provozu apod.

V roce 2009 RDMKV opět vydala kalendář táborů (s popisem více jak 150 letních táborů), kalendář akcí pro děti a mládež a také propagační letáky o činnosti NNO. Stejně jako v uplynulých letech organizovala Bambiriádu. V rámci své činnosti dále RDMKV poskytovala konzultace a odbornou pomoc při tvorbě stanov nově vznikajících NNO pracujících s mládeží v kraji Vysočina, zveřejňovala a upozorňovala na možnosti financování činnosti členů (granty MŠMT, Fond Vysočiny) a možnosti vzdělávání. Zaměřila se také na podporu a spolupráci s parlamenty dětí a mládeže na Vysočině.

Činnost RDMKV byla prostřednictvím kraje Vysočina podpořena částkou 200 tis. Kč.

Přehled počtu žáků na středních školách ve školním roce 2009/2010

Příloha č. 1

Zkratky: g - gymnázia, sos - střední odborná škola, sou - střední odborné učiliště, soum - čtyřleté obory SOU s maturitou, soun - nástavbové obory, sous - učební obory speciální, zam - obory dálkové a večerní (střední škola), vos - vyšší odborná škola

(dle výkazů MŠMT)

Název školy, sídlo													
Počet žáků denní st. aktuální	Kód oboru	Název oboru	Typ studia	Délka studia	1.r.	2.r.	3.r.	4.r.	Celk.	Kapacita			
					pri kvi/ter	sek sex/kva	ter/pri sep/kvi	kva/sek sex/okt 1.r.		2.r.	obor	škola	
Základní škola a Střední škola Březejc, Sviny 13 - u Velkého Meziříčí - MŠMT													
19	7862C002	Praktická škola dvouletá		2		6			6	15	25		
	7862C001	Praktická škola jednoletá		1	6				6	10			
	3153E003	Tkalcovské práce		3	7				7	20			
									19				
Gymnázium Bystřice nad Pernštejnem - adresa: Bystřice nad Pernštejnem, Nádražní 760													
335	7941K41	Gymnázium	g	4	17				17	120	360		
	7941K401	Gymnázium - dobíhající obor	g	4		32	26	32	90	120			
	7941K801	Gymnázium - dobíhající obor	g	8ng				29	29				
	7941K801	Gymnázium	g	8vg		30	30	28	88				
	7941K81	Gymnázium	g	8ng	25	30	30		85				
	7941K81	Gymnázium	g	8vg	26				26	240			
			g		43				335				
Vyšší odborná škola a Střední odborná škola zemědělsko-technická Bystřice nad Pernštejnem adresa: Bystřice nad Pernštejnem, Dr. Veselého 343													
399	6443M002	Ekonomika zemědělství a výživy - dobíhající obor	sos	4					0	30	706		
	6341M01	Ekonomika a podnikání	sos	4					0	30			
	4141M01	Agropodnikání	sos	4	14				14	160			
	4141M001	Agropodnikání - dobíhající obor	sos	4		16	15	25	56	100			
	6542M02	Cestovní ruch	sos	4	20				20	120			
	6442M040	Management cestovního ruchu - dobíhající obor	sos	4		27	22	28	77	120			
			sos		34				167				
	4141L007	Zemědělský podnikatel - dobíhající obor	soum	4					0	60			
	2368H01	Mechanik opravář motorových vozidel	sou	3	22				22	90			
	2368H001	Automechanik - dobíhající obor	sou	3		17	16		33	90			
	2355H002	Klempíř - strojírenská výroba	sou	3					0	35			
	2657H01	Autoelektrikář	sou	3					0	75			

Název školy, sídlo												
Počet žáků denní st. aktuální	Kód oboru	Název oboru	Typ studia	Délka studia	1.r.	2.r.	3.r.	4.r.	Celk.	Kapacita		
					pri kvi/ter	sek sex/kva	ter/pri sep/kvi	kva/sek sex/okt 1.r.		2.r.	obor	škola
	2657H001	Autoelektrikář - dobíhající obor	sou	3						0	75	
	4152H001	Zahradník - dobíhající obor	sou	3						0	40	
	4155H01	Opravář zemědělských strojů	sou	3	9					9	60	
	4155H003	Opravář zemědělských strojů - dobíhající obor	sou	3		12	16			28	60	
	2351H01	Strojní mechanik	sou	3	8					8	100	
	2351H001	Zámečnick - dobíhající obor	sou	3						0	100	
			sou		39					100		
	3741L503	Dopravní provoz	soun	2				13	10	23	40	
	6441L524	Podnikání	soun	2				19	16	35	50	
			soun					32		58		
64	4131N010	Agroturistika - dobíhající obor	vos	2,5						0	0	200
	4131N02	Agroturistika	vos	2,5			23	21	20	64	200	
							23			64		
24	3741L503	Dopravní provoz	zam	3						0	90	
	6441L524	Podnikání (dálk.)	zam	3				12	12	24	90	
			zam				0			24		
	6552E001	Kuchařské práce	sous	3	12	11	12			35	42	
	3159E001	Šití oděvů	sous	3						0	42	
	3655E001	Klempířské práce ve stavebnictví	sous	3						0	36	
	2351E005	Zámečnické práce ve stavebnictví	sous	3	13	12	14			39	42	
	4152E011	Zahradnické práce	sous	3						0	42	
	6955E003	Práce ve zdravotnických a sociálních zař. - provoz.pr.	sous	2						0	28	
	6955E005	Práce ve zdravotnických a sociálních zař. - pečov.pr.	sous	3						0	42	
			sous		25					74		
Odborné učiliště a Praktická škola, Černovice, Mariánské náměstí 72												
149	3159E001	Šití oděvů	sous	3			1			1	14	188
	3356E001	Truhlářské práce	sous	3	9	4	10			23	42	
	3359E001	Čalounické práce	sous	3	2	1	7			10	28	
	3657E005	Malířské,lakýrnické a natěr.práce-mal.a natěr.pr.	sous	3	7	4	4			15	42	
	3667E001	Zednické práce	sous	3	8	5	1			14	42	
	6552E001	Kuchařské práce	sous	3	14	8	14			36	42	
	6955E005	Práce ve zdrav.a soc.zařizích-pečovateľské práce	sous	3	11	7	5			23	42	
	2954E003	Cukrářské práce	sous	3	10	8				18	28	
			sous		61					140		
	7862C002	Praktická škola dvouletá	sous	2	6	3				9	28	
			sous		6					9		

Název školy, sídlo													
Počet žáků denní st. aktuální	Kód oboru	Název oboru	Typ studia	Délka studia	1.r.	2.r.	3.r.	4.r.	Celk.	Kapacita			
					pri kvi/ter	sek sex/kva	ter/pri sep/kvi	kva/sek sex/okt 1.r.		2.r.	obor	škola	
Základní škola speciální a Praktická škola Černovice - adresa: Černovice, Dobešovská 1													
6	7862C002	Praktická škola dvouletá	sous	2	1	5				6	12	12	
Výchovný ústav, středisko výchovné péče, střední škola a školní jídelna, Černovice, Jirákova 285 - MSMT													
30	3159H501	Výroba konfekce - dobíhající obor	sous	2	8	4				12	16	48	
	3159E02	Šití prádla	sous	2						0	16	1.9.2010	
	4152E005	Sadovnické a květinářské práce	sous	2	6	6				12	16		
	7862C001	Praktická škola jednoletá	sous	1	6					6	16		
										30			
Gymnázium Havlíčkův Brod - adresa: Havlíčkův Brod, Štáflova 2063													
517	7941K41	Gymnázium	g	4	26					26	126	600	
	7941K401	Gymnázium - dobíhající obor	g	4		32	30	32		94	126		
	7941K801	Gymnázium - dobíhající obor	g	8ng				47		47			
	7941K801	Gymnázium	g	8vg		50	52	52		154			
	7941K81	Gymnázium	g	8ng	32	57	57			146	474		
	7941K81	Gymnázium	g	8vg	50					50			
			g		76					517			
Obchodní akademie a Hotelová škola Havlíčkův Brod - adresa: Havlíčkův Brod, Bratříků 851													
709	6341M02	Obchodní akademie	sos	4	39					39	240	1250	
	6341M004	Obchodní akademie - dobíhající obor	sos	4		62	54	55		171	240		
	6341M006	Obchodně podnikatelská činnost - dobíhající obor	sos	4				27		27	120		
	7842M02	Ekonomické lyceum	sos	4	22					22	136		
	7842M002	Ekonomické lyceum - dobíhající obor	sos	4		31	25			56	136		
	6542M01	Hotelnictví	sos	4	27					27	136		
	6542M004	Hotelnictví a turismus - dobíhající obor	sos	4		28	29	30		87	136		
					88					429			
	6551H01	Kuchař - číšník	sou	3	53					53	192		
	6552H001	Kuchař - dobíhající obor	sou	3		24	24			48	102		
	6553H001	Číšník, servírka - dobíhající obor	sou	3		34	24			58	90		
	6651H01	Prodavač	sou	3						0	90		
	6651H004	Prodavač - smíšené zboží - dobíhající obor	sou	3						0	90		
	2954H01	Cukrář	sou	3	14					14	48		
	2954H002	Cukrář - výroba - dobíhající obor	sou	3		13	16			29	48		
	6552E001	Kuchařské práce	sous	3	19	12				31	60		
	6651E003	Prodavačské práce	sous	3						0	30		
					86					233			
	6541L504	Společné stravování	soun	2				28	11	39	60		

Název školy, sídlo												
Počet žáků denní st. aktuální	Kód oboru	Název oboru	Typ studia	Délka studia	1.r.	2.r.	3.r.	4.r.	Celk.	Kapacita		
					pri kvi/ter	sek sex/kva	ter/pri sep/kvi	kva/sek sex/okt 1.r.		2.r.	obor	škola
	6641L501	Provoz obchodu	soun	2					8	8	60	
								28		47		
	6541L504	Společné stravování	zam	3						0	60	
	6641L501	Provoz obchodu	zam	3						0	90	
	2943L502	Potravinářská technologie - vyr. cukru a cukrovinek	zam	3						0	36	
	2943L504	Potravinářská technologie - zpracování mouky	zam	3						0	30	
			zam							0		
Střední průmyslová škola stavební akademika Stanislava Bechyně, Havlíčkův Brod, Jihlavská 628												
321	3647M01	Stavebnictví	sos	4	54					54	300	360
	3647M001	Stavebnictví - dobíhající obor	sos	4		60	53	48		161	300	
	7842M01	Technické lyceum	sos	4	23					23	130	
	7842M001	Technické lyceum - dobíhající obor	sos	4		30	24	29		83	130	
			sos		77					321		
Střední zdravotnická škola a Vyšší odborná škola zdravotnická Havlíčkův Brod - adresa: Havlíčkův Brod, Masarykova 2033												
227	7842M005	Zdravotnické lyceum	sos	4	23	27	31	29		110	120	270
	5341M007	Zdravotnický asistent	sos	4	32	24	30	31		117	150	
			sos		55					227		
128	5341N11	Diplomovaná všeobecná sestra	vos	3			35	41		76	210	330
	5341N001	Diplomovaná všeobecná sestra - dobíhající obor	vos	3,5				25	27	52	0	
			vos							128		
Gymnázium dr. A.Hrdličky, Humpolec, Komenského 147												
359	7941K41	Gymnázium	g	4	31					31	125	370
	7941K401	Gymnázium - dobíhající obor	g	4		33	33	28		94	125	
	7941K801	Gymnázium	g	8ng				28		28		
	7941K801	Gymnázium	g	8vg		29	32	32		93		
	7941K81	Gymnázium	g	8ng	30	28	28			86		
	7941K81	Gymnázium	g	8vg	27					27	245	
			g		58					359		
Česká zemědělská akademie v Humpolci, střední škola - adresa: Humpolec, Školní 764												
943	4104M001	Rostlinolékařství	sos	4						0	120	1788
	4141M001	Agropodnikání - dobíhající obor	sos	4				26		26	360	
	4141M01	Agropodnikání	sosd	4	22	49	52			123	460	
	7842M006	Přírodovědné lyceum	sos	4	9			15		24	120	
	4143M002	Chovatelství	sos	4	42	30	30	37		139	240	
	7541M003	Sociální péče - pečovatelská činnost	sos	4	30	19	12	15		76	120	
	7541M004	Sociální péče - sociálněsprávní činnost	sos	4		13	15	18		46	60	

Název školy, sídlo												
Počet žáků denní st. aktuální	Kód oboru	Název oboru	Typ studia	Délka studia	1.r.	2.r.	3.r.	4.r.	Celk.	Kapacita		
					pri kvi/ter	sek sex/kva	ter/pri sep/kvi	kva/sek sex/okt 1.r.		2.r.	obor	škola
	4145M01	Mechanizace a služby	sos	4					0	120		
	4145M001	Mechanizace a služby - dobíhající obor	sos	4					0	120		
	6341M01	Ekonomika podnikání	sos	4					0	50		
			sos		103				434			
	4141L007	Zemědělský podnikatel -dobíhající obor	soum	4					0	100		
			soum									
	2355H002	Klempíř - strojírenská výroba	sou	3	10	13	10		33	90		
	2361H001	Lakýrník	sou	3					0	12		
	2368H001	Automechanik - dobíhající obor	sou	3			43		43	225		
	2368H01	Mechanik opravář motorových vozidel	sou	3	28	17			45	225		
	4153H02	Jezdec a chovatel koní	sou	3	19				19	90		
	4153H010	Chovatel koní a jezdec - dobíhající obor	sou	3		20	10		30	90		
	2657H001	Autoelektrikář	sou	3	20	11	21		52	105		
	3652H01	Instalatér	sou	3	18				18	36		
	3652H001	Instalatér - dobíhající obor	sou	3		12	6		18	36		
	3657H001	Malíř	sou	3					0	36		
	3664H01	Tesař	sou	3	13				13	36		
	3664H001	Tesař - dobíhající obor	sou	3		7	10		17	36		
	3667H01	Zedník	sou	3	11				11	60		
	3667H001	Zedník - dobíhající obor	sou	3		7	5		12	60		
	4151H01	Zemědělec - farmář	sou	3					0	75		
	4151H007	Zemědělec, hospodyňka	sou	3					0	75		
	4154H002	Kovář, podkovář	sou	3					0	10		
	4155H003	Opravář zemědělských strojů - dobíhající obor	sou	3			29		29	0		
	4155H01	Opravář zemědělských strojů	sou	3	41	34			75	180		
	6953H003	Provoz služeb	sou	3					0	75		
			sou		160				415			
	3657E508	Malířské a natěračské práce	sous	2					0	24		
	3667E503	Stavební výroba	sous	2					0	30		
	4155E002	Opravařské práce	sous	3					0	30		
			sous		0				0			
	3644L502	Stavební provoz	soun	2					0	45		
	2646L505	Autoelektronika	soun	2				25	17	42	45	
	4145L505	Mechanizace zemědělství a lesního hospodářství	soun	2					0	30		
	6441L524	Podnikání	soun	2				31	21	52	150	
			soun					56	94			

Název školy, sídlo												
Počet žáků denní st. aktuální	Kód oboru	Název oboru	Typ studia	Délka studia	1.r.	2.r.	3.r.	4.r.	Celk.	Kapacita		
					pri kvi/ter	sek sex/kva	ter/pri sep/kvi	kva/sek sex/okt 1.r.		2.r.	obor	škola
78	3644L502	Stavební provoz	zam	3						0	30	
	2646L505	Autoelektronika	zam	3						0	30	
	6953H003	Provoz služeb (dálk.)	zam	3						0	90	
	6441L524	Podnikání (dálk.)	zam	3			27		18	45	100	
	4141M001	Agropodnikání - dobíhající obor	zam	5				14	19	33	150	
	4141M01	Agropodnikání	zam	5						0	150	
			zam							78		
Střední škola SČMSD Humpolec, s.r.o. - adresa: Humpolec, Hradská 276												
317	6641L01	Obchodník	soum	4	29					29	160	475
	6641L008	Obchodník - dobíhající obor	soum	4		26	44	57		127	160	
	1820M01	Informační technologie	sos	4	16					16	80	
	6341M040	Informatika v ekonomice - dobíhající obor	sos	4		20	23			43	80	
			soum		45					215		
	6551H01	Kuchař - číšník	sou	3	16					16	60	
	6551H002	Kuchař - číšník pro pohostinství - dobíhající obor	sou	3		21	17			38	60	
	6651H01	Prodavač	sou	3	7					7	165	
	6651H022	Prodavač - výrobce lahůdek - dobíhající obor	sou	3						0	65	
			sou		23					61		
	7851J001	Odborná škola	os	2						0	25	
			os							0		
	6641L501	Provoz obchodu	soun	2						0	30	
	6441L51	Podnikání	soun	2						0	60	
	6441L524	Podnikání - dobíhající obor	soun	2				27	14	41	60	
			soun					27		41		
37	6641L01	Obchodník (distanční)	zam	4	14					14	60	
	6641L008	Obchodník (distanční) - dobíhající obor	zam	4		7	5	11		23	60	
	6651H01	Prodavač	zam	3						0	33	
			zam							37		
Gymnázium Chotěboř - adresa: Chotěboř, Jiráskova 637												
376	7941K401	Gymnázium - dobíhající obor	g	4		34	34	33		101	132	420
	7941K41	Gymnázium	g	4	33					33	132	
	7941K801	Gymnázium - dobíhající obor	g	8ng				31		31	0	
	7941K801	Gymnázium	g	8vg		30	28	29		87	252	
	7941K81	Gymnázium	g	8ng	32	31	31			94		
	7941K81	Gymnázium	g	8vg	30					30	252	
			g		63					376		

Název školy, sídlo													
Počet žáků denní st. aktuální	Kód oboru	Název oboru	Typ studia	Délka studia	1.r.	2.r.	3.r.	4.r.	Celk.	Kapacita			
					pri kvi/ter	sek sex/kva	ter/pri sep/kvi	kva/sek sex/okt 1.r.		2.r.	obor	škola	
Vyšší odborná škola a Obchodní akademie Chotěboř - adresa: Chotěboř, Na Valech 690													
197	6341M02	Obchodní akademie	sos	4	59				59	220	220		
	6341M004	Obchodní akademie - dobíhající obor	sos	4		40	45	53	138	220			
			sos		59				197				
95	6341N017	Ekonomika a management podniku - dobíhající	vos	3					0	0	300		
	6343N011	Pojišťovnictví	vos	3					0	90			
	3908N01	Řízení bezpečnosti práce	vos	3			40	26	18	84	90		
	6341N05	Řízení a zabezpečování jakosti	vos	3					11	11	90		
			vos				40		95				
112	6341N017	Ekonomika a management podniku - dobíhající	zam	3,5					31	31	0		
	3908N01	Řízení bezpečnosti práce	zam	3,5					0	160			
	6341N05	Řízení a zabezpečování jakosti	zam	3,5		37	25	19	81	160			
						37			112				
Střední odborné učiliště technické, Chotěboř, Žižkova 1501													
354	2344L001	Mechanik strojů a zařízení	soum	4	20	26	34	32	112	120	500		
	3341L006	Operátor dřevařské a nábytkářské výroby	soum	4	10	7	19		36	54	od 1. 9. 2010		
	2641L01	Mechanik elektrotechnik	soum	4					0	80	od 1. 9. 2010		
	2643L001	Mechanik elektronik - dobíhající obor	soum	4	15	19	17		51	60			
			soum		45				199				
	2351H001	Zámečnick - dobíhající obor	sou	3			10		10	60			
	2351H01	Strojní mechanik	sou	3	11	16			27	60			
	2352H01	Nástrojař	sou	3					0	5			
	2356H001	Obráběč kovů - dobíhající obor	sou	3		5	7		12	30			
	2356H01	Obráběč kovů	sou	3	7				7	30			
	2651H001	Elektrikář - dobíhající obor	sou	3			12		12	75			
	2651H01	Elektrikář	sou	3	9	15			24	64	od 1. 9. 2010		
	3356H001	Truhlář - dobíhající obor	sou	3			18		18	126			
	3356H01	Truhlář	sou	3	17	17			34	102	od 1. 9. 2010		
	3652H01	Instalatér	sou	3					0	5			
	3667H01	Zedník	sou	3					0	10			
	2351H510	Strojírenská výroba	sous	2					0	10			
	3357H502	Zpracování dřeva	sous	2					0	12			
			sou		44				144				
	2343L506	Provozní technika	soun	2					6	6	30		
	3342L502	Dřevařská a nábytkářská výroba	soun	2					5	5	40		
			soun					0	11				

Název školy, sídlo													
Počet žáků denní st. aktuální	Kód oboru	Název oboru	Typ studia	Délka studia	1.r.	2.r.	3.r.	4.r.	Celk.	Kapacita			
					pri kvi/ter	sek sex/kva	ter/pri sep/kvi	kva/sek sex/okt 1.r.		2.r.	obor	škola	
23	2343L506	Provozní technika	zam	3					18	18	30		
	3342L502	Dřevařská a nábytkářská výroba-náb.a čal.	zam	3					5	5	15		
			zam				0			23			
Základní škola a Praktická škola Chotěboř - adresa: Hradební 529, Chotěboř													
10	7862C001	Praktická škola jednoletá	sous	1	10					10	10	10	
Gymnázium Jihlava - adresa: Jihlava, Jana Masaryka 1													
837	7941K41	Gymnázium	g	4	69					69	340	1.9.2012	
	7941K401	Gymnázium -dobíhající obor	g	4		68	95	113		276	310	1.9.2012	
	7941K801	Gymnázium - dobíhající obor	g	8ng				32		32			
	7941K801	Gymnázium	g	8vg		59	57	53		169			
	7941K81	Gymnázium	g	8ng	30	32	32			94			
	7941K81	Gymnázium	g	8vg	56					56	250	1.9.2016	
	7941K61	Gymnázium	g	6ng			31			31			
	7941K61	Gymnázium	g	6vg						0	190		
	7941K601	Gymnázium - dobíhající obor	g	6ng				31		31			
	7941K601	Gymnázium	g	6vg						0	190		
	7942K41	Gymnázium se sportovní přípravou	g	4	27					27	100		
	7941K420	Gymnázium - sportovní příprava - dobíhající obor	g	4		22	17			39	100		
	7941K413	Gymnázium - tělesná výchova - dobíhající obor	g	4		8	5			13	30		
			g		160					837		880	
Střední škola obchodu a služeb Jihlava - adresa: Jihlava, Karoliny Světlé 2													
868	6341M01	Ekonomika podnikání	sos	4	29					29	120	1280	
	6341M006	Obchodně podnikatelská činnost - dobíhající obor	sos	4		25	32	32		89	120		
	2942M01	Analýza potravin	sos	4	10					10	130		
	2942M001	Analýza potravin - dobíhající obor	sos	4		15	20	20		55	130		
	4141M01	Agropodnikání	sos	4	18					18	120		
	4141M001	Agropodnikání - dobíhající obor	sos	4		13	10	18		41	120		
	7842M006	Přírodovědné lyceum	sos	4	21	24	23			68	120		
			soum		78					310			
	6941L01	Kosmetické služby	soum	4	28					28	125		
	6941L004	Kosmetička - dobíhající obor	soum	4		29	30	21		80	125		
	6641L01	Obchodník	soum	4						0	120		
	6641L008	Obchodník - dobíhající obor	soum	4		24	30	29		83	120		
					28					191			
	2363H001	Hodinář	sou	3	7	6	8			21	75		
	3158H001	Krejčí	sou	3						0	125		

Název školy, sídlo													
Počet žáků denní st. aktuální	Kód oboru	Název oboru	Typ studia	Délka studia	1.r.	2.r.	3.r.	4.r.	2.r.	Celk.	Kapacita		
					pri kvi/ter	sek sex/kva	ter/pri sep/kvi	kva/sek sex/okt 1.r.			obor	škola	
	3456H001	Fotograf	sou	3	26	23	22			71	90		
	6951H01	Kadeřník	sou	3	30					30	125		
	6951H001	Kadeřník - dobíhající obor	sou	3		30	30			60	125		
	6951H01	Kadeřník	sou	1	15					15			
	6552H001	Kuchař - dobíhající obor	sou	3						0	0		
	6553H001	Číšník, servírka - dobíhající obor	sou	3						0	0		
	6551H01	Kuchař - číšník	sou	3	39					39	140		
	6551H002	Kuchař - číšník pro pohostinství - dobíhající obor	sou	3		46	40			86	140		
	6651H01	Prodavač	sou	3	11					11	150		
	6651H004	Prodavač - smíšené zboží - dobíhající obor	sou	3		18	16			34	150		
			sou		128					367			
68	6441L524	Podnikání	zam	3			30	14	24	68	190		
			zam							68			
Střední škola automobilní Jihlava - adresa: Jihlava, Školní 1a													
371	3941L01	Autotronik	soum	4	28					28	126	550	
	3941L001	Autotronik - dobíhající obor	soum	4		29	26	26		81	126		
	2355H002	Klempíř - strojírenská výroba	sou	3	10	10	10			30	72		
	2361H001	Lakýrník	sou	3	8	7	7			22	36		
	2368H001	Automechanik -dobíhající obor	sou	3			44			44	167		
	2368H01	Mechanik opravář motorových vozidel	sou	3	57	57				114	167		
	2657H001	Autoelektrikář	sou	3	10	12	10			32	62		
			sou		113					351			
	6441L51	Podnikání	soun	2						0	60		
	6441L524	Podnikání - dobíhající obor	soun	2					20	20	60		
			soun					0		20			
	6441L51	Podnikání	zam	3				30		30	90		
46	6441L524	Podnikání (dálkové) - dobíhající obor	zam	3					16	16	90		
			zam				0			46			
Obchodní akademie a Jazyková škola s právem státní jazykové zkoušky Jihlava - adresa: Jihlava, nám. Svobody 1													
355	6341M02	Obchodní akademie	sos	4	84					84	380	460	
	6341M004	Obchodní akademie - dobíhající obor	sos	4		88	93	90		271	380		
			sos		84					355			
11	6341M02	Obchodní akademie	zam	5						0	80		
	6341M004	Obchodní akademie - dobíhající obor	zam	5			11			11	80		
			zam							11			

Název školy, sídlo													
Počet žáků denní st. aktuální	Kód oboru	Název oboru	Typ studia	Délka studia	1.r.	2.r.	3.r.	4.r.	2.r.	Celk.	Kapacita		
					pri kvi/ter	sek sex/kva	ter/pri sep/kvi	kva/sek sex/okt 1.r.			obor	škola	
Střední průmyslová škola Jihlava - adresa: Jihlava, tř. Legionářů 3													
579	2341M01	Strojírenství	sos	4	24					24	180	720	
	2341M001	Strojírenství - dobíhající obor	sos	4		33	28	31		92	180		
	2644M001	Automatizační technika - dobíhající obor	sos	4				22		22	0		
	1820M01	Informační technologie	sos	4	64					64	360		
	2647M002	Elektronické počítačové systémy - dobíhající obor	sos	4		62	62	63		187	360		
	7842M01	Technické lyceum	sos	4	31					31	120		
	7842M001	Technické lyceum - dobíhající obor	sos	4		18	29	25		72	120		
	2641M01	Elektrotechnika	sos	4	30					30	180		
	2643M004	Slaboproudá elektrotechnika - dobíhající obor	sos	4		29	28			57	180		
			sos		149					579			
Střední škola stavební Jihlava - adresa: Jihlava, Žižkova 20													
760	3647M01	Stavebnictví	sos	4	63					63	280	880	
	3647M001	Stavebnictví - dobíhající obor	sos	4		51	44	56		151	280		
	7842M01	Technické lyceum	sos	4	32					32	120		
	7842M001	Technické lyceum - dobíhající obor	sos	4		24	16	24		64	120		
			sos		95					310			
	2651H02	Elektrikář - silnoproud	sou	3	18					18	70		
	2651H003	Elektrikář - silnoproud - dobíhající obor	sou	3		16	14			30	70		
	3356H01	Truhlář	sou	3	40					40	180		
	3356H001	Truhlář - dobíhající obor	sou	3		27	32			59	180		
	3652H01	Instalatér	sou	3	31					31	80		
	3652H001	Instalatér- dobíhající obor	sou	3		16	16			32	80		
	2355H01	Klempíř	sou	3						0	40		
	3655H001	Klempíř - stavební výroba - dobíhající obor	sou	3		14				14	40		
	3664H01	Tesař	sou	3	15					15	80		
	3664H001	Tesař - dobíhající obor	sou	3		16	14			30	80		
	3667H01	Zedník	sou	3	20					20	100		
	3667H001	Zedník - dobíhající obor	sou	3		16	16			32	70		
	3667H004	Obkladač - dobíhající obor	sou	3			2			2	30		
	3669H01	Pokrývač	sou	3	10					10	40		
	3669H001	Pokrývač - dobíhající obor	sou	3			10			10	40		
	8251H02	Umělecký truhlář a řezbář	sou	3	9					9	30		
	8251H006	Umělecký truhlář - dobíhající obor	sou	3		8	10			18	30		
	3667E503	Stavební výroba	sous	2	9	16				25	80		
			sous		152					395			

Název školy, sídlo												
Počet žáků denní st. aktuální	Kód oboru	Název oboru	Typ studia	Délka studia	1.r.	2.r.	3.r.	4.r.	Celk.	Kapacita		
					pri kvi/ter	sek sex/kva	ter/pri sep/kvi	kva/sek sex/okt 1.r.		2.r.	obor	škola
	3342L502	Dřevařská a nábytkářská výroba	soun	2				15	13	28	60	
	3644L502	Stavební provoz	soun	2				18	9	27	60	
			soun					33		55		
	3341L502	Dřevařská a nábytkář. Výroba	zam	3						0	60	
	3644L502	Stavební provoz	zam	3						0	90	
			zam							0		
Střední škola technická Jihlava - adresa: Jihlava, Polenská 2												
406	2641M01	Elektrotechnika	sos	4	15					15	120	540
	3941M003	Mechatronika - dobíhající obor	sos	4		13	15	20		48	120	
					15					63		
	2345L01	Mechanik seřizovač	soun	4						0	100	
	2345L001	Mechanik seřizovač - dobíhající obor	soun	4	11	24	12	15		62	100	
	2344L01	Mechanik strojů a zařízení	soun	4						0	100	
	2345L005	Mechanik číslicově řízených strojů - dobíhající obor	soun	4	3	12	3	9		27	100	
	2641L01	Mechanik elektrotechnik	soun	4						0	120	
	2643L001	Mechanik elektronik - dobíhající obor	soun	4	3		16			19	120	
			soun		17					108		
	2351H01	Strojní mechanik	sou	3	14					14	60	
	2351H001	Zámečnick - dobíhající obor	sou	3		12	7			19	60	
	2352H01	Nástrojař	sou	3	2					2	60	
	2352H001	Nástrojař - dobíhající obor	sou	3		12	7			19	60	
	2356H01	Obráběč kovů	sou	3						0	120	
	2356H001	Obráběč kovů - dobíhající obor	sou	3	8	25	23			56	120	
	2357H01	Kovář	sou	3						0	30	
	2357H001	Strojní kovář	sou	3	1					1	30	
	2651H01	Elektrikář	sou	3	38					38	90	
	2651H002	Elektrikář - slaboproud - dobíhající obor	sou	3		11	16			27	90	
	2651H02	Elektrikář - silnoproud	sou	3	7					7	30	
	2651H003	Elektrikář - silnoproud - dobíhající obor	sou	3		13	6			19	30	
			sou		70					202		
	2343L506	Provozní technika	soun	2				18		18	30	
	2641L501	Elektrotechnika	soun	2			15			15	30	
										33		
8	2343L506	Provozní technika (dálková)	zam	3				6		6	50	
	2641L506	Provozní elektrotechnika (dálková)	zam	3				2		2	40	
			zam							8		

Název školy, sídlo													
Počet žáků denní st. aktuální	Kód oboru	Název oboru	Typ studia	Délka studia	1.r.	2.r.	3.r.	4.r.	Celk.	Kapacita			
					pri kvi/ter	sek sex/kva	ter/pri sep/kvi	kva/sek sex/okt 1.r.		2.r.	obor	škola	
Střední uměleckoprůmyslová škola Jihlava - Helenín, Hálkova 42													
312	8241M008	Propagační výtvarnictví -výstavnictví	sos	4	15	16	15	20	66	80	400		
	8241M07	Modelářství a návrhářství oděvů	sos	4	24				24	120			
	8241M022	Modelářství a návrhářství oděvů	sos	4		23	16	24	63	120			
	8241M050	Textilní výtvarnictví - pletářská tvorba - dobíhající ob.	sos	4					0	0	1.9.2010		
	8241M053	Text.výtvar.-tvorba dekorativních předmětů z textilu a př.m.		4					0	10			
	8241M049	Textilní výtvarnictví - ruční výtvarné zprac. textilií	sos	4				8	8	15			
	8241M001	Užitá malba	sos	4	15	18	8		41	70			
	8241M003	Scénická technika	sos	4					0	20			
	6341M01	Ekonomika a podnikání	sos	4	34				34	120			
	6442M024	Management textilu a oděvnictví - dobíhající obor	sos	4			13	26	39	58	od 1.9.2010		
	6442M048	Management podnikání v umění a reklamě- dobíhající	sos	4		23	14		37	62			
			sos		88				312				
Střední zdravotnická škola a Vyšší odborná škola zdravotnická Jihlava - adresa: Jihlava, Husova 54													
212	7842M005	Zdravotnické lyceum	sos	4	29	27			56	125	260		
	5341M007	Zdravotnický asistent	sos	4	31	27	40	58	156	125	1.9.2012		
			sos		60				212				
55	5341N11	Diplomovaná všeobecná sestra	vos	3				21	15	36	150	120	
	5341N001	Diplomovaná všeobecná sestra - dobíhající obor	vos	3,5					19	19	0		
			vos				0		55				
28	5341H002	Ošetřovatel	zam	3		28			28	40			
			zam						28				
Soukromé gymnázium AD FONTES, o.p.s. - adresa: Jihlava, Fibichova 18													
172	7941K801	Gymnázium - dobíhající obor	g	8ng				17	17	200	200		
	7941K801	Gymnázium	g	8vg	30	28	32	27	117				
	7941K81	Gymnázium	g	8ng	16	9	13		38	200			
	7941K81	Gymnázium	g	8vg					0				
			g		30				172				
Škola ekonomiky a cestovního ruchu, soukromá střední odborná škola s.r.o. - adresa: Jihlava, Rantířovská 9													
181	6542M02	Cestovní ruch	sos	4	24				24	120	336		
	6443M007	Ekonomika a cestovní ruch - dobíhající obor	sos	4		25	17	30	72	120			
	6843M01	Veřejnosprávní činnost	sos	4	15				15	116			
	6841M006	Právní administrativa - dobíhající obor	sos	4		18	28	24	70	116			
			sos		39				181				
52	6341L511	Podnikatelství malých firem	zam	3	22	14	16		52	120			
			zam						52				

Název školy, sídlo													
Počet žáků denní st. aktuální	Kód oboru	Název oboru	Typ studia	Délka studia	1.r.	2.r.	3.r.	4.r.	Celk.	Kapacita			
					pri kvi/ter	sek sex/kva	ter/pri sep/kvi	kva/sek sex/okt 1.r.		2.r.	obor	škola	
FARMEKO - Vyšší odborná škola zdravotnická a Střední odborná škola, s.r.o. - adresa: Jihlava, Znojemská 76													
78	1601M004	Ekologie a ochrana krajiny	sos	4	7	14	19	20	60	80	140		
	5343M005	Laboratorní asistent	sos	4	18				18	60			
			sos		25				78				
53	5343N004	Diplomovaný farmaceutický asistent	vos	3			19	19	15	53	200	200	
			zam						53				
133	5343N004	Diplomovaný farmaceutický asistent	zam	3			42	59	32	133	200		
Soukromá vyšší odborná škola grafická a Střední umělecká škola grafická, s.r.o. - adresa: Jihlava, Křížová 18													
239	6441M002	Umělecká produkce	sos	4					0	120	300		
	8241M05	Grafický design	sos	4	62				62	300			
	8241M007	Propagační výtvarnictví - propagační grafika - dobíhající obor	sos	4		55	55	67	177	300			
			sos		62				239				
33	8241N004	Multimediální umělecká tvorba - dobíhající obor	vos	3					0	0	60		
	8243N/03	Multimediální umělecká tvorba	vos	3			22	5	6	33	60		
							22		33				
12	8243N/03	Multimediální umělecká tvorba	zam	3			12		12	60			
Manažerská akademie - střední odborná škola, s.r.o. - adresa: Jihlava, Jiráskova 2													
295	6341M01	Ekonomika a podnikání	sos	4	62				62	200			
	6341M017	Specialista pro obchodní a manažerskou činnost - dobíhající obor	sos	4		22	23	25	70	100	300		
	6442M044	Manažer mezinárodní přepravy a obchodu - dobíhající obor	sos	4		17	28	18	63	100			
	6843M01	Veřejnosprávní činnost	sos	4	30				30	100			
	6843M001	Veřejnosprávní činnost - dobíhající obor	sos	4		27	21	22	70	100			
			sos		92				295				
TRIVIS - Střední škola veřejnoprávní Jihlava, s.r.o. - adresa: Jihlava, Demlova 4178/32													
153	6842M002	Veřejnoprávní ochrana	sos	4	59	64	30		153	250	420		
									153				
101	6842L503	Veřejnoprávní ochrana	zam	3			44	26	31	101	180		
Střední odborná škola sociální u Matky Boží Jihlava - adresa: Jihlava, Fibichova 978													
236	7541M006	Výchovná a humanitární činnost	sos	4					0	200	240		
	7541M012	Výchovná a humanitární činnost - sociálně vých.čín.	sos	4	64	57	51	64	236	240			
			sos		64				236				
Soukromá vyšší odborná škola sociální, o.p.s. - adresa: Jihlava, Matky Boží 15													
126	7541N002	Sociální práce - dobíhající obor	vos	3					0	120	210		
	7532N01	Sociální práce	vos	3			48	43	35	126	126		
			vos				0		126				
77	7541N002	Sociální práce - dobíhající obor	zam	4			1	26	27	54	90		

Název školy, sídlo												
Počet žáků denní st. aktuální	Kód oboru	Název oboru	Typ studia	Délka studia	1.r.	2.r.	3.r.	4.r.	Celk.	Kapacita		
					pri kvi/ter	sek sex/kva	ter/pri sep/kvi	kva/sek sex/okt 1.r.		2.r.	obor	škola
	7532N01	Sociální práce	zam	4			23			23	84	
			zam							77		
Střední škola Kamenice nad Lipou - adresa: Kamenice nad Lipou, Masarykova 410												
188	2368H01	Mechanik opravář motorových vozidel	sou	3	18					18	90	316
	2368H001	Automechanik	sou	3		22	20			42	90	
	4151H01	Zemědělec - farmář	sou	3						0	72	
	4151H011	Farmář - dobíhající obor	sou	3		8	10			18	72	
	4155H01	Opravář zemědělských strojů	sou	3	23					23	90	
	4155H003	Opravář zemědělských strojů - dobíhající obor	sou	3		16	23			39	90	
	6953H003	Provoz služeb	sou	3						0	72	
	2351H01	Strojní mechanik	sou	3						0	36	
	2351H001	Zámečnick - dobíhající obor	sou	3						0	36	
			sou		41					140		
	6441L524	Podnikání	soun	2				30	18	48	144	
			soun					30		48		
Gymnázium, Střední odborná škola a Vyšší odborná škola Ledec nad Sázavou - adresa: Ledec nad Sázavou, Husovo náměstí 1												
563	7941K401	Gymnázium - dobíhající obor	g	4		27	26	30		83	125	760
	7941K41	Gymnázium	g	4	27					27	125	
	7941K801	Gymnázium - dobíhající obor	g	8ng				29		29		
	7941K801	Gymnázium	g	8vg	27	27	25	27		106		
	7941K81	Gymnázium	g	8ng	27	27	24			78		
	7941K81	Gymnázium	g	8vg						0	235	
			g		54					323		
	2341M01	Strojírenství	sos	4	20					20	120	
	2341M001	Strojírenství - dobíhající obor	sos	4		24	18	19		61	120	
	6341M040	Informatika v ekonomice	sos	4	25	31	29	21		106	125	
			sos		45					187		
	2344L001	Mechanik strojů a zařízení	soum	4						0	25	
			soum		0					0		
	2351H01	Strojní mechanik	sou	3	15					15	45	
	2351H001	Zámečnick - dobíhající obor	sou	3		16				16	45	
	2352H01	Nástrojař	sou	3						0	65	
	2352H001	Nástrojař - dobíhající obor	sou	3			22			22	65	
			sou		15					53		
	2343L506	Provozní technika	soun	2						0	50	
			soun							0		

Název školy, sídlo												
Počet žáků denní st. aktuální	Kód oboru	Název oboru	Typ studia	Délka studia	1.r.	2.r.	3.r.	4.r.	Celk.	Kapacita		
					pri kvi/ter	sek sex/kva	ter/pri sep/kvi	kva/sek sex/okt 1.r.		2.r.	obor	škola
85	6341N12	Ekonomika a management podniku	vos	3			55		55	90	90	
	6341N017	Ekonomika a management podniku - dobíhající obor	vos	3				11	30	90		
			vos				55		85			
100	2343L507	Provozní technika	zam	3					0	90		
	6441L524	Podnikání	zam	3			54	24	100	100		
			zam				54		100			
Gymnázium a Střední odborná škola, Moravské Budějovice, Tyršova 365												
506	7941K41	Gymnázium	g	4	29				29	160	730	
	7941K401	Gymnázium - dobíhající obor	g	4		30	31	58	119	160		
	7941K61	Gymnázium		6ng			31		31			
	7941K61	Gymnázium	g	6vg					0	180		
	7941K601	Gymnázium - dobíhající obor		6ng				22	22			
	7941K601	Gymnázium	g	6vg	27	31	28	29	115	180		
			g		56				316			
	6843M01	Veřejnosprávní činnost	sos	4	22				22	130		
	6843M001	Veřejnosprávní činnost - dobíhající obor	sos	4		30	28	25	83	130		
	7541M003	Sociální péče - pečovatelská činnost	sos	4	1	11	10	9	31	130		
	7541M004	Sociální péče - sociálněsprávní činnost	sos	4	13	12	16	13	54	130		
			sos		36				190			
	6843M01	Veřejnosprávní činnost	zam	5					0	75		
32	6843M001	Veřejnosprávní činnost - dobíhající obor	zam	5		5		4	9	75		
	7541M003	Sociální péče - pečovatelská činnost	zam	5		3		4	7	75		
	7541M004	Sociální péče - sociálněsprávní činnost	zam	5		9		7	16	75		
			zam						32			
Střední škola řemesel a služeb Moravské Budějovice - adresa: Moravské Budějovice, Tovačovského sady 79												
564	2345L001	Mechanik seřizovač	soum	4	25	33	15	19	92	120	940	
	6641L01	Obchodník	soum	4	18				18	100		
	6641L008	Obchodník - dobíhající obor	soum	4		21	19		40	100		
	3941L002	Mechanik instalatérských a elektrotech.zařízení budov	soum	4	14				14	120		
			soum		57				164			
	2351H01	Strojní mechanik	sou	3	18				18	90		
	2351H001	Zámečnick - dobíhající obor	sou	3		17	15		32	90		
	2356H01	Obráběč kovů	sou	3					0	60		
	2356H001	Obráběč kovů - dobíhající obor	sou	3		13	17		30	60		
	2651H02	Elektrikář - silnoproud	sou	3	12				12	75		
	2651H003	Elektrikář - silnoproud - dobíhající obor	sou	3			5		5	75		

Název školy, sídlo												
Počet žáků denní st. aktuální	Kód oboru	Název oboru	Typ studia	Délka studia	1.r.	2.r.	3.r.	4.r.	Celk.	Kapacita		
					pri kvi/ter	sek sex/kva	ter/pri sep/kvi	kva/sek sex/okt 1.r.		2.r.	obor	škola
	3158H001	Krejčí - dobíhající obor	sou	3						0	90	
	4156H001	Mechanizátor lesní výroby	sou	3						0	120	
	6651H01	Prodavač	sou	3	9					9	230	
	6651H004	Prodavač - smíšené zboží - dobíhající obor	sou	3			8			8	170	
	3652H001	Instalatér	sou	3						0	60	
	2355H002	Klempíř - strojírenská výroba	sou	3						0	60	
	2368H01	Mechanik opravář motorových vozidel	sou	3	17					17	90	
	2368H001	Automechanik - dobíhající obor	sou	3		18	19			37	90	
	6551H01	Kuchař - číšník	sou	3	22					22	90	
	6551H002	Kuchař - číšník pro pohostinství - dobíhající obor	sou	3		27	27			54	90	
	2956H001	Řezník - uzenář - dobíhající obor	sou	3						0	100	
	4155H01	Opravář zemědělských strojů	sou	3	22					22	90	
	4155H003	Opravář zemědělských strojů - dobíhající obor	sou	3		30	17			47	90	
			sou		100					313		
	2641L501	Elektrotechnika	soun	2				26	13	39	60	
	3143L501	Oděvnictví	soun	2						0	45	
	6441L524	Podnikání	soun	2				30	18	48	60	
			soun					26		87		
	4156E501	Lesní výroba	sous	2						0	40	
			sous							0		
73	2343L506	Provozní technika	zam	3						0	90	
	2351H01	Strojní mechanik	zam	3						0	45	
	2356H01	Obráběč kovů	zam	3						0	35	
	2368H01	Mechanik opravář motorových vozidel	zam	3						0	30	
	2641L501	Elektrotechnika	zam	3						0	90	
	2651H02	Elektrikář - silnoproud	zam	3						0	40	
	6441L524	Podnikání	zam	3			59		14	73	90	
	6551H01	Kuchař - číšník	zam	3						0	30	
	6651H01	Prodavač	sou	3						0	45	
	2956H001	Řezník - uzenář - dobíhající obor	zam	3						0	60	
	3941L002	Mechanik instalatérských a elektrotech.zařízení budov	zam	5						0	120	
			zam							73		
Gymnázium Vincence Makovského se sportovními třídami Nové Město na Moravě adresa: Nové Město na Moravě, Leandra Čecha 152												
421	7941K41	Gymnázium	g	4	40					40	200	444
	7941K401	Gymnázium - dobíhající obor	g	4		31	29	32		92	125	

Název školy, sídlo												
Počet žáků denní st. aktuální	Kód oboru	Název oboru	Typ studia	Délka studia	1.r.	2.r.	3.r.	4.r.	Celk.	Kapacita		
					pri kvi/ter	sek sex/kva	ter/pri sep/kvi	kva/sek sex/okt 1.r.		2.r.	obor	škola
	7942K41	Gymnázium se sportovní přípravou	g	4	8					8	60	
	7941K420	Gymnázium - sportovní příprava - dobíhající obor	g	4		5	8	7		20	60	
	7941K413	Gymnázium - tělesná výchova - dobíhající obor	g	4		18	11	10		39	75	
	7941K801	Gymnázium	g	8ng				29		29		
	7941K801	Gymnázium	g	8vg	25	27	23	31		106	250	
	7941K81	Gymnázium	g	8ng	30	30	27			87		
	7941K81	Gymnázium	g	8vg						0	250	
			g		73					421		
Střední odborná škola Nové Město na Moravě - adresa: Nové Město na Moravě, Bělisko 295												
439	6442M030	Management dopravy, pošt a telekom.-dobíhající ob.	sos	4				22		22	120	935
	6341M006	Obchodně podnikatelská činnost - dobíhající obor	sos	4			19	18		37	120	
	6341M01	Ekonomika a podnikání	sos	4	40	20				60	240	
	3741M01	Provoz a ekonomika dopravy	sos	4	8					8	120	
			sos		48					127		
	3741L009	Operátor provozu a ekonomiky dopravy - dobíhající obor	soum	4						0	120	
			soum		0					0		
	4156H02	Opravář lesnických strojů	sou	3	26					26	90	
	2366H001	Mechanik opravář - dobíhající obor	sou	3		14	28			42	90	
	3356H01	Truhlář	sou	3	18					18	90	
	3356H001	Truhlář - dobíhající obor	sou	3		28	23			51	90	
	3752H01	Železničář	sou	3	12					12	90	
	3752H001	Železničář - dobíhající obor	sou	3		8	6			14	90	
	3652H01	Instalatér	sou	3	19					19	45	
	3652H001	Instalatér - dobíhající obor	sou	3		14	13			27	45	
	3667H01	Zedník	sou	3	6	10				16	45	
	3667H001	Zedník -dobíhající obor	sou	3			9			9	45	
	3941H01	Malíř a lakýrník	sou	3						0	45	
	4156H01	Lesní mechanizátor	sou	3	7					7	60	
	4156H001	Mechanizátor lesní výroby	sou	3		9	6			15	60	
			sou		88					256		
	6441L524	Podnikání	soun	2				31	25	56	60	
			soun							56		
92	3741L503	Dopravní provoz	zam	3						0	90	
	6441L524	Podnikání (dálk.)	zam	3			54	28	10	92	90	
			zam							92		

Název školy, sídlo												
Počet žáků denní st. aktuální	Kód oboru	Název oboru	Typ studia	Délka studia	1.r.	2.r.	3.r.	4.r.	Celk.	Kapacita		
					pri kvi/ter	sek sex/kva	ter/pri sep/kvi	kva/sek sex/okt 1.r.		2.r.	obor	škola
Gymnázium Pacov - adresa: Pacov, Hronova 1079												
162	7941K61	Gymnázium	g	6ng			30		30		200	
	7941K61	Gymnázium	g	6vg	29				29	200		
	7941K601	Gymnázium - dobíhající obor	g	6ng				23	23			
	7941K601	Gymnázium	g	6vg		28	25	27	80	200		
			g		29				162			
Gymnázium Pelhřimov - adresa: Pelhřimov, Jirsíkova 244												
446	7941K401	Gymnázium - dobíhající obor	g	4		60	56	58	174	240	485	
	7941K41	Gymnázium	g	4	57				57	240		
	7941K801	Gymnázium - dobíhající obor	g	8ng				23	23			
	7941K801	Gymnázium	g	8vg		27	23	28	78			
	7941K81	Gymnázium	g	8ng	30	27	27		84			
	7941K81	Gymnázium	g	8vg	30				30	245		
			g		87				446			
Obchodní akademie, Pelhřimov, Jirsíkova 875												
324	6341M004	Obchodní akademie - dobíhající obor	sos	4				55	55	250	360	
	6341M02	Obchodní akademie	sos	4	58	62	59		179	250		
	7842M002	Ekonomické lyceum - dobíhající obor	sos	4				24	24	240		
	7842M02	Ekonomické lyceum	sos	4	25	22	19		66	240		
			sos		83				324			
Střední škola Pelhřimov - adresa: Pelhřimov, Friedova 1469												
757	1820M01	Informační technologie	sos	4	28				28	120	1305	
	2341M01	Strojírenství	sos	4	11				11	120		
	2341M001	Strojírenství - dobíhající obor	sos	4		21	20	24	65	120		
	2345M01	Dopravní prostředky	sos	4	22				22	120		
	2345M004	Silniční doprava -dobíhající obor	sos	4		23	17	28	68	120		
	2647M003	Informační technologie - aplik.osob.poč.- dobíhající	sos	4		26	21	22	69	120		
			sos		61				263			
	2345L001	Mechanik seřizovač - dobíhající obor	soum	4				18	18	0		
	2641L01	Mechanik elektrotechnik	soum	4	17				17	120		
	2643L001	Mechanik elektronik - dobíhající obor	soum	4		12	13	15	40	120		
	3143L01	Oděvní technik	soum	4	14				14	70		
	3143L004	Operátor oděvní výroby-oděvní výroba-dobíhající obor	soum	4			11	15	26	70		
	3341L006	Operátor dřevařské a nábytkářské vyr.	soum	4	16	17	11	10	54	100		
	2345L004	Mechanik seřizovač - mechatronik	soum	4	14	27	15		56	120		
			soum		61				225			

Název školy, sídlo												
Počet žáků denní st. aktuální	Kód oboru	Název oboru	Typ studia	Délka studia	1.r.	2.r.	3.r.	4.r.	Celk.	Kapacita		
					pri kvi/ter	sek sex/kva	ter/pri sep/kvi	kva/sek sex/okt 1.r.		2.r.	obor	škola
	2351H001	Zámečnick - dobíhající obor	sou	3			12		12	90		
	2351H01	Strojní mechanik	sou	3	14	12			26	90		
	2352H01	Nástrojař	sou	3					0	20		
	2352H001	Nástrojař - dobíhající obor	sou	3					0	20		
	2651H01	Elektrikář	sou	3	12				12	120		
	2651H001	Elektrikář - dobíhající obor	sou	3			8		8	120		
	3158H01	Krejčí	sou	3					0	75		
	3356H001	Truhlář - dobíhající obor	sou	3			13		13	90		
	3356H01	Truhlář	sou	3	22	16			38	90		
	6651H01	Prodavač	sou	3					0	150		
	6651H004	Prodavač - smíšené zboží - dobíhající obor	sou	3			16		16	90		
	6951H001	Kadeřník - dobíhající obor	sou	3			32		32	100		
	6951H01	Kadeřník	sou	3	31	29			60	100		
	2356H001	Obráběč kovů	sou	3					0	90		
	2351H510	Strojírenská výroba	sous	2					0	10		
	3159H501	Výroba konfekce	sous	2					0	10		
			sou		79				217			
	2343L506	Provozní technika	soun	2					0	30		
	6441L51	Podnikání	soun	2					0	120		
	6441L524	Podnikání -dobíhající obor	soun	2				31	21	52	120	
			soun					31		52		
56	2343L506	Provozní technika	zam	3					0	30		
	6441L51	Podnikání	zam	3					0	180		
	6441L524	Podnikání (dálk.) - dobíhající obor	zam	3			30	13	13	56	180	
	3158H01	Krejčí (dálk.)	zam	3					0	30		
	6951H01	Kadeřník (dálk. 10, komb. 10)	zam	3					0	20		
	6951H001	Kadeřník (dálk. 10, komb. 10) - dobíhající obor	zam	3					0	20		
	6651H01	Prodavač (dálk. 10, komb. 10)	zam	3					0	20		
	6651H004	Prodavač-smíšené zboží(dálk.10,komb.10)-dobíhající	zam	3					0	20		
	3356H01	Truhlář (komb.)	zam	3					0	10		
	3356H001	Truhlář (komb.) - dobíhající obor	zam	3					0	10		
	2651H01	Elektrikář (dálkové)	zam	3					0	20		
	2651H001	Elektrikář (dálkové) - dobíhající obor	zam	3					0	20		
	2651H01	Elektrikář (kombinované)	zam	3					0	20		
	2651H001	Elektrikář (kombinované) - dobíhající obor	zam	3					0	20		
			zam						56			

Název školy, sídlo												
Počet žáků denní st. aktuální	Kód oboru	Název oboru	Typ studia	Délka studia	1.r.	2.r.	3.r.	4.r.	Celk.	Kapacita		
					pri kvi/ter	sek sex/kva	ter/pri sep/kvi	kva/sek sex/okt 1.r.		2.r.	obor	škola
Vyšší odborná škola a Střední škola hotelová SČMSD Pelhřimov, s.r.o., adresa: Pelhřimov, Slovanského bratrství 1664												
252	6542M004	Hotelnictví a turismus - dobíhající obor	sos	4			40	29	69	210	560	
	6542M01	Hotelnictví	sos	4	34	31			65	210		
			sos		34				134			
	2954H01	Cukrář	sou	3	4				4	60		
	2954H02	Cukrář - výroba - dobíhající obor	sou	3		5	4		9	60		
	6551H002	Kuchař - číšník pro pohostinství - dobíhající obor	sou	3		27	29		56	130		
	6552H01	Kuchař - číšník	sou	3	29				29	310		
	6541L01	Gastronomie	soum	4					0	50		
	6541L005	Číšník, servírka - dobíhající obor	soum	4					0	50		
	6552H001	Kuchař - dobíhající obor	sou	3					0	90		
	6553H001	Číšník, servírka - dobíhající obor	sou	3					0	90		
			sou		33				98			
	6441L524	Podnikání	soun	2			20		20	20		
			soun				20		20			
34	6441L524	Podnikání	zam	3			12	11	11	34	90	
30	6542N03	Management hotelového provozu	vos	3					0	90	90	
	6542N009	Management hotelového provozu - dobíhající obor	vos	3			17	7	6	30	90	
									30			
Výchovný ústav, dětský domov se školou, střední škola, základní škola a školní jídelna, Počátky, Horní 617 - MŠMT												
37	6552H001	Kuchař	sous	3		12	2		14	24	36	
	65-51-H/01	Kuchař - číšník	sous	3	11				11	24		
	6953H003	Provoz služeb	sous	3	7	4	1		12	12		
					18				37			
Akademie - Vyšší odborná škola, Gymnázium a Střední odborná škola uměleckoprůmyslová Světlá nad Sázavou adresa: Světlá nad Sázavou, Sázavská 547												
326	7941K401	Gymnázium - dobíhající obor	g	4		21	30	28	79	145	612	
	7941K41	Gymnázium	g	4	25				25	145		
			g		25				104			
	8241M039	Výtvarné zpracování skla - modelářství lisovaného skla	sos	4					0	4		
	8241M040	Výtvarné zprac.skla-broušení a vzorování brouš.skla	sos	4				2	2	6		
	8241M041	Výtvarné zpracování skla - hutní tvarování skla	sos	4		1			1	8		
	8241M042	Výtvarné zprac.skla-tvarování, malování a leptání skla	sos	4	1	7	5	8	21	26	r.2010 - 20ž	
	8241M043	Výtvarné zpracování skla - rytí skla	sos	4					0	8		
	8241M044	Výtvarné zprac. skla-tvorba a výroba sklářských figurek	sos	4					0	8		

Název školy, sídlo												
Počet žáků denní st. aktuální	Kód oboru	Název oboru	Typ studia	Délka studia	1.r.	2.r.	3.r.	4.r.	Celk.	Kapacita		
					pri kvi/ter	sek sex/kva	ter/pri sep/kvi	kva/sek sex/okt 1.r.		2.r.	obor	škola
	8242M002	Kamenosochařství - restaurování a konzerv.kamene	sos	4	4	4		1		9	20	
	8241M037	Výtvarné zprac.keramiky a porc. - vytváření keramiky	sos	4	7	5	6	3		21	24	
	8241M034	Tvarování průmyslových výrobků - průmyslový design	sos	4	7	6	4			17	20	
	8241M06	Výtvarné zpracování kovů a drahých kamenů	sos	4						0	16	
	8241M10	Řezbářství	sos	4						0	16	1. 9. 2010
	8241M11	Design interieru	sos	4						0	20	1. 9. 2010
			sos		19					71		
	8251L017	Uměleckořemeslné zpracování skla - hutní tvarování	soum	4		3				3	15	
	8251L018	Uměleckořemeslné zpracování skla - broušení a rytí	soum	4	1	1	1	2		5	21	
	8251L019	Uměleckořemeslné zpracování skla - umělecké vitráže	soum	4			2			2	7	
	8251L020	Uměleckořemeslné zpracování skla - malba skla	soum	4	4	5	7	8		24	30	
	8251L014	Uměleckoř. zprac. kam.a keramiky - práce keramické	soum	4	2	7	4	5		18	42	
	8251L022	Uměleckoř. zprac. kam.a keramiky - práce kamenosoch.	soum	4	6	6	8	7		27	36	
	8251L003	Uměleckoř.zprac.kovů - práce kovářské a zámečnic.	soum	4	5		2	3		10	32	
	8251L02	Uměleckořemeslné zpracování dřeva	soum	4						0	20	1. 9. 2010
			soum		18					89		
	2858H005	Sklář - dobíhající obor	sou	3			3			3	20	
	2858H01	Sklář - výrobce a zušlechťování skla	sou	3	1					1	40	
	2861H005	Brusič skla - dobíhající obor	sou	3			3			3	10	
	3654H01	Kameník	sou	3	9					9	25	
	3654H001	Kameník - dobíhající obor	sou	3		2	5			7	25	
	8251H04	Umělecký keramik	sou	3	7					7	30	
	8251H009	Umělecký keramik - dobíhající obor	sou	3		6	6			12	30	
	2857H01	Výrobce a dekoratér keramiky	sou	3	1	2	3			6	25	
	2862H003	Malíř skla a keramiky - dobíhající obor	sou	3		8	6			14	25	
	8251H01	Umělecký kovář a zámečník, pasíř	sou	3						0	15	1. 9. 2010
	8251H02	Umělecký truhlář a řezbář	sou	3						0	15	1. 9. 2010
			sou		18					62		
70	2832N001	Sklářství - dobíhající obor	vos	3						0	0	75
	2832N01	Řízení sklářské a keramické výroby	vos	3			25	15	17	57	51	
	2832N02	Řízení výroby zpracování kamene	vos	3			13			13	24	
			vos				38			70		
86	2845L501	Sklářský průmysl	zam	3			5	2		7	10	
	6441L524	Podnikání	zam	3			36	21	22	79	90	
			zam				41			86		

Název školy, sídlo												
Počet žáků denní st. aktuální	Kód oboru	Název oboru	Typ studia	Délka studia	1.r.	2.r.	3.r.	4.r.	Celk.	Kapacita		
					pri kvi/ter	sek sex/kva	ter/pri sep/kvi	kva/sek sex/okt 1.r.		2.r.	obor	škola
Gymnázium Otokara Březiny a Střední odborná škola Telč - adresa: Telč, Hradecká 235												
493	7941K41	Gymnázium	g	4	29				29	190	740	
	7941K401	Gymnázium - dobíhající obor	g	4		40	31	31	102	190		
	7941K801	Gymnázium - dobíhající obor	g	8ng				29	29			
	7941K801	Gymnázium	g	8vg	24	28	28	26	106			
	7941K81	Gymnázium	g	8ng	22	26	32		80	250		
	7941K81	Gymnázium	g	8vg					0			
			g		53				346			
	6441M001	Podnikání a služby - dobíhající obor	sos	4		27	30	59	116	240		
	6341M01	Ekonomika a podnikání	sos	4	31				31	240		
	7842M003	Pedagogické lyceum	sos	4					0	124		
			sos		31				147			
Gymnázium Třebíč - adresa: Třebíč, Masarykovo nám. 9/116												
596	7941K41	Gymnázium	g	4	90				90	370	620	
	7941K401	Gymnázium - dobíhající obor	g	4		90	90	95	275	370		
	7941K801	Gymnázium - dobíhající obor	g	8ng				30	30			
	7941K801	Gymnázium	g	8vg		28	27	28	83			
	7941K81	Gymnázium	g	8ng	30	29	29		88			
	7941K81	Gymnázium	g	8vg	30				30	250		
			g		120				596			
Katolické gymnázium Třebíč - adresa: Třebíč, Otmarova 22												
324	7941K41	Gymnázium	g	4	24				24	130	360	
	7941K408	Gymnázium - živé jazyky - dobíhající obor	g	4		32	31	29	92	130		
	7941K808	Gymnázium - živé jazyky - dobíhající obor	g	8ng				25	25	250		
	7941K808	Gymnázium - živé jazyky	g	8vg		27	21	25	73			
	7941K81	Gymnázium	g	8ng	24	30	32		86	250		
	7941K81	Gymnázium	g	8vg	24				24			
			g		48				324			
Obchodní akademie Dr. Albína Bráfa a Jazyková škola s právem státní jazykové zkoušky Třebíč - adresa: Třebíč, Bráfova 9												
398	6341M02	Obchodní akademie	sos	4	94				94	480	480	
	6341M004	Obchodní akademie - dobíhající obor	sos	4		87	113	104	304	480		
			sos		94				398			
Střední škola řemesel Třebíč - adresa: Třebíč, Demlova 890												
528	8251L003	Uměleckořemeslné zpracování kovů - práce kovářské a zá	soum	4	18	14	10	10	52	55	689	
	8251L004	Uměleckořemeslné zpracování kovů - práce pasířské	soum	4	10				10	48		
	3941L01	Autotronik	soum	4	29				29	136		

Název školy, sídlo												
Počet žáků denní st. aktuální	Kód oboru	Název oboru	Typ studia	Délka studia	1.r.	2.r.	3.r.	4.r.	Celk.	Kapacita		
					pri kvi/ter	sek sex/kva	ter/pri sep/kvi	kva/sek sex/okt 1.r.		2.r.	obor	škola
	3941L001	Autotronik - dobíhající obor	soum	4		31	30	32		93	136	
			soum		57					184		
	2355H002	Klempíř - strojírenská výroba	sou	3	14	8	24			46	60	
	2368H01	Mechanik opravář motorových vozidel	sou	3	39					39	192	
	2368H001	Automechanik - dobíhající obor	sou	3		39	31			70	102	
	2366H001	Mechanik opravář - dobíhající obor	sou	3		11				11	90	
	4155H01	Opravář zemědělských strojů	sou	3	31					31	102	
	4155H003	Opravář zemědělských strojů - dobíhající obor	sou	3		28	33			61	102	
	2657H001	Autoelektrikář	sou	3	8	14	8			30	60	
	8251H002	Umělecký pasíř	sou	3						0	42	
	8251H001	Umělecký kovář a zámečnick	sou	3						0	42	
			sou		92					288		
	6441L524	Podnikání	soun	2				33	23	56	60	
			soun					33		56		
Střední škola stavební Třebíč - adresa: Třebíč, Kubišova 1214												
670	3647M01	Stavebnictví	sos	4	32					32	150	730
	3641M001	Pozemní stavitelství - dobíhající obor	sos	4		31	31	28		90	150	
	3645M01	Technická zařízení budov	sos	4	34					34	130	
	3645M002	Technická zařízení budov - dobíhající obor	sos	4		27	19	26		72	130	
	6442M027	Management ve stavebnictví - dobíhající obor	sos	4				26		26	0	
	7842M01	Technické lyceum	sos	4	31					31	120	
	7842M001	Technické lyceum - dobíhající obor	sos	4		30	27			57	120	
			sos		97					342		
	2651H02	Elektrikář - silnoproud	sou	3	9					9	72	
	2651H003	Elektrikář - silnoproud - dobíhající obor	sou	3		13	17			30	72	
	3356H01	Truhlář	sou	3	27					27	132	
	3356H001	Truhlář - dobíhající obor	sou	3		24	28			52	132	
	3652H01	Instalatér	sou	3	20					20	72	
	3652H001	Instalatér - dobíhající obor	sou	3		14	35			49	72	
	3941H01	Malíř a lakýrník	sou	3						0	36	
	3657H001	Malíř - dobíhající obor	sou	3			5			5	36	
	3667H01	Zedník	sou	3	17					17	90	
	3667H001	Zedník - dobíhající obor	sou	3		11	10			21	90	
	3664H01	Tesař	sou	3	9					9	36	
	3664H001	Tesař - dobíhající obor	sou	3		8	6			14	36	
			sou		82					253		

Název školy, sídlo												
Počet žáků denní st. aktuální	Kód oboru	Název oboru	Typ studia	Délka studia	1.r.	2.r.	3.r.	4.r.	Celk.	Kapacita		
					pri kvi/ter	sek sex/kva	ter/pri sep/kvi	kva/sek sex/okt 1.r.		2.r.	obor	škola
	3667E001	Zednické práce	sous	3		5				5	42	
	3356E004	Tesařské a truhlářské práce	sous	3						0	42	
	3657E005	Malířské práce, lakýrnické a natěračské práce	sous	3	8		6			14	42	
			sous		8					19		
	3644L502	Stavební provoz	soun	2				15	15	30	30	
	3342L502	Dřevařská a nábytkářská výroba	soun	2				10	16	26	30	
			soun							56		
	6441L524	Podnikání	zam	3						0	90	
Hotelová škola Třebíč - adresa: Třebíč, Sirotčí 4												
781	6542M01	Hotelnictví	sos	4	32					32	130	1090
	6542M004	Hotelnictví a turismus - dobíhající obor	sos	4		33	27	28		88	130	
	6542M02	Cestovní ruch	sos	4	32					32	130	
	6542M011	Služby cestovního ruchu - dobíhající obor	sos	4		28	32			60	130	
			sos		64					212		
	6641L008	Obchodník - dobíhající obor	soum	4				23		23	130	
			soum		0					23		
	2954H01	Cukrář	sou	3	22					22	100	
	2954H002	Cukrář - výroba - dobíhající obor	sou	3		22	26			48	100	
	3158H01	Krejčí	sou	3						0	100	
	3158H001	Krejčí - dobíhající obor	sou	3						0	100	
	6551H01	Kuchař - číšník	sou	3	60					60	310	
	6551H002	Kuchař - číšník pro pohostinství - dobíhající obor	sou	3		49	55			104	200	
	6552H001	Kuchař - dobíhající obor	sou	3		20	15			35	70	
	6553H001	Číšník, servírka - dobíhající obor	sou	3						0	40	
	6651H01	Prodavač	sou	3	26					26	200	
	6651H004	Prodavač - smíšené zboží - dobíhající obor	sou	3		19	20			39	100	
	6651H022	Prodavač a výrobce lazhůdek - dobíhající obor	sou	3						0	100	
	6652H01	Aranžér	sou	3	24					24	75	
	6652H001	Aranžér - dobíhající obor	sou	3						0	40	
	6951H01	Kadeřník	sou	3	34					34	100	
	6951H001	Kadeřník - dobíhající obor	sou	3		29	28			57	100	
	3159H501	Výroba konfekce	sous	2						0	60	
			sou		166					449		
	3143L501	Oděvnictví	soun	2						0	60	
	6441L524	Podnikání	soun	2				61	36	97	120	
			soun					61		97		

Název školy, sídlo													
Počet žáků denní st. aktuální	Kód oboru	Název oboru	Typ studia	Délka studia	1.r.	2.r.	3.r.	4.r.	2.r.	Celk.	Kapacita		
					pri kvi/ter	sek sex/kva	ter/pri sep/kvi	kva/sek sex/okt 1.r.			obor	škola	
85	6441L524	Podnikání (dálk.)	zam	3			55	14	16	85	195		
			zam							85			
Střední průmyslová škola Třebíč - adresa: Třebíč, Manželů Curieových 734													
875	1602M001	Průmyslová ekologie	sos	4	23	20	20	19		82	110	1100	
	2341M01	Strojírenství	sos	4	15					15	120		
	2341M001	Strojírenství - dobíhající obor	sos	4		31	29	30		90	120		
	2641M01	Elektrotechnika	sos	4	55					55	120		
	2643M004	Slaboproudá elektrotechnika - dobíhající obor	sos	4		20	19	24		63	120		
	2647M002	Elektronické počítačové systémy	sos	4	50	49	49	50		198	250		
	7842M01	Technické lyceum	sos	4	47					47	240		
	7842M001	Technické lyceum - dobíhající obor	sos	4		56	43	46		145	240		
			sos		190					695			
	2642L001	Mechanik silnoproudých zařízení	soum	4						0	100		
	2643L001	Mechanik elektronik	soum	4	27	23	22	25		97	150		
			soum		27					97			
	2356H001	Obráběč kovů	sou	3		12				12	50		
	2651H02	Elektrikář - silnoproud	sou	3	13					13	90		
	2651H003	Elektrikář - silnoproud - dobíhající obor	sou	3						0	90		
	2652H01	Elektromechanik pro zařízení a přístroje	sou	3	11					11	190		
	2653H001	Mechanik elektronických zařízení - dobíhající obor	sou	3		16	31			47	190		
			sou		24					83			
15	2343L506	Provozní technika	zam	3				7		7	90		
	2641L501	Elektrotechnika	zam	3				8		8	90		
			zam							15			
Vyšší odborná škola a Střední škola veterinární, zemědělská a zdravotnická Třebíč - adresa: Třebíč, Žižkova 505													
398	4141M01	Agropodnikání	sos	4	27					27	130	590	
	4141M001	Agropodnikání - dobíhající obor	sos	4		24	20	21		65	130		
	5341M01	Zdravotnický asistent	sos	4	53					53	250		
	5341M007	Zdravotnický asistent - dobíhající obor	sos	4		48	41	54		143	250		
	4341M01	Veterinářství	sos	4	29					29	120		
	4341M001	Veterinární prevence - dobíhající obor	sos	4		31	27	23		81	120		
			sos		109					398			
81	6441L524	Podnikání	zam	3			54	12	15	81	90		
			zam							81			
140	5341N11	Diplomovaná všeobecná sestra	vos	3			34	16		50	100	375	
	6341N008	Účetnictví a finanční hospodaření	vos	3			38	16	9	63	90		

Název školy, sídlo												
Počet žáků denní st. aktuální	Kód oboru	Název oboru	Typ studia	Délka studia	1.r.	2.r.	3.r.	4.r.	Celk.	Kapacita		
					pri kvi/ter	sek sex/kva	ter/pri sep/kvi	kva/sek sex/okt 1.r.		2.r.	obor	škola
	5341N001	Diplomovaná všeobecná sestra - dobíhající obor	vos	3,5				16	11	27	0	
			vos							140		
Soukromá střední odborná škola a Střední odborné učiliště s.r.o. - adresa: Třebíč, Znojemska 1027												
153	6843M01	Veřejnosprávní činnost	sos	4	34					34	130	280
	6843M001	Veřejnosprávní činnost - dobíhající obor	sos	4		23	28	25		76	130	
			sos		34					110		
	2355H002	Klempíř - strojírenská výroba	sou	3						0	20	
	3356H01	Truhlář	sou	3	7					7	60	
	3356H001	Truhlář - dobíhající obor	sou	3		5	7			12	60	
	6551H002	Kuchař - číšník pro pohostinství - dobíhající obor	sou	3						0	90	
	6651H004	Prodavač - smíšené zboží - dobíhající obor	sou	3						0	95	
	6651H011	Prodavač - domácí potřeby - dobíhající obor	sou	3						0	30	
			sou		7					19		
	6441L524	Podnikání	soun	2				24		24	25	
	6541L504	Společné stravování	soun	2						0	40	
			soun							24		
88	6843M01	Veřejnosprávní činnost	zam	5	26					26	150	
	6843M001	Veřejnosprávní činnost - dobíhající obor	zam	5		11	16	18	17	62	150	
			zam							88		
Střední odborná škola a Střední odborné učiliště Třešť - adresa: Třešť, K Valše 38												
607	2944M001	Technologie potravin - zpracování masa	sos	4						0	60	1280
	4144M01	Zahradnictví	sos	4	20					20	135	
	4144M001	Zahradnictví - dobíhající obor	sos	4		17	17	23		57	135	
	1601M01	Ekologie a životní prostředí	sos	4	12					12	65	
	1601M001	Ochrana a tvorba životního prostředí - dobíhající obor	sos	4		14	7			21	65	
					32					110		
	2857H01	Výrobce a dekoratér keramiky	sou	3						0	45	
	2858H005	Sklář	sou	3						0	45	
	2861H005	Brusič skla	sou	3						0	30	
	2862H003	Malíř skla a keramiky - dobíhající obor	sou	3		5				5	45	
	4152H01	Zahradník	sou	3	11					11	160	
	4152H001	Zahradník - dobíhající obor	sou	3		25	16			41	80	
	4151H008	Krajinář - dobíhající obor	sou	3						0	80	
	2954H01	Cukrář	sou	3	13					13	100	
	2954H002	Cukrář - výroba - dobíhající obor	sou	3		8	14			22	100	
	2956H01	Řezník - uzenář	sou	3	6					6	120	

Název školy, sídlo												
Počet žáků denní st. aktuální	Kód oboru	Název oboru	Typ studia	Délka studia	1.r.	2.r.	3.r.	4.r.	Celk.	Kapacita		
					pri kvi/ter	sek sex/kva	ter/pri sep/kvi	kva/sek sex/okt 1.r.		2.r.	obor	škola
	2956H001	Řezník - uzenář - dobíhající obor	sou	3						0	120	
	3158H001	Krejčí - dobíhající obor	sou	3						0	110	
	3356H01	Truhlář	sou	3	16					16	100	
	3356H001	Truhlář - dobíhající obor	sou	3		18	8			26	100	
	6551H01	Kuchař - číšník	sou	3	60					60	245	
	6551H002	Kuchař - číšník pro pohostinství - dobíhající obor	sou	3		32	22			54	200	
	6553H001	Číšník, servírka - dobíhající obor	sou	3						0	45	
			sou		106					254		
	2956E002	Řeznické a uzenářské práce	sous	3	4	5				9	60	
	3159E001	Šití oděvů	sous	3						0	45	
	3356E004	Tesařské a truhlářské práce - truhlář.práce ve staveb.	sous	3	7		9			16	55	
	3667E001	Zednické práce	sous	3	9	6				15	56	
	6552E001	Kuchařské práce	sous	3	24	14	18			56	104	
	2858E002	Výroba dutého skla	sous	3						0	24	
	2858E003	Zušlechťování skla	sous	2						0	24	
	2954E003	Cukrářské práce	sous	3	10	11	5			26	60	
	4152E008	Květinářské práce - květinářské a aranžérské práce	sous	3	11	11	12			34	60	
	6651E003	Prodavačské práce	sous	3						0	60	
	2351E005	Zámečnické práce ve stavebnictví	sous	3						0	45	
	6955E005	Práce ve zdravot. a sociál. zař. - pečovatelské práce	sous	3	15	5	7			27	70	
			sous		80					183		
	2941L502	Potravinářský průmysl	soun	2				13	8	21	25	
	3143L501	Oděvnictví	soun	2						0	25	
	3342L502	Dřevařská a nábytkářská výroba	soun	2						0	25	
	6441L524	Podnikání	soun	2				21	18	39	40	
			soun					34		60		
Střední odborná škola Jana Tiryse Velká Bíteš, příspěvková organizace - adresa: Tyršova 239												
211	2345L001	Mechanik seřizovač	sos	4	24					24	120	250
					24					24		
	2356H01	Obráběč kovů	sou	3	13					13	90	
	2356H001	Obráběč kovů - dobíhající obor	sou	3		23	18			41	90	
	2351H01	Strojní mechanik	sou	3						0	30	
	2352H01	Nástrojař	sou	3						0	30	
	2651H01	Elektrikář	sou	3						0	36	
	3667H01	Zedník	sou	3						0	15	
	6651H01	Prodavač	sou	3						0	20	

Název školy, sídlo												
Počet žáků denní st. aktuální	Kód oboru	Název oboru	Typ studia	Délka studia	1.r.	2.r.	3.r.	4.r.	Celk.	Kapacita		
					pri kvi/ter	sek sex/kva	ter/pri sep/kvi	kva/sek sex/okt 1.r.		2.r.	obor	škola
	2954H01	Cukrář	sou	3	15					15	60	
	2954H002	Cukrář - výroba - dobíhající obor	sou	3		11	14			25	60	
	3158H01	Krejčí	sou	3						0	36	
	3158H001	Krejčí - dobíhající obor	sou	3						0	36	
	6951H01	Kadeřník	sou	3	17					17	51	
	6951H001	Kadeřník - dobíhající obor	sou	3		23	11			34	51	
	2155H01	Slévač	sou	3						0	10	
	2951H01	Výrobce potravin	sou	3						0	15	
	6551H01	Kuchař - číšník	sou	3	16					16	51	
	6551H002	Kuchař - číšník pro pohostinství - dobíhající obor	sou	3		16	10			26	51	
			sou		61					187		
Gymnázium Velké Meziříčí - adresa: Velké Meziříčí, Sokolovská 27/235												
351	7941K41	Gymnázium	g	4	28					28	130	390
	7941K401	Gymnázium - dobíhající obor	g	4		32	30	34		96	130	
	7941K801	Gymnázium - dobíhající obor	g	8ng				30		30		
	7941K801	Gymnázium	g	8vg	27	29	27	28		111	260	
	7941K81	Gymnázium	g	8ng	27	29	30			86		
	7941K81	Gymnázium	g	8vg						0	260	
			g		55					351		
Hotelová škola Světlá a Obchodní akademie Velké Meziříčí - adresa: Velké Meziříčí, U Světlé 36												
559	6542M01	Hotelnictví	sos	4	94					94	480	690
	6341M02	Obchodní akademie	sos	4	26					26	240	
	6542M004	Hotelnictví a turismus - dobíhající obor	sos	4		112	109	115		336	480	
	6341M004	Obchodní akademie -dobíhající obor	sos	4		21	27	27		75	240	
			sos		120					531		
	6542M01	Hotelnictví	sos	5						0	150	
			zam		0					0		
Střední škola řemesel a služeb Velké Meziříčí - adresa: Velké Meziříčí, Hornoměstská 35												
340	2368H01	Mechanik opravář motorových vozidel	sou	3	14					14	97	575
	2368H001	Automechanik - dobíhající obor	sou	3		19	21			40	97	
	2351H01	Strojní mechanik	sou	3						0	15	
	2356H001	Obráběč kovů	sou	3						0	60	
	2651H01	Elektrikář	sou	3	6					6	60	
	2651H001	Elektrikář - dobíhající obor	sou	3			8			8	60	
	2652H01	Elektromechanik pro zařízení a přístroje	sou	3						0	90	
	2953H01	Pekař	sou	3						0	10	

Název školy, sídlo												
Počet žáků denní st. aktuální	Kód oboru	Název oboru	Typ studia	Délka studia	1.r.	2.r.	3.r.	4.r.	Celk.	Kapacita		
					pri kvi/ter	sek sex/kva	ter/pri sep/kvi	kva/sek sex/okt 1.r.		2.r.	obor	škola
	2956H01	Řezník - uzenář	sou	3					0	30		
	2956H001	Řezník - uzenář - dobíhající obor	sou	3					0	30		
	3158H01	Krejčí	sou	3					0	97		
	3667H01	Zedník	sou	3					0	30		
	4155H01	Opravař zemědělských strojů	sou	3	41				41	120		
	4155H003	Opravař zemědělských strojů - dobíhající obor	sou	3		38	36		74	120		
	4151H01	Zemědělec - farmář	sou	3					0	45		
	6551H01	Kuchař - číšník	sou	3	30				30	97		
	6551H002	Kuchař-číšník pro pohostinství - dobíhající obor	sou	3		27	33		60	97		
	6953H003	Provoz služeb	sou	3			9		9	45		
			sou		91				282			
	6441L524	Podnikání	soun	2				33	25	58	110	
			soun					33		58		
101	6441L524	Podnikání	zam	3			57	25	19	101	200	
							57			101		
Základní škola a Praktická škola Velké Meziříčí - adresa: Velké Meziříčí, Čechova 30												
6	7862C001	Praktická škola jednoletá	sous	1	7				7	6	6	
Výchovný ústav, střední škola a školní jídelna, Velké Meziříčí, K Rakůvkám 1 - MŠMT												
44	7862C002	Praktická škola dvouletá	sous	2	4				4	10	58	
	7862C001	Praktická škola jednoletá	sous	1	5				5	8		
	6551E501	Provoz společného stravování	sous	2	13	5			18	20		
	6955E003	Práce ve zdravot. a sociál. zař. - provozní práce	sous	2	3	5			8	10		
	2951E01	Potravinářská výroba	sous	2	9				9	10		
									44			
Gymnázium Žďár nad Sázavou - adresa: Žďár nad Sázavou, Neumannova 2/1693												
477	7941K41	Gymnázium	g	4	59				59	255	510	
	7941K401	Gymnázium - dobíhající obr	g	4		62	62	60	184	255		
	7941K801	Gymnázium - dobíhající obr	g	8ng				30	30			
	7941K801	Gymnázium	g	8vg		28	29	28	85	255		
	7941K81	Gymnázium	g	8ng	32	30	31		93			
	7941K81	Gymnázium	g	8vg	26				26	255		
			g		85				477			
Vyšší odborná škola a Střední průmyslová škola, Žďár nad Sázavou, Studentská 1												
614	2341M001	Strojírenství - dobíhající obor	sos	4		33	30	34	97	190	700	
	2341M01	Strojírenství	sos	4	30				30	190		
	6442M003	Strojírenská technická administrativa .dobíhající obor	sos	4		26	34	30	90	130		

Název školy, sídlo												
Počet žáků denní st. aktuální	Kód oboru	Název oboru	Typ studia	Délka studia	1.r.	2.r.	3.r.	4.r.	Celk.	Kapacita		
					pri kvi/ter	sek sex/kva	ter/pri sep/kvi	kva/sek sex/okt 1.r.		2.r.	obor	škola
	6341M01	Ekonomika a podnikání	sos	4	31					31	130	
	2641M002	Elektrotechnika - dobíhající obor	sos	4		34	34	33		101	190	
	2641M01	Elektrotechnika	sos	4	31					31	190	
	3645M002	Technická zařízení budov - dobíhající obor	sos	4		30	24	23		77	130	
	3645M01	Technická zařízení budov	sos	4	32					32	130	
	7842M001	Technické lyceum - dobíhající obor	sos	4		31	32	33		96	130	
	7842M01	Technické lyceum	sos	4	29					29	130	
			sos		153					614		
137	6431N012	Ekonomika strojírenství - dobíhající obor	vos	3						0	90	274
	6431N06	Ekonomika strojírenství	vos	3			35	9	11	55	90	
	2631N004	Automatizace a informatika - dobíhající obor	vos	3						0	90	
	2641N03	Automatizace a informatika	vos	3			27	10	9	46	90	
	2631N015	Počítačové systémy	vos	3						0	150	
	6542N001	Cestovní ruch - dobíhající obor	vos	3						0	0	
	6343N07	Finance a řízení - dobíhající obor	vos	3						0	0	
	2647N03	Informační technologie ve strojírenství	vos	3			12	20	4	36	150	
			vos				74			137		
81	6441L524	Podnikání	zam	3			34	20	27	81	100	
										81		
Střední škola technická Žďár nad Sázavou - adresa: Žďár nad Sázavou, Strojírenská 6												
530	2642L001	Mechanik silnoproudých zařízení	soum	4	24	26	23	25		98	120	700
	2345L001	Mechanik seřizovač	soum	4	22	37	50	55		164	190	
	2144L001	Technik modelářských zařízení	soum	4	7	8	4	19		38	120	
	2344L001	Mechanik strojů a zařízení	soum	4	5		6			11	60	
	2345L004	Mechanik seřizovač - mechatronik	soum	4	19	29				48	120	
			soum		77					359		
	2351H01	Strojní mechanik	sou	3	8					8	90	
	2351H001	Zámečnick - dobíhající obor	sou	3		11	8			19	90	
	2352H01	Nástrojař	sou	3	6					6	50	
	2352H001	Nástrojař - dobíhající obor	sou	3		12	11			23	50	
	2356H01	Obráběč kovů	sou	3	6					6	90	
	2356H001	Obráběč kovů - dobíhající obor	sou	3		10	11			21	90	
	2361H01	Autolakýrník	sou	3						0	20	
	2155H01	Slévač	sou	3						0	40	
	2153H01	Modelář	sou	3	7					7	90	
	2153H001	Modelář - dobíhající obor	sou	3			7			7	90	

Název školy, sídlo												
Počet žáků denní st. aktuální	Kód oboru	Název oboru	Typ studia	Délka studia	1.r.	2.r.	3.r.	4.r.	Celk.	Kapacita		
					pri kvi/ter	sek sex/kva	ter/pri sep/kvi	kva/sek sex/okt 1.r.		2.r.	obor	škola
	2651H01	Elektrikář	sou	3	18					18	150	
	2651H001	Elektrikář - dobíhající obor	sou	3		19	8			27	150	
	2357H01	Kovář	sou	3						0	75	
	2357H001	Strojní kovář - dobíhající obor	sou	3						0	75	
			sou		45					142		
	2351E501	Strojírenská výroba	sous	2						0	15	
			sous							0		
	6441L524	Podnikání	soun	2				29		29	60	
			soun					29		29		
	2343L506	Provozní technika	zam	3						0	60	
	2641L501	Elektrotechnika	zam	3						0	60	
			zam							0		
Střední zdravotnická škola a Vyšší odborná škola zdravotnická Žďár nad Sázavou - adresa: Žďár nad Sázavou, Dvořákova 4												
207	5341M007	Zdravotnický asistent	sos	4	30	57	45	49		181	120	1.9.2013
	7842M005	Zdravotnické lyceum	sos	4	26					26	120	
			sos		56					207		300
83	5341N11	Diplomovaná všeobecná sestra	vos	3			31	25		56	125	125
	5341N001	Diplomovaná všeobecná sestra - dobíhající obor	vos	3,5				12	15	27	0	
			vos							83		
20	5341M007	Zdravotnický asistent	zam	5		20				20	30	
			zam							20		
Biskupské gymnázium - adresa: Žďár nad Sázavou, U Klafárku 3												
329	7941K41	Gymnázium	g	4	29	31	38			98	260	360
	7941K401	Gymnázium - dobíhající obor	g	4				34		34	260	
	7941K801	Gymnázium - dobíhající obor	g	8ng				26		26	360	
	7941K801	Gymnázium	g	8vg				14		14		
	7941K81	Gymnázium	g	8ng	32	30	24			86	360	
	7941K81	Gymnázium	g	8vg	25	26	20			71		
			g		54					329		
Střední škola gastronomická Adolpha Kolpinga - adresa Žďár nad Sázavou, U Klafárku 3												
206	2954H01	Cukrář	sou	3	15					15	77	270
	2954H002	Cukrář - výroba - dobíhající obor	sou	3		14	14			28	77	
	6551H01	Kuchař - číšník	sou	3	50					50	156	
	6553H001	Číšník, servírka - dobíhající obor	sou	3		17	15			32	66	
	6552H001	Kuchař - dobíhající obor	sou	3		29	22			51	90	
	6541L006	Kuchař - dobíhající obor	soum	4						0	25	

Název školy, sídlo												
Počet žáků denní st. aktuální	Kód oboru	Název oboru	Typ studia	Délka studia	1.r.	2.r.	3.r.	4.r.	Celk.	Kapacita		
					pri kvi/ter	sek sex/kva	ter/pri sep/kvi	kva/sek sex/okt 1.r.		2.r.	obor	škola
			sou		65					176		
	6541L504	Společné stravování	soun	2				16	14	30	30	
			soun					16		30		
Škola ekonomiky a cestovního ruchu, soukromá střední odborná škola s.r.o. - adresa: Žďár nad Sázavou, U Klafárku 1												
172	6843M01	Veřejnosprávní činnost	sos	4	18					18	130	420
	6841M006	Právní administrativa - dobíhající obor	sos	4		16	23	18		57	130	
	6542M02	Cestovní ruch	sos	4	20					20	130	
	6443M007	Ekonomika a cestovní ruch - dobíhající obor	sos	4		23	25	29		77	130	
			sos		38					172		
11	6341L511	Podnikatelství malých firem	zam	3		5	6			11	60	
			zam							11		
Střední škola obchodní a služeb SČMSD, Žďár nad Sázavou, s.r.o. - adresa: Komenského 10												
475	6341M02	Obchodní akademie	sos	4	20					20	200	710
	6341M004	Obchodní akademie - dobíhající obor	sos	4		29	27	28		84	200	
	7842M02	Ekonomické lyceum	sos	4	14					14	120	
	7842M002	Ekonomické lyceum - dobíhající obor	sos	4		20	22			42	120	
			sos		34					160		
	6941L01	Kosmetické služby	soum	4	18					18	100	
	6941L004	Kosmetička - dobíhající obor	soum	4		23	20	22		65	100	
			soum		18					83		
	6652H01	Aranžér	sou	3	10					10	75	
	6652H001	Aranžér - dobíhající obor	sou	3		13	18			31	75	
	6951H01	Kadeřník	sou	3	29					29	90	
	6951H001	Kadeřník - dobíhající obor	sou	3		26	27			53	90	
	6551H01	Kuchař - číšník	sou	3	26					26	125	
	6551H002	Kuchař - číšník pro pohostinství - dobíhající obor	sou	3		24	29			53	125	
	6651H01	Prodavač	sou	3						0	80	
	6651H004	Prodavač - smíšené zboží - dobíhající obor	sou	3						0	80	
			sou		65					202		
	6441L524	Podnikání	soun	2				30		30	30	
			soun					30		30		
20	6441L524	Podnikání (dálk.)	zam	3				20		20	60	
			zam							20		
Praktická škola a Speciálně pedagogické centrum Žďár nad Sázavou - adresa: Žďár nad Sázavou, Komenského 8												
7	7862C002	Praktická škola dvouletá	sous	2	5	4				9	20	20

Přehled počtu žáků na středních školách ve školním roce 2009/2010

příloha č.2

Název	IČ	Kód oboru	Název oboru	Délka studia	Počet absol.	Počet absol. v evid. UP					Celkem	Podíl evidov.
						HB	Jl	PE	TR	ZR		
Gymnázium Havlíčkův Brod	60126621	7947K401	Gymnázium	4	27						0	0,0%
		7941K801	Gymnázium	8	48						0	0,0%
Obchodní akademie a Hotelová škola Havlíčkův Brod	60126230	2954H002	Cukrář - cukrářka	3	9	2	1				3	33,3%
		6442M036	Management obchodu	4	21	4					4	19,0%
		3143L006	Operátor oděvní výroby	4	0						0	x
		2953H001	Pekař	3	0						0	x
		3158H001	Krejčí	3	0						0	x
	60126817	6651H004	Prodavač - smíšené zboží	3	5	1					1	20,0%
		6552H001	Kuchař	3	28	5					5	17,9%
		6341M006	Obchodně podnikatelská činnost	4	27	4					4	14,8%
		6553H001	Číšník	3	9	3	2				5	55,6%
		6541L504	Společné stravování	2	25	6	2			1	9	36,0%
60126663	6641L501	Provoz obchodu	2	0						0	x	
	6341M004	Obchodní akademie	4	47	5		1			6	12,8%	
SPŠ stavební Havlíčkův Brod, Jihlavská 628	60126698	3647M001	Stavebnictví	4	51	2				1	3	5,9%
		7842M001	Technické lyceum	4	19	1					1	5,3%
Střední zdravotnická škola a Vyšší odborná škola zdravotnická Havlíčkův Brod	581119	5341N001	Diplomovaná všeob. sestra	3	37						0	0,0%
		7842M005	Zdravotnické lyceum	4	0						0	x
		5341M007	Zdravotnický asistent	4	34	1		1			2	5,9%
Gymnázium Chotěboř	60126639	7947K401	Gymnázium	4	31	2					2	6,5%
		7941K801	Gymnázium	8	27						0	0,0%
Vyšší odborná škola a Obchodní akademie Chotěboř	60126671	6341M004	Obchodní akademie	4	50	4					4	8,0%
		3908N01	Řízení bezpečnosti práce	3	23	1					1	4,3%
		6341N017	Ekonomika a management.pod.	3	15	7	1	1		1	10	66,7%
Střední odborné učiliště technické, Chotěboř, Žižkova 1501	67441351	2344L001	Mechanik strojů a zařízení	4	21	3					3	14,3%
		3356H001	Truhlář	3	21	6					6	28,6%
		2651H001	Elektrikář	3	3						0	0,0%
		2356H001	Obráběč kovů	3	6						0	0,0%
		2351H001	Zámečnick	3	16	7				1	8	50,0%
		2351H010	Strojírenská výroba	2	0						0	x
		3357H502	Zpracování dřeva	2	0						0	x
		3341L006	Operátor dřevař. a náb. výroby	4	9	1			1		2	22,2%
		2343L506	Provozní technika	2	8						0	0,0%
		3342L502	Dřevařská a nábytkářská vyr.	2	9	4					4	44,4%

Název	IČ	Kód oboru	Název oboru	Délka studia	Počet absol.	Počet absol. v evid. ÚP					Celkem	Podíl evidov.
						HB	JI	PE	TR	ZR		
Gymnázium, Střední odborná škola a Vyšší odborná škola Ledec nad Sázavou	60126647	7947K401	Gymnázium	4	26						0	0,0%
		7941K801	Gymnázium	8	27	3					3	11,1%
	60126256	2341M001	Strojírenství	4	20	3					3	15,0%
		6341M040	Informatika v ekonomice	4	17	1					1	5,9%
		2344L001	Mechanik strojů a zařízení	4	0						0	x
		2352H001	Nástrojař	3	0	2					2	x
		2351H001	Zámečnick	3	11	5					5	45,5%
		6341N017	Ekonomika a management.pod.	3	19	1					1	5,3%
Akademie - Vyšší odborná škola, Gymnázium a Střední odborná škola uměleckoprůmyslová Světlá nad Sázavou	15060977	2858H005	Sklář	3	0						0	x
		8251L020	Uměleckořem.zprac.skla - malba	4	6	1				1	2	33,3%
		8251L022	Uměleckořem.zprac.kamene a ker.	4	9						0	0,0%
		8251L017	Uměleckořem.zprac.skla-hutní tv.	4	2					1	1	50,0%
		8251L018	Umeleckořem.zprac.skla-brouš.a rytí	4	4	1					1	25,0%
		8251L014	Uměleckořem.zprac.kamene a ker.	4	10	1					1	10,0%
		8241M037	Výtvarné zprac. keramiky a porcelánu	4	1						0	0,0%
		8241M040	Výtvarné zprac. skla - broušení a vzorování	4	4						0	0,0%
		8241M042	Výtvarné zprac. skla - tvarování,malování	4	5						0	0,0%
		8242M002	Kamenosochařství - restaurování a konz.k	4	2						0	0,0%
		8251H009	Umělecký keramik	3	4	1					1	25,0%
		3654H001	Kameník	3	8						0	0,0%
		2861H005	Brusič skla	3	5	1				1	2	40,0%
		2862H003	Malíř skla a keramiky	3	10						0	0,0%
		7941K401	Gymnázium	4	28	1					1	3,6%
2832N001	Sklářství	3	11	3		1			4	36,4%		
FARMEKO - Vyšší odborná škola zdravotnická a Střední odborná škola, s.r.o.	25329774	1601M004	Ekologie a ochrana krajiny	4	21					1	1	4,8%
		5343M002	Farmaceutický laborant	4	0						0	x
		5343N004	Diplomovaný farmaceutický asistent	3	9		2				2	22,2%
Gymnázium Jihlava	60545984	7941K401	Gymnázium	4	91						0	0,0%
		7941K801	Gymnázium	8	53						0	0,0%
Střední škola stavební Jihlava	60545267	3645M002	Technická zařízení budov	4	0						0	x
		3647M001	Stavebnictví	4	52	1	8				9	17,3%
		7842M001	Technické lyceum	4	30		2				2	6,7%
		3657E008	Malíř - natěrač, malířské a nat. práce	2	0						0	x
		3667E003	Stavební výroba	2	17		12		1		13	76,5%
		2651H003	Elektrikář - silnoproud	3	15		5				5	33,3%
		3342L502	Dřevařská a nábytkářská výroba - nást.	2	17	1	3			3	7	41,2%
		3356H001	Truhlář	3	35		10		1	1	12	34,3%
		3644L502	Stavební provoz - nást.	2	9		2	1		2	5	55,6%

Název	IČ	Kód oboru	Název oboru	Délka studia	Počet absol.	Počet absol. v evid. ÚP					Celkem	Podíl evidov.
						HB	JI	PE	TR	ZR		
		3655H001	Klempíř	3	13	1	1				2	15,4%
		3657H001	Malíř	3	0						0	x
		3667H001	Zedník	3	9		1				1	11,1%
		3669H001	Pokrývač	3	0						0	x
		3652H001	Instalatér	3	12		2				2	16,7%
		3664H001	Tesař	3	12		2				2	16,7%
		8251H001	Umělecký kovář a zámečnick	3	0						0	x
		8251H006	Umělecký truhlář	3	0	1					1	x
Manažerská akademie - střední odborná škola, s.r.o.	25326384	6341M017	Specialista pro obchod. a manaž.čin.	4	27		3				3	11,1%
		6442M044	Manažer mezinárodní přepr. a obch.	4	18	2	3	1	2	1	9	50,0%
		6843M001	Veřejnosprávní činnost	4	21	2	3			3	8	38,1%
Obchodní akademie a Jazyková škola s právem státní jazykové zkoušky Jihlava	60545887	6341M004	Obchodní akademie	4	85	1	5				6	7,1%
Soukromá vyšší odborná škola grafická a Střední umělecká škola grafická, s.r.o.	25335022	8241M007	Propagační výtvarnictví	4	61	1	5			1	7	11,5%
		8241N004	Multimediální umělecká tvorba	3	9						0	0,0%
Soukromé gymnázium AD FONTES, o.p.s.	25571338	7941K801	Gymnázium	8	33		4				4	12,1%
Střední odborná škola sociální u Matky Boží Jihlava	380661	7541M012	Vých. a humanit.činnost	4	54	1	9	1			11	20,4%
Soukromá vyšší odborná škola sociální, o.p.s.	25571303	7541N002	Sociální práce - VOŠ	3	19			1	1		2	10,5%
											0	x
Střední uměleckoprůmyslová škola Jihlava - Helenín, Hálkova 42	60545976	8241M022	Modelářství a návrhářství oděvů	4	21	1	2				3	14,3%
		6442M024	Management textilu a oděv.	4	22		5				5	22,7%
		3141M003	Modelování pletenin	4	0						0	x
		8241M049	Textilní výroba - ruční výtv. zprac. textilií	4	7		1			1	2	28,6%
		8241M050	Textilní výtvarnictví - pletařská tvorba	4	4						0	0,0%
Střední průmyslová škola Jihlava	60545992	2341M001	Strojírenství	4	24		1				1	4,2%
		2647M002	Elektronické počítačové systémy	4	58	2	4	1		1	8	13,8%
		2644M001	Automatizační technika	4	25	1	1				2	8,0%
		7842M001	Technické lyceum	4	24						0	0,0%
Střední škola automobilní Jihlava	56260	2355H002	Klempíř pro stroj. výrobu	3	9	1	3			2	6	66,7%
		2368H001	Automechanik	3	38		11			3	14	36,8%
		2657H001	Autoelektrikář	3	8						0	0,0%
		2361H001	Lakýrník	3	5		1				1	20,0%
		3941L001	Autotronik	4	22	2	2		1	1	6	27,3%
		6441L524	Podnikání	2	0		1				1	x

Název	IČ	Kód oboru	Název oboru	Délka studia	Počet absol.	Počet absol. v evid. ÚP					Celkem	Podíl evidov.
						HB	JI	PE	TR	ZR		
Střední škola obchodu a služeb Jihlava	836591	3158H001	Krejčí	3	7		2				2	28,6%
		3456H001	Fotograf	3	16		1				1	6,3%
		6951H001	Kadeřník	3	41	3	10			2	15	36,6%
		6941L004	Kosmetička	4	27	1	3	1	1		6	22,2%
		2363H001	Hodinář	3	0						0	x
	63442850	6341M006	Obchodně podnikatelská činnost	4	27		7			1	8	29,6%
		6552H001	Kuchař	3	22	1	2				3	13,6%
		6553H001	Číšník	3	11		2			1	3	27,3%
		6641L008	Obchodník	4	24		7				7	29,2%
		6651H004	Prodavač - smíšené zboží	3	15		6		1	1	8	53,3%
		6541L504	Společné stravování	3	0						0	x
	60545895	6641L501	Provoz obchodu	3	0						0	x
		2942M001	Analýza potravin	4	24		5				5	20,8%
		4141M001	Agropodnikání	4	0		5				5	x
Střední škola technická Jihlava	13695461	2345L001	Mechanik seřizovač	4	26		4			1	5	19,2%
		3941M003	Mechatronika	4	16		2			1	3	18,8%
		2345L005	Mech. číslicově řízených str.	4	13		4			2	6	46,2%
		2343L506	Provozní technika - nást.	2	2				2		2	100,0%
		2643L001	Mechanik elektronik	4	0						0	x
		2351H001	Zámečnick	3	10		3				3	30,0%
		2352H001	Nástrojař	3	17		5			2	7	41,2%
		2357H001	Strojní kovář	3	0						0	x
		2651H003	Elektrikář - silnoproud	3	6					1	1	16,7%
		2651H002	Elektrikář - slaboproud	3	14		4				4	28,6%
		2641L501	Elektrotechnika	2	9	1	1			1	3	33,3%
		2653H001	Mechanik elektronických zařízení	3	0						0	x
		2356H001	Obrábění kovů	3	29	1	10				11	37,9%
		Střední zdravotnická škola a Vyšší odborná škola zdravotnická Jihlava	638056	5341M007	Zdravotnický asistent	4	50		3			
7842M005	Zdravotnické lyceum			4	0						0	x
5341N001	Diplomovaná všeobecná sestra			3	13						0	0,0%
Škola ekonomiky a cestovního ruchu, soukromá střední odborná škola s.r.o.	25348931	6841M006	Právní administrativa	4	28		7	1			8	28,6%
		6341M013	Podnikatel	4	0						0	x
		6443M007	Ekonomika a cestovní ruch	4	29		2	1			3	10,3%
Gymnázium Otokara Březiny a Střední odborná škola Telč	60545941	7941K401	Gymnázium	4	28		1				1	3,6%
		7941K801	Gymnázium	8	25						0	0,0%
	60545917	6441M001	Podnikání a služby	4	50		8		1		9	18,0%

Název	IČ	Kód oboru	Název oboru	Délka studia	Počet absol.	Počet absol. v evid. ÚP					Celkem	Podíl evidov.
						HB	JI	PE	TR	ZR		
Střední odborná škola a Střední odborné učiliště Třešť	48461636	2954H002	Cukrář - výroba	3	23				1	1	2	8,7%
		2956H002	Řezník - uzenář	3	4			1			1	25,0%
		2862H003	Malíř skla a keramiky	3	7				2		2	28,6%
		2858H005	Sklář	3	0						0	x
		3158H001	Krejčí	3	0						0	x
		3356H001	Truhlář	3	7		1		1	1	3	42,9%
		4151H008	Krajinář	3	4				1		1	25,0%
		4152H001	Zahradník	3	26	2	4		1		7	26,9%
		6441L524	Podnikání	2	16		8		1		9	56,3%
		6551H002	Kuchař - číšník pro pohostinství	3	34		9				9	26,5%
		2956E002	Řeznické a uzenářské práce	3	1						0	0,0%
		2954E003	Cukrářské práce	3	13		4	1	5	2	12	92,3%
		3159E001	Šití oděvů	3	0						0	x
		3356E004	Tesařské a truhlářské práce	3	2		1				1	50,0%
		3667E001	Zednické práce	3	1						0	0,0%
		4152E008	Květinářské práce	3	14	1	8				9	64,3%
		6552E001	Kuchařské práce	3	9	1	4		2		7	77,8%
		6651E003	Prodavačské práce	3	0						0	x
6955E005	Pečovatelské práce	3	3		1	1			2	66,7%		
1601M001	Ochrana a tvorba životního prostředí	4	0						0	x		
Odborné učiliště a PrS Černovice	62540017	3356E001	Truhlářské práce	3	5			2			2	40,0%
		3159E001	Šití oděvů	3	0						0	x
		2259E001	Čalounické práce	3	0						0	x
		3657E002	Malířské práce	3	5						0	0,0%
		3667E001	Zednické práce	3	5			1			1	20,0%
		6552E001	Kuchařské práce	3	5			2			2	40,0%
		6955E005	Práce ve zdrav.a soc.zařízeních-peč.prá.	3	8		1	5			6	75,0%
		7861D001	Praktická škola	3	5						0	0,0%
Gymnázium dr. Aleše Hrdličky Humpolec, Komenského 147	62540041	7941K401	Gymnázium	4	25	1		1			2	8,0%
		7941K801	Gymnázium	8	26			2			2	7,7%
Střední škola SČMSD Humpolec, s.r.o.	48200948	6351H002	Technickoadministrativní pracovník	3	0						0	x
		6441L524	Podnikání	2	15	3	1	1			5	33,3%
		6551H002	Kuchař - číšník pro pohostinství	3	0			1			1	x
		6641L008	Obchodník	4	45	11		10			21	46,7%
		6651H004	Prodavač - smíšené zboží	3	0						0	x
		6651H022	Prodavač a výrobce lahůdek	3	14	5		2			7	50,0%
Česká zemědělská akademie v Humpolci, střední škola	511790	2651H003	Elektrikář - silnoproud	3	0						0	x
		3667H001	Zedník	3	5	3					3	60,0%

Název	IČ	Kód oboru	Název oboru	Délka studia	Počet absol.	Počet absol. v evid. ÚP					Celkem	Podíl evidov.
						HB	JI	PE	TR	ZR		
	62540050 60126680 87742	3667E003	Stavební výroba	2	0						0	x
		2368H001	Automechanik	3	21	7	1	2			10	47,6%
		2657H001	Autoelektrikář	3	15	3		1			4	26,7%
		2355H002	Klempíř - strojírenská výroba	3	7			2			2	28,6%
		6352H001	Instalatér	3	4	1		1			2	50,0%
		3664H001	Tesař	3	4						0	0,0%
		3657E508	Malířské a natěračské práce	2	0						0	x
		2646L505	Autoelektronika	2	14	6	1	1			8	57,1%
		3657H003	Malíř	3	0						0	x
		4141M001	Agropodnikání	4	36	3	2				5	13,9%
		4104M001	Rostlinolékařství	4	0	1		2			3	x
		4143M002	Chovatelství	4	33	5	1	2		4	12	36,4%
		7541M003	Sociální péče - pečovatelská činnost	4	10	2					2	20,0%
		7541M004	Sociální péče - sociálněsprávní činnost	4	10	2					2	20,0%
		4151H007	Zemědělec, hodpodyňka	3	0						0	x
		4153H010	Chovatel koní a jezdec	3	15		2				2	13,3%
4155H003	Opravář zemědělských strojů	3	29	8					8	27,6%		
6441L524	Podnikání	2	15	6					6	40,0%		
Střední škola Kamenice nad Lipou	73211	6953H003	Provoz služeb	3	0						0	x
		2368H001	Automechanik	3	13			2			2	15,4%
		4151H011	Farmář	3	0						0	x
		4155H003	Opravář zemědělských strojů	3	22			4			4	18,2%
		6441L524	Podnikání	2	13			1			1	7,7%
Gymnázium Pacov	62540076	7941K601	Gymnázium	6	30			1			1	3,3%
Gymnázium Pelhřimov	62540009	7941K401	Gymnázium	4	57			1			1	1,8%
		7941K801	Gymnázium	8	28						0	0,0%
Obchodní akademie Pelhřimov, Jirsíkova 875	62540068	6341M004	Obchodní akademie	4	58			3			3	5,2%
		7842M002	Ekonomické lyceum	4	24			5			5	20,8%
Střední škola Pelhřimov	14450470	6951H001	Kadeřník	3	24	2	1	4			7	29,2%
		2351H001	Zámečnick	3	12			2			2	16,7%
		2651H001	Elektrikář	3	8			3			3	37,5%
		3341L006	Operátor dřevař. a náb. výroby	4	7	1	1				2	28,6%
		3143L004	Operátor oděvní výroby	4	15			4			4	26,7%
		3356H001	Truhlář	3	10			6			6	60,0%
		6651H004	Prodavač - smíšené zboží	3	12			3			3	25,0%
		2345L001	Mechanik seřizovač	4	17			6			6	35,3%
		2643L001	Mechanik elektronik	4	17			2			2	11,8%
		6441L524	Podnikání	2	11		1	2			3	27,3%

Název	IČ	Kód oboru	Název oboru	Délka studia	Počet absol.	Počet absol. v evid. ÚP					Celkem	Podíl evidov.
						HB	JI	PE	TR	ZR		
	62540033	2345M005	Silniční doprava	4	17		1	4			5	29,4%
		2341M001	Strojírenství	4	29			1			1	3,4%
Vyšší odborná škola a Střední škola hotelová SČMSD Pelhřimov, s.r.o.	48200930	6542M004	Hotelnictví a turismus	4	35	2		9			11	31,4%
		6551H002	Kuchař - číšník pro pohostinství	3	16			1			1	6,3%
		2954H002	Cukrář	3	5						0	0,0%
		6441L524	Podnikání	2	20	3	1	4			8	40,0%
		6542N009	Management hotelového provozu	3	12		1	2			3	25,0%
Gymnázium a Střední odborná škola, Moravské Budějovice Tyršova 365	60418427	7941K401	Gymnázium	4	22				1		1	4,5%
	44065485	7941K601	Gymnázium	6	28						0	0,0%
		6843M001	Veřejnosprávní činnost	4	28				8		8	28,6%
		7541M003	Sociální péče - pečovatelská činnost	4	12				4		4	33,3%
		7541M004	Sociální péče - sociálněsprávní činnost	4	10				2		2	20,0%
Střední škola řemesel a služeb Moravské Budějovice	225924	3158H001	Krejčí	3	0						0	x
		2343L506	Provozní technika	2	0						0	x
		2641L501	Elektrotechnika	2	10				5		5	50,0%
		6641L008	Obchodník	4	0						0	x
		2345L001	Mechanik seřizovač	4	20				5		5	25,0%
		2651H003	Elektrikář - silnoproud	3	10				2		2	20,0%
		6651H004	Prodavač - smíšené zboží	3	13				2		2	15,4%
		3143L501	Oděvnictví	2	0						0	x
	55069	2368H001	Automechanik	3	10		1		7		8	80,0%
		2355H002	Klempíř - strojírenská výroba	3	0						0	x
		2351H001	Zámečnick	3	11				5		5	45,5%
		2356H001	Obráběč kovů	3	13				3		3	23,1%
		3652H001	Instalatér	3	0						0	x
		6441L524	Podnikání	2	14				4		4	28,6%
		6551H002	Kuchař - číšník pro pohostinství	3	25				9		9	36,0%
	230944	4155H003	Opravář zemědělských strojů	3	12						0	0,0%
		2956H002	Řezník - uzenář pro výr.	3	0						0	x
		4156H001	Mechanizátor lesní výroby	3	0						0	x
	Gymnázium Třebíč	60418435	7941K401	Gymnázium	4	89	1			6		7
7941K801			Gymnázium	8	28						0	0,0%
Katolické gymnázium Třebíč	44065663	7941K408	Gymnázium - živé jazyky	4	28				2		2	7,1%
		7941K808	Gymnázium - živé jazyky	8	31						0	0,0%
Soukromá střední odborná škola a Střední odborné učiliště s.r.o.	25325531	6843M001	Veřejnosprávní činnost	4	23				12		12	52,2%
		6441L524	Podnikání	2	21				7		7	33,3%
		3356H001	Truhlář	3	4				1		1	25,0%

Název	IČ	Kód oboru	Název oboru	Délka studia	Počet absol.	Počet absol. v evid. ÚP					Celkem	Podíl evidov.
						HB	JI	PE	TR	ZR		
Obchodní akademie Dr. Albína Bráfa a Jazyková škola s právem státní jazykové zkoušky Třebíč	60418443	6341M004	Obchodní akademie	4	86				11		11	12,8%
Hotelová škola Třebíč	66610699	6441L524	Podnikání	2	21				13		13	61,9%
		6651H004	Prodavač - smíšené zboží	3	18				9	1	10	55,6%
		6641L008	Obchodník	4	21				4		4	19,0%
		6552H001	Kuchař	3	14				5		5	35,7%
		6551H002	Kuchař - číšník pro pohostinství	3	40				20		20	50,0%
		6951H001	Kadeřník	3	29		1		8	1	10	34,5%
		3158H001	Krejčí	3	7				5		5	71,4%
		2954H002	Cukrář - výroba	3	30		1		13		14	46,7%
		6542M004	Hotelnictví a turismus	4	24				3		3	12,5%
Střední škola stavební Třebíč	60418451	3667H001	Zedník	3	20				5		5	25,0%
		3652H001	Instalatér	3	7				7		7	100,0%
		3657H001	Malíř	3	0						0	x
		3356H001	Truhlář	3	14				7		7	50,0%
		2651H003	Elektrikář - silnoproud	3	7				2		2	28,6%
		3644L502	Stavební provoz	2	0						0	x
		3667E001	Zednické práce	3	0				3		3	x
		3657E005	Malířské, lakýrnické a natěrač.pr.	3	0						0	x
		3641M001	Pozemní stavitelství	4	28				1		1	3,6%
		3645M002	Technické zařízení budov	4	24				7		7	29,2%
6442M027	Management ve stavebnictví	4	25					1	1	4,0%		
Střední průmyslová škola Třebíč	66610702	7842M001	Technické lyceum	4	56				2		2	3,6%
		2341M001	Strojírenství	4	23				3		3	13,0%
		2647M002	Elektronické počítačové systémy	4	46				9	1	10	21,7%
		2643M004	Slaboproudá elektrotechnika	4	18				3		3	16,7%
		1602M001	Průmyslová ekologie	4	22				4		4	18,2%
		2643L001	Mechanik elektronik	4	16				2		2	12,5%
		2653H001	Mechanik elektronických zař.	3	24				5	1	6	25,0%
		2651H003	Elektrikář - silnoproud	3	12				3		3	25,0%
Střední škola řemesel Třebíč	55077	2657H001	Autoelektrikář	3	5				2		2	40,0%
		2368H001	Automechanik	3	22				11		11	50,0%
		4155H003	Opravář zemědělských strojů	3	21				10		10	47,6%
		2355H002	Klempíř - strojírenská výroba	3	10				8		8	80,0%
		6441L524	Podnikání	2	19				11	1	12	63,2%
		8251L003	Uměleckořemeslné zprac kovů	4	13	1			3	1	5	38,5%

Název	IČ	Kód oboru	Název oboru	Délka studia	Počet absol.	Počet absol. v evid. ÚP					Celkem	Podíl evidov.	
						HB	JI	PE	TR	ZR			
Vyšší odborná škola a Střední škola veterinární, zemědělská a zdravotnická Třebíč	638064	4341M001	Veterinární prevence	4	0						0	x	
		5341M007	Zdravotnický asistent	4	47				4		4	8,5%	
	60418460	5341N001	Diplomovaná všeobecná sestra	3	17						0	0,0%	
		6341N008	Účetnictví a finanční hospodářství	3	16				4		4	25,0%	
		4141M001	Agropodnikání	4	22				6		6	27,3%	
		6443M002	Ekonomika zemědělství a výživy	4	0						0	x	
Gymnázium Bystřice nad Pernštejnem	48895466	7941K401	Gymnázium	4	30					2	2	6,7%	
		7941K801	Gymnázium	8	27						0	0,0%	
Vyšší odborná škola a Střední odborná škola zemědělsko-technická Bystřice nad Pernštejnem	48895474	2351E005	Zámečnické práce ve stavebnictví	3	10		1			2	3	30,0%	
		6552E001	Kuchařské práce	3	12					4	4	33,3%	
		7861D001	Praktická škola tříletá	3	0						0	x	
	48895504	3159E001	Šití oděvů	3	0					1	1	x	
		4152E011	Zahradnické práce	3	0					2	2	x	
		4155H003	Opravař zemědělských strojů	3	14					1	1	7,1%	
		2368H001	Automechanik	3	14					7	7	50,0%	
		2657H001	Autoelektrikář	3	8						0	0,0%	
		6441L524	Podnikání	2	23					8	8	34,8%	
		3741L503	Dopravní provoz	2	0						0	x	
		4131N010	Agroturistika - VOŠ	3	16					1	1	6,3%	
		4141M001	Agropodnikání	4	15					3	3	20,0%	
6442M040	Management cestovního ruchu	4	31		2			8	10	32,3%			
Gymnázium Vincence Makovského se sportovními třídami Nové Město na Moravě	48895512	7941K401	Gymnázium	4	31					1	1	3,2%	
		7941K801	Gymnázium	8	29						0	0,0%	
		7941K413	Gymnázium -tělesná výchova	4	13					1	1	7,7%	
		7941K420	Gymnázium - sportovní příprava	4	10						0	0,0%	
Střední odborná škola Nové Město na Moravě	67009425	3667H001	Zedník	3	11					3	3	27,3%	
		3652H001	Instalatér	3	11					2	2	18,2%	
		3752H001	Železničář	3	10	1		1			2	20,0%	
		6341M006	Obchodně podnikatelská činnost	4	19					5	5	26,3%	
		6442M030	Management dopravy pošt a telek.	4	17					5	5	29,4%	
		230952	2366H001	Mechanik opravář	3	14					6	6	42,9%
		3356H001	Truhlář	3	20					7	7	35,0%	
		4156H001	Mechanizátor lesní výroby	3	11	1	1			2	4	36,4%	
Gymnázium Velké Meziříčí	48895393	7941K401	Gymnázium	4	32					2	2	6,3%	
		7941K801	Gymnázium	8	28					2	2	7,1%	
Hotelová škola Světlá a Obchodní akademie Velké Meziříčí	48895377	6542M004	Hotelnictví a turismus	4	105		4		7	12	23	21,9%	
		6341M004	Obchodní akademie	4	27				2	4	6	22,2%	

Název	IČ	Kód oboru	Název oboru	Délka studia	Počet absol.	Počet absol. v evid. ÚP					Celkem	Podíl evidov.
						HB	JI	PE	TR	ZR		
Střední škola řemesel a služeb Velké Meziříčí	55450	2368H001	Automechanik	3	13		2		1	4	7	53,8%
		2356H001	Obráběč kovů	3	0						0	x
		6551H002	Kuchař - číšník pro pohostinství	3	23					7	7	30,4%
		4155H003	Opravář zemědělských strojů	3	19		2			3	5	26,3%
		6441L524	Podnikání	2	19					8	8	42,1%
		6953H003	Provoz služeb	3	0					2	2	x
Biskupské gymnázium	43379486	7941K801	Gymnázium-víceleté	8	18					2	2	11,1%
		7941K401	Gymnázium-čtyřleté	4	42					2	2	4,8%
Gymnázium Žďár nad Sázavou	48895407	7941K401	Gymnázium	4	62						0	0,0%
		7941K801	Gymnázium	8	29						0	0,0%
Střední škola gastronomická Adolpha Kolpinga	48897094	2954H002	Cukrář - výroba	3	19	1				5	6	31,6%
		6553H001	Číšník	3	13					8	8	61,5%
		6552H001	Kuchař	3	25					14	14	56,0%
		6541L504	Společné stravování	2	14	1				4	5	35,7%
Střední škola technická Žďár nad Sázavou	226106	2652H002	Elektromechanik - stroje a zař.	3	0						0	x
		2651H001	Elektrikář	3	19	1				5	6	31,6%
		2351H001	Zámečnick	3	8					2	2	25,0%
		2356H001	Obráběč kovů	3	13					2	2	15,4%
		2357H001	Strojní kovář	3	0						0	x
		2361H001	Lakýrník	3	0						0	x
		2352H001	Nástrojař	3	0					2	2	x
		3652H001	Instalatér	3	0						0	x
		2153H001	Modelář	3	7	1				5	6	85,7%
		2155H001	Slévač	3	0						0	x
		3356H003	Truhlář - dřevěné konstrukce	3	0						0	x
		2642L001	Mechanik silnoproudých zař.	4	22					4	4	18,2%
		2144L001	Technik modelářských zařízení	4	14					2	2	14,3%
		2345L001	Mechanik seřizovač	4	36	1				8	9	25,0%
		2344L001	Mechanik strojů a zařízení	4	9					2	2	22,2%
6441L524	Podnikání	2	20					11	11	55,0%		
Škola ekonomiky a cestovního ruchu, soukromá střední odborná škola s.r.o.	25341863	6341M027	Podnikání, řízení a obchod	4	0						0	x
		6841M006	Právní administrativa	4	28	1				7	8	28,6%
		6443M007	Ekonomika a cestovní ruch	4	25	2				6	8	32,0%
Střední škola obchodní a služeb SČMSD, Žďár nad Sázavou, s.r.o.	47900539	6651H004	Prodavač smíšené zboží	3	11					4	4	36,4%
		6652H001	Aranžér	3	11	2				2	4	36,4%
		6551H002	Kuchař - číšník pro pohostinství	3	24	3				7	10	41,7%
		6951H001	Kadeřnice	3	31	2	1			9	12	38,7%
		6941L004	Kosmetička	4	20	1			1	4	6	30,0%

Název	IČ	Kód oboru	Název oboru	Délka studia	Počet absol.	Počet absol. v evid. ÚP					Celkem	Podíl evidov.
						HB	JI	PE	TR	ZR		
		6441L524	Podnikání	2	21					1	1	4,8%
		6341M004	Obchodní akademie	4	30					5	5	16,7%
Vyšší odborná škola a Střední průmyslová škola, Žďár nad Sáz. Studentská 1	48895598	2631N004	Automatizace a informatika - VOŠ	3	18					3	3	16,7%
		6431N012	Ekonomika strojírenství - VOŠ	3	8					2	2	25,0%
		6442M003	Strojírenská technická administrativa	4	25					2	2	8,0%
		2641M002	Elektrotechnika	4	32					1	1	3,1%
		2341M001	Strojírenství	4	30					3	3	10,0%
		3645M002	Technická zařízení budov	4	27					2	2	7,4%
		7842M001	Technické lyceum	4	33					3	3	9,1%
		2631N015	Počítačové systémy - VOŠ	3	0						0	
Střední odborné učiliště Jana Tiraye, Velká Bíteš, Tyršova 239	68686480	6951H001	Kadeřník	3	9				4	2	6	66,7%
		6551H002	Kuchař - číšník pro pohostinství	3	10				1	2	3	30,0%
		2954H002	Cukrář - výroba	3	15				1	4	5	33,3%
		2356H001	Obráběč kovů	3	15						0	0,0%
Střední zdravotnická škola a Vyšší odborná škola zdravotnická Žďár nad Sázavou	637696	5341M007	Zdravotnický asistent	4	57						0	0,0%
		5341N001	Diplomovaná všeobecná sestra	3	16						0	0,0%
KRAJSKÉ SŠ						217	295	124	343	315	1294	
Vysoké školy						49	43	38	83	53	266	
SŠ mimo kraj						64	45	23	82	69	283	
CELKEM						330	383	185	508	437	1843	