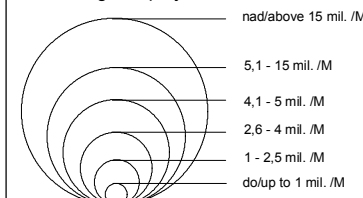


FOND VYSOČINY 2009 / THE VYSOČINA FUND 2009 - Souhrnná analýza grantové podpory / Aggregate analysis of grant support

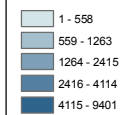
Objem finanční podpory a spoluúčasti na projektech v obcích

Volume of financial support and participation on projects in municipalities

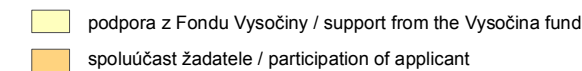
Celkový rozpočet projektů v Kč
Total budget of projects in CZK



Celkový rozpočet projektů v Kč na 1 obyvatele
Total budget of projects in CZK per 1 resident




Objem finanční podpory a spoluúčasti
Volume of financial support and participation

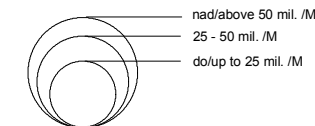


Objem projektů v okresech
Volume of projects in districts

Kč na 1 obyvatele
CZK per 1 resident

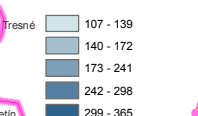


Celkový rozpočet projektů v Kč
Total budget of projects in CZK

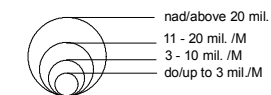


Objem projektů ve správních obvodech obcí s rozšířenou působností
Volume of projects in municipalities with extended jurisdiction

Kč na 1 obyvatele
CZK per 1 resident

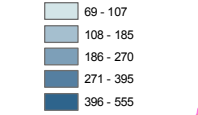


Celkový rozpočet projektů v Kč
Total budget of projects in CZK




Objem projektů ve správních obvodech pověřených obecních úřadů
Volume of projects in authorized municipalities

Kč na 1 obyvatele
CZK per 1 resident

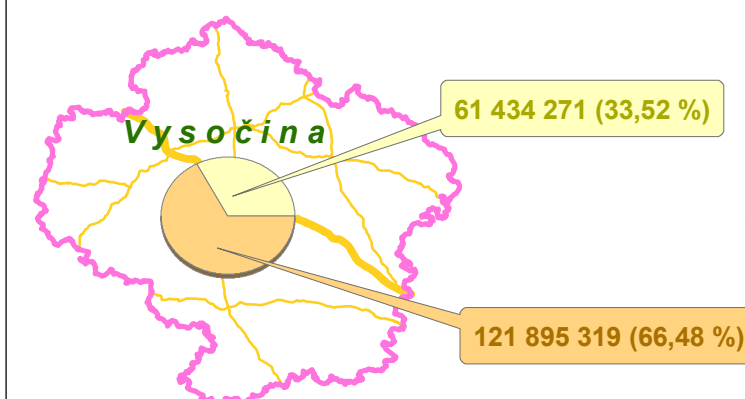


Celkový rozpočet projektů v Kč
Total budget of projects in CZK



Souhrnná analýza grantové podpory v území kraje Vysočina / Aggregate analysis of grant support in the territory of the Vysočina Region

Celkový rozpočet projektů v Kč / Total budget of projects in CZK: **183 329 590**
Podpora projektů celkem v Kč / Support of projects in total in CZK: **61 434 271 (33,52 %)**
Spoluúčast žadatelů celkem v Kč / Participation of applicants in total in CZK: **121 895 319 (66,48 %)**



Celkový rozpočet projektů činí 356 Kč na 1 obyvatele
Total budget of projects in Vysočina Region amounts to CZK 356 per 1 resident

Souhrnná analýza grantové podpory v území kraje Vysočina

Požadovaná výše podpory u všech 17 grantových programů, které byly v roce 2009 vyhodnoceny byla více jak 89,2 mil. Kč. Z Fondu Vysočiny byla přidělena podpora ve výši cca 61,4 mil. Kč. Procento uspokojených požadavků činilo tedy 62,8 %. Žadatelé k této sumě přidali z vlastních zdrojů dalších 121,9 mil. Kč a celkový objem zrealizovaných projektů tak dosáhne více jak 183,3 mil. Kč. Největší podíl projektů dle objemu jejich rozpočtu byl zrealizován v okrese Žďár nad Sázavou (33 %), dále pak v okresech Třebíč (22 %) a Jihlava (19 %). Okresy Havlíčkův Brod a Pelhřimov se na objemu podíleli každý jen asi cca 13 %. Celkový rozpočet projektů podpořených z FV v roce 2009 v kraji Vysočina činil cca 356 Kč na 1 obyvatele kraje, z toho dotace z FV dosáhla 119 Kč. Podrobnější rozložení uskutečněných projektů dle velikosti rozpočtu ukazuje opět mapka. Prostorové umístění projektů bylo analyzováno dle místa realizace projektu.

Celkový rozpočet projektů v Kč / Total budget of projects in CZK: **183 329 590**
Podpora projektů celkem v Kč / Support of projects in total in CZK: **61 434 271**
Spoluúčast žadatelů celkem v Kč / Participation of applicants in total in CZK: **121 895 319**

Souhrnná analýza grantové podpory v území kraje Vysočina / Aggregate analysis of grant support in the territory of the Vysočina Region

okres Havlíčkův Brod / district of Havlíčkův Brod	okres Jihlava / district of Jihlava	okres Pelhřimov / district of Pelhřimov	okres Třebíč / district of Třebíč	okres Žďár n. S. / district of Žďár n. S.
22 710 524	35 602 053	24 877 379	40 121 701	60 017 933
8 421 051	12 995 899	9 328 697	14 197 373	16 491 251
14 289 473	22 606 154	15 548 682	25 924 328	43 526 682