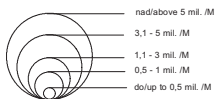


FOND VYSOČINY 2010 / THE VYSOČINA FUND 2010 - Souhrnná analýza grantové podpory / Aggregate analysis of grant support

Objem finanční podpory a spoluúčasti na projektech v obcích Volume of financial support and participation on projects in municipalities

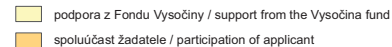
Celkový rozpočet projektů v Kč
Total budget of projects in CZK



Celkový rozpočet projektů v Kč na 1 obyvatele
Total budget of projects in CZK per 1 resident



Objem finanční podpory a spoluúčasti
Volume of financial support and participation



Objem projektů v okresech
Volume of projects in districts

Kč na 1 obyvatele
CZK per 1 resident



Celkový rozpočet projektů v Kč
Total budget of projects in CZK



Objem projektů ve správních obvodech obcí s rozšířenou působností
Volume of projects in municipalities with extended jurisdiction

Kč na 1 obyvatele
CZK per 1 resident



Celkový rozpočet projektů v Kč
Total budget of projects in CZK



Objem projektů ve správních obvodech pověřených obecních úřadů
Volume of projects in authorized municipalities

Kč na 1 obyvatele
CZK per 1 resident

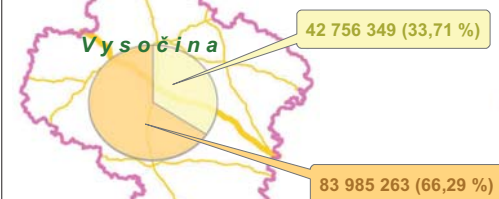


Celkový rozpočet projektů v Kč
Total budget of projects in CZK



Souhrnná analýza grantové podpory v území kraje Vysočina / Aggregate analysis of grant support in the territory of the Vysočina Region

Celkový rozpočet projektů v Kč / Total budget of projects in CZK: 126 711 612
Podpora projektů celkem v Kč / Support of projects in total in CZK: 42 756 349 (33,71 %)
Spoluúčast žadatelů celkem v Kč / Participation of applicants in total in CZK: 83 985 263 (66,29 %)



Celkový rozpočet projektů činí 246 Kč na 1 obyvatele
Total budget of projects in Vysočina Region amounts to CZK 246 per 1 resident

Celkový rozpočet projektů v Kč / Total budget of projects in CZK: 126 711 612
Podpora projektů celkem v Kč / Support of projects in total in CZK: 42 756 349
Spoluúčast žadatelů celkem v Kč / Participation of applicants in total in CZK: 83 985 263

Souhrnná analýza grantové podpory v území kraje Vysočina / Aggregate analysis of grant support in the territory of the Vysočina Region

Souhrnná analýza grantové podpory v území kraje Vysočina

Požadovaná výše podpory u všech 12 grantových programů, které byly v roce 2010 vyhodnoceny byla více jak 72,3 mil. Kč. Z Fondu Vysočiny byla přidělena podpora ve výši cca 42,8 mil. Kč. Procento uspokojených požadavků činilo tedy 59 %. Žadatelé k této sumě přidali z vlastních zdrojů dalších téměř 84 mil. Kč a celkový objem zrealizovaných projektů tak dosáhne více jak 126,7 mil. Kč. Největší podíl projektů dle objemu jejich rozpočtu byli zrealizováni v okrese Třebíč (26 %), dále pak v okresech Žďár nad Sázavou (22 %) a Jihlava (12 %). Celkový rozpočet projektů podpořených z FV v roce 2010 v kraji Vysočina činil cca 246 Kč na 1 obyvatele kraje, z toho dotace z FV dosáhla 83 Kč. Podrobnější rozložení uskutečněných projektů dle velikosti rozpočtu ukazuje opět mapa. Prostorové umístění projektů bylo analyzováno dle místa realizace projektu.

okres Havlíkův Brod / district of Havlíkův Brod	okres Jihlava / district of Jihlava	okres Pelhřimov / district of Pelhřimov	okres Třebíč / district of Třebíč	okres Žďár n. S. / district of Žďár n. S.
24 729 038	25 357 027	15 312 410	33 085 572	28 227 565
7 446 447	8 313 744	5 193 194	11 718 213	10 054 751
17 282 591	17 043 283	10 119 216	21 367 359	18 172 814