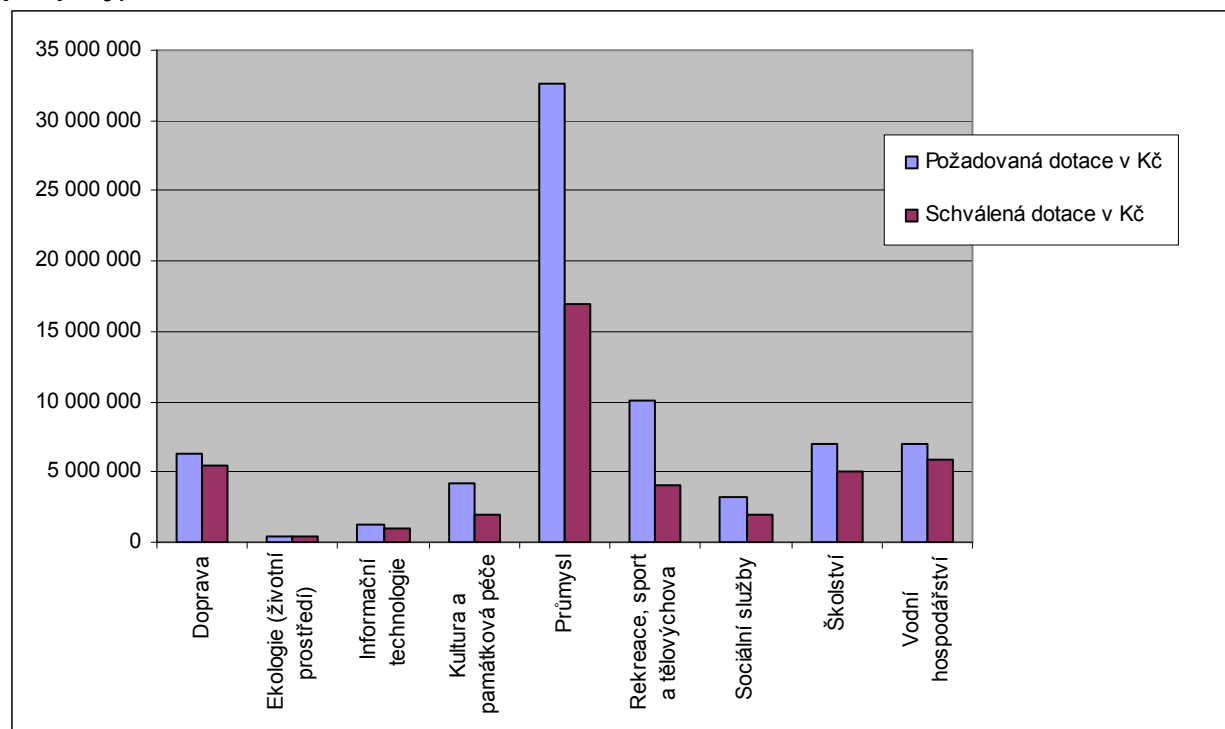
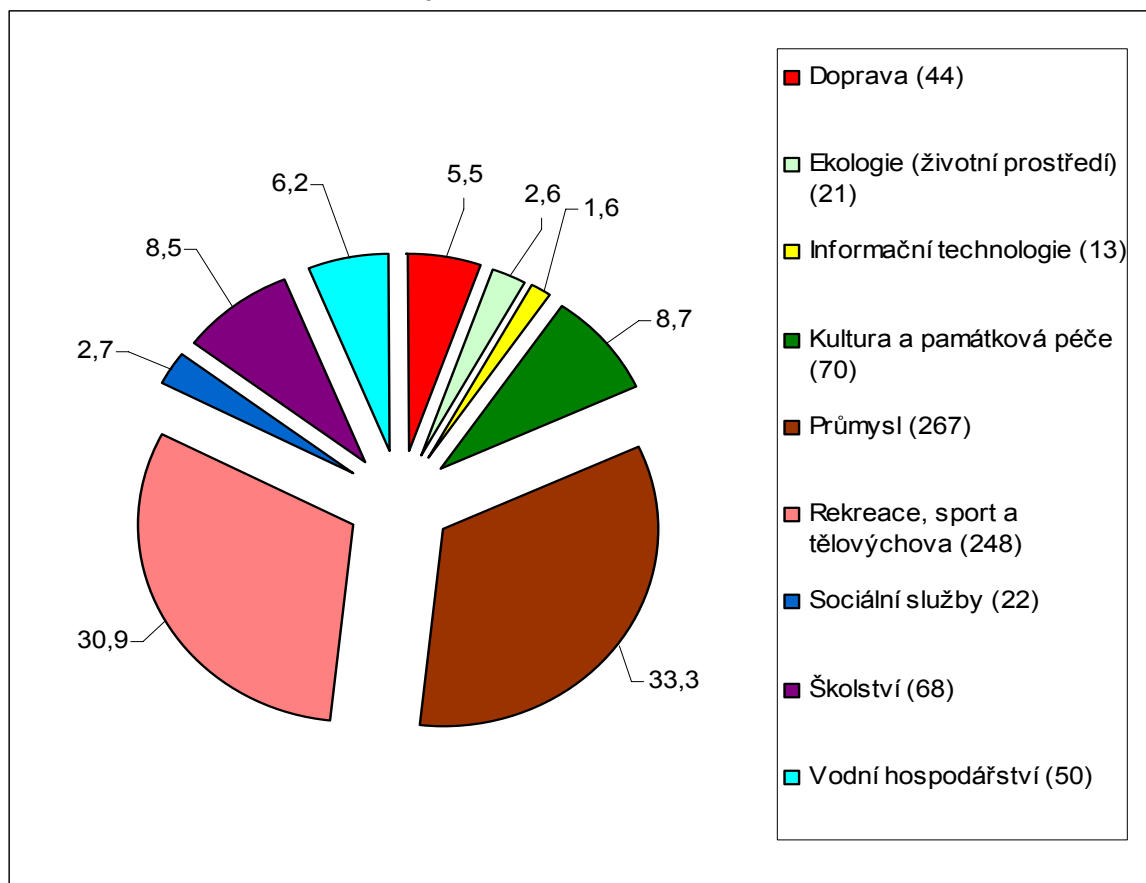


FV - analýza žádostí dle zaměření projektů a dle typu žadatelů (2010)**Přehled žádostí o dotaci dle zaměření projektů (oblasti podpory)**

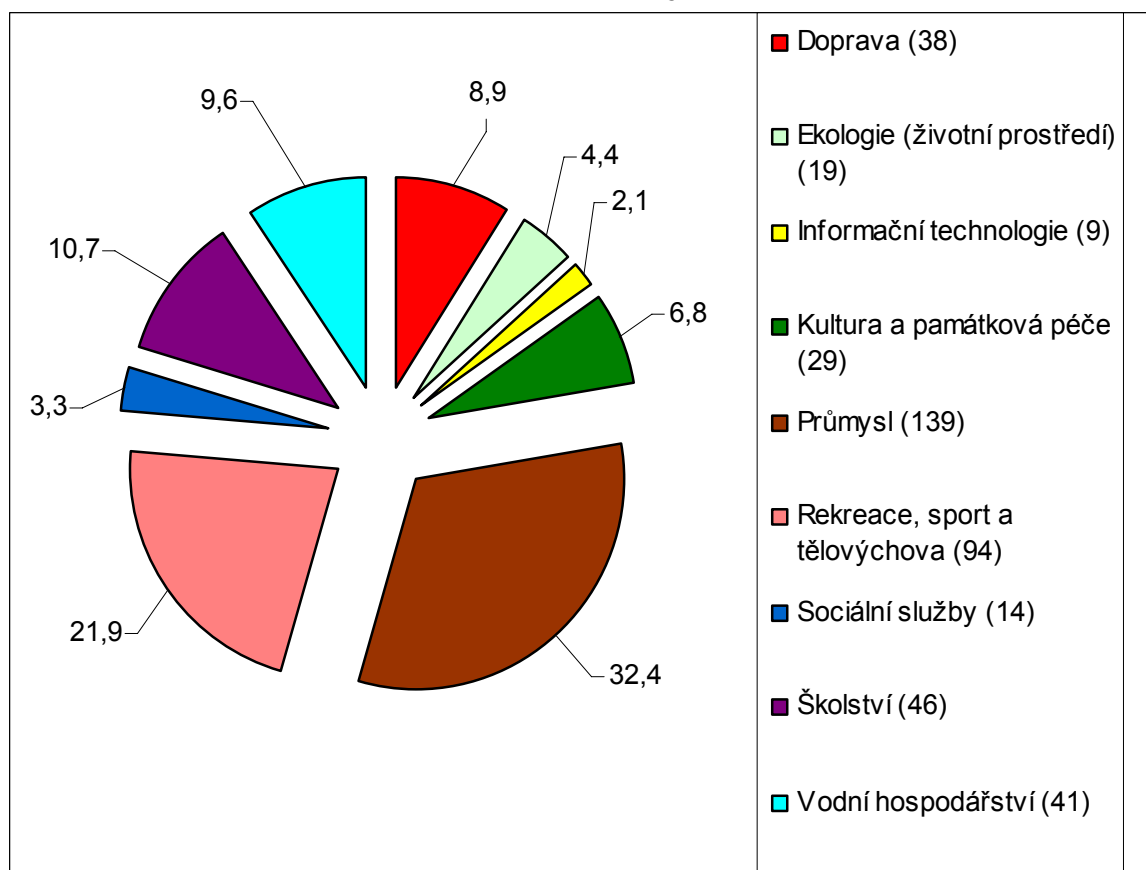
| Zatřídění žádostí dle zaměření | Počet žádostí | | Požadovaná dotace | | Počet podp. žádostí | | Schválená dotace | |
|-----------------------------------|---------------|--------------|-------------------|--------------|---------------------|--------------|-------------------|--------------|
| | absolutně | v % | v Kč | v % | absolutně | v % | v Kč | v % |
| Doprava | 44 | 5,5 | 6 338 609 | 8,8 | 38 | 8,9 | 5 400 000 | 12,6 |
| Ekologie (životní prostředí) | 21 | 2,6 | 482 039 | 0,7 | 19 | 4,4 | 430 039 | 1,0 |
| Informační technologie | 13 | 1,6 | 1 297 021 | 1,8 | 9 | 2,1 | 1 000 000 | 2,3 |
| Kultura a památková péče | 70 | 8,7 | 4 202 736 | 5,8 | 29 | 6,8 | 1 985 788 | 4,6 |
| Průmysl | 267 | 33,3 | 32 666 564 | 45,1 | 139 | 32,4 | 17 000 000 | 39,8 |
| Rekreace, sport a tělovýchova | 248 | 30,9 | 10 099 301 | 14,0 | 94 | 21,9 | 4 000 000 | 9,4 |
| Sociální služby | 22 | 2,7 | 3 288 758 | 4,5 | 14 | 3,3 | 2 023 658 | 4,7 |
| Školství | 68 | 8,5 | 6 968 698 | 9,6 | 46 | 10,7 | 4 976 236 | 11,6 |
| Vodní hospodářství | 50 | 6,2 | 7 026 008 | 9,7 | 41 | 9,6 | 5 910 628 | 13,8 |
| Celkem | 803 | 100,0 | 72 369 734 | 100,0 | 429 | 100,0 | 42 726 349 | 100,0 |

Srovnání požadovaných a schválených podpor v Kč dle zaměření projektů (oblasti podpory)

Došlé žádosti dle zaměření projektů v %



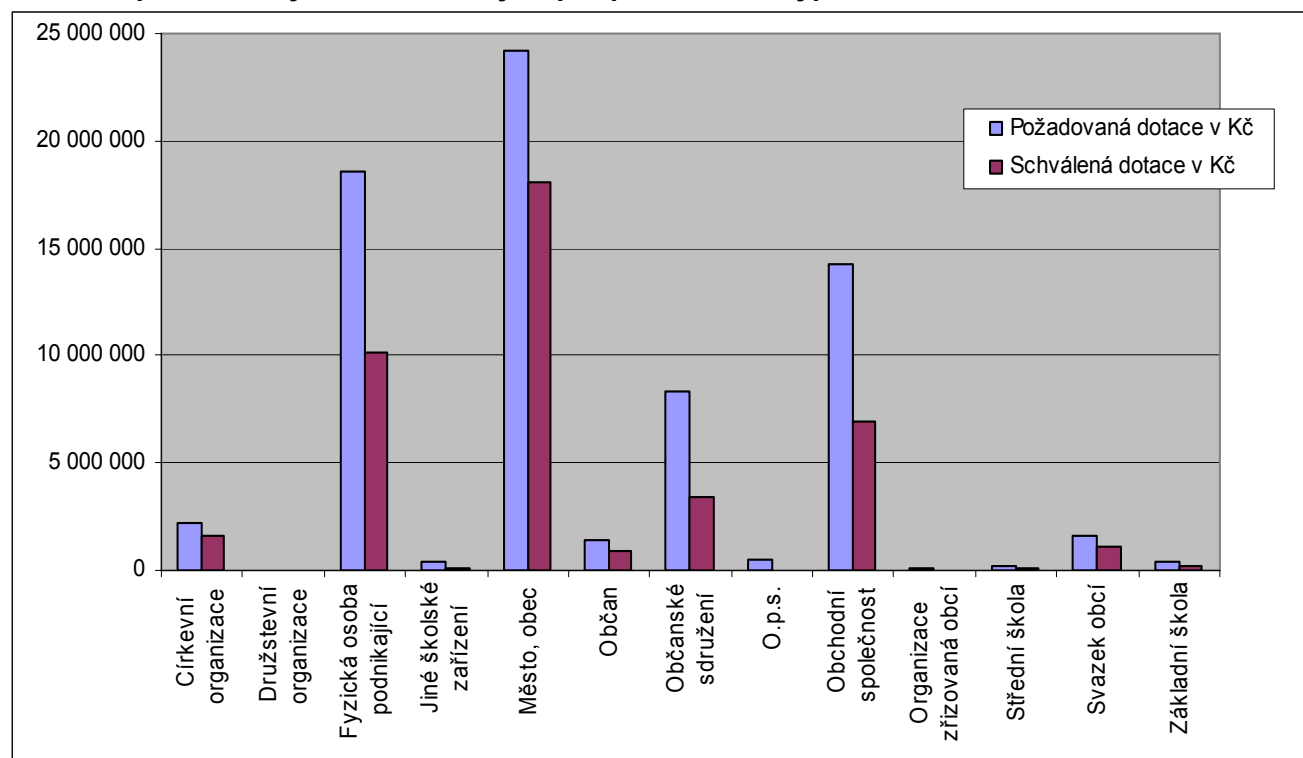
Žádosti s přidělenou podporou dle zaměření projektů v %



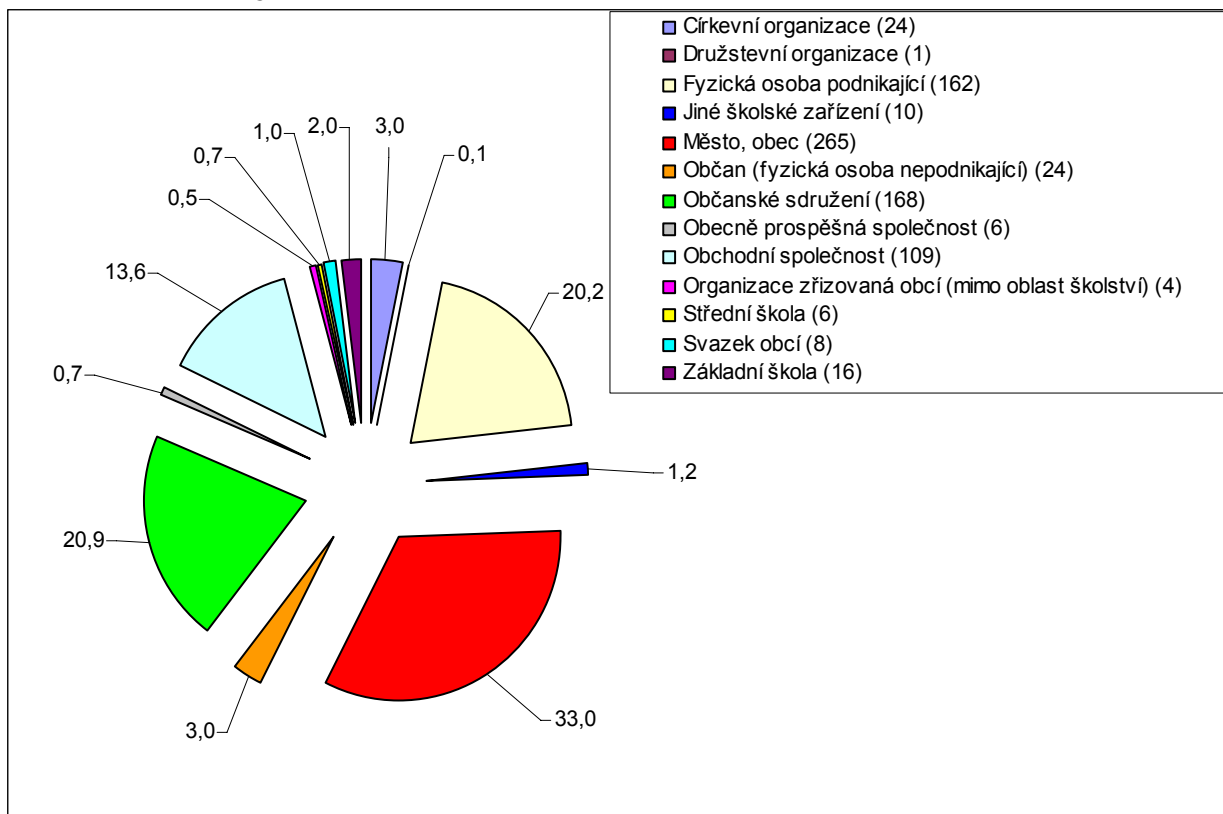
Přehled žádostí o podporu dle typu žadatele

| Zatřídění žádosti dle typu žadatele | Počet žádostí | | Požadovaná dotace | | Počet podp. žádostí | | Schválená dotace | |
|---|---------------|--------------|-------------------|--------------|---------------------|--------------|-------------------|--------------|
| | absolutně | v % | v Kč | v % | absolutně | v % | v Kč | v % |
| Církevní organizace - (NNO) | 24 | 3,0 | 2 218 637 | 3,1 | 14 | 3,3 | 1 573 637 | 3,7 |
| Družstevní organizace (družstva a družstevní podniky) | 1 | 0,1 | 36 000 | 0,0 | 1 | 0,2 | 36 000 | 0,1 |
| Fyzická osoba podnikající (včetně samost. hosp. rolníků) | 162 | 20,2 | 18 585 442 | 25,7 | 88 | 20,5 | 10 147 558 | 23,8 |
| Jiné školské zařízení (včetně soukromého) | 10 | 1,2 | 395 542 | 0,5 | 3 | 0,7 | 120 000 | 0,3 |
| Město, obec | 265 | 33,0 | 24 158 530 | 33,4 | 181 | 42,2 | 18 081 584 | 42,3 |
| Občan (fyzická osoba nepodnikající) | 24 | 3,0 | 1 441 854 | 2,0 | 14 | 3,3 | 911 921 | 2,1 |
| Občanské sdružení (svaz, spolek, společnost, klub, ...) - (NNO) | 168 | 20,9 | 8 347 540 | 11,5 | 62 | 14,5 | 3 432 590 | 8,0 |
| Obecně prospěšná společnost (o.p.s.) - (NNO) | 6 | 0,7 | 474 710 | 0,7 | 1 | 0,2 | 43 010 | 0,1 |
| Obchodní společnost (a.s., s.r.o., v.o.s., státní podnik,...) | 109 | 13,6 | 14 302 122 | 19,8 | 53 | 12,4 | 6 976 442 | 16,3 |
| Organizace zřizovaná/založená obcí (mimo oblast školství) - (komunální služby, kult. středisko, I-centrum, zdrav. zař.,...) | 4 | 0,5 | 100 253 | 0,1 | 1 | 0,2 | 28 877 | 0,1 |
| Střední škola (včetně soukromé) | 6 | 0,7 | 242 474 | 0,3 | 1 | 0,2 | 70 000 | 0,2 |
| Svazek obcí | 8 | 1,0 | 1 629 500 | 2,3 | 5 | 1,2 | 1 142 500 | 2,7 |
| Základní škola (všech zřizovatelů vč. speciální) | 16 | 2,0 | 437 130 | 0,6 | 5 | 1,2 | 162 230 | 0,4 |
| Celkem | 803 | 100,0 | 72 369 734 | 100,0 | 429 | 100,0 | 42 726 349 | 100,0 |

Srovnání požadovaných a schválených podpor v Kč dle typu žadatele



Došlé žádosti dle typu žadatele v %



Žádosti s přidělenou podporou dle typu žadatele v %

