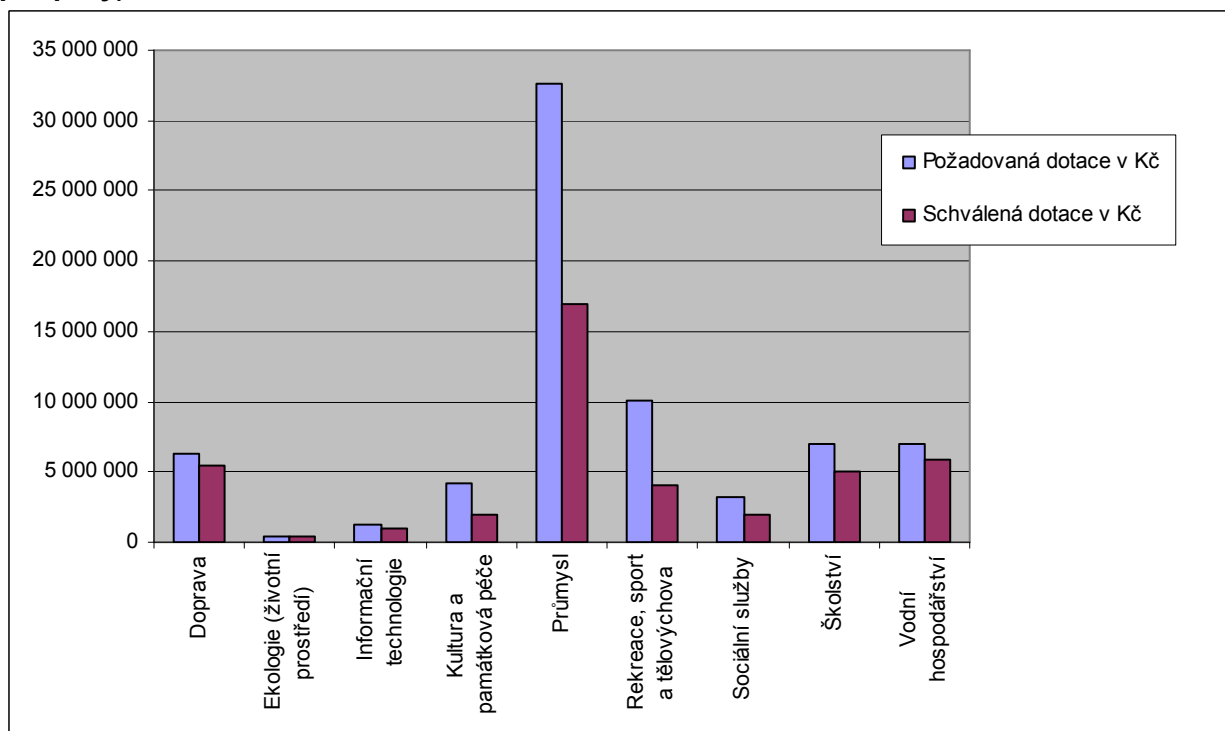


## **FV - analýza žádostí dle zaměření projektů a dle typu žadatelů (2010)**

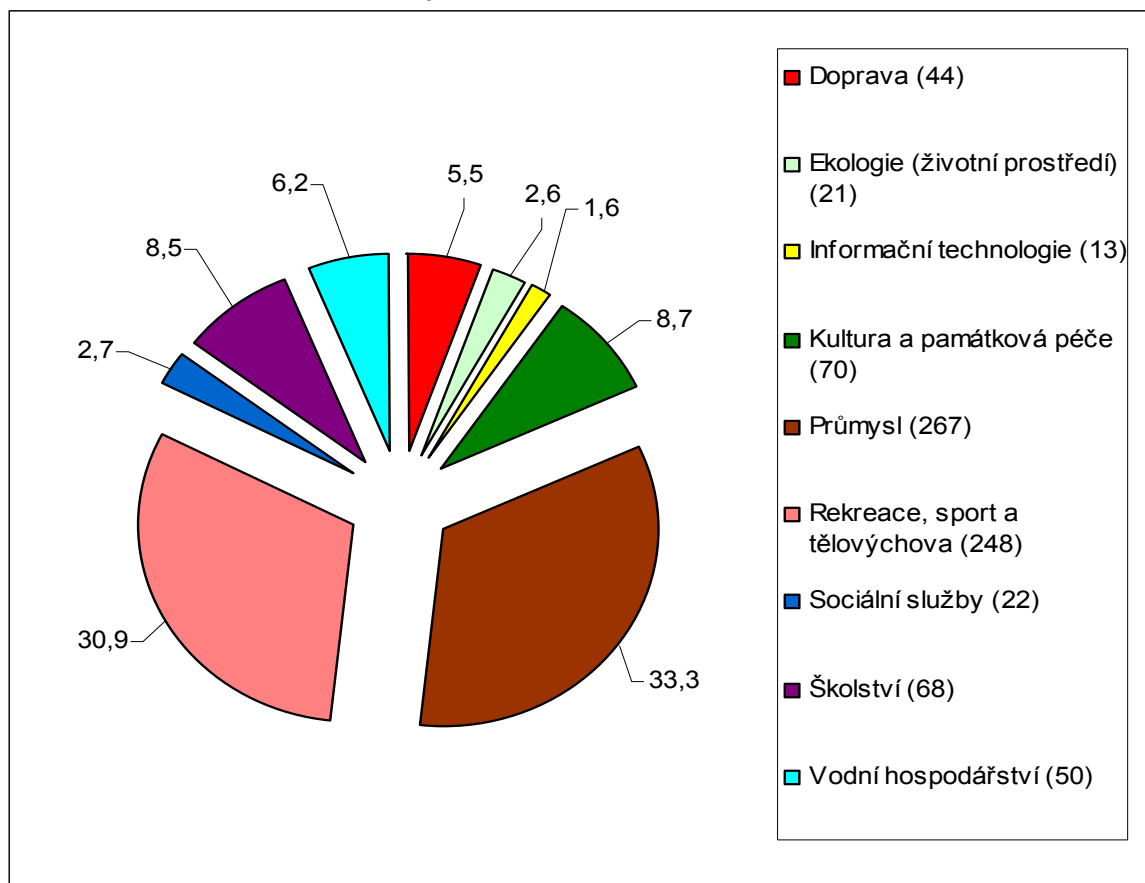
### **Přehled žádostí o dotaci dle zaměření projektů (oblasti podpory)**

Zatřídění žádostí dle zaměření	Počet žádostí		Požadovaná dotace		Počet podp. žádostí		Schválená dotace	
	absolutně	v %	v Kč	v %	absolutně	v %	v Kč	v %
Doprava	44	5,5	6 338 609	8,8	38	8,9	5 400 000	12,6
Ekologie (životní prostředí)	21	2,6	482 039	0,7	19	4,4	430 039	1,0
Informační technologie	13	1,6	1 297 021	1,8	9	2,1	1 000 000	2,3
Kultura a památková péče	70	8,7	4 202 736	5,8	29	6,8	1 985 788	4,6
Průmysl	267	33,3	32 666 564	45,1	139	32,4	17 000 000	39,8
Rekreace, sport a tělovýchova	248	30,9	10 099 301	14,0	94	21,9	4 000 000	9,4
Sociální služby	22	2,7	3 288 758	4,5	14	3,3	2 023 658	4,7
Školství	68	8,5	6 968 698	9,6	46	10,7	4 976 236	11,6
Vodní hospodářství	50	6,2	7 026 008	9,7	41	9,6	5 910 628	13,8
<b>Celkem</b>	<b>803</b>	<b>100,0</b>	<b>72 369 734</b>	<b>100,0</b>	<b>429</b>	<b>100,0</b>	<b>42 726 349</b>	<b>100,0</b>

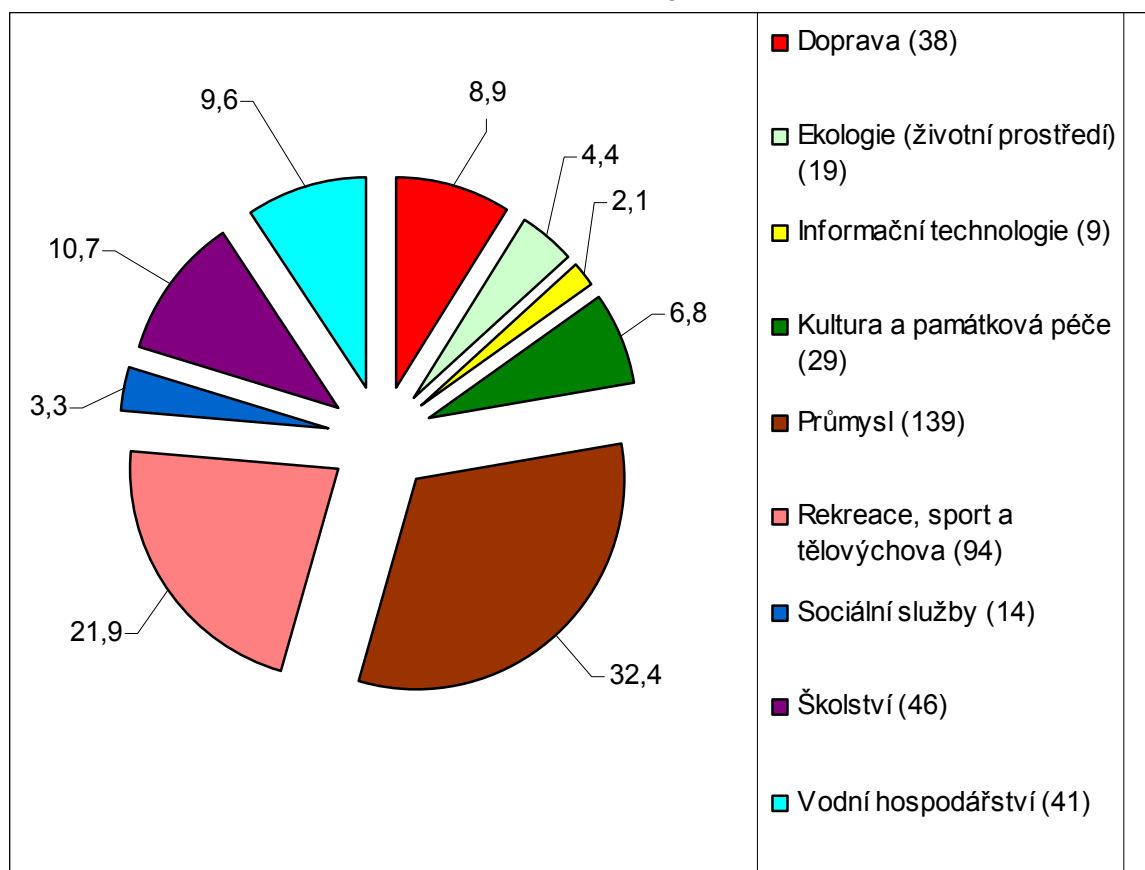
### **Srovnání požadovaných a schválených podpor v Kč dle zaměření projektů (oblasti podpory)**



### Došlé žádosti dle zaměření projektů v %



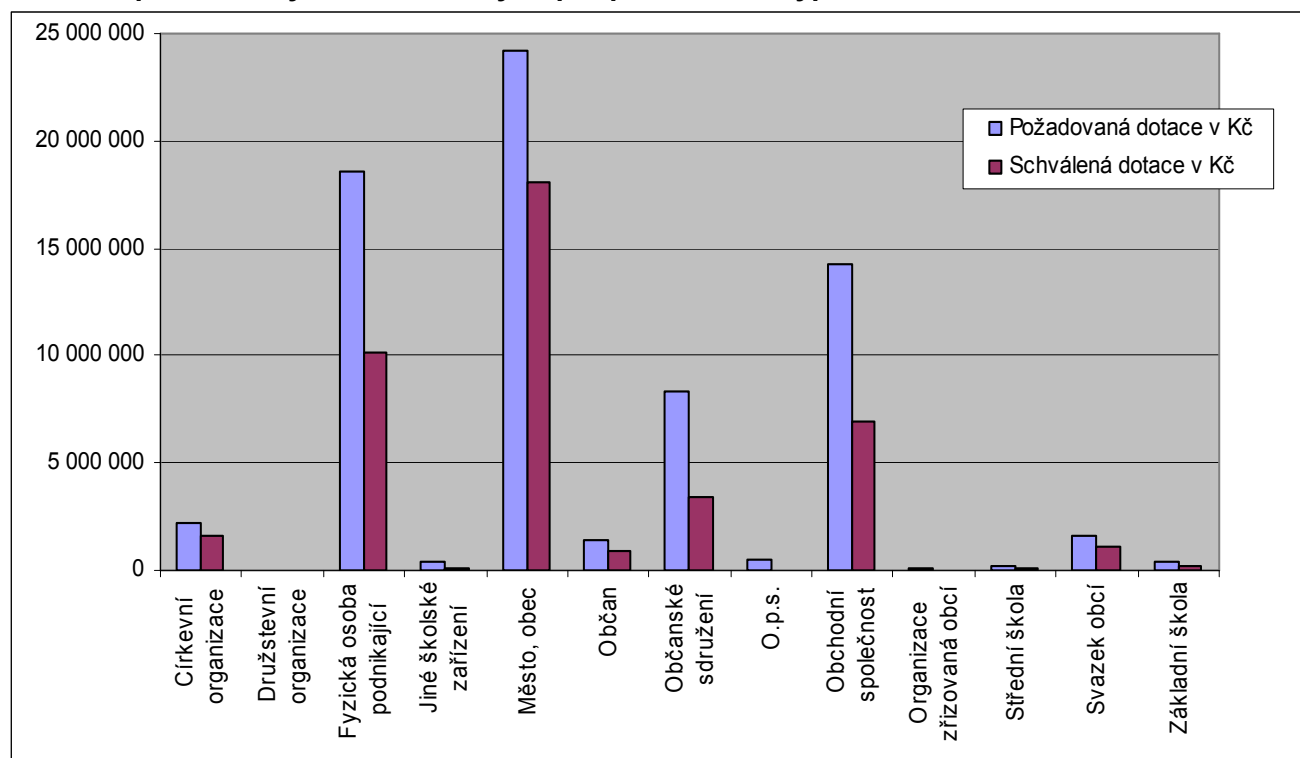
### Žádosti s přidělenou podporou dle zaměření projektů v %



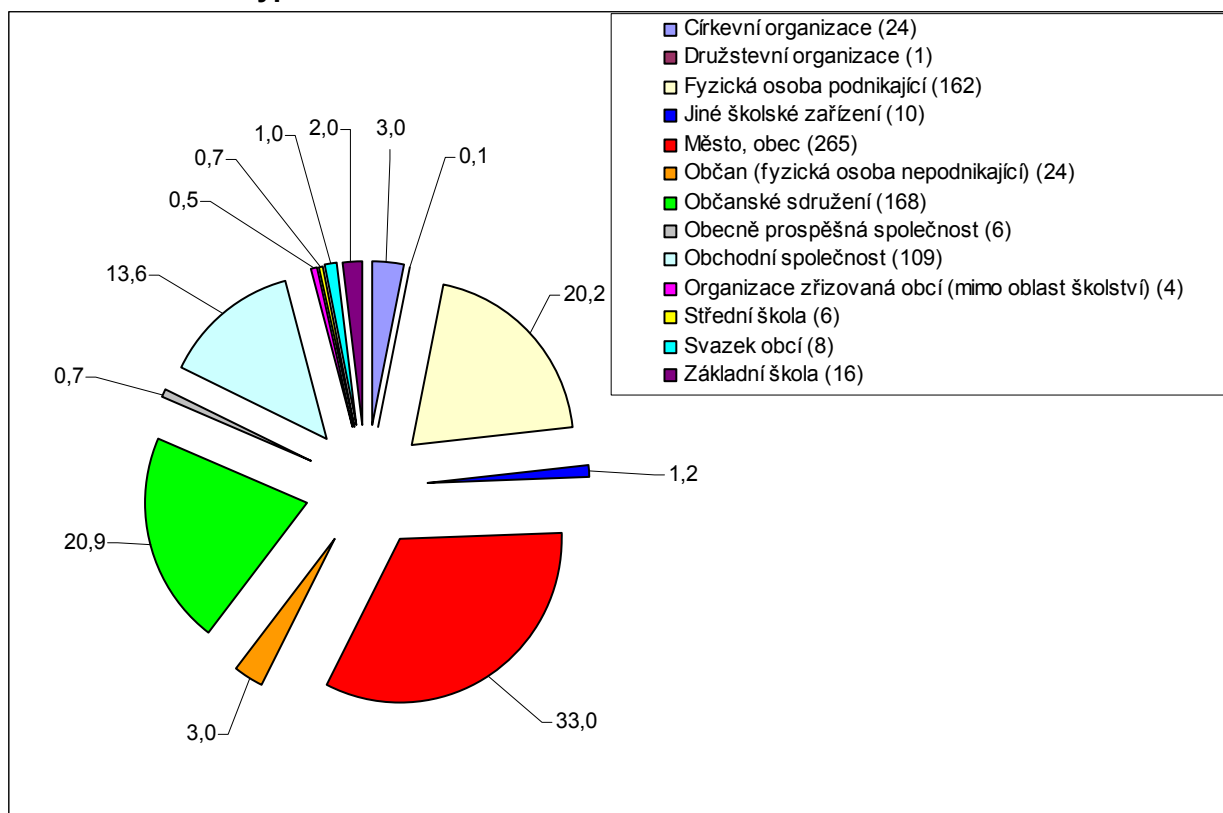
## Přehled žádostí o podporu dle typu žadatele

Zatřídění žádosti dle typu žadatele	Počet žádostí		Požadovaná dotace		Počet podp. žádostí		Schválená dotace	
	absolutně	v %	v Kč	v %	absolutně	v %	v Kč	v %
Církevní organizace - (NNO)	24	3,0	2 218 637	3,1	14	3,3	1 573 637	3,7
Družstevní organizace (družstva a družstevní podniky)	1	0,1	36 000	0,0	1	0,2	36 000	0,1
Fyzická osoba podnikající (včetně samost. hosp. rolníků)	162	20,2	18 585 442	25,7	88	20,5	10 147 558	23,8
Jiné školské zařízení (včetně soukromého)	10	1,2	395 542	0,5	3	0,7	120 000	0,3
Město, obec	265	33,0	24 158 530	33,4	181	42,2	18 081 584	42,3
Občan (fyzická osoba nepodnikající)	24	3,0	1 441 854	2,0	14	3,3	911 921	2,1
Občanské sdružení (svaz, spolek, společnost, klub, ...) - (NNO)	168	20,9	8 347 540	11,5	62	14,5	3 432 590	8,0
Obecně prospěšná společnost (o.p.s.) - (NNO)	6	0,7	474 710	0,7	1	0,2	43 010	0,1
Obchodní společnost (a.s., s.r.o., v.o.s., státní podnik,...)	109	13,6	14 302 122	19,8	53	12,4	6 976 442	16,3
Organizace zřizovaná/založená obcí (mimo oblast školství) - (komunální služby, kult. středisko, l-centrum, zdrav. zař.,...)	4	0,5	100 253	0,1	1	0,2	28 877	0,1
Střední škola (včetně soukromé)	6	0,7	242 474	0,3	1	0,2	70 000	0,2
Svazek obcí	8	1,0	1 629 500	2,3	5	1,2	1 142 500	2,7
Základní škola (všech zřizovatelů vč. speciální)	16	2,0	437 130	0,6	5	1,2	162 230	0,4
<b>Celkem</b>	<b>803</b>	<b>100,0</b>	<b>72 369 734</b>	<b>100,0</b>	<b>429</b>	<b>100,0</b>	<b>42 726 349</b>	<b>100,0</b>

## Srovnání požadovaných a schválených podpor v Kč dle typu žadatele



### Došlé žádosti dle typu žadatele v %



### Žádosti s přidělenou podporou dle typu žadatele v %

