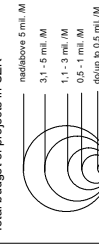


# FOND VYSOČINY 2010 / THE VYSOČINA FUND 2010 - Souhrnná analýza grantové podpory / Aggregate analysis of grant support

**Objem finanční podpory a spoluúčasti na projektech v obcích**  
**Volume of financial support and participation on projects in municipalities**

Objem finanční podpory a spoluúčasti  
 Volume of financial support and participation

podpora z Fondu Vysočiny / support from the Vysočina fund  
 spoluúčast žadatele / participation of applicant

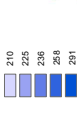


Celkový rozpočet projektu v Kč na 1 obyvatele  
 Total budget of projects in CZK per 1 resident

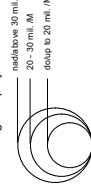


Objem projektů v okresech  
 Volume of projects in districts

Kč na 1 obyvatele  
 CZK per 1 resident

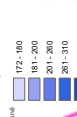


Celkový rozpočet projektu v Kč  
 Total budget of projects in CZK

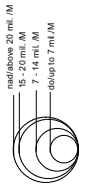


Objem projektů ve správních obvodech obcí s rozšířenou působností  
 Volume of projects in municipalities with extended jurisdiction

Kč na 1 obyvatele  
 CZK per 1 resident

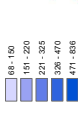


Celkový rozpočet projektu v Kč  
 Total budget of projects in CZK

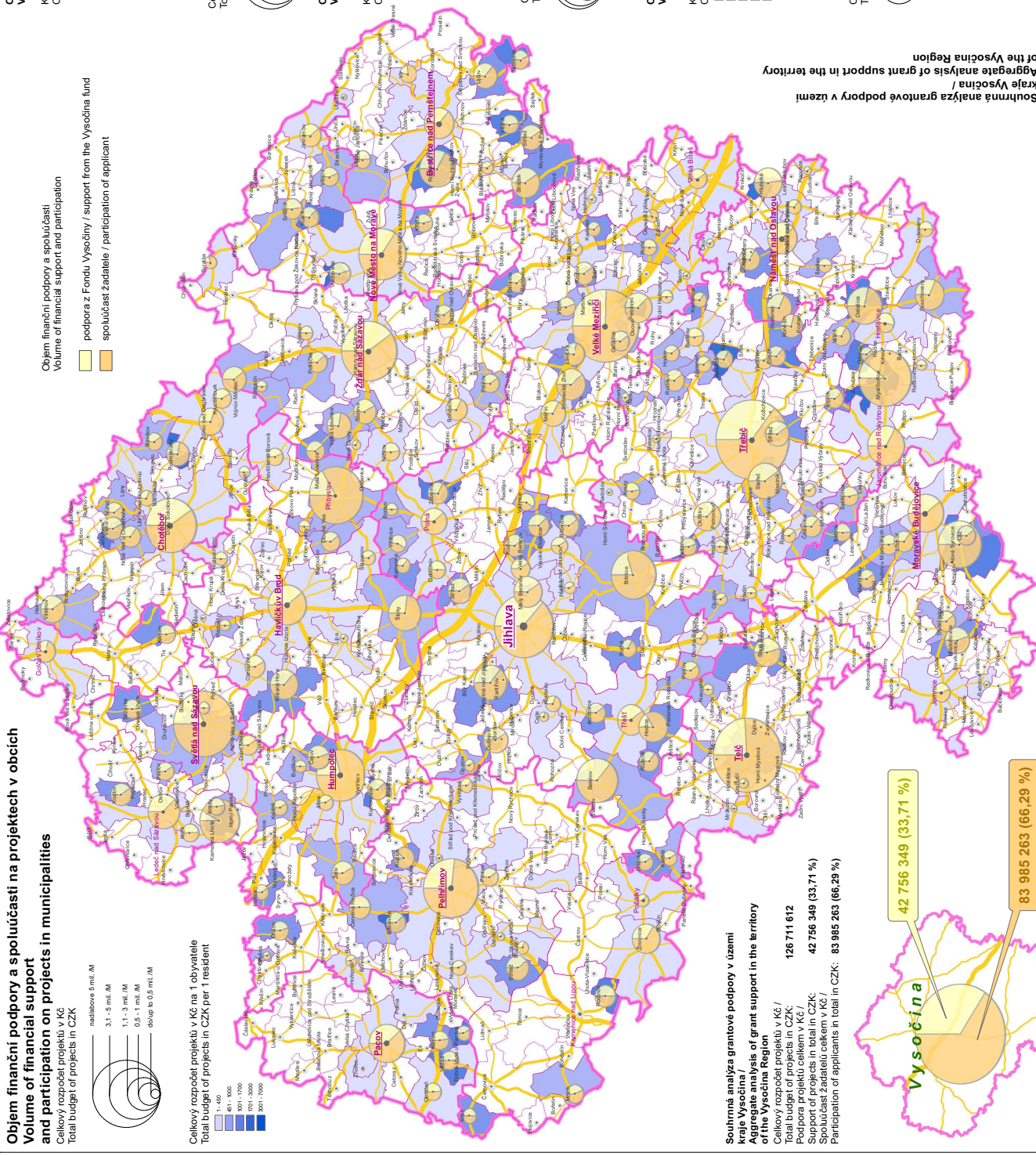
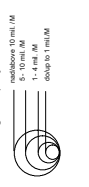


Objem projektů ve správních obvodech pověřených obecních úřadů  
 Volume of projects in authorized municipalities

Kč na 1 obyvatele  
 CZK per 1 resident

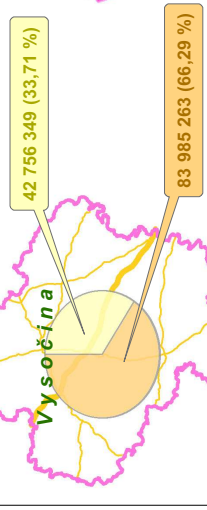


Celkový rozpočet projektu v Kč  
 Total budget of projects in CZK



Souhrnná analýza grantové podpory v území  
 kraje Vysočina /  
 Aggregate analysis of grant support in the territory  
 of the Vysočina Region

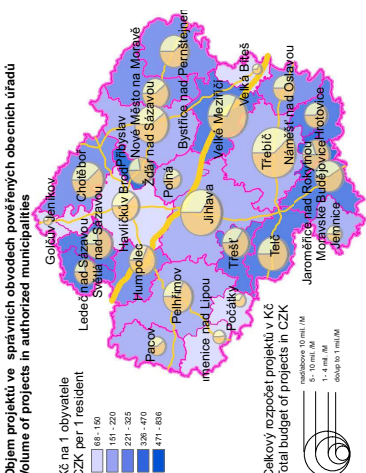
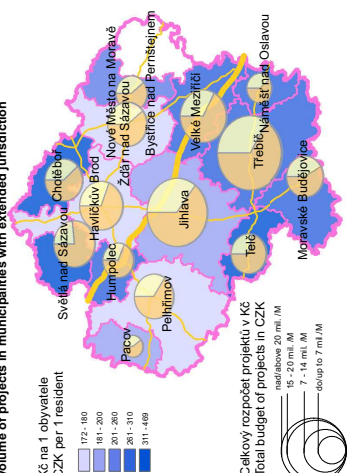
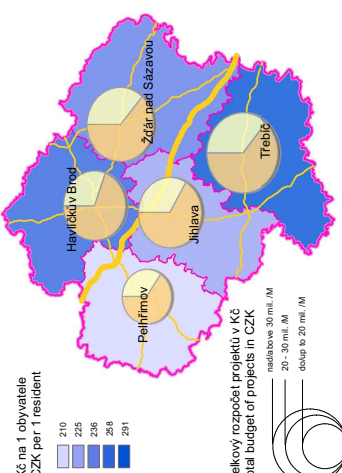
Celkový rozpočet projektu v Kč /  
 Total budget of projects in CZK:  
 126 711 612  
 Podpora projektů celkem v Kč /  
 Support of projects in total in CZK:  
 42 756 349 (33,71 %)  
 Spoluúčast žadatelů celkem v Kč /  
 Participation of applicants in total in CZK:  
 83 985 263 (66,29 %)



Celkový rozpočet projektu činí 246 Kč na 1 obyvatele  
 Total budget of projects in Vysočina Region amounts to CZK 246 per 1 resident

Celkový rozpočet projektu v Kč / Total budget of projects in CZK:  
 126 711 612  
 Podpora projektů celkem v Kč / Support of projects in total in CZK:  
 42 756 349  
 Spoluúčast žadatelů celkem v Kč / Participation of applicants in total in CZK:  
 83 985 263

Souhrnná analýza grantové podpory v území  
 kraje Vysočina /  
 Aggregate analysis of grant support in the territory  
 of the Vysočina Region



okres Havlí. Brod / district of Havl. Brod	24 729 038	25 357 027	15 312 410	33 085 572	28 227 565
okres Jihlava / district of Jihlava	7 446 447	8 313 744	5 193 194	11 718 213	10 054 751
okres Pelhřimov / district of Pelhřimov	17 282 591	17 043 283	10 119 216	21 367 359	18 172 814
okres Třebíč / district of Třebíč					
okres Zďár n. S. / district of Zďár n. S.					

Souhrnná analýza grantové podpory v území kraje Vysočina  
 Pozadovaná výše podpory u všech 12 grantových programů, které byly v roce 2010 vyhodnoceny byla více jak 72,3 mil. Kč. Z Fondu Vysočiny byla přidělena podpora ve výši cca 42,8 mil. Kč. Procento uspokojených požadavků činilo tedy 59 %.  
 Žadatelé k této sumě přidali z vlastních zdrojů dalších téměř 84 mil. Kč a celkový objem zrealizovaných projektů tak dosáhl více jak 126,7 mil. Kč. Největší podíl projektů do objemu jejich rozpočtu byl zrealizován v okrese Třebíč (26 %), dále v okresech Znojmo nad Sázavou (22 %) a Pelhřimov (12 %). Celkový rozpočet projektů podpořených z r. v roce 2010 v kraji Vysočina činí cca 246 Kč na 1 obyvatele kraje. Z toho dotace z FV úsahem 83 Kč. Podrobnější rozložení projektů do velikosti rozpočtu uvažuje opět mapka. Prostorově umístění projektů bylo analyzováno dle míry realizace projektu.