

ZÁVĚREČNÁ ZPRÁVA O ČERPÁNÍ PODPORY Z FONDU VYSOČINY V ROCE 2011

Pro jednání Rady Fondu č. 3/2012 dne 5. června 2012

ČLENĚNÍ ZPRÁVY:

1. Přehled o čerpání prostředků a správě Fondu Vysočiny v roce 2011

- 1.1 Alokace Fondu Vysočiny v roce 2011
- 1.2 Vyhlašování grantových programů Fondu Vysočiny v roce 2011
- 1.3 Financování
- 1.4 Náklady spojené s činnostmi kolem Fondu Vysočiny

2. Monitoring Fondu Vysočiny

- 2.1 Rada Fondu Vysočiny
- 2.2 Setkání garantů grantových programů Fondu Vysočiny
- 2.3 Vyhodnocené grantové programy v roce 2011 z pohledu statistiky
- 2.4 Stručné hodnocení jednotlivých grantových programů
- 2.5 Monitoring projektů a veřejnosprávní kontrola
- 2.6 Databáze Fondu Vysočiny

3. Analýza dopadů podpory z Fondu Vysočiny

4. Propagace Fondu Vysočiny

5. Shrnutí

Přílohy závěrečné zprávy:

Př. 1 Poměrné rozdělení prostředků FV pro rok 2011	RF-03-2012-01, př. 1a
Př. 2 Přehled grantových programů vyhlášených v roce 2011	RF-03-2012-01, př. 2a
Př. 3 Souhrnný statistický přehled GP	RF-03-2012-01, př. 3a
Př. 4 Čerpání prostředků FV dle dílčích cílů PRK v roce 2011	RF-03-2012-01, př. 4a
Př. 5 Skutečné čerpání Fondu Vysočiny – proplacená podpora	RF-03-2012-01, př. 5a
Př. 6 Náklady na provoz Fondu Vysočiny – rok 2011	RF-03-2012-01, př. 6a
Př. 7 Přehled odměn členů řídicích výborů za rok 2011	RF-03-2012-01, př. 7a
Př. 8 Přehled členů a složení řídicích výborů grant. programů	RF-03-2012-01, př. 8a1-3
Př. 9 Hodnocení GP vyhodnocených v roce 2011 garanty	RF-03-2012-01, př. 9a
Př. 10 Dopad podpory z FV dle územního členění kraje	RF-03-2012-01, př. 10a1-4

ZÁVĚREČNÁ ZPRÁVA O ČERPÁNÍ PODPORY Z FONDU VYSOČINY V ROCE 2011

1. PŘEHLED O ČERPÁNÍ PROSTŘEDKŮ A SPRÁVĚ FONDU VYSOČINY V ROCE 2011

FOND VYSOČINY (dále i FV, příp. Fond) byl zřízen usnesením Zastupitelstva Kraje Vysočina č. 018/02/2002/ZK ze dne 19. března 2002 (*Zastupitelstvo kraje zřizuje na základě zákona č. 129/2000 Sb., o krajích, a v souladu s § 5 zákona č. 250/2000 Sb., o rozpočtových pravidlech územních rozpočtů, samostatný účelový trvalý Fond Vysočiny*).

Tento účelový rozvojový fond byl založen jako nástroj regionálního rozvoje. Fond sdružuje část rozvojových prostředků, které Kraj Vysočina na základě promyšlených a transparentních pravidel poskytuje dalším subjektům působícím v kraji za účelem podpory nejrůznějších aktivit.

1.1 Alokace Fondu Vysočiny v roce 2011

Alokace FV na rok 2011 byla připravena opět na základě návrhů na vyhlášení grantových programů od jednotlivých odborů krajského úřadu. Při přípravě návrhů GP bylo přihlíženo k tomu, aby nedocházelo k dublování finanční pomoci na realizaci projektů i z jiných zdrojů (stát, EU apod.) než z FV. Rovněž bylo bráno v potaz, zda navrhovaný GP přispěje ke zvýšení absorpční kapacity kraje s ohledem na zdroje z EU a zejména pak jakým způsobem GP přispěje k vlastnímu rozvoji kraje i ve smyslu zmírnění dopadů pokračující ekonomické krize. Také bylo přihlíženo k procentuálnímu rozložení prostředků ve FV v předchozích letech vč. jejich následného čerpání prostřednictvím vyhlášených grantových programů.

V roce 2011 byly při tvorbě alokace využity nejen nerozdělené prostředky FV z předchozího roku (4,3 mil. Kč), ale FV byl dále **povýšen převodem částky 40 mil. Kč** z krajského rozpočtu z disponibilních prostředků za rok 2010 (přebytek hospodaření). Alokace FV byla schválena na jednání ZK dne 1. 2. 2011 usnesením č. 0059/01/2011/ZK. Další úpravy alokace FV již v průběhu roku neproběhly. V roce 2011 FV tedy celkem hospodařil s „rozpočtem“ **44,3 mil. Kč**.

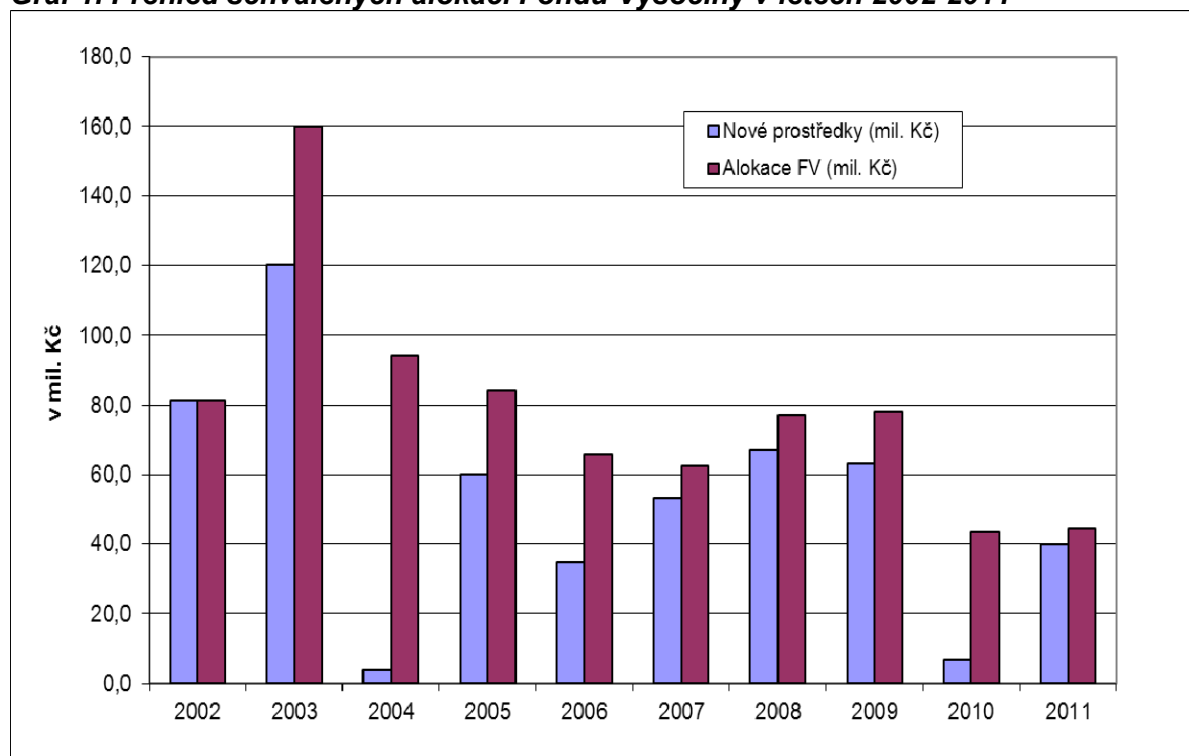
Historicky šlo po roce 2010 o druhý nejnižší "rozpočet" FV za dobu jeho fungování. Celkem již bylo do Fondu Vysočiny z krajského rozpočtu převedeno 530,9 mil. Kč.

Pro rok 2011 byla **zachována struktura finančního rámce v členění hlavních a dílčích cílů Programu rozvoje Kraje Vysočina (PRK)** – tj. dle oblastí, do nichž může rozvojová pomoc kraje směřovat. Vyhlášením grantových programů tak dochází k naplňování opatření v jednotlivých dílčích cílech PRKu. Rozdělení prostředků dle struktury PRK ilustruje příloha č. 1a.

Tab. 1. Přehled schválených alokací Fondu Vysočiny v letech 2002-2011

	2002	2003	2004	2005	2006	2007	2008	2009	2010	2011	Celkem
Nové prostředky (mil. Kč)	81,4	120,0	4,0	60,0	35,1	53,2	67,1	63,1	7,0	40,0	530,9
Alokace FV (mil. Kč)	81,4	159,9	93,9	84,1	65,5	62,4	77,1	77,9	43,4	44,3	x

Graf 1. Přehled schválených alokací Fondu Vysočiny v letech 2002-2011



1.2 Vyhlášení grantových programů Fondu Vysočiny v roce 2011

Od zřízení Fondu jsou zastupitelstvem kraje průběžně vyhlášované **grantové programy (GP)**, jejichž účelem je cílené financování nejrůznějších rozvojových aktivit ze strany kraje Vysočina. Návrhy grantových programů jsou připravovány ve spolupráci odborných komisí rady, výborů zastupitelstva a odborů krajského úřadu (garantů programů). Všechny vyhlášené programy vycházejí z cílů a opatření Programu rozvoje Kraje Vysočina.

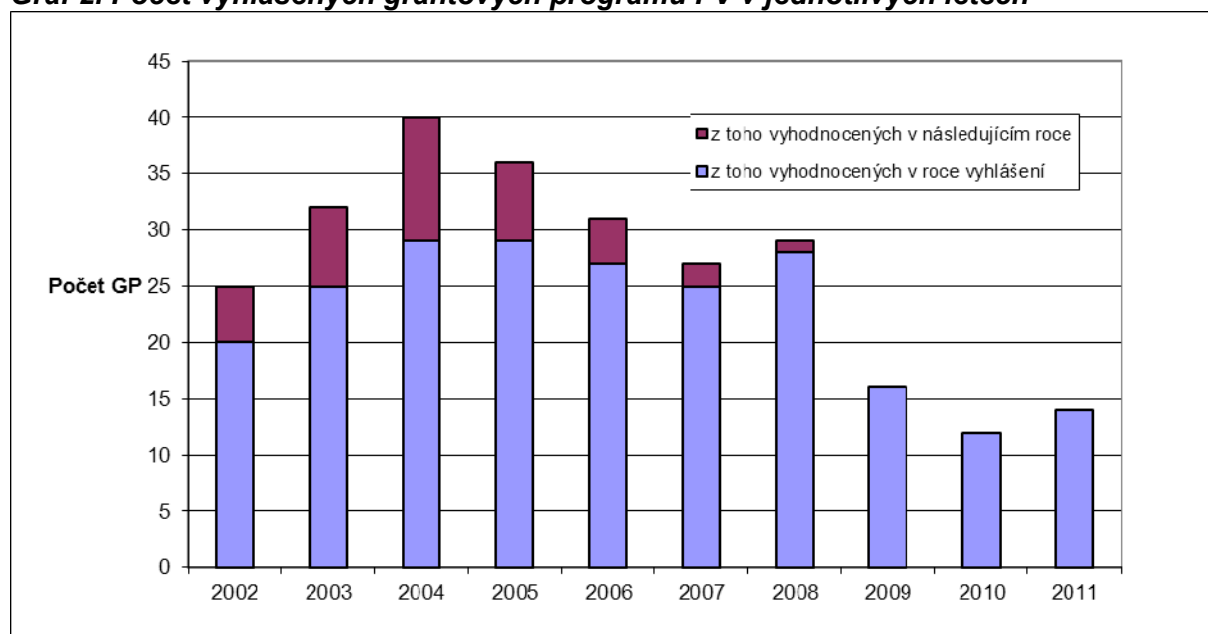
V roce 2011 bylo vyhlášeno celkem 14 programů v souhrnném objemu 44 300 000 Kč. Všechny tyto grantové programy byly zároveň i v roce 2011 vyhodnoceny. Srovnání s předchozími roky ukazuje tabulka 2.

Tab. 2. Přehled vyhlášených GP v jednotlivých letech

Rok	Počet vyhlášených grantových programů			Objem vyhlášených grantových programů v Kč	Průměrná velikost grantového programu
	Celkem	z toho vyhodnocených v roce vyhlášení	z toho vyhodnocených v následujícím roce		
2002	25	20	5	49 022 131	1 960 885
2003	32	25	7	72 540 000	2 266 875
2004	40	29	11	90 449 120	2 261 228
2005	36	29	7	74 892 089	2 080 336
2006	31	27	4	67 500 511	2 177 436
2007	27	25	2	60 235 000	2 230 926
2008	29	28	1	79 224 267	2 731 871
2009	16	16	0	61 800 000	3 862 500
2010	12	12	0	43 400 000	3 616 667
2011	14	14	0	44 300 000	3 164 286
Celkem	262	225	37	643 363 118	2 455 584

Od začátku fungování FV do konce roku 2011 byly vyhlášeny grantové programy v souhrnném objemu **643 363 118 Kč**. Průměrná velikost vyhlášeného GP dosáhla 3,2 mil. Kč a oproti roku 2010 klesla o cca 0,5 mil. Kč. Přestože průměrná velikost GP klesá již druhým rokem po sobě, patřila společně s roky 2009 a 2010 mezi nejvyšší od doby fungování FV. V letech 2009-2011 byly vyhlášovány GP v průměru o cca 1 – 1,5 mil. Kč vyšší než v letech 2002-2008. Průměrná velikost grantových programů je ovlivněna tím, že v posledních letech byly vyhlášovány granty zaměřené především na investiční projekty – tyto GP jsou finančně náročnější a mají tedy obecně v průměru vyšší objem než granty zaměřené jen na tzv. „měkké projekty“.

Graf 2. Počet vyhlášených grantových programů FV v jednotlivých letech



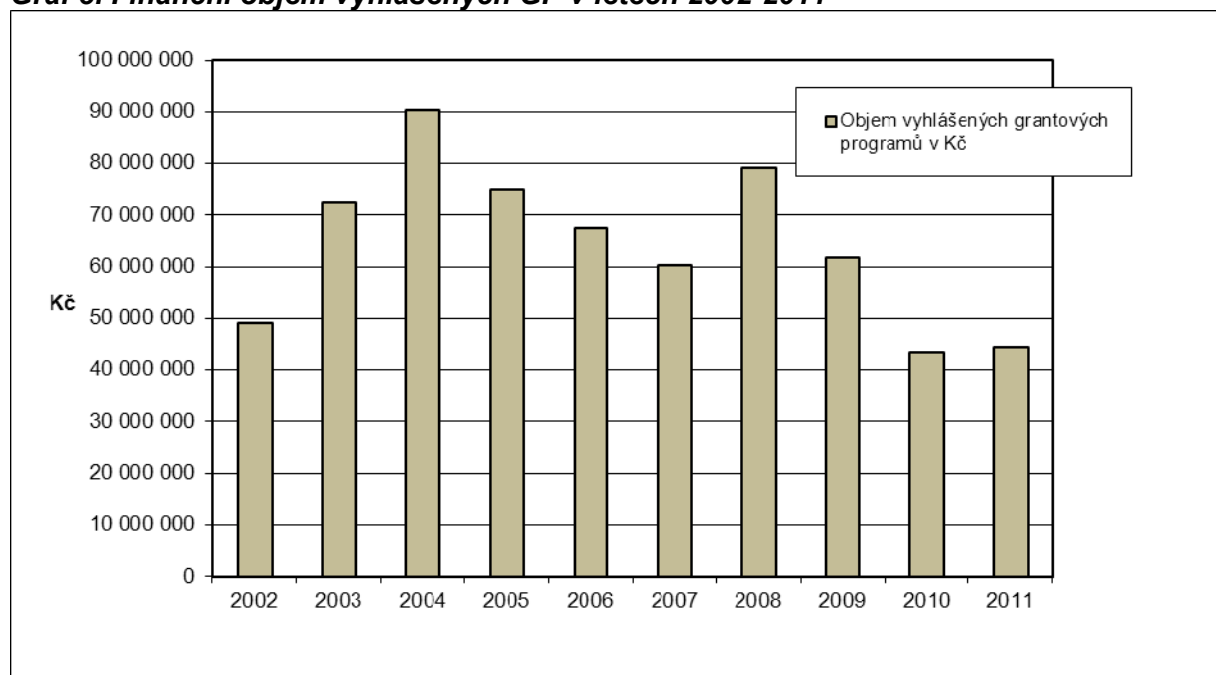
Z grafu 2 je názorně vidět, že nejvíce vyhlášených GP bylo v roce 2004, od té doby až do roku 2007 docházelo každý rok k jejich poklesu, v roce 2008 se tento přechodně trend zastavil, aby v roce 2010 dosáhl svého historického minima. Počet vyhlášených grantů byl v posledních třech letech ovlivněn zejména úsporami v krajském rozpočtu a vyhlášováním GP s větším objemem. V letech 2009-2011 byly všechny GP, které byly v daném roce vyhlášeny zároveň ve stejném roce i vyhodnoceny - přispělo k tomu jejich vyhlášení v první polovině daného roku.

Programy byly během roku vyhlášovány následovně:

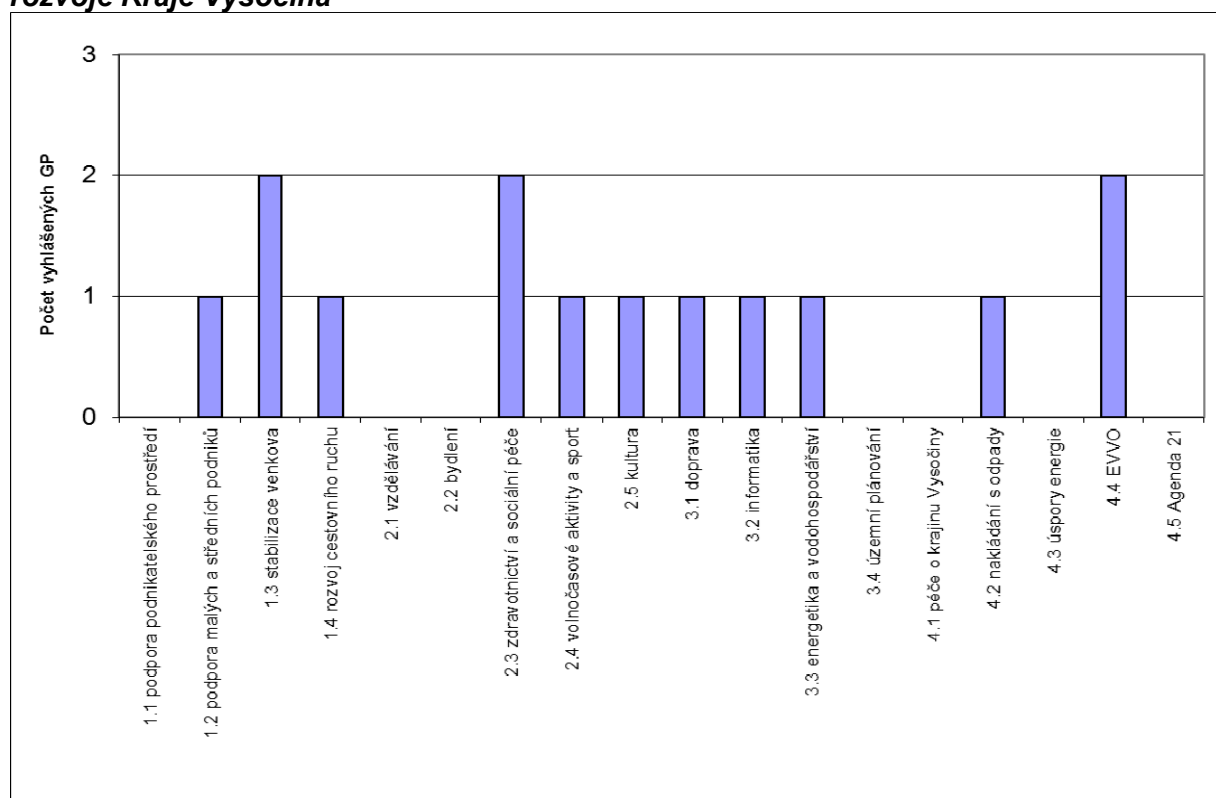
ZK-1-2011, 1. 2. 2011	4 GP
ZK-2-2011, 22. 3. 2011	8 GP
ZK-4-2010, 10. 5. 2011	2 GP

S počtem vyhlášených grantových programů úzce koreluje i celkový finanční objem vyhlášených GP v daném roce. Rok 2010 nebyl výjimkou a díky nejnižšímu počtu vyhlášených GP bylo zároveň dosaženo i nejnižšího finančního objemu vyhlášených GP. Objem vyhlášených grantových programů za jednotlivé roky ukazuje graf 3.

Graf 3. Finanční objem vyhlášených GP v letech 2002-2011

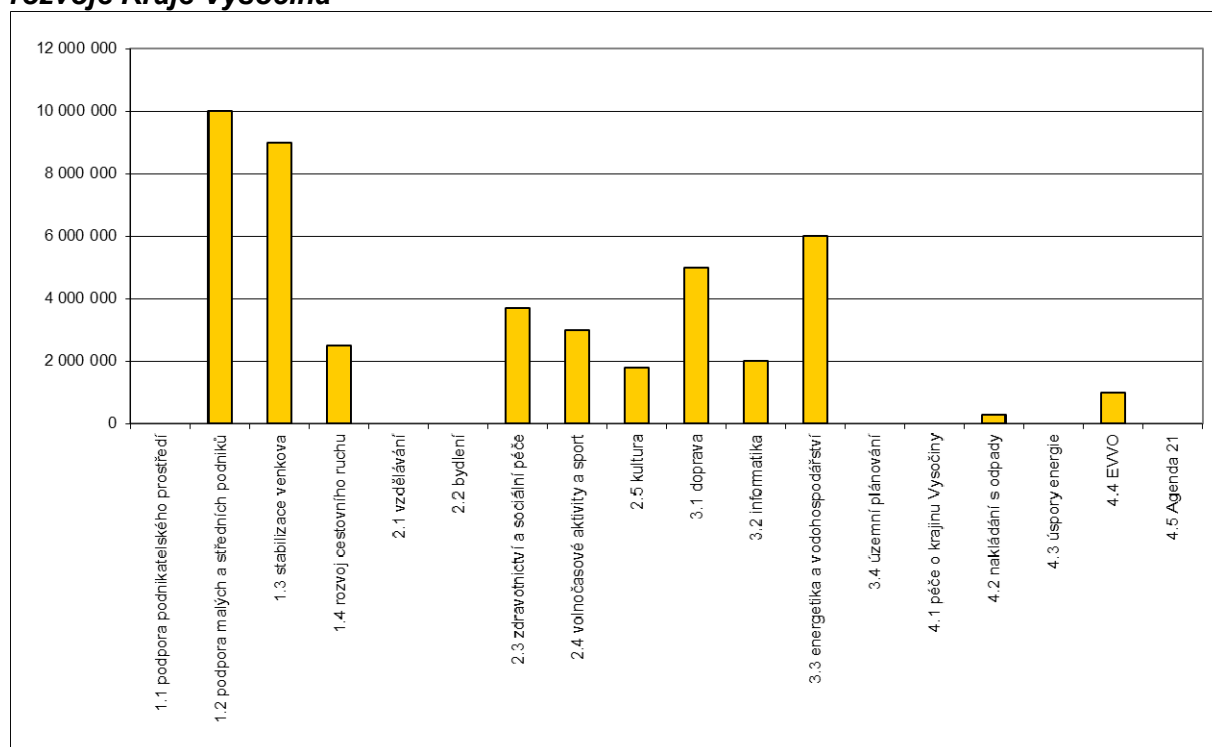


Graf 4. Počet vyhlášených GP v roce 2011 dle jednotlivých dílčích cílů Programu rozvoje Kraje Vysočina



Programy vyhlášené v roce 2011 pokrývají 11 z 18 dílčích cílů PRK – viz graf 4. Ve třech dílčích cílech byly vyhlášeny dva grantové programy, v dalších osmi dílčích cílech pak po jednom GP. V dílčích cílech 1.1 (podpora podnikatelského prostředí), 2.1 (vzdělávání), 2.2 (bydlení), 3.4 (územní plánování), 4.1 (péče o krajinu), 4.3 (úspory energie) a 4.5 (Agenda 21) nebyl vyhlášen žádný grantový program. V těchto dílčích cílech nebylo při schvalování alokace pro rok 2011 ani počítáno s tím, že by byl nějaký GP v průběhu roku vyhlášován.

Graf 5. Objem vyhlášených GP v roce 2011 dle jednotlivých dílčích cílů Programu rozvoje Kraje Vysočina



Dle objemu vyhlášených grantových programů byl největší podíl směřován do cílů 1.2 - podpora MSP (10 mil. Kč), 1.3 - rozvoj venkova (9 mil. Kč) a 3.3 - vodohospodářství (6 mil. Kč) – viz graf 5.

Přehled a stručný popis programů vč. kontaktních osob zodpovědných za administraci je uveden v příloze č. 2a. Ze 14 programů vyhlášených v roce 2011 bylo 13 opakovaných z předchozích let (stejných či modifikovaných), pouze jeden grantový program byl nově zaměřený - šlo o GP Environmentální osvěta – Přírodní zahrady 2011.

Souhrnný přehled všech programů z hlediska počtu uspokojených žádostí, výše podpory a celkového objemu projektů uvádí příloha č. 3a. GP jsou řazeny dle roku vyhodnocení. Statistika čerpání FV dle dílčích cílů Programu rozvoje Kraje Vysočina v roce 2011 je uvedena v příloze č. 4a.

Ve zprávě uváděná čísla a statistiky jsou vždy za 14 GP vyhodnocených v průběhu roku 2011.

1.3 Financování

Všechny prostředky pro grantové programy byly schváleny v rámci finanční alokace odsouhlasené zastupitelstvem kraje. Objem skutečně vyplacených dotací se odvíjí od schváleného způsobu platebních podmínek u jednotlivých programů. U většiny grantů platí, že je celá platba vyplacena až po ukončení realizace projektu a schválení jeho vyúčtování. Takto jsou „blokovány“ nevyplacené prostředky ve výši cca 27,4 mil. Kč. Pouze menší část projektů je podpořena zálohovou platbou v částečné nebo celkové výši podpory. Určitá část prostředků není příjemcům v důsledku nižších skutečných celkových nákladů oproti smluvním vůbec vyplacena. Nevyčerpané prostředky jsou převedeny do dalšího kalendářního roku a zůstávají ve FV. Podrobnější rozklad financování projektů v roce 2011 podle jednotlivých GP je uveden v příloze č. 5a.

Rozdělené dotace k 31.12. 2011:	584 889 412 Kč
Skutečně vyplacené dotace v roce 2002:	18 392 869 Kč
Skutečně vyplacené dotace v roce 2003:	40 613 157 Kč
Skutečně vyplacené dotace v roce 2004:	55 219 925 Kč
Skutečně vyplacené dotace v roce 2005:	67 149 679 Kč
Skutečně vyplacené dotace v roce 2006:	61 016 349 Kč
Skutečně vyplacené dotace v roce 2007:	57 283 002 Kč
Skutečně vyplacené dotace v roce 2008:	56 899 860 Kč
Skutečně vyplacené dotace v roce 2009:	68 986 942 Kč
Skutečně vyplacené dotace v roce 2010:	47 557 483 Kč
Skutečně vyplacené dotace v roce 2011:	35 611 969 Kč
Skutečně vyplacené dotace celkem k 31. 12. 2011:	508 731 235 Kč

1.4 Náklady spojené s činnostmi kolem Fondu Vysočiny

Hlavní druhy nákladů, které se dají vyčíslit nebo s určitou mírou chyby odhadnout představuje příloha č. 6a. Administrace grantových programů klade nároky zejména na pracovní sílu a zahrnuje i řadu dalších nákladů. Mnoho úkonů se vykonává v rámci pravidelné pracovní doby a pracovní náplně zaměstnanců Kraje Vysočina a je součástí mzdových nákladů kraje – tyto náklady tvoří nejvyšší položku z celkových nákladů. Na základě podrobného rozkladu administrace GP vychází průměrná časová náročnost 1 GP na 35-40 pracovních dnů, tj. 2 pracovní měsíce.

Celkové náklady na provoz a administraci Fondu Vysočiny lze tedy pouze odhadovat. Vyčíslené mimomzdové náklady za rok 2011 ve výši 128 602 Kč činí asi jen 8 % z celkových nákladů na administraci (rok 2010 – 115 192 Kč, rok 2009 - 232 822 Kč, rok 2008 – 305 906 Kč). Téměř většinu nákladů tvoří mzdové náklady zaměstnanců kraje (započteny jsou i zastřešujících činnostech) - odhad necelých 1,5 mil. Kč. **Celkové náklady na správu FV** jsou pak odhadnuty na **cca 1,61 mil. Kč** (rok 2010 – 1,45 mil. Kč, rok 2009 - 2,2 mil. Kč, rok 2008 – 3,4 mil. Kč), což je **přibližně 4,2 % z rozdělené částky 38,2 mil. Kč** (rok 2010 - 3,4 % z rozdělené částky 42,7 mil. Kč, rok 2009 - 3,6 % z rozdělené částky 61,4 mil. Kč, rok 2008 – 4,7 % z rozdělené částky 72 mil. Kč). Všechny tyto náklady jsou vynakládány mimo rozpočet Fondu.

Zvýšení nákladů oproti roku 2010 o cca 150 tis. Kč jde na vrub zejména vyššímu počtu administrovaných (vyhodnocených) grantových programů, kterých bylo o 2 více než v předchozím roce. Vyšší náklady byly způsobeny i vyššími náklady na propagaci FV, kdy došlo k nákupu většího množství samolepek FV, které se budou používat i v roce 2012 a úpravou formulářů a webu FV.

Do vyhodnocování projektů se zapojilo celkem 89 hodnotitelů, z toho 22 zastupitelů, 20 členů výborů zastupitelstva a komisí rady kraje (nezastupitelé) a 47 dalších hodnotitelů. Zástupců garanta grantových programů s právem hlasovacím či poradním bylo jmenováno celkem 23 (viz příloha č. 8a). Odměny za jejich práci v roce 2010 činí celkem 78 000 Kč. Je velmi pravděpodobné, že velké množství členů ŘV, kteří nejsou členem žádného orgánu kraje, nehodnotilo projekty v ŘV poprvé, přesto lze uvést, že cca 47 % hodnotitelů se do práce pro kraj zapojuje v různých orgánech pravidelně, pro cca 53 % „nově příchozích“ to byla příležitost seznámit se lépe s činnostmi samosprávy i úřadu.

Náklady na správu FV jsou nezanedbatelné, přesto by se jiným způsobem těžko rozprostřela podpora na 418 nejruznějších projektů v rámci celého Kraje Vysočina. V přepočtu na počet žádostí se jedná cca o 3 842 Kč na administraci jednoho schváleného projektu (v roce 2010 – 3 380 Kč, v roce 2009 - 2 989 Kč, v roce 2008 – 3 305 Kč), případně 2 059 Kč na jednu

došlou žádost (v roce 2010 – 1806 Kč, v roce 2009 - 1 878 Kč, v roce 2008 – 2 088 Kč), jichž bylo celkem 780.

2. MONITORING FONDU VYSOČINY

2.1 Rada Fondu Vysočiny

Rada Fondu Vysočiny (RF) zasedala v roce 2011 celkem dvakrát a to ve dnech 11. ledna a 19. dubna. Na svém prvním zasedání v kalendářním roce se Rada Fondu obdobně jako v předchozím roce zabývala finanční alokací Fondu Vysočiny pro rok 2011, kterou následně projednávalo ZK. Závěrečná zpráva FV za rok 2010 byla projednávána na zasedání RF dne 19. 4. Tuto zprávu následně projednávalo i krajské zastupitelstvo dne 10. 5. 2011.

První zasedání Rady Fondu mělo na svém programu také úpravy prováděcích dokumentů FV – konkrétně žádosti o poskytnutí dotace, formuláře závěrečné zprávy a vyúčtování poskytnuté dotace, šablony výzvy k předkládání projektů a vzoru smlouvy o poskytnutí dotace. Kromě těch zmíněných dokumentů došlo i k úpravě metodické příručky pro garanty.

Úpravy těchto dokumentů byly navrženy na základě praktických zkušeností s administrací grantových programů Fondu Vysočiny, v souvislosti se vznikem vzoru nové dotační smlouvy, který připravilo oddělení právní a krajského živnostenského úřadu a s přihlédnutím k připomínkám, které zazněly na setkání garantů FV na konci předchozího roku (15. 10. 2010).

Z nejdůležitějších změn jmenujme tyto:

- Formuláře žádosti a závěrečné zprávy byly převedeny z formátu MS Word do formátu XML aplikace 602XMLFiller, kterou využívá krajský evidenční systém eDotace. V zájmu zjednodušení formulářů byla u obou vypuštěna podrobná "struktura rozpočtových nákladů", která byla nahrazena prostým členěním na investiční a neinvestiční náklady.
- Nový vzor smlouvy byl připraven ve snaze zjednodušit a sjednotit poskytování dotací v rámci rozpočtu kraje a Fondu Vysočiny a zefektivnit následnou kontrolu u realizovaných projektů. Dotační smlouva byla následně přizpůsobena na podmínky Fondu Vysočiny.
- Doplněním metodiky pro garanty by měl být zajištěn centrální dohled nad předkládanými materiály do rady kraje týkající se žádostí příjemců dotace na úpravu podmínek u realizovaných projektů (zejména prodloužení termínu realizace). Posouzením ze strany ORR by měl být zajištěn jednotný přístup k řešení obdobné problematiky v rámci různých GP. ORR bude zároveň poskytovat garantům i metodickou pomoc v případě řešení jakýchkoliv nesrovnalostí v rámci jejich GP.

Záležitosti týkající se Fondu Vysočiny jsou projednávány také v radě kraje popř. v zastupitelstvu kraje, kdy kromě schvalování výzev grantových programů FV jsou projednávány i nejrůznější požadavky žadatelů o změnu podmínek realizace projektu stanovených ve smlouvě o poskytnutí dotace. Celkem bylo v roce 2011 takto projednáváných záležitostí 13 a v porovnání s rokem 2010, kdy šlo o 30 případů, došlo k jejich rapidnímu snížení. Ve 12 případech bylo rozhodnuto uzavřít dodatek ke smlouvě - šlo zejména o prodloužení termínu realizace projektu na základě řádného odůvodnění. Pouze jedné žádosti, kdy příjemce požadoval snížení celkových nákladů projektu a tím i spoluúčasti žadatele při zachování plné výše dotace, nebylo vyhověno.

Zápisy a podkladové materiály ze zasedání Rady Fondu jsou veřejně přístupné na stránkách Fondu Vysočiny.

2.2 Setkání garantů grantových programů Fondu Vysočiny

Tradiční setkání garantů proběhlo dne 26. 10. 2011. Setkání se zúčastnil i náměstek hejtmána pan Ing. Vladimír Novotný, pod jehož gesci FV spadá. Účelem setkání byla výměna zkušeností mezi guaranty týkající se přípravy a administrace grantových programů a informovat guaranty o připravovaných změnách v rámci FV.

Garanti byli úvodem seznámeni s harmonogramem přípravy alokace FV na rok 2012 a s tím souvisejícími požadavky na sběr námětů na GP za jednotlivé odbory KrÚ. V další části setkání byl postupně procházen celý postup administrace grantového programu s tím, že jednotliví guaranti sdělovali ostatním svoje zkušenosti, případně připomínky k procesu a dokumentům FV.

V souvislosti s přípravou GP byli guaranti upozorněni, aby používali vždy platnou šablonu výzvy GP a také aby grantový program byl v souladu s aktualizovaným Programem rozvoje Kraje Vysočina. Nově je třeba připravovaný GP zadat do eDotací a získat stanovisko odboru informatiky pro zasedání RK/ZK.

V souvislosti se sběrem žádostí prostřednictvím formuláře verze XML byl diskutován možný problém některých žadatelů s instalací Filleru (žadatelé bez administrátorských práv na "svém" PC). Vzhledem k tomu, že jde o ojedinělý problém, se přítomní shodli ponechat formulář v tomto formátu a nevracet se již k formátu ve WORDu. Těmto žadatelům bude i nadále umožněno si formulář vyzvednout na odborech, případně ho vyplnit ručně.

V souvislosti s administrací žádostí FV v systému eDotace byly znovu garantům připomenuty některé povinnosti vyplývající z metodiky. Probrána byla např. příprava materiálu do orgánu kraje týkající se schvalování dotací, kdy přílohy jsou exportovány přímo z elektronické evidence. Garantům byla i připomenuta povinnost u GP běžících v režimu de minimis vkládat bezodkladně údaje o žádostech do el. evidence.

Debata se rozpoutala kolem povinnosti označování originálních účetních dokladů IDčkem, která vyplývá ze smlouvy o poskytnutí dotace. Padl návrh změnit formulaci z "hrazeno z Fondu Vysočiny ID..." na "spolufinancováno z Fondu Vysočiny ID..." kvůli souběhům dotací i z jiných zdrojů. Může mylně vzniknout dojem, že je celý projekt hrazen z dotace kraje.

V souvislosti se změnou zákona o DPH proběhla diskuze o dopadu tohoto kroku na Fond Vysočiny popř. další dotační tituly. Změna zákona, která přenáší daňovou povinnost na objednatele (žadatele) bude mít dopad na prokazování nákladů jednotlivých projektů.

2.3 Vyhodnocené grantové programy v roce 2011 z pohledu statistiky

V roce 2011 bylo vyhodnoceno **celkem 14 grantových programů** – v rámci těchto programů byla podpora přidělena ze 780 došlých žádostí 418 žadatelům. V řídicím výboru tj. žádostí v administrativním souladu bylo hodnoceno celkem 621 (79,6 % z podaných žádostí).

Od roku 2002 již krajský úřad přijal téměř 14,6 tis. žádostí, z nichž s více jak 8 tisíci byla uzavřena smlouva o poskytnutí dotace.

Nejvyšší **počet žádostí** již tradičně přichází na programy podporující volnočasové aktivity a sport (v roce 2011 GP Sportoviště) a na programy podporující malé a střední podnikatele (v roce 2011 GP Rozvoj podnikatelů). Průměrný počet žádostí na jeden GP byl necelých 56 žádostí, což je nejméně za poslední tři roky (v roce 2010 – 67 žádostí, v roce 2009 - 69 žádostí, v roce 2008 – 54 žádostí). Více jak sto žádostí zaznamenaly jen dva grantové programy. U šesti grantových programů se naopak sešlo méně jak 30 žádostí (v roce 2010 jen 3 GP) a řídicí výbor měl tím pádem „relativně snadnou“ úlohu při vyhodnocování.

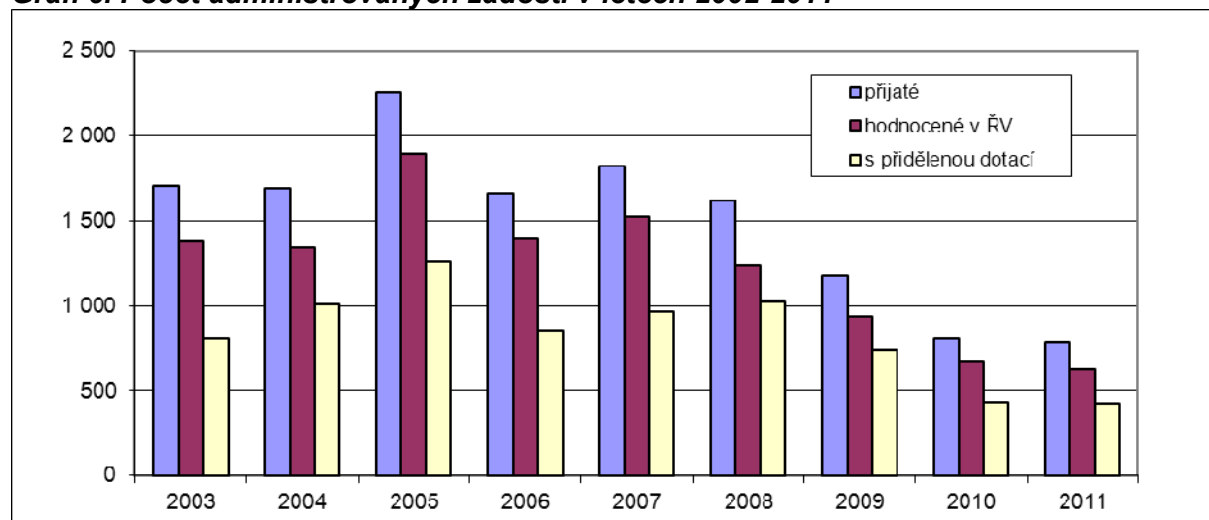
Nejvyšší počet žádostí v roce 2011 (TOP 3):

1. Rozvoj podnikatelů 2011	219
2. Sportoviště 2011	129
3. Regionální kultura 2011	82

Nejnižší počet žádostí v roce 2011 (TOP 3):

1. Bezpečná silnice 2011	10
2.-3. Bezpečné metropolitní sítě 2011	12
2.-3. Prevence kriminality 2011	12

Graf. 6. Počet administrovaných žádostí v letech 2002-2011



V roce 2011 bylo průměrně uspokojeno 53,6 % žádostí, což je v podstatě obdobné jako v loňském roce (53,4 %). Rok 2011 byl mírně pod dlouhodobým procentuálním podílem, který činí 54,9 %. Vůbec nejnižší **procento uspokojených žádostí** bylo u GP Environmentální osvěta – přírodní zahrady (15,2 %), v rámci kterého bylo pro žadatele požadující dotaci na přírodě blízkou péči o zahrady a parky velmi obtížné uspět. Méně než 50 % uspokojených žádostí měl již jen GP Rozvoj podnikatelů. Naopak více jak ¾ úspěšnost u žadatelů byla zjištěna u 5 grantových programů – u jednoho grantového programu dokonce uspěli všichni žadatelé, kteří předložili žádost. U čtyř grantových programů byli uspokojeni všichni žadatelé, kteří prošli administrativním souladem.

Nejnižší procento uspokojených žádostí v roce 2011 (TOP 3):

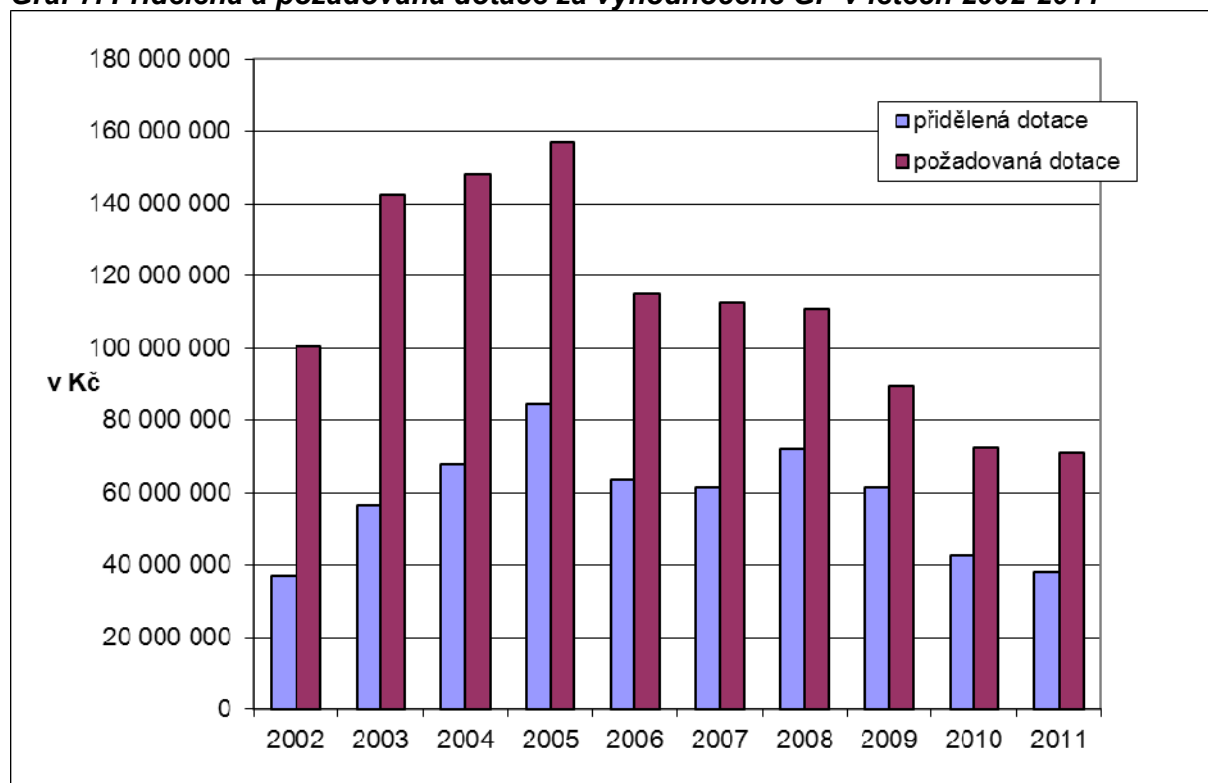
1. Environmentální osvěta – přírodní zahrady 2011	15,2 %
2. Rozvoj podnikatelů 2011	37,9 %
3. Investujme v sociálních službách 2011	50,0 %

Nejvyšší procento uspokojených žádostí v roce 2011 (TOP 3):

1. Bezpečné metropolitní sítě 2011	100,0 %
2. Prevence kriminality 2011	91,7 %
3. Jdeme příkladem – předcházíme odpadům 2011	81,8 %

V rámci těchto vyhodnocených programů požadovali žadatelé celkem 71,1 mil. Kč. Požadovaná dotace při srovnání s předchozími roky dosáhla svého historického minima. **Rozdělená podpora** pak činila celkem 38,2 mil. Kč, což bylo kromě roku 2002 nejméně za celou dobu fungování FV. Srovnání požadované a přidělené dotace ukazuje graf 7.

Graf 7. Přidělená a požadovaná dotace za vyhodnocené GP v letech 2002-2011



Procento uspokojených finančních požadavků korespondovalo úzce s procentem uspokojených žádostí – u dvou grantů nedosáhlo ani 50 %. U 5 grantů bylo naopak uspokojeno více jak 70 % všech finančních požadavků. U celkového procenta uspokojených finančních požadavků za rok 2011 došlo oproti roku 2010 ke snížení o 5 p.b. na 53,8 % (2010 – 59,0 %, 2009 - 68,8 %, 2008 – 65,1 %, dlouhodobě – 52,3 %) a blíží se tak dlouhodobému průměru.

Nejnižší procento uspokojených finančních požadavků v roce 2011 (TOP 3):

- | | |
|---|--------|
| 1. Environmentální osvěta – přírodní zahrady 2011 | 16,0 % |
| 2. Rozvoj podnikatelů 2011 | 39,0 % |
| 3. Sportoviště 2011 | 53,2 % |

Nejvyšší procento uspokojených finančních požadavků v roce 2011 (TOP 3):

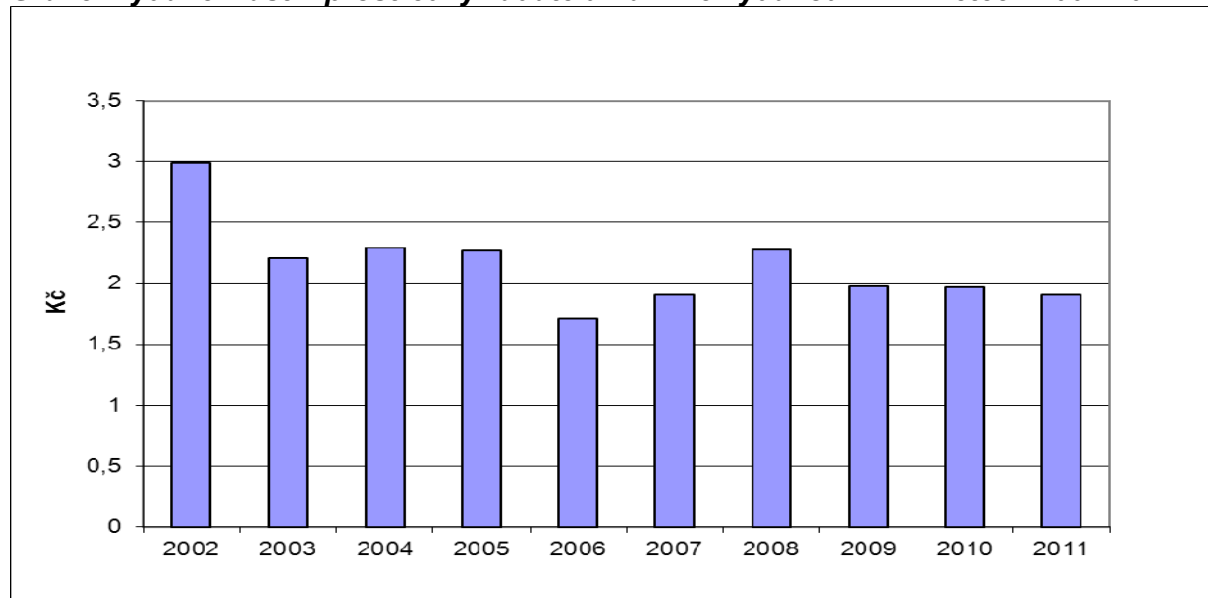
- | | |
|---|---------|
| 1. Bezpečné metropolitní síť 2011 | 100,0 % |
| 2. Prevence kriminality 2011 | 92,5 % |
| 3. Jdeme příkladem – předcházíme odpadům 2011 | 84,1 % |

V absolutních číslech byl nejvyšší převis u GP Rozvoj podnikatelů 2011 a to o 15,6 mil. Kč více než byla alokace programu. U druhého v pořadí u GP Rozvoj vesnice 2011 byl převis „již jen“ o 3,2 mil. Kč. Převis byl celkem u 10 GP, u zbývajících 4 grantových programů naopak žadatelé požadovali v souhrnu méně prostředků, než bylo v rámci daného GP k dispozici – markantní rozdíl byl zejména u GP Bezpečná silnice 2011, který se nepovedlo ideálně nastavit (podvis požadavků o 4,2 mil. Kč). U 7 GP byla alokovaná částka rozdělena bez zůstatku (v roce 2010 taktéž u 7 programů). Průměrně bylo u GP rozděleno 86,3 % z alokovaných částek, což byla po roce 2004 historicky nejnižší hodnota. Nejnižší "čerpání grantu" bylo u již zmíněného grantového programu Bezpečná silnice 2011 a to 13,1 %.

Průměrná výše vlastních prostředků žadatelů na 1 Kč vydanou z FV dosáhla v roce 2011 za vyhodnocené programy 1,91 Kč (rok 2010 – 1,97 Kč, rok 2009 - 1,98 Kč, rok 2008 – 2,28

Kč) a klesá již 3 rokem za sebou - viz graf 8. Znamená to, že ke každé koruně vydané z FV přidají žadatelé ze svého necelé další dvě koruny.

Graf 8. Vydané vlastní prostředky žadatelů na 1 Kč vydanou z FV v letech 2002-2011



Vyšší vydané prostředky žadatelů na 1 Kč z FV generují zpravidla granty zaměřené na rozsahem větší investiční projekty, vliv má i nastavení minimálního spolufinancování ze strany žadatelů ve výzvě daného GP. Nejvyšší hodnoty v roce 2011 však „překvapivě“ dosáhl GP Regionální kultura 2011, který je zaměřen na podporu měkkých kulturních akcí.

Nejvyšší vlastní prostředky žadatelů na 1 Kč vydanou z FV v roce 2011 (TOP 3):

- | | |
|--|---------|
| 1. Regionální kultura 2011 | 3,49 Kč |
| 2. Sportoviště 2011 | 3,16 Kč |
| 3. Doprovodná infrastruktura cestovních ruchů 2011 | 2,77 Kč |

Nejnižší vlastní prostředky žadatelů na 1 Kč vydanou z FV v roce 2011 (TOP 3):

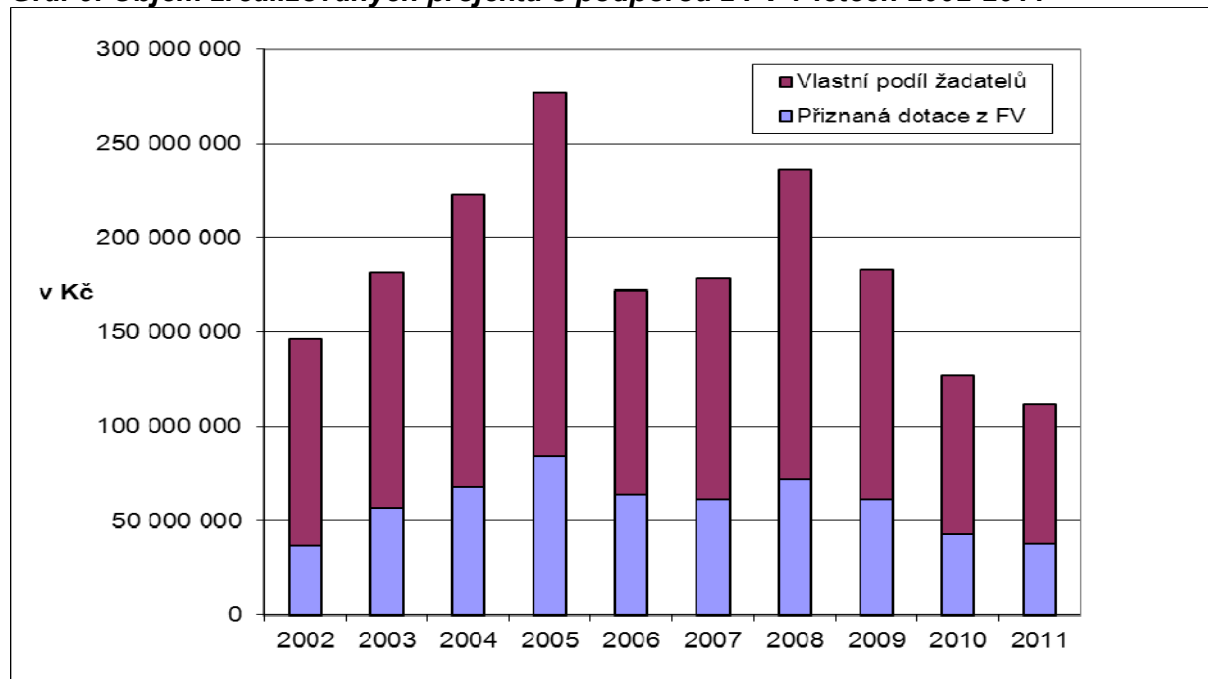
- | | |
|---|---------|
| 1. Investujme v sociálních službách 2011 | 0,59 Kč |
| 2. Jdeme příkladem - předcházíme odpadům 2011 | 0,62 Kč |
| 3. Environmentální osvěta - Přírodní zahrady 2011 | 0,79 Kč |

Celkový předpokládaný **objem zrealizovaných projektů** u grantových programů vyhodnocených v roce 2011 by měl dle podepsaných smluv o poskytnutí dotace dosáhnou za předpokladu realizace všech podpořených projektů výše 111 361 932 Kč. Nejvíce se na této sumě podílí projekty z GP Rozvoj podnikatelů 2011 (31,9 mil. Kč), GP Čistá voda 2011 (14,5 mil. Kč) a GP Rozvoj vesnice 2011 (13,9 mil. Kč).

Od roku 2002 byla již přidělena podpora z FV ve výši 584,9 mil. Kč a vlastní podíl žadatelů by měl činit cca 1,25 mld. Kč – objem všech zrealizovaných projektů by tedy měl přesáhnout 1,83 mld. Kč.

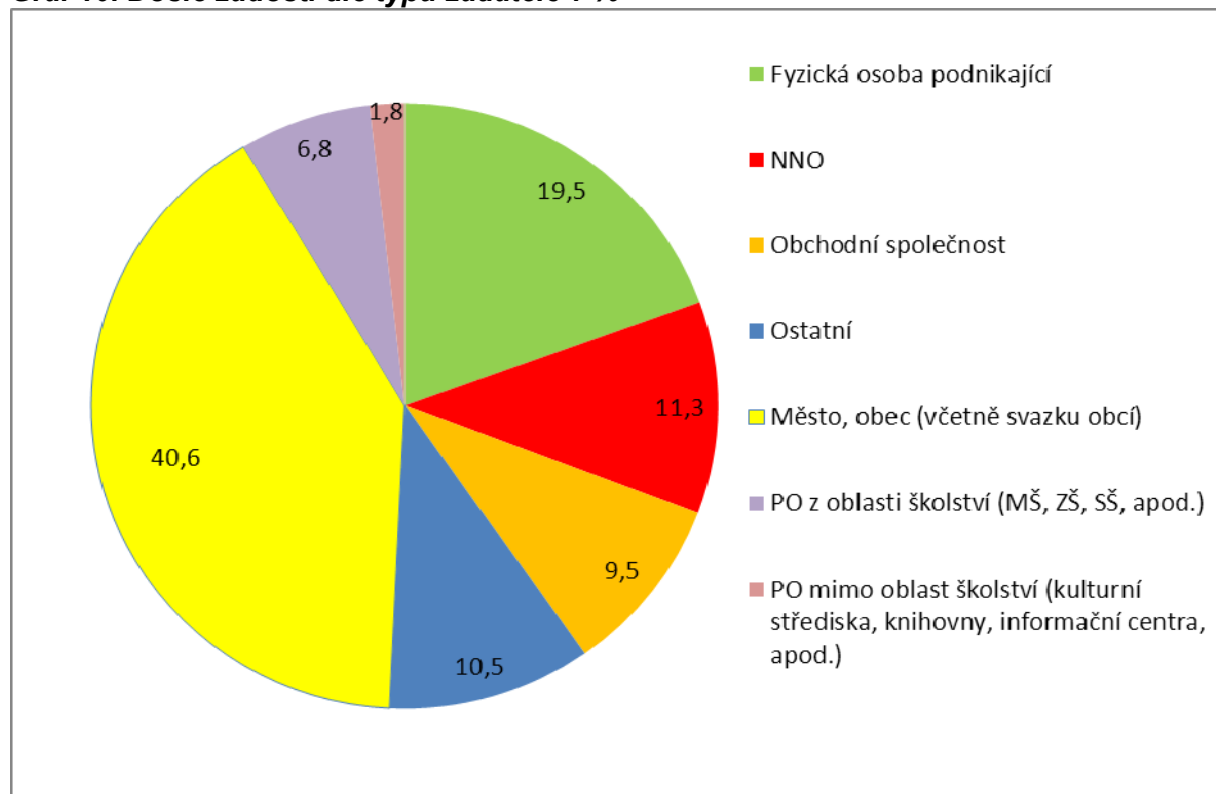
Podrobná statistika za jednotlivé grantové programy řazené dle roku vyhodnocení je obsahem přílohy č. 3a. Na závěr této přílohy je uvedeno srovnání jednotlivých let.

Graf 9. Objem zrealizovaných projektů s podporou z FV v letech 2002-2011



Z hlediska počtu evidovaných žádostí dle typu žadatele jednoznačně převažovali žádosti došlé od municipalit – celkem jich bylo 317 a tvořili více jak 40 % všech žádostí - viz graf 10. Druhou nejvýznamnější skupinu tvořili fyzické osoby podnikající 19,5 % (152 žádostí) a následně nestátní neziskové organizace 11,3 % (88 žádostí).

Graf 10. Došlé žádosti dle typu žadatele v %

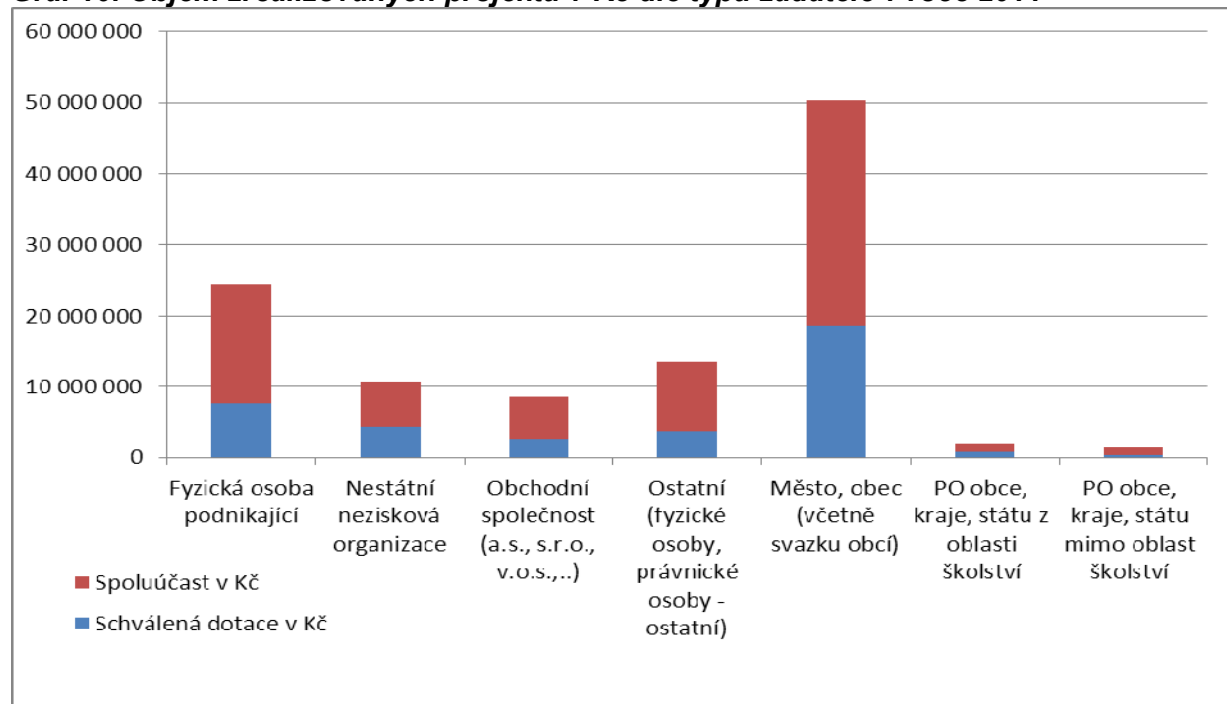


Celkem 202 městům a obcím bylo na jejich projekty schváleno 18,5 mil. Kč. Úspěšnost jejich žádostí přesáhla 63 %. Úspěšnost z hlediska podpořených žádostí nad 60 % vykázaly i neziskové organizace s přidělenou dotací ve výši 4,4 mil. Kč. Druhá nejčetnější skupina z hlediska počtu žádostí - podnikající fyzické osoby - byla úspěšná pouze ze 43,4 % a získala z FV celkem cca 7,7 mil. Kč.

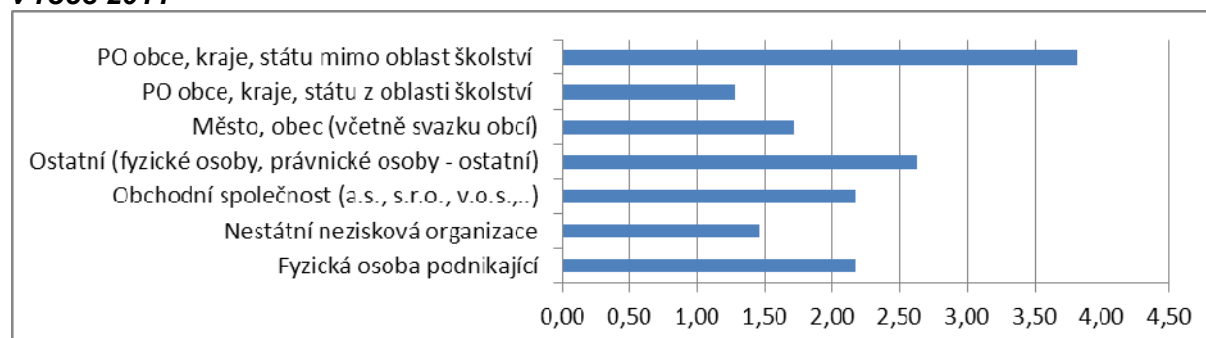
Tab. 3 Přehled žádostí o dotaci dle typu žadatele

Typ žadatele	Počet žádostí	Požadovaná dotace v Kč	Podpoř. žádosti	% podp. žádostí	Schválená dotace v Kč	% uspok. požad.
Fyzická osoba podnikající	152	17 263 420	66	43,4	7 698 236	44,6
Nestátní nezisková organizace	88	7 415 171	53	60,2	4 362 517	58,8
Obchodní společnost (a.s., s.r.o., v.o.s.,...)	74	9 089 327	22	29,7	2 720 441	29,9
Ostatní (fyzické osoby, právnické osoby - ostatní)	82	6 078 743	43	52,4	3 715 488	61,1
Město, obec (včetně svazku obcí)	317	27 946 513	202	63,7	18 528 202	66,3
PO obce, kraje, státu z oblasti školství	53	2 812 041	22	41,5	870 550	31,0
PO obce, kraje, státu mimo oblast školství	14	506 026	10	71,4	346 590	68,5
Celkem	780	71 111 241	418	53,6	38 242 024	53,8

Graf 10. Objem zrealizovaných projektů v Kč dle typu žadatele v roce 2011



Graf 11. Vydané vlastní prostředky žadatelů (dle jejich typu) na 1 Kč vydanou z FV v roce 2011



2.4 Stručné hodnocení jednotlivých grantových programů

GP 249. Rozvoj podnikatelů 2011 – *program na zvýšení konkurenceschopnosti malých podniků na Vysočině formou příspěvku na pořízení technologií, výrobních zařízení, případně rozšíření podnikatelských prostor*

- nejvyšší počet žádostí v roce 2011 (třetí historicky nejvyšší počet); GP již neměl 2 podprogramy jako v předchozích 2 letech; žadatelé byly zejména mikrofirmy do 10 zaměstnanců - malé a rodinné firmy zaměřené na řemeslnou výrobu, zpracovatelský průmysl a stavebnictví; mezi nejčastější žadatele patřili truhláři a tesaři, podnikatelé ve stavebnictví a firmy zaměřené na kovovýrobu; GP vyvolal ve firmách investice ve výši téměř 32 mil. Kč; pomoci nových technologií jsou MSP schopni rozšířit portfolio nabídky a realizovat zakázky, které dříve museli odmítat a můžou si tak upevnit svoji pozici na trhu

GP 250. Naše školka 2011 – *program na podporu projektů v oblasti zkvalitňování předškolní péče*

- třetí kolo tohoto GP; klesající zájem; GP opět řešil rekonstrukce, opravy či obnovu vybavení sociálních zařízení, kuchyní, jídelen nebo výdejen stravy předškolních zařízení v majetku obcí do 2 000 obyvatel; větší zájem byl opět o opravy sociálních zařízení; zvýhodněny předškolní zařízení pečující o handicapované děti a žadatelé s provozní výjimkou udělenou krajskou hygienickou stanicí; pro rok 2012 navrženo ŘV změnit podmínky GP

GP 251. Sportoviště 2011 – *program na podporu výstavby a údržby sportovních a tělovýchovných zařízení na území Kraje Vysočina*

- vyhlášen každoročně od roku 2002; více jak 100 žádostí; GP měl opět dva podprogramy - podprogram A byl zaměřen na drobné úpravy a opravy sportovišť a sportovních areálů (opravy plotů, sociálních zařízení, opravy nátěrů, apod.); podprogram B byl směřován na větší investiční akce (modernizace a rekonstrukce sportovních a tělovýchovných zařízení); GP generoval druhé nejvyšší množství prostředků žadatelů na 1 Kč vydanou z FV

GP 252. Čistá voda 2011 - *program na podporu studií nebo projektových dokumentací v oblasti zásobování pitnou vodou, odvádění a čištění odpadních vod a ochrany před povodněmi*

- vyhlášen již po desáté; uspokojeni všichni žadatelé, kteří prošli administrativním souladem; poprvé tři podprogramy (A - pitná voda, B – odvádění a čištění vod, C – ochrana před povodněmi); většina těchto projektových dokumentací slouží jako nutný podklad pro žádosti o finanční prostředky, ať už z fondů EU nebo státního rozpočtu; žadatelé jsou ve většině případů samotné obce, v několika případech svazky obcí; následným přínosem jsou investice v Kraji Vysočina na samotné realizace staveb v uvedené oblasti každoročně ve stovkách milionů korun

GP 253. Jdeme příkladem – předcházíme odpadům 2011 – *program na podporu předcházení vzniku odpadů, využívání materiálů šetrných k životnímu prostředí a třídění využitelných složek odpadu*

- vyhlášen po roční pauze; uspokojeni všichni žadatelé, kteří prošli administrativním souladem; podpora vybavení interiérů obcí a jimi zřizovaných organizací nádobami na třídění využitelných složek odpadu (do 240 l) společně s využíváním materiálů šetrných k ŽP (z recyklovaných materiálů, energeticky úsporné apod.); podpora projektů přispívá k plnění cílů Plánu odpadového hospodářství Kraje Vysočina, zákona o odpadech a směrnic Evropské unie; GP přispívá také k podpoře budování optimálního integrovaného systému nakládání s odpady v Kraji Vysočina

GP 254. Environmentální osvěta – Přírodní zahrady 2011 – *program na podporu rozvoje systému environmentální výchovy, vzdělávání a osvěty*

- jediný nový GP v roce 2011; velký zájem ze strany žadatelů – požadavky několikanásobně překročily alokovanou částku; podporována realizace přírodních zahrad včetně

konzultačních a poradenských služeb, certifikace zahrady a propagace zrealizovaného projektu; zavedení principů přírodních zahrad a přírodě blízké péče o zahrady a parky vede k posílení biodiverzity v intravilánech měst, městysů a obcí; podpora projektů přispívá k plnění cílů Koncepce EVVO Kraje Vysočina a republikového Akčního plánu EVVO na léta 2010 – 2012

GP 255. Bezpečné metropolitní sítě 2011 – *program na podporu komunikační infrastruktury orgánů veřejné správy*

- uspokojení všichni žadatelé; program zaměřen zejména na budování širokopásmových sítí a sítí středního dosahu vč. zpřístupnění kvalitního připojení typu broadband domácnostem v obcích Kraje Vysočina; program byl zaměřen také na tvorbu projektové dokumentace, tato možnost je však využívána minimálně; součástí řešení mohly být i prvky síťové bezpečnosti, archivace dat a vnitřní síťové bezpečnosti, projekty zahrnující bezpečnostní nebo archivační prvky se však musely primárně zabývat metropolitními sítěmi, resp. jejich rozvojem

GP 256. Prevence kriminality 2011 – *program na podporu specifických programů prevence kriminality*

- GP vyhlášen po dvouleté pauze (naposledy v roce 2008); podporoval neziskové organizace, obce a školy při realizaci opatření, která jsou obsažena v Koncepti prevence kriminality Kraje vysočina na 2009 až 2011; projekty byly zaměřeny především na cílovou skupinu dětí a mládeže ohrožené rizikovým chováním, na seniory a na osoby, které se nejčastěji stávají obětí zadlužování

GP 257. Rozvoj vesnice 2011 - *program na podporu projektů v oblasti obnovy a rozvoje místních částí měst a místních částí obcí Vysočiny*

- jedenácté opakování tohoto GP; zaměřen na zlepšení stavu silnic a přilehlých chodníků v místních částech měst a obcí Vysočiny; při výběru projektů k podpoře kladen důraz na charakter obnovy komunikace - celkové rekonstrukce komunikací byly bodově zvýhodněny oproti drobným opravám; preferovány projekty s vazbou na cestovní ruch; GP funguje jako doplněk Programu obnovy venkova Vysočiny; realizace probíhá pouze v místních částech měst a obcí s minimálně 15-ti trvale bydlícími obyvateli

GP 258. Regionální kultura 2011 – *program na podporu kulturních akcí v oblasti neprofesionálního umění*

- opakovaný GP vyhlášen po roční přestávce; zaměřen pro pořadatele kulturních akcí působících v oblasti neprofesionálního umění se zaměřením na tradiční českou hudebnost, slovesné obory a divadelní tvořivost, výtvarnou, fotografickou a filmovou tvorbu, taneční umění a další estetické aktivity; GP generoval nejvyšší prostředky žadatelů na 1 Kč vydanou z FV; GP pomáhá rozvíjet kulturní život regionu a podporuje občanskou soudržnost a vznik nových kulturních akcí navazujících na tradice kraje

GP 259. Doprovodná infrastruktura cestovního ruchu 2011 – *program na podporu rozvoje zážitkové turistiky na území Kraje Vysočina*

- pravidelně vyhlášený GP; původní zacílení na modernizaci a rozšíření infrastruktury cestovního ruchu bylo zúženo jen na rozvoj zážitkové turistiky, včetně pořízení vybavení; určen pro veřejný i podnikatelský sektor; podpořeny zejména outdoor aktivity typu: paintball, snowboarding, terénní koloběžky, nákup horkovzdušného balónu, rozvoj lanových center, jízda se psím spřežením apod.

GP 260. Bezpečná silnice 2011 – *program na podporu zvýšení bezpečnosti a snížení rizik provozu na silnicích I., II. a III. třídy v Kraji Vysočina*

- obnovený program, naposledy vyhlášen v roce 2006; bohužel jen malý zájem, rozděleno jen cca 13 % alokace programu; GP podporoval realizace nových nebo úpravu stávajících přechodů pro chodce (jejich osvětlení) a dále úpravy přilehlého chodníku k přechodu pro chodce v rozsahu maximálně 20 m²; preferovány byly ucelené lokality v rizikových úsecích

silnic a na křižovatkách se zvýšeným pohybem chodců; na základě zkušeností z roku 2011 a i pod vlivem provedené revize přechodů pro chodce ze strany Policie ČR budou podmínky GP pro rok 2012 upraveny

GP 261. Bioodpady 2011 – *program na podporu tvorby uceleného systému nakládání s bioodpadem*

- již po sedmé vyhlášený program; GP podporoval pořízení kontejnerů a kompostérů na bioodpad provázané s informováním občanů o problematice bioodpadu; kompostéry preferují obce s počtem obyvatel do cca 2 tisíc, nádobový systém pak vyhovuje více větším městům; GP přispívá k podpoře budování optimálního integrovaného systému nakládání s odpady v Kraji Vysočina

GP 262. Investujme v sociálních službách 2011 – *program na podporu nutného investičního vybavení či jeho modernizace v zařízeních NNO, poskytujících sociální služby*

- podruhé vyhlášen, zvýšený zájem; dotace zaměřena na krytí investičních nákladů na nemovitý majetek nebo na pořízení movitého vybavení v hodnotě nad 40 tis. Kč v zařízeních, které poskytují registrované sociální služby; z podpořených 14 projektů bylo 12 zaměřeno na pořízení movitého vybavení usnadňující mobilitu a zvýšení kvality péče o zdravotně postižené klienty a 2 projekty se týkaly stavebních úprav a pořízení rehabilitačních pomůcek

Podrobnější hodnocení těchto GP ze strany garantů je obsahem přílohy č. 9a.

Dle Statutu účelového Fondu Vysočiny má závěrečná zpráva obsahovat také **přehled podpořených projektů**. Přehledy za jednotlivé vyhodnocené grantové programy jsou uvedeny na veřejně přístupných stránkách FV www.fondvysocin.cz - odkaz „Vyhodnocené programy“.

2.5 Monitoring projektů a veřejnosprávní kontrola

Odbor kontroly vykonal v roce 2011 celkem 40 následných veřejnosprávních kontrol na místě u příjemců veřejných finančních podpor z Fondu Vysočiny. Následné kontroly byly provedeny u vybraného vzorku akcí tak, aby zahrnuly minimálně 5 % z celkového ročního objemu poskytnutých prostředků. Celkově bylo odborem kontroly v roce 2011 prověřeno použití podpor poskytnutých na základě 80 smluv v rámci 18 grantových programů. U jednotlivých příjemců bylo ověřováno dodržení všech podmínek použití podpory a povinností stanovených smlouvou o poskytnutí podpory. U dvou příjemců byla zjištěna úhrada části nákladů mimo stanovenou dobu realizace a současně u jednoho příjemce náklady nesouvisející s realizací akce, což bylo v rozporu s ustanoveními smlouvy. Na základě kontrolního zjištění byl oběma příjemcům uložen odvod za porušení rozpočtové kázně. Zaplacení souvisejícího uloženého penále bylo jednomu příjemci radou kraje prominuto, druhému příjemci nebylo v souladu s právními předpisy penále vyměřeno.

Ostatní odbory krajského úřadu v roce 2011 vykonal 25 veřejnosprávních kontrol na místě, z toho nejvíce odbor regionálního rozvoje - 17, dále pak odbor informatiky – 5 a odbor školství, mládeže a sportu - 3.

2.6 Databáze Fondu Vysočiny

Rok 2011 byl prvním rokem, kdy byly veškeré údaje o všech grantech Fondu Vysočiny evidovány a sledovány již jen prostřednictvím tzv. systému eDotace. Původní samostatná databáze Fondu Vysočiny, která byla využívána od založení FV byla uzavřena. Cílem nového systému je centrální evidence všech dotací (tj. nejen FV) a získání jednotného a spolehlivého přehledu o všech dotačních titulech a darech kraje a jednotlivých žádostech či žadatelích. eDotace řeší také problematiku centrální evidence veřejné podpory (de minimis), Cílem systému je i mapování finančních závazků kraje s vazbou např. na cash-flow, vazbu

na centrální evidenci smluv, účetní systém a další. Centrální evidence dotací by měla zajistit vyšší stupeň integrity dat a následné snadnější zpracování dat v datovém skladu.

Evidence žádostí grantových programů FV probíhá prostřednictvím tzv. rozšířené administrace, která umožňuje oproti jednoduché evidovat i fázi vyhodnocování žádostí v řídicích výborech (lze zapisovat administrativní soulad, obodování žádostí v ŘV, komentáře hodnotitelů apod.). Prostřednictvím využívaných xml formulářů je možné využít i automatické přesypání dat ze žádostí do databáze, čímž může být zjednodušen proces zadávání údajů. Jednotliví garanti byli začátkem roku proškoleni odborem informatiky jak s tímto novým systémem pracovat.

Za projekt eDotace a jeho inovativnost řešení a komplexní přístup převzali zástupci kraje „Cenu Ministerstva vnitra ČR za inovaci ve veřejné správě“ za rok 2011.

Na původní databázi FV i systém eDotace je navázán analytický nástroj – tzv. datový sklad, který je využíván pro interaktivní analýzu shromážděných dat o projektech a grantových programech a jehož primárním cílem je získat zpětnou vazbu z vyhodnocení konkrétních programů. Vzhledem k tomu, že obě databáze pracují s odlišnou strukturou dat, probíhalo během roku 2011 provázání dat z původní a nové databáze tak, aby nebyla narušena integrita výstupů. Aktuálně jsou z tohoto důvodu některé sestavy a jejich funkčnost (zejména data za rok 2011) stále ještě omezeny. Přístup do datového skladu je možný přes webové stránky analytika.kr-vysocina.cz., kde jsou zpřístupněny data uložené v datovém skladu i pro externí subjekty.

3. ANALÝZA DOPADŮ PODPORY Z FONDU VYSOČINY

Analytické mapové přílohy jsou součástí přílohy č.10a a vztahují se k 14 vyhodnoceným GP v roce 2011.

Jde celkem o 4 mapová díla:

- 1) Územní rozložení **žádostí o grantovou podporu** dle počtu podaných žádostí a jejich úspěšnosti
- 2) Územní rozložení přidělené dotace dle **typu žadatele**
- 3) Územní rozložení přidělené dotace dle **zaměření grantové podpory**
- 4) **Souhrnná analýza grantové podpory** na území Kraje Vysočina dle celkového objemu realizovaných projektů s přidělenou podporou z FV

Územní členění každé mapy je:

- Obec
- Obvod obce s pověřeným obecním úřadem (II)
- Obvod obce s rozšířenou působností (III)
- Okres

Mapy 1) a 2) byly analyzovány dle sídla žadatele, mapy 3) a 4) dle dopadu projektu (místa realizace projektu).

4. PROPAGACE FONDU VYSOČINY

Nejvyužívanějším zdrojem informací o FV jsou stále webové stránky. Kromě vlastního webu FV (www.fondvysociny.cz), kde jsou i nadále k dispozici veškeré informace pro žadatele, byly v roce 2011 spuštěny i webové stránky systému eDotace (odkaz na oficiálním webu kraje), kde jsou kromě ostatních dotačních titulů kraje rovněž zobrazovány informace o grantech Fondu Vysočiny.

1. listopadu 2011 byl spuštěn nový abonentní systém týkající se dotací umístěných na webu eDotace. Abonentní systém je automatická služba, prostřednictvím které jsou žadatelům o dotace na základě registrace platné emailové adresy rozesílány informace o nových dotacích kraje, případně o stavu vyhodnocení dotací pro zvolenou oblast. Aktuálně je zaregistrováno 164 zájemců. Tato služba umožňuje ihned po vyhlášení GP zvyšovat informovanost o nových grantových programech Fondu Vysočiny mezi žadateli.

Inzerce o nových grantových programech byla obdobně jako v předchozím roce umísťována jen do krajských novin a zpravodaje a není již přímo využíváno dalších periodik pro šíření informací o nových grantových programech. Zejména Zpravodaj dodávaný jednou měsíčně do schránek samospráv a dalších institucí je významným pomocníkem v šíření informací o výsledcích FV a připravovaných či vyhlašovaných programech.

Publicita FV je ošetřena i smlouvou o poskytnutí dotace, kde se příjemce dotace zavazuje, že v případě informování vlastních či nezávislých sdělovacích prostředků o projektu uvede fakt, že projekt byl podpořen Krajem Vysočina. Na výstupech projektu typu publikací, internetových stránek či jiných nosičů uvádí příjemce podpory sponzorský vzkaz kraje Vysočina v přesném grafickém provedení. V případě, že výstupem projektu je investiční akce, musí příjemce na ní nebo v její bezprostřední blízkosti umístit samolepku či tabulku s tímto sponzorským vzkazem.

Z hlediska šíření informací v terénu byl jednoznačně nejvýznamnějším počinem cyklus školení „Minimum pro starosty“, který organizoval odbor regionálního rozvoje během února-května 2011 a v rámci kterého bylo více jak 400 starostů a zastupitelů obcí a měst informováno o možnostech získání podpory z Fondu Vysočiny. Kromě obvyklých akcí, které pomáhají v šíření informací o Fondu (setkání starostů obcí a měst na setkáních s radou kraje, porady s pracovníky obcí s rozšířenou působností, tiskové konference, tiskové zprávy) se účastní garanti grantových programů již několik let výuky na VŠPJ, kde představují studentům mechanismus FV a podání žádosti pro jejich cvičnou žádost v rámci zápočtu v předmětu Regionální rozvoj.

Pro propagaci dobrého jména kraje jsou významným počinem i ocenění, které získávají jednotlivé podpořené projekty z FV příp. celé grantové programy. V roce 2011 byl grantový program Rozvoj podnikatelů oceněn čestným uznáním v rámci celoevropské soutěže „Evropské ceny za přínos podnikání 2011“. Cenu uděluje Ministerstvo průmyslu a obchodu a Generální ředitelství Evropské komise pro podniky a průmysl.

5. SHRNUÍ

V roce 2011 Fond Vysočiny hospodařil s „rozpočtem“ 44,3 mil. Kč. Historicky šlo po roce 2010 o druhý nejnižší „rozpočet“ FV za dobu jeho fungování. Celkem bylo v roce 2011 vyhlášeno 14 programů v alokované výši. Všechny tyto grantové programy byly zároveň i v roce 2011 vyhodnoceny. 13 těchto programů bylo opakovaných z předchozích let (stejných či modifikovaných), pouze jeden grantový program byl nově zaměřený - šlo o GP Environmentální osvěta – Přírodní zahrady 2011.

Od začátku fungování FV do konce roku 2011 byly již vyhlášeny grantové programy v souhrnném objemu 643 363 118 Kč. Průměrná velikost vyhlášeného GP dosáhla 3,2 mil. Kč a oproti roku 2010 klesla o cca 0,5 mil. Kč. Přestože průměrná velikost GP klesá již druhým rokem po sobě, patřila společně s roky 2009 a 2010 mezi nejvyšší od doby fungování FV. V letech 2009-2011 byly vyhlašovány GP v průměru o cca 1 – 1,5 mil. Kč vyšší než v letech 2002-2008. Průměrná velikost grantových programů je ovlivněna tím, že v posledních letech byly vyhlašovány granty zaměřené především na investiční projekty –

tyto GP jsou finančně náročnější a mají tedy obecně v průměru vyšší objem než granty zaměřené jen na tzv. „měkké projekty“.

Kraj v roce 2011 prostřednictvím Fondu Vysočiny uspokojil celkem 418 žadatelů, což bylo 53,6 % celkového počtu podaných žádostí (780). Rozdělená podpora činila 38,2 mil. Kč. Podmínkou pro přidělení peněz je i vlastní podíl žadatele, což v roce 2011 představovalo částku 73,1 mil. Kč. Díky Fondu Vysočiny tak v kraji budou zrealizovány projekty v celkové hodnotě 111,4 mil. Kč. Průměrná výše vlastních prostředků žadatelů na jednu Kč vydanou z Fondu Vysočiny dosáhla v roce 2011 1,92 Kč. Znamená to, že ke každé koruně vydané z Fondu Vysočiny přidají žadatelé ze svého téměř další dvě koruny.

V roce 2011 byla nejvýznamnější skupinou, která mohla zažádat o podporu, města a obce, jež mohly s dotací z FV například obnovovat vybavení kuchyní v mateřských školách, pořizovat projektové dokumentace v oblasti čištění odpadních vod nebo kompostéry na bioodpad. Další významnou skupinou, která byla podporována, byli drobní a malí podnikatelé. Podpora byla poskytována na pořizování nových technologií, výrobních zařízení, rozšiřování podnikatelských prostor, ale také i na rozvoj zážitkové infrastruktury cestovního ruchu. Celkem bylo takto podpořeno téměř 100 firem. Poslední významnou skupinou byly neziskové organizace, u kterých byly spolufinancovány investice přispívající ke zkvalitňování sociálních služeb, dále byla podporována údržba sportovních zařízení, ale i pořadatelství kulturních akcí v oblasti neprofesionálního umění.