



EUROPEAN UNION
European Regional
Development Fund



EUROPEAN TERRITORIAL CO-OPERATION
AUSTRIA-CZECH REPUBLIC 2007-2013
Gemeinsam mehr erreichen. Společně dosáhneme více.


Kraj Vysočina

Závěrečná zpráva a komparace

Plnění Aalborgských závazků

Kraj Vysočina

Praha

11. října 2012

- ✓ Výzkum byl realizován formou asistované ankety
- ✓ Na 73 otázek v dotazníku odpovídalo celkem 2000 obyvatel Kraje Vysočina
- ✓ Kvótní výběr respondentů byl učiněn na základě místa bydliště, pohlaví, věku a vzdělání.
- ✓ Sběr dat byl proveden tazateli SC&C v období od 27. 8. do 14. 9. 2012

✓ Kvóty jsou stanoveny na základě údajů ČSÚ

Věk:

Kategorie věku	Počet obyvatel	Podíl v %	N
18-25	54 496	13,6%	272
26-35	75 447	18,8%	376
36-45	74 828	18,7%	374
46-60	103 641	25,9%	518
61-79	92 412	23,0%	460
Celkem	400 824	100,0%	2000

Pohlaví:

Pohlaví	Počet obyvatel	Podíl v %	N
muž	253985	49,6%	992
žena	257 952	50,4%	1008
Celkem	511 937	100,0%	2000

Vzdělání:

Nejvyšší vzdělání	Počet obyvatel	Podíl v %	N
Základní	70254	16,7%	334
Vyučen, střední bez maturity	166590	39,6%	792
Střední s maturitou	141771	33,7%	674
Vysokoškolské	42068	10,0%	200
Celkem	420683	100,0%	2000

Obyvatelé Kraje Vysočina **považují svá bydliště za bezpečná** (84%) a zároveň za místa umožňující **spokojený život** (82%). O něco méně respondentů si pak myslí, že jejich obec dostatečně podporuje třídění odpadu (78%).

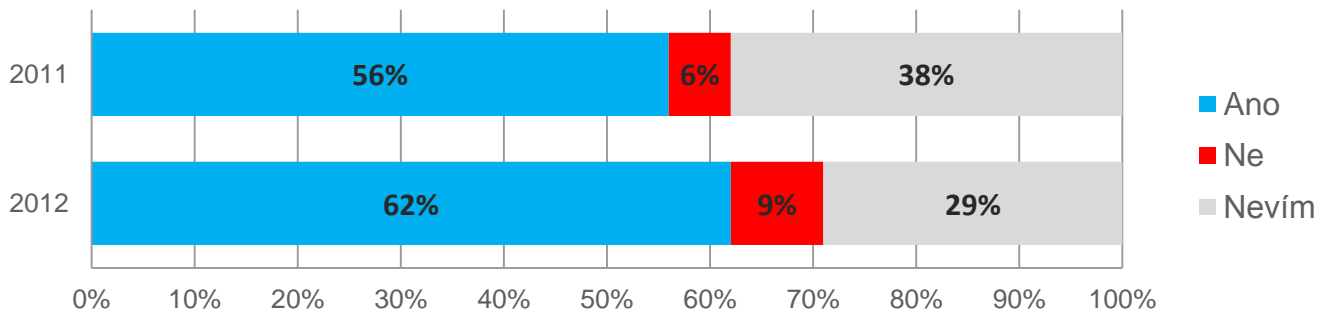
Téměř polovina obyvatel kraje se domnívá, že EU nijak nepřispívá k pořádání společenských akcí, diskusí apod. (49%).

Téměř polovina dotázaných je přesvědčena, že **úřady v místě jejich bydliště nemají bezbariérový vchod** (47%) a že kvalita dopravní obslužnosti je neodpovídající (40%).

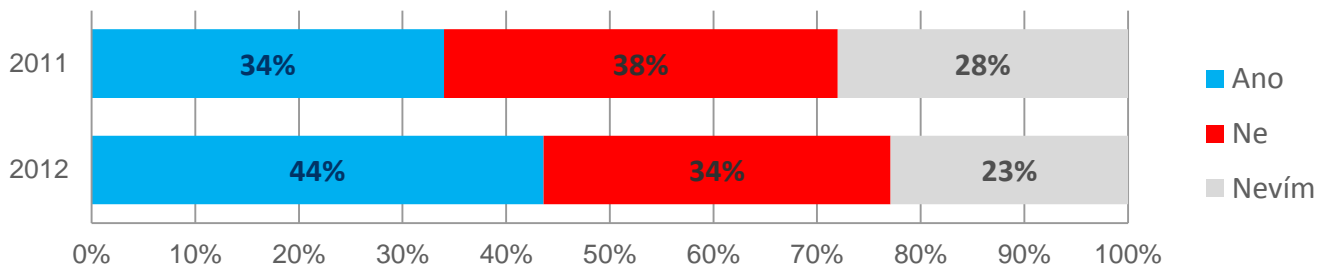
Suverénně nejvyšší procento respondentů (62%) **nezná odpověď na otázku o existenci plánů na využití brownfields v místě svého bydliště.**

Takřka 40% dotázaných pak neumí odpovědět, zda se jejich obec dostatečně vyhýbá záboru zemědělské půdy pro stavební účely. O něco méně obyvatel potom neví, zda je jejich obec členem nějakého sdružení nebo svazku (36%).

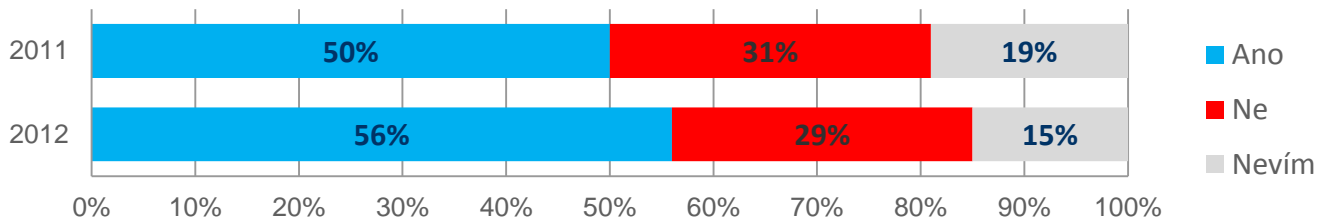
1. Má vaše obec či město dlouhodobá plán rozvoje?



2. Máte pocit, že se můžete do plánování rozvoje Vaší obce aktivně zapojit?

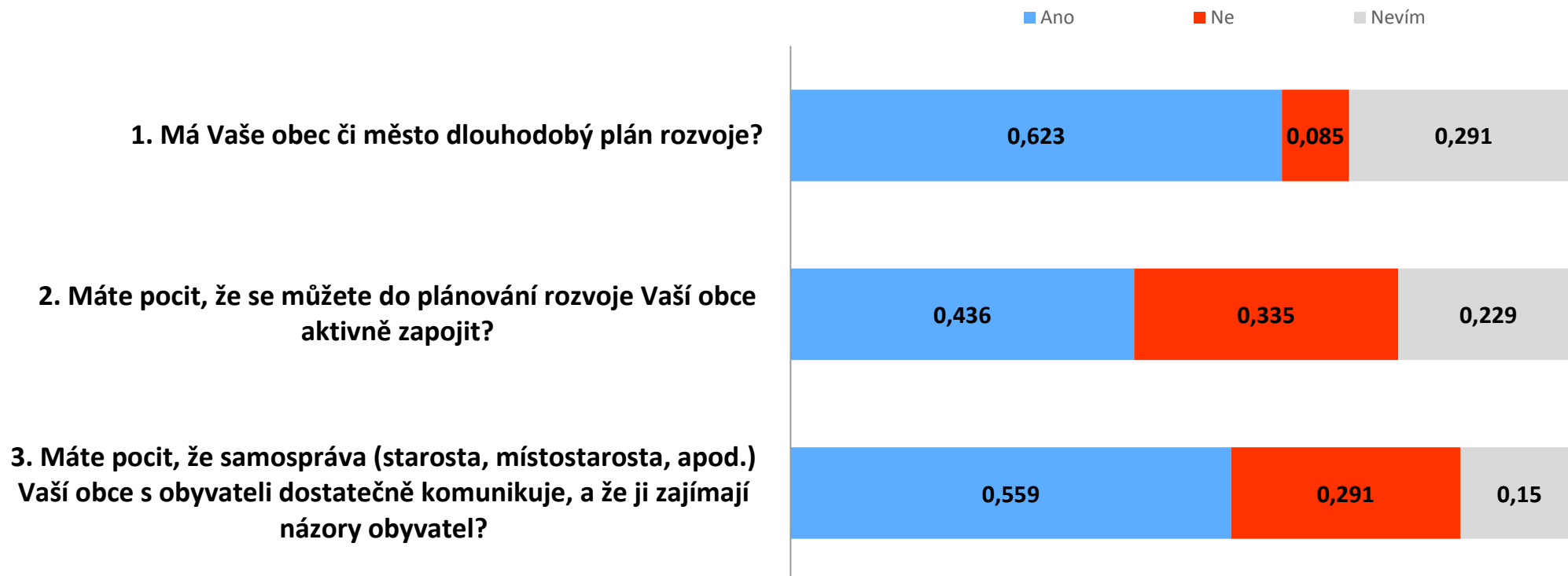


3. Máte pocit, že samospráva (starosta, místostarosta, apod.) Vaší obce s obyvateli dostatečně komunikuje, a že ji zajímají názory obyvatel?



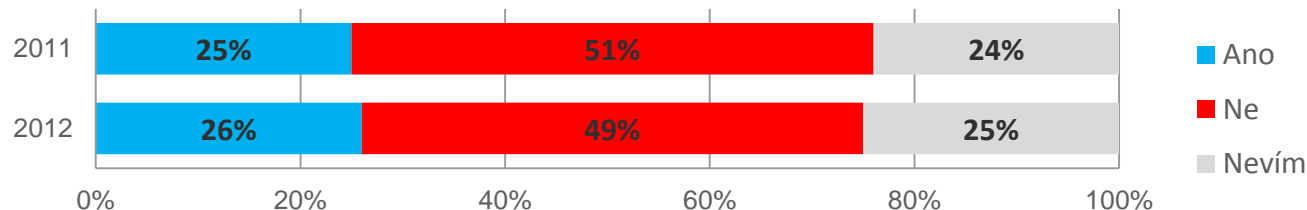
Meziročně došlo u všech otázek této podskupiny k nárůstu míry kladných odpovědí a zároveň klesla míra těch, kteří na tyto otázky nedokážou odpovědět.

Správa věcí veřejných

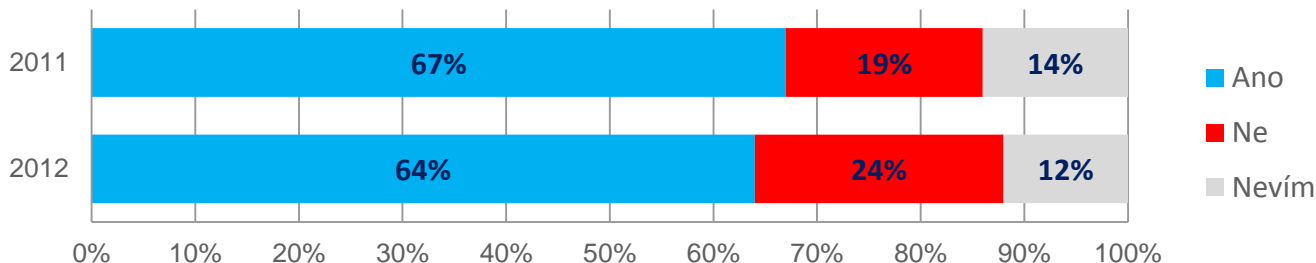


- ✓ Muži správu věcí veřejných hodnotí lépe, než ženy. Procento kladných odpovědí stoupá s věkem (výjimkou je nejstarší kategorie) a také se vzděláním respondenta.
- ✓ Oproti ostatním okresům si podstatně méně obyvatel okr. H. Brod myslí, že jejich obec má dlouhodobý plán rozvoje. Naopak kladné odpovědi najdeme především u obyvatel okr. Jihlava.

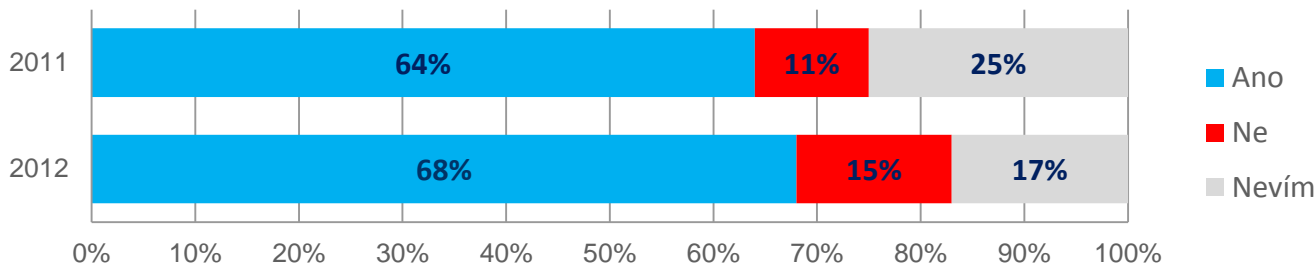
4. Máte pocit, že Evropská unie nějak pozitivně ovlivňuje aktivitu v obci ve smyslu pořádání různých společenských akcí, setkání občanů a zvýšení počtu diskusí nad pro obec důležitými tématy?



5. Máte pocit, že se Vaše obec snaží chovat šetrně k životnímu prostředí a že se radnice k témuž snaží přivést i obyvatele?



6. Máte možnost se informovat na stav rozvoje Vaší obce, její problémy, úspěchy a budoucí plány?

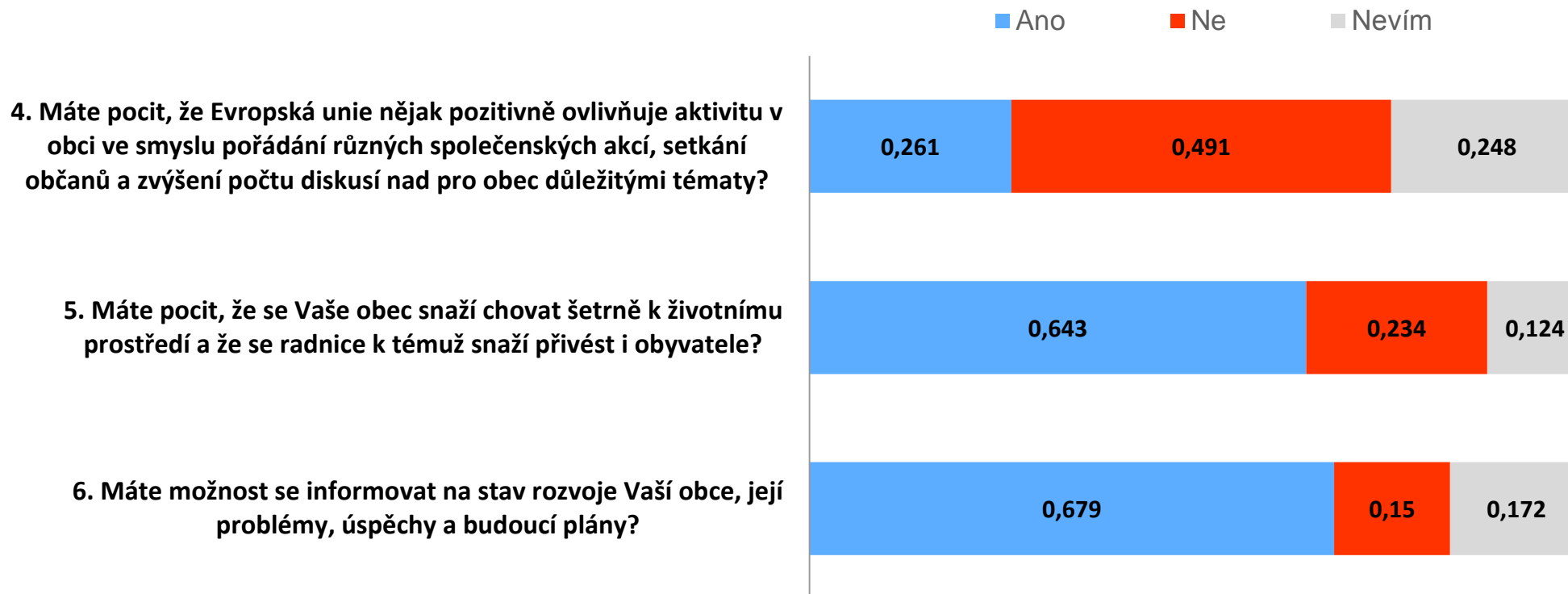


Otázky v této sekci nezaznamenaly prakticky žádný vývoj.

Nepatrně se snížila míra kladných odpovědí u otázek 5 a 6.

O 8% lidí více než v roce 2011 dokáže odpovědět na otázku č. 6.

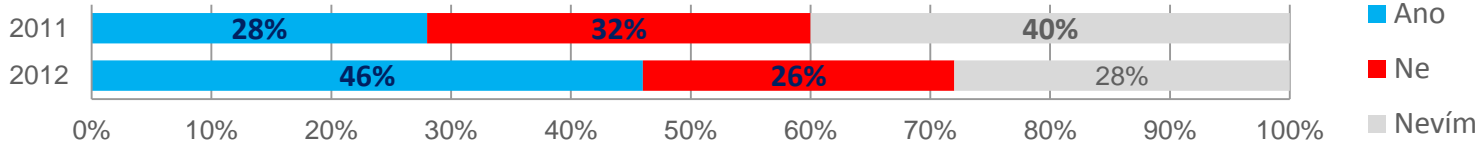
Místní řízení k trvalé udržitelnosti



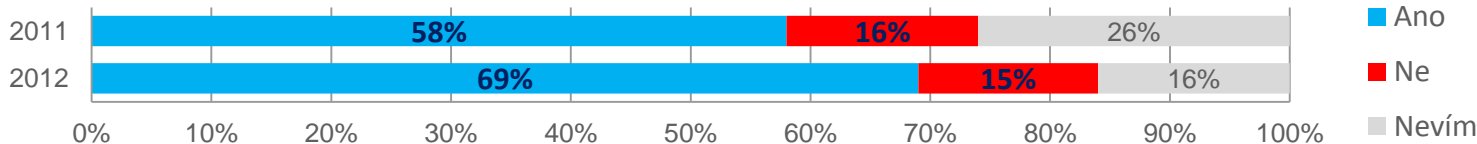
- ✓ Obyvatelé okr. Pelhřimov (70%) se silně ohrazují vůči tvrzení, že EU pozitivně ovlivňuje aktivitu v obci.
- ✓ Vysokoškolsky vzdělaní obyvatelé Kraje Vysočina důvěřují obci v otázce šetrného zacházení s životním prostředím více, než lidé nižšího vzdělání.
- ✓ Obyvatelé okr. H. Brod deklarují významně nižší možnost informovat se o stavu, problémech a plánech obce, než je tomu u ostatních okresů.

Společné přírodní statky

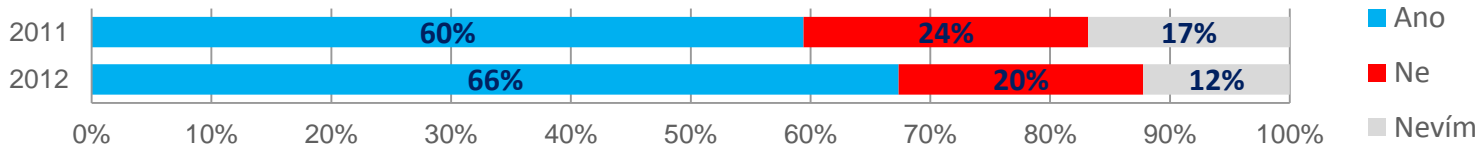
7. Myslíte si, že Vaše obec podporuje využívání a výstavbu obnovitelných zdrojů energie?



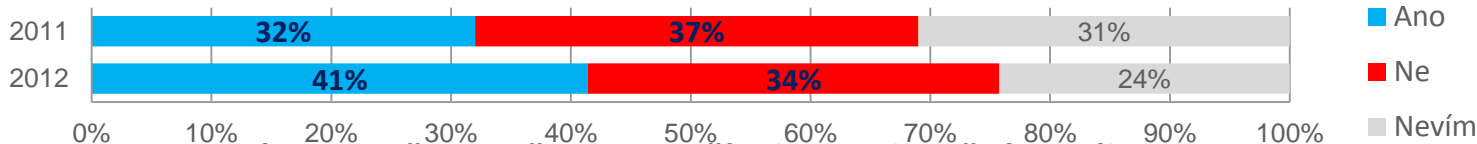
8. Myslíte si, že Vaše obec pracuje na zlepšení kvality a dostupnosti pitné vody?



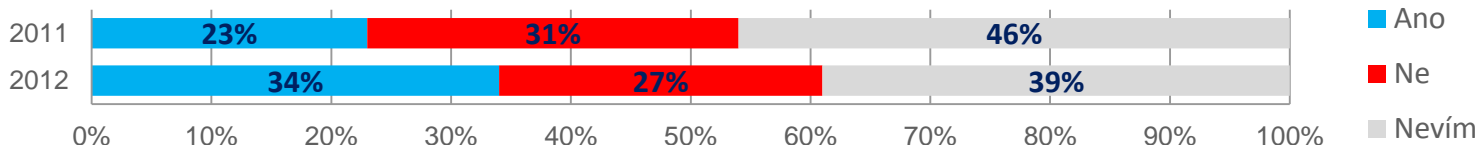
9. Jste spokojen se stavem či pokrokem při budování kanalizace včetně čistírny odpadních vod ve Vaší obci?



10. Myslíte si, že Vaše obec pracuje na zlepšení kvality ovzduší (podpora změny vytápění)?

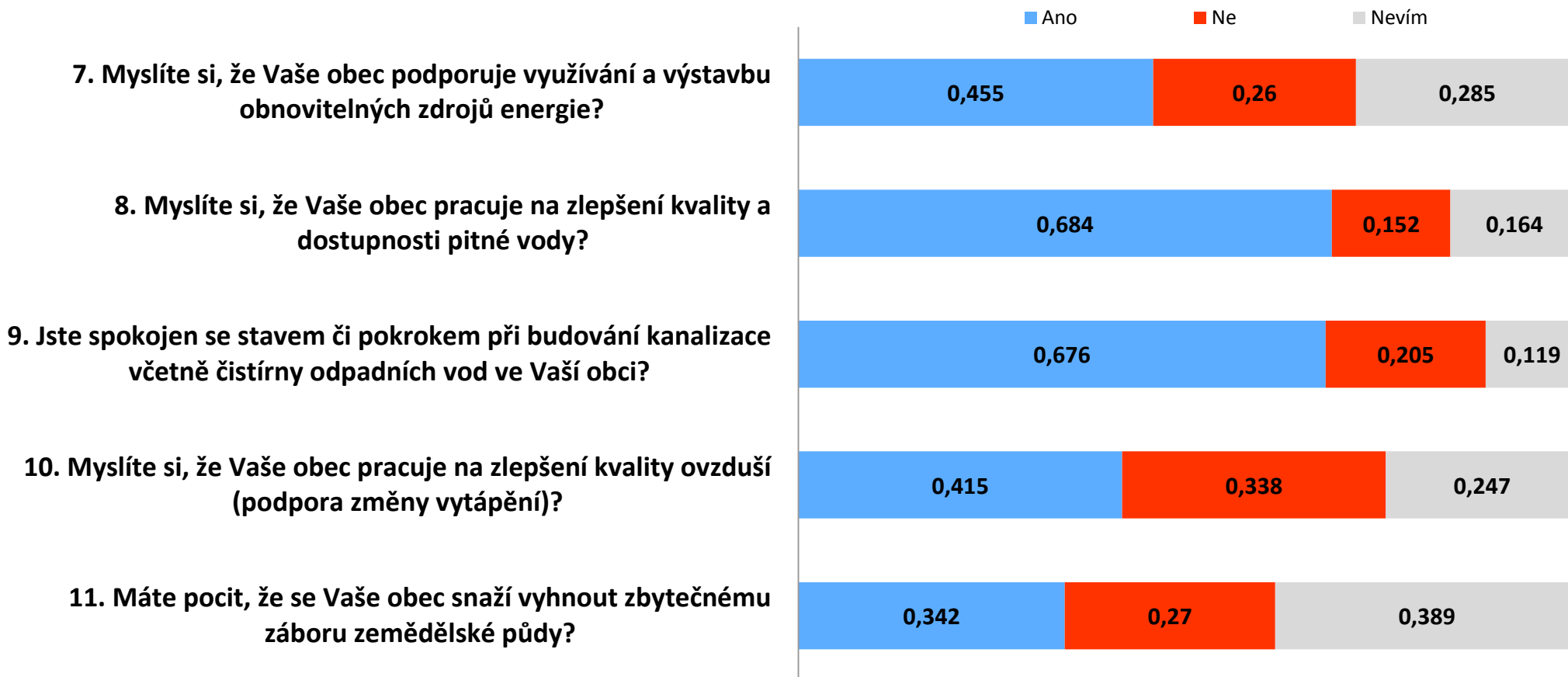


11. Máte pocit, že se Vaše obec snaží vyhnout zbytečnému záboru zemědělské půdy?



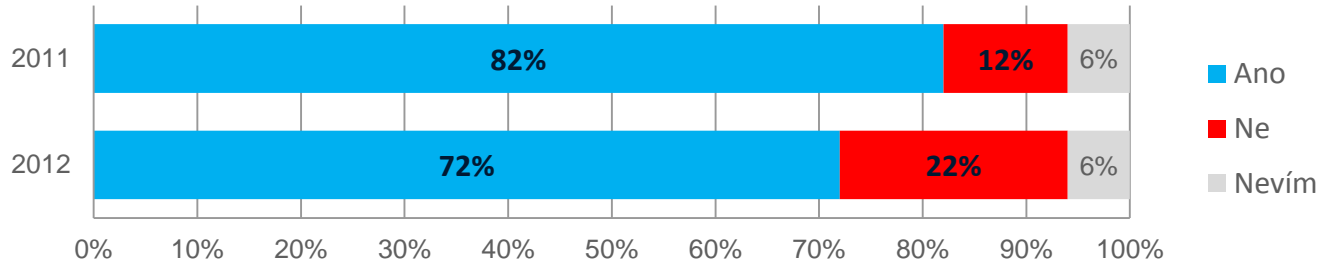
Oproti roku 2011 došlo v této kapitole k růstu míry kladných odpovědí u všech sledovaných otázek. Spolu s tím klesla míra záporných odpovědí i těch, kteří se k daným otázkám neumí vyjádřit.

Společné přírodní statky

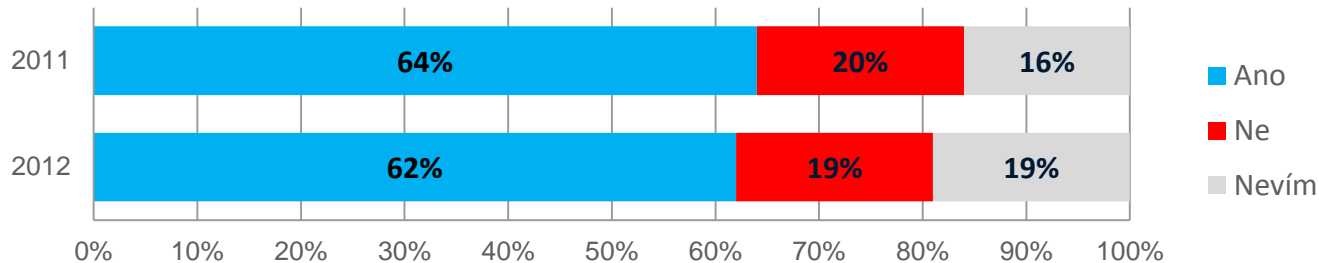


- Obyvatelé okresů Jihlava (67%) a H. Brod (63%) jsou více přesvědčení o obecní podpoře obnovitelných zdrojů energie, než obyvatelé zbytku kraje.
- Obecní úsilí o zlepšení kvality a dostupnosti pitné vody je nejlépe hodnoceno v okrese Jihlava (88%).
- Nejvíce nespokojeni se stavem kanalizace jsou obyvatelé obcí v okrese H. Brod (35%). Naopak nejvíce spokojeni zde jsou s prací obcí na kvalitě ovzduší (57%) a také se snahou nezabírat zbytečně zemědělskou půdu (54%).

12. Podporuje Vaše obec dostatečně třídění odpadu v domácnostech?

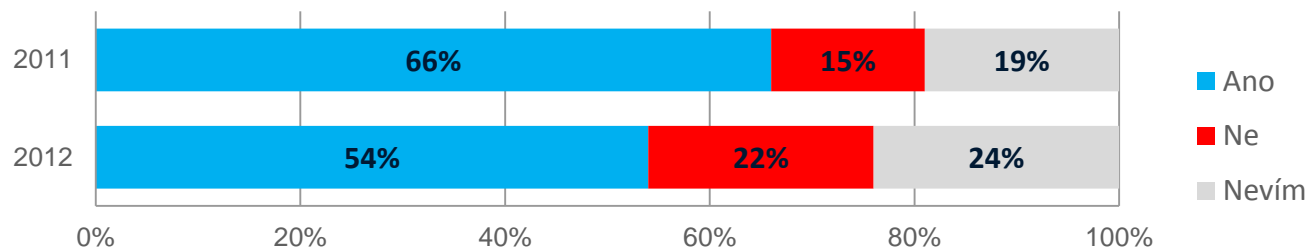


13. Zajišťuje Vaše obec možnost uložení i většího množství roztříděného odpadu (bio, inertní, nadměrný)?

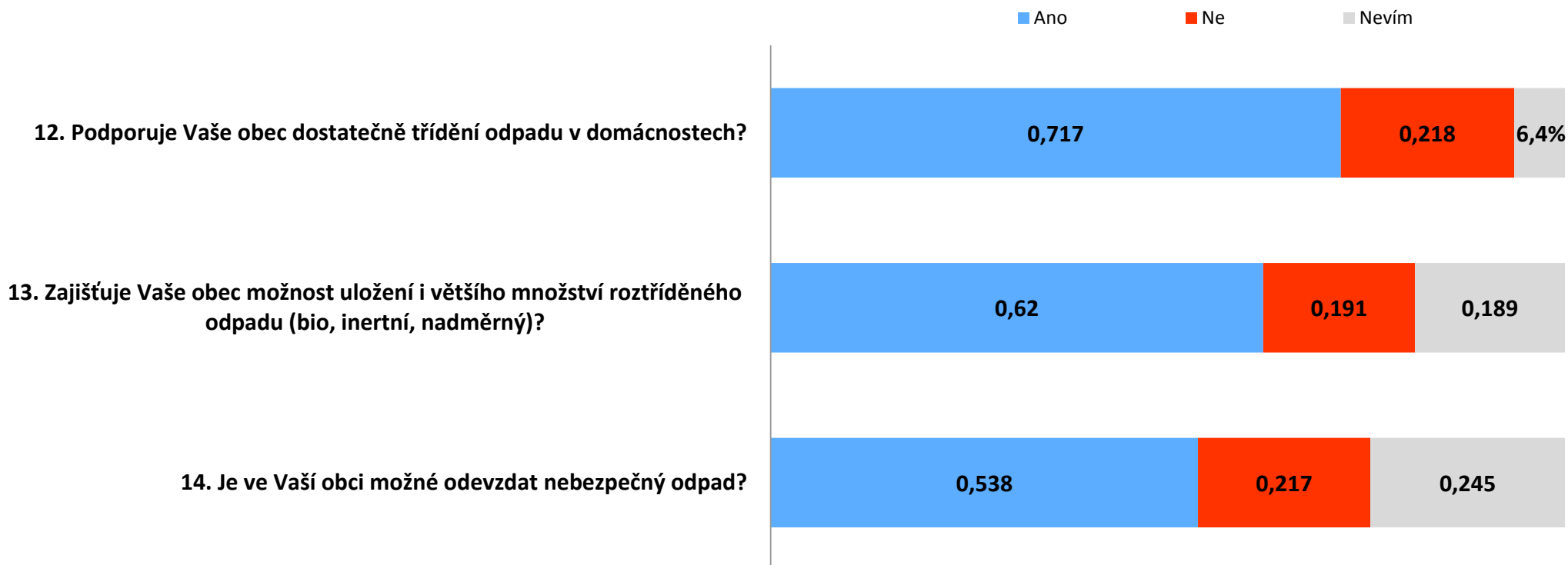


U této podskupiny otázek jsme v roce 2012 zaznamenali nižší míry kladných odpovědí než tomu bylo v roce 2011. (Ot. č. 12 o 10%.)

14. Je ve Vaší obci možné odevzdat nebezpečný odpad?

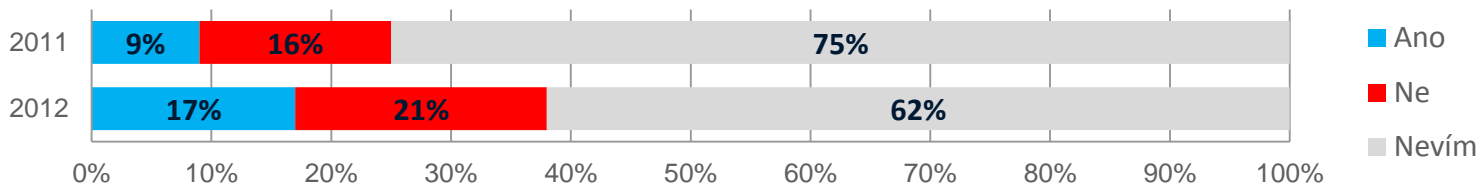


Volba zodpovědné spotřeby a životního stylu

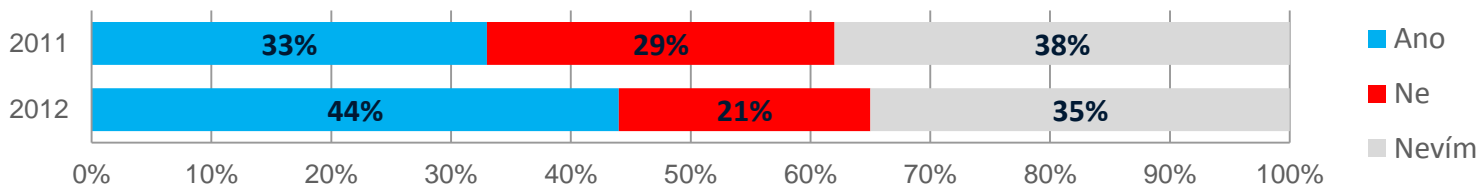


- ✓ Obyvatelé okresů Třebíč (93,9%) a Žďár n/S. (82,4%) deklarují výrazně vyšší podporu obce při třídění odpadů než zbytek kraje. Vysokou míru záporných odpovědí má naproti tomu okres Jihlava (32,1%).
- ✓ Uložení většího množství tříděného odpadu je v okrese H. Brod možné dle významně nižšího počtu respondentů (40%), než ve zbytku kraje. Pouze 35% obyvatel téhož okresu si myslí, že mohou ve své obci odevzdat nebezpečný odpad. Naproti tomu obyvatelé okresu Třebíč u těchto otázek deklarují větší možnost uložení odpadů.
- ✓ K problematice třídění odpadů jsou lidé se základním vzděláním podstatně skeptičtější, než lidé s vyšším vzděláním.

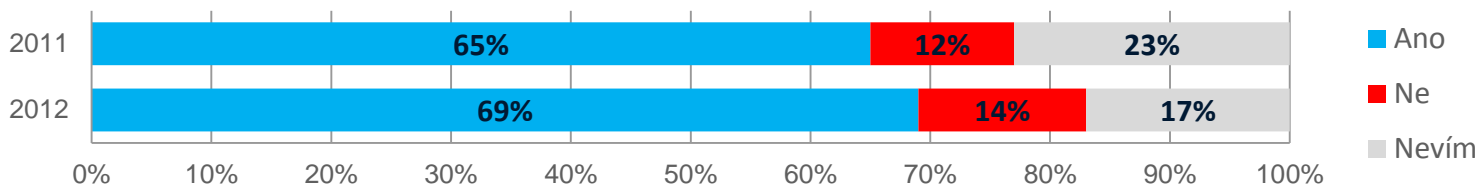
15. Existují ve Vaší obci plány na využití zanedbaných nebo poškozených území (tzv. brownfields)?



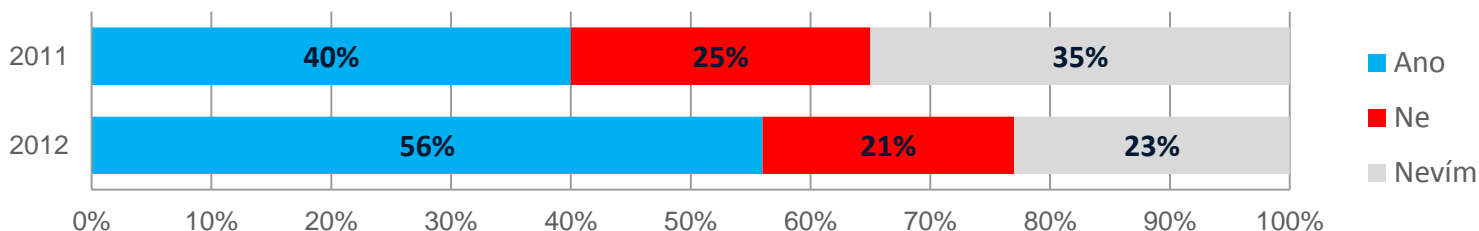
16. Využívá Vaše obec k nové výstavbě přednostně např. již dříve zastavěné a nyní nepoužívané plochy?



17. Projevuje Vaše obec zájem o ochranu svého přírodního a kulturního dědictví?



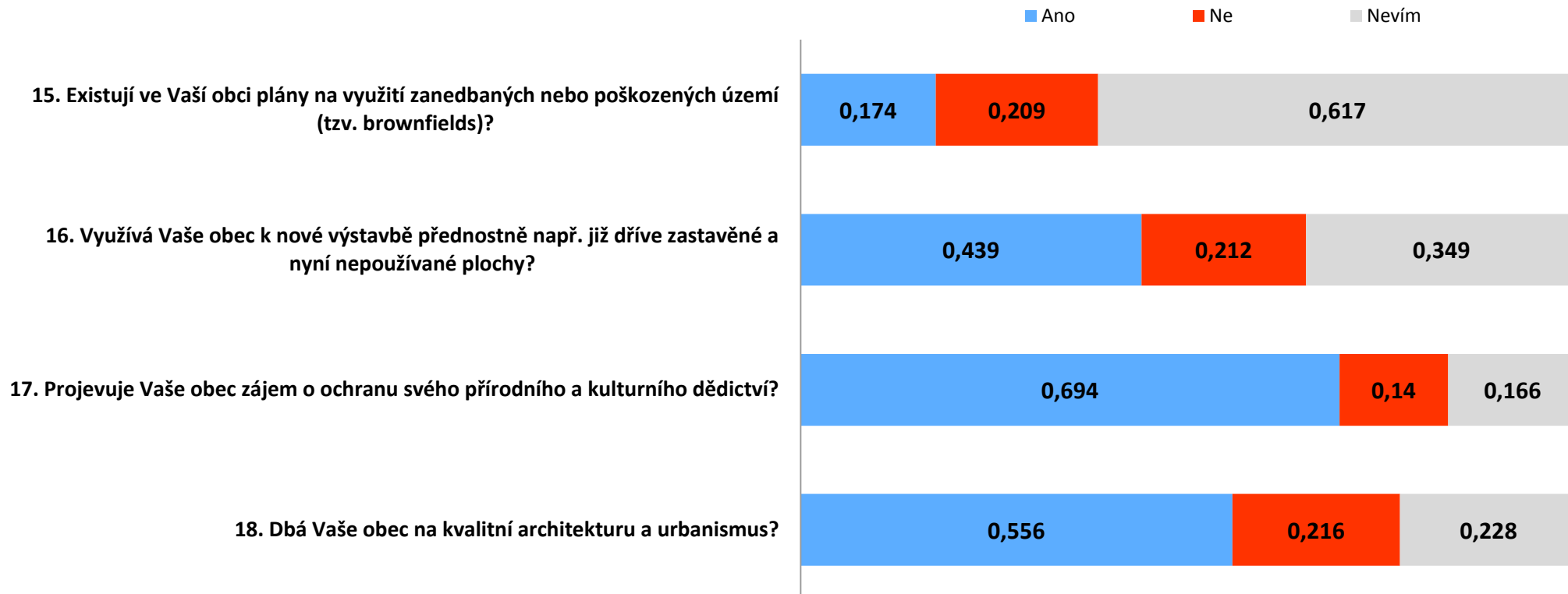
18. Dbá Vaše obec na kvalitní architekturu a urbanismus?



Otázka 15 zůstala stejně jako v roce 2011 otázkou s nejvyšší mírou odpovědí **NEVÍM**.

Obecně je však patrný nárůst míry kladných odpovědí u všech otázek patřících do této kapitoly.

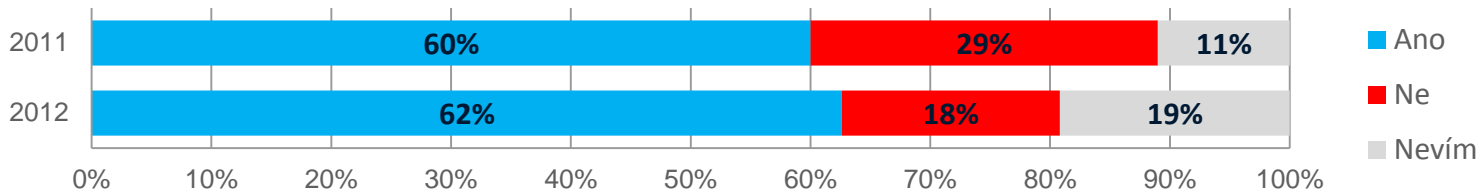
Plánování a rozvoj



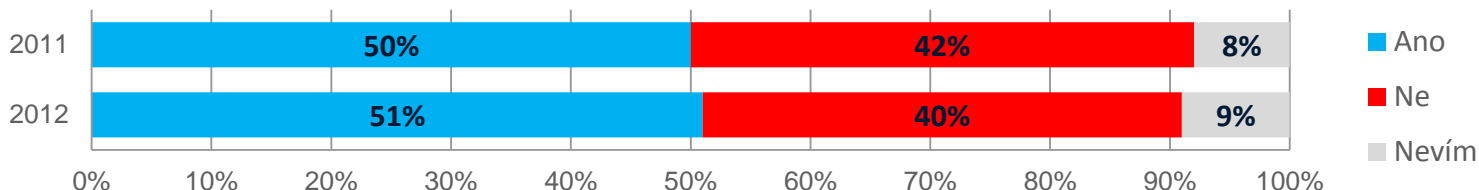
- Takřka dvě třetiny respondentů nemají k problematice brownfields dostatek informací, nebo je daná problematika vůbec nezajímá.
- Dvě třetiny obyvatel okr. Jihlava si myslí, že jejich obec využívá k výstavbě nepoužívané plochy, což je významně více, než v ostatních okr.
- Dle obyvatel okr.H. Brod neprojevují obce dostatečný zájem o ochranu přírodního a kulturního dědictví.
- Nejméně schopni zaujmout stanovisko v oblasti plánování a rozvoje byli občané okresu Pelhřimov.

Lepší mobilita, menší provoz

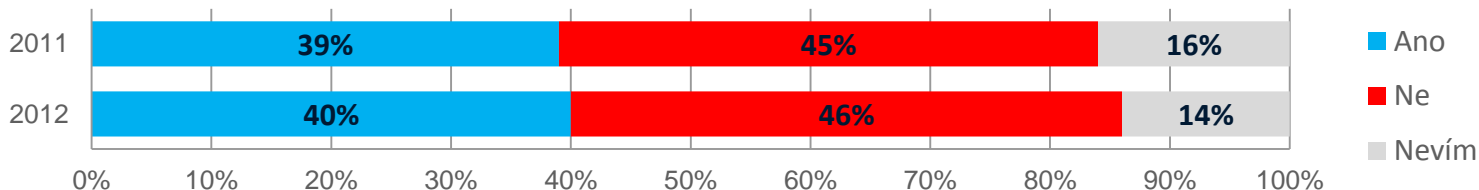
19. Podporuje Vaše obec dopravu veřejnými hromadnými prostředky?



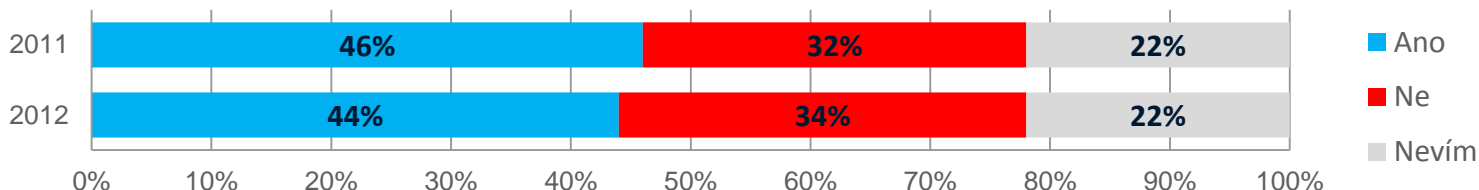
20. Jste spokojeni s kvalitou dopravní obsluhy?



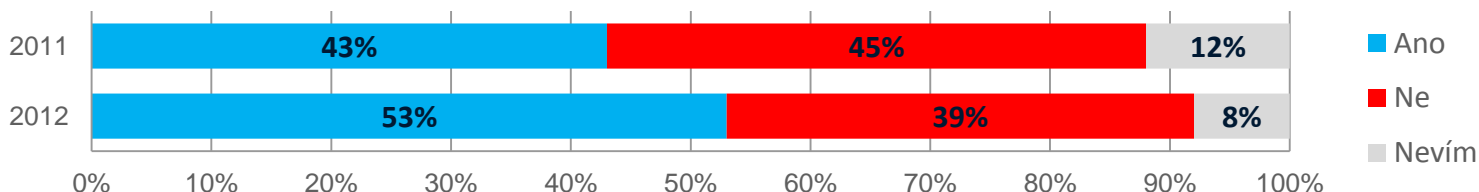
21. Jsou veřejné budovy ve Vaší obci bezbariérově přístupné?



22. Jste spokojeni se sítí cyklostezek a cyklotras ve Vaší obci a okolí?

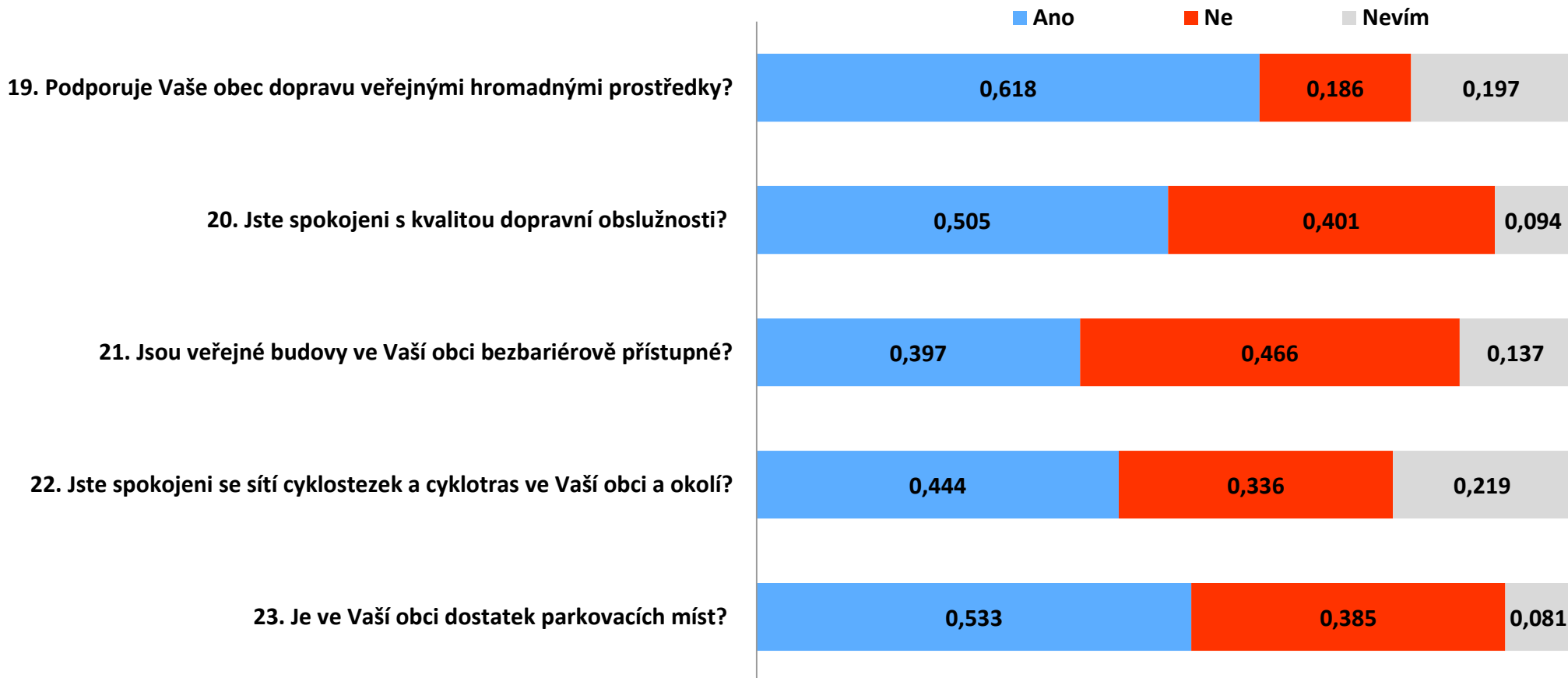


23. Je ve Vaší obci dostatek parkovacích míst?



V této podskupině není mezi roky 2011 a 2012 praktický žádný rozdíl, s výjimkou otázky č. 23, kde stoupla míra kladných odpovědí o 10%.

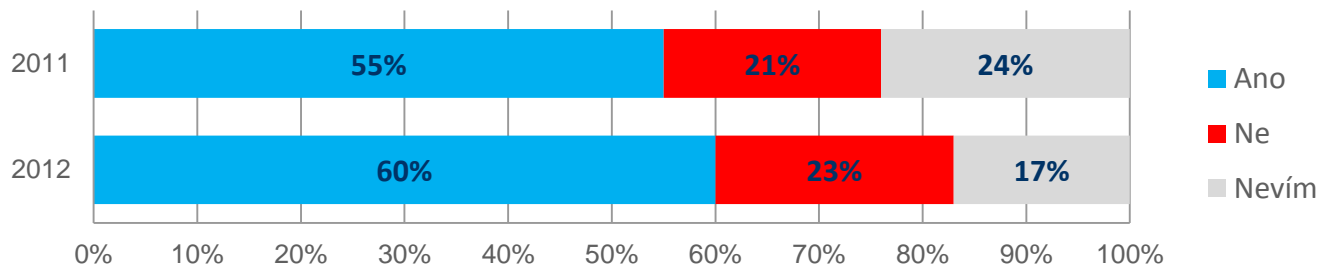
Lepší mobilita, menší provoz



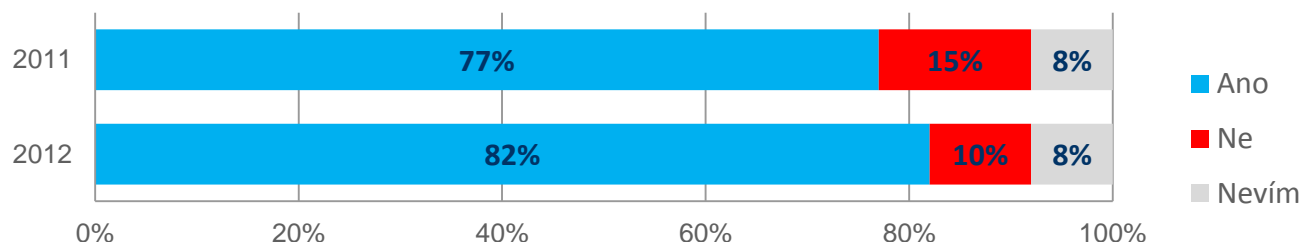
- ✓ Vysokoškolsky vzdělaní lidé souhlasí o něco méně než lidé s nižším vzděláním s výrokem, že obce podporují veřejnou dopravu (58%). Významně spokojenější jsou s veřejnou dopravou obyvatelé okr. H. Brod.
- ✓ Významně vyšší spokojenost s dopravní obslužností a vyšší míru bezbariérových přístupů deklarují občané Havlíčkovobrodská.
- ✓ Výrazně nespokojení jsou se sítí cyklostezek jsou lidé z okresu Žďár n/S.(49%).

Místní akce pro zdraví

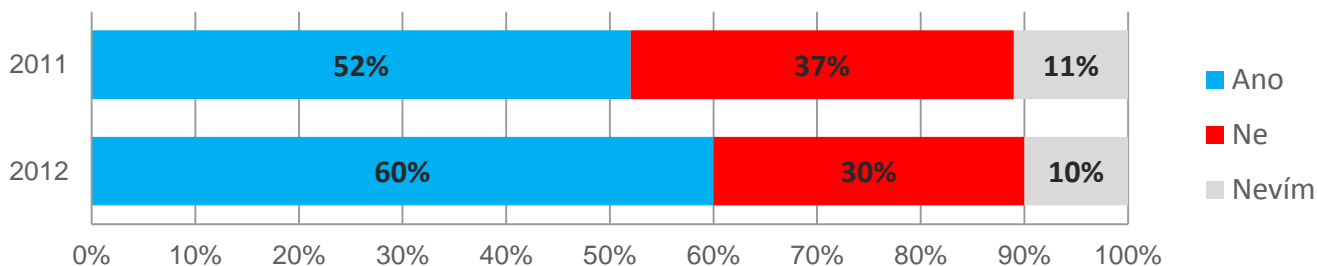
24. Je v místě, kde žijete, věnovaná dostačující podpora zájmové činnosti (spolky) občanů?



25. Považujete místo, ve kterém žijete, za místo umožňující spokojený život?



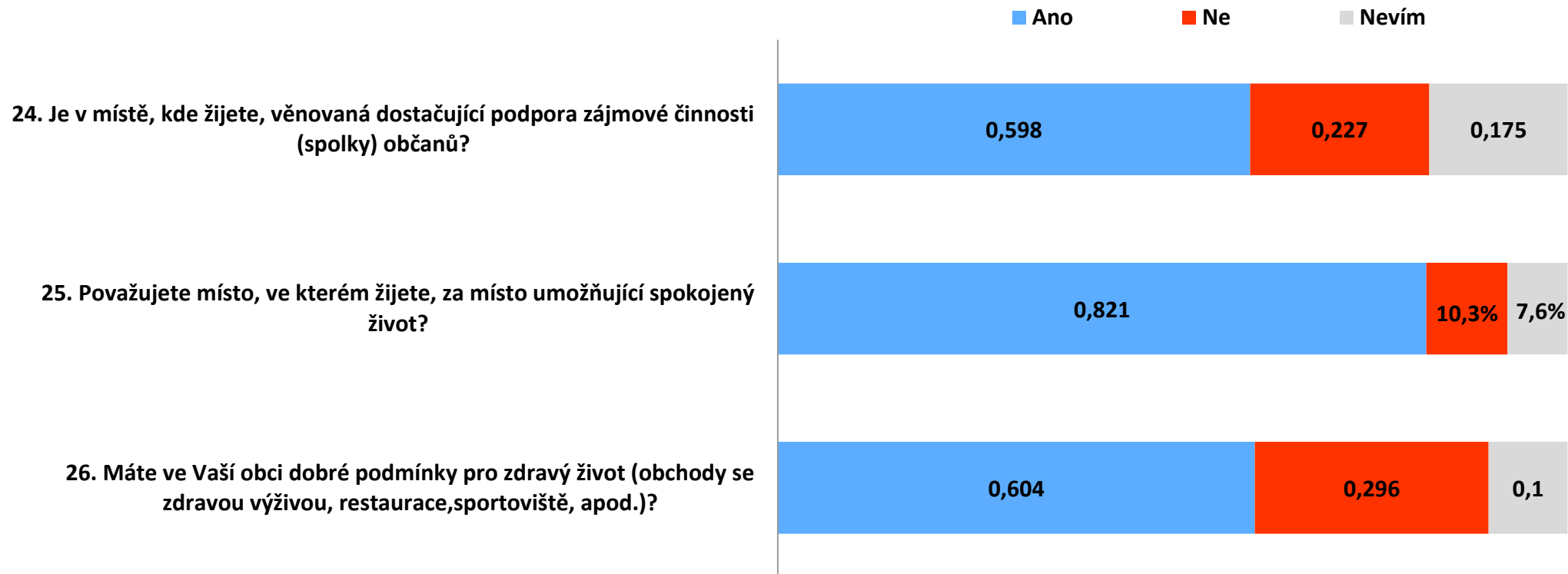
26. Máte ve Vaší obci dobré podmínky pro zdravý život (obchody se zdravou výživou, restaurace, sportoviště, apod.)?



V této kapitole se ve srovnání s rokem 2011 zvedla míra kladných odpovědí u všech tří sledovaných otázek.

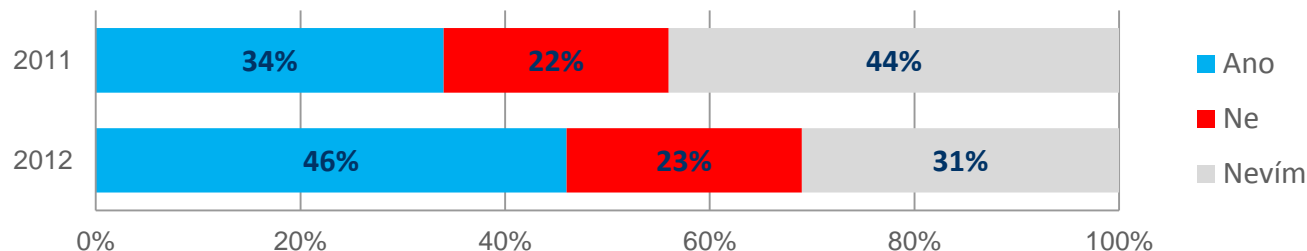
Nejvíce u otázky č. 26, o 8%.

Místní akce pro zdraví

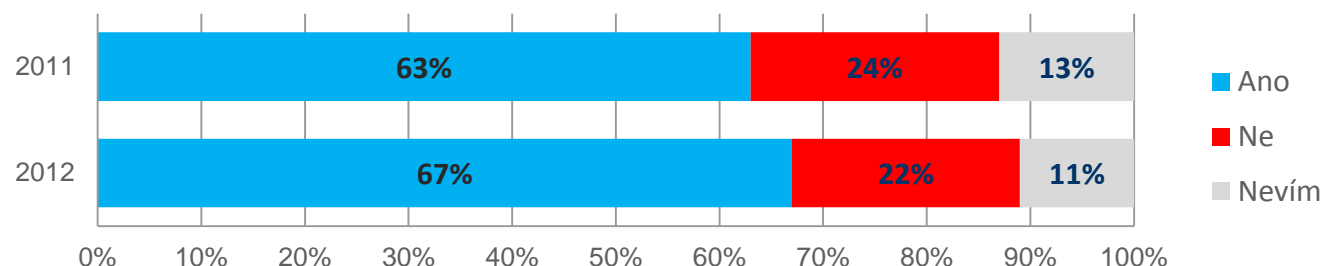


- ✓ Vyšší míru podpory zájmových činností lze pozorovat v okresech Třebíč (76%) a Jihlava (74%).
- ✓ Občané Vysočiny považují svá bydliště za místa umožňující spokojený život, nejvíce pak v okrese Jihlava (93%).
- ✓ Třebíčsko deklaruje výrazně vyšší spokojenost s podmínkami pro zdravý život (81%), než ostatní okresy.

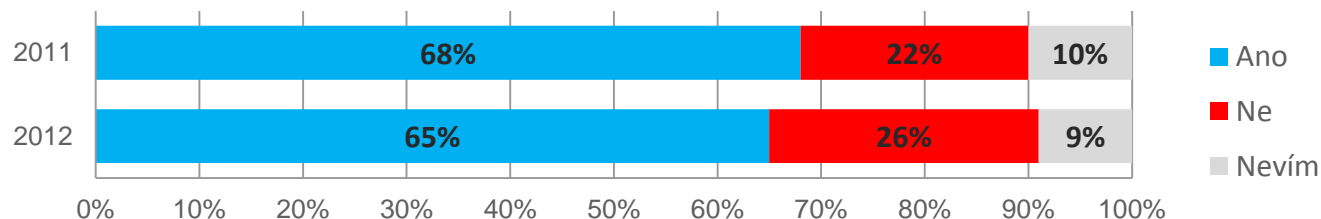
27. Podporuje Vaše obec místní podnikatele a obchodníky?



28. Vytváří Vaše obec dobré podmínky pro návštěvníky (informace pro turisty, možnost občerstvení, apod.)?

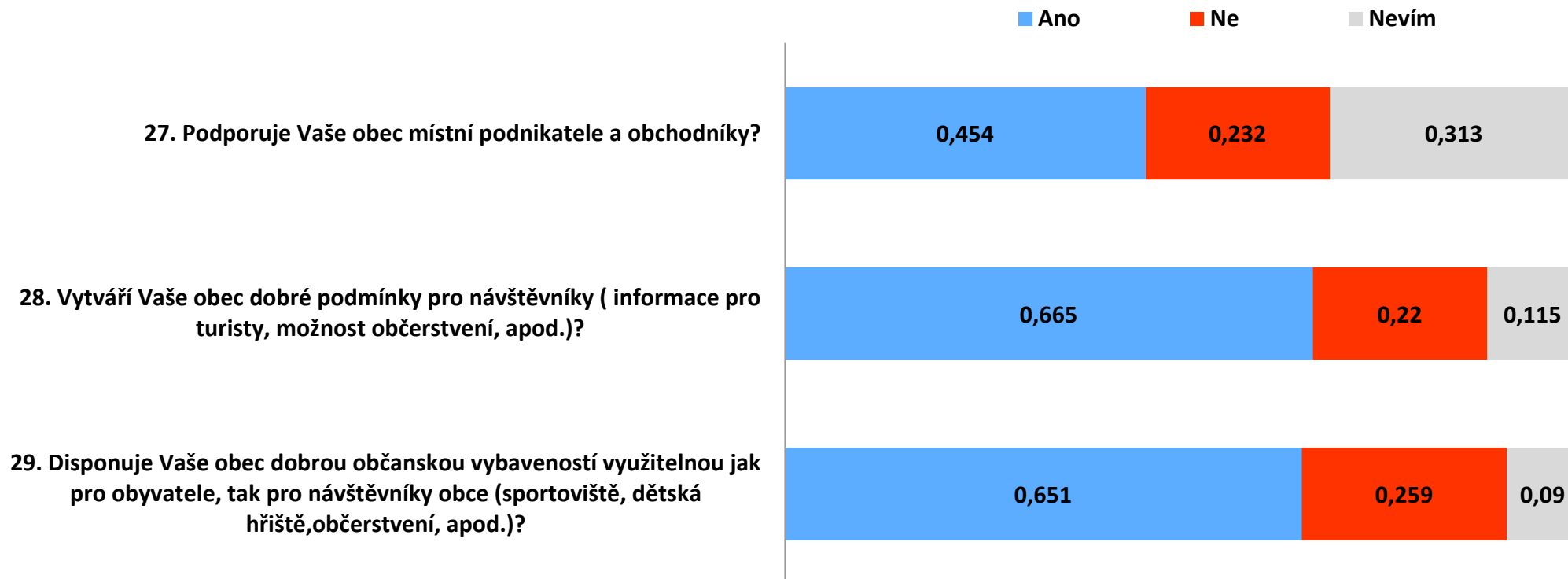


29. Disponuje Vaše obec dobrou občanskou vybaveností využitelnou jak pro obyvatele, tak pro návštěvníky obce (sportoviště, dětská hřiště, občerstvení, apod.)?



V této kapitole se v roce 2012 ve srovnání s rokem 2011 neodehrála v zásadě žádná změna. Výjimkou je nárůst míry kladných odpovědí 8% u otázky č. 27

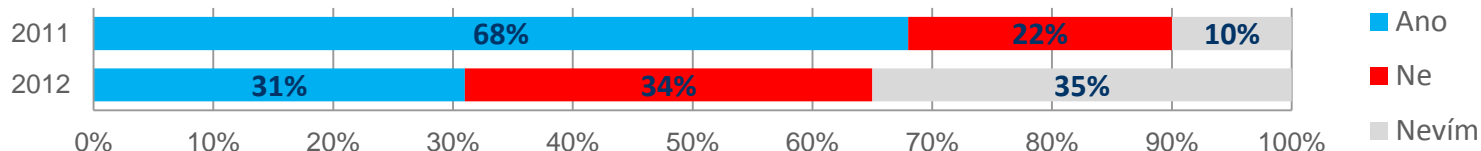
Živá a udržitelná ekonomika



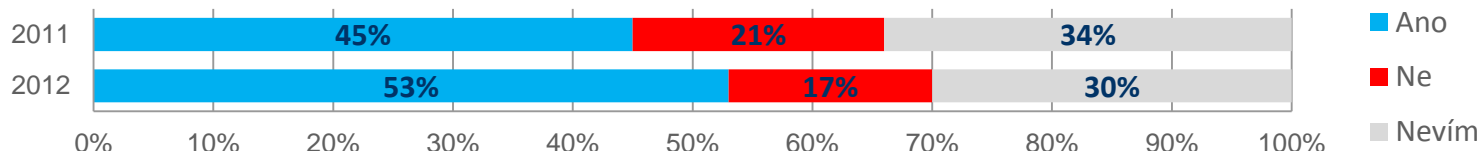
- ✓ Občané okr. Jihlava se více domnívají, že jejich obce podporují místní podnikatele. Naopak nejvyšší míra záporných odpovědí je v okr. H.Brod (33%).
- ✓ Se vzrůstající věkem (především u nejstarší generace) sílí vnímání vytváření dobrých podmínek pro návštěvníky (72%). Obdobně je tomu u obyvatel okr. Jihlava (78%).
- ✓ Výrazně lépe jsou spokojeni s občanskou vybaveností respondenti z okr. Třebíč (91%).

Sociální rovnost a spravedlnost

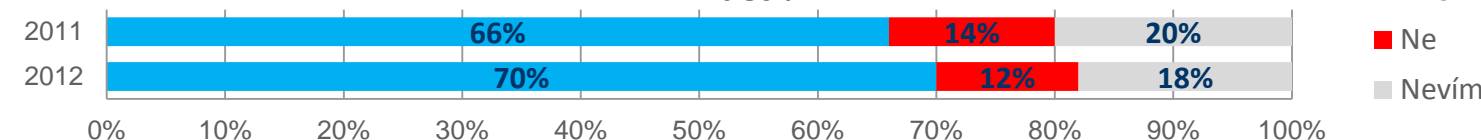
30. Máte pocit, že Vaše obec hospodaří s penězi efektivně?



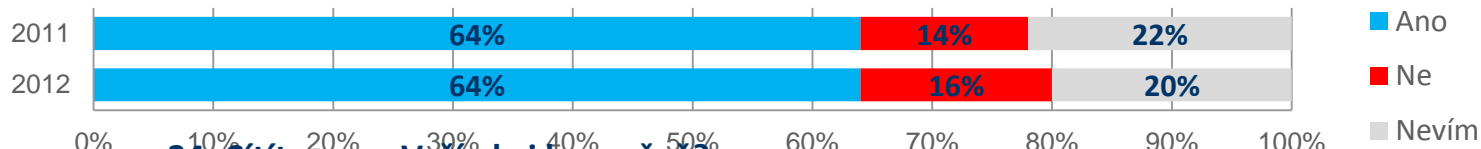
31. Řeší Vaše obec problém umístění dětí v MŠ?



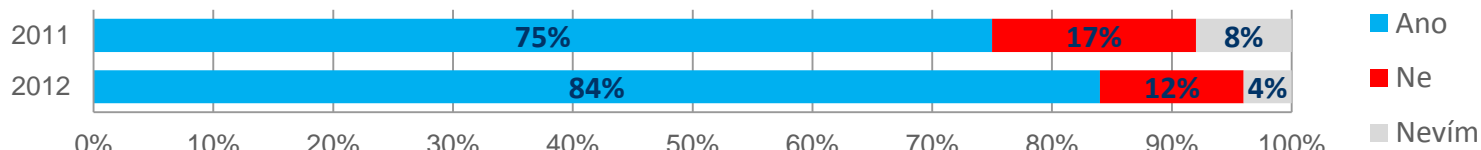
32. Podporuje Vaše obec dostupnost kvalitního základního vzdělání pro Vaše děti?



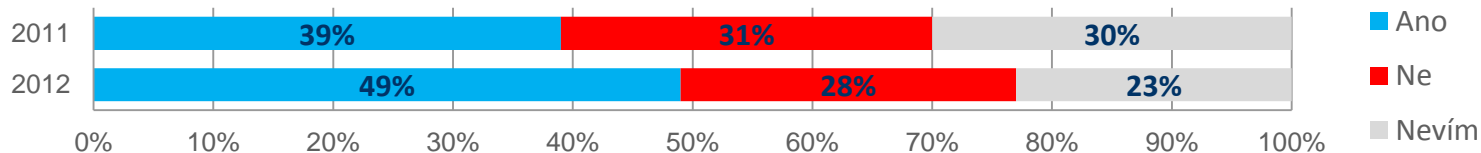
33. Vytváří Vaše obec podmínky k výstavbě nových domů?



34. Cítíte se ve Vaší obci bezpečně?



35. Je pro starší občany Vaší obce vždy dostupná odpovídající sociální péče?



V této podskupině se zcela vymyká otázka číslo 30, která meziročně zaznamenala pokles míry kladných odpovědí o 37%. Ostatní otázky naproti tomu vykazují míru minimálně stejnou jako v loňském roce.

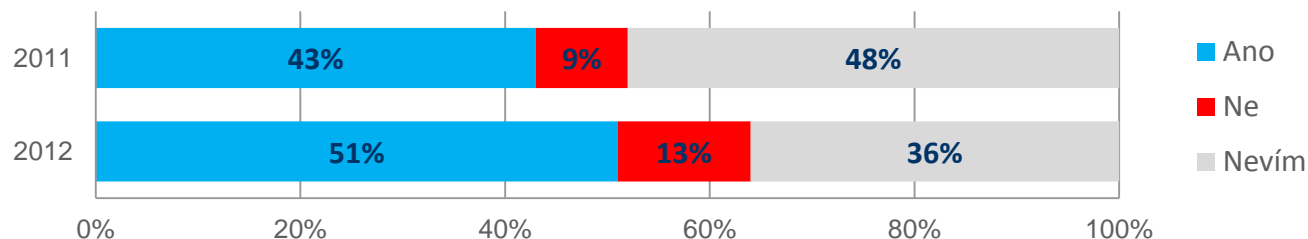
Sociální rovnost a spravedlnost



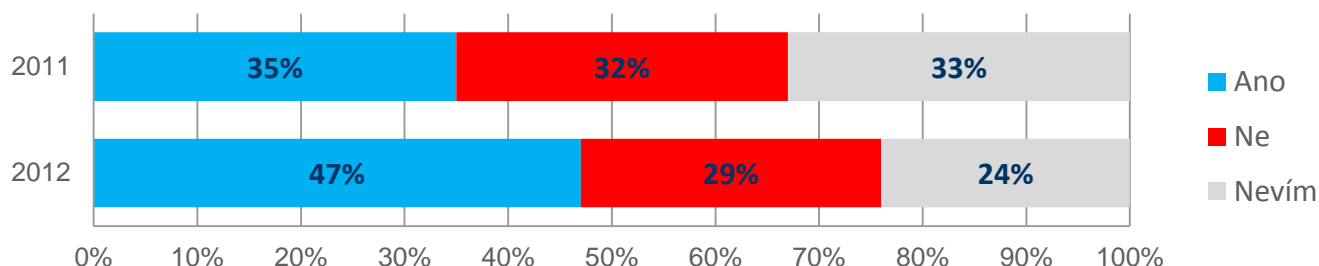
- Jen necelá třetina obyvatel okresu Pelhřimov se domnívá, že jejich obec hospodaří efektivně. Oproti tomu dvě třetiny obyvatel obcí v okrese Jihlava hodnotí hospodaření své obce jako efektivní.
- Problém umístění dětí do MŠ se dle 66% obyvatel řeší v okr. Havlíčkův Brod, zatímco na Pelhřimovsku jen v 41% případů.
- Jen lehce pře polovinu obyvatel okr. Pelhřimov se domnívá, že jejich obec podporuje dostupnost kvalitního ZŠ vzdělání.
- Obyvatelé okr. H. Brod si výrazně více myslí, že jejich obec nevytváří podmínky ke stavbě domů.
- Výrazně vyšší je vnímání bezpečnosti v okr. Jihlava (95%).
- Jako nedostupnější označují sociální péči pro seniory zejména obyvatelé okr. Pelhřimov (37%) a Žďár n/S. (34%).

Od místního ke globálnímu

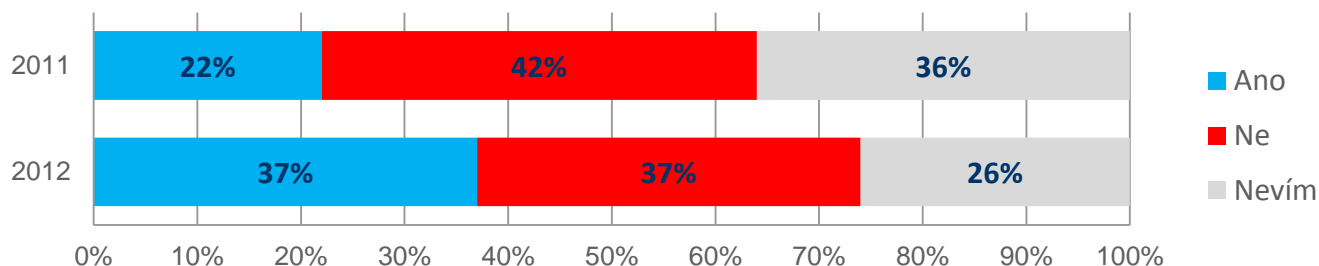
36. Je Vaše obec součástí nějakého sdružení nebo svazku obcí?



37. Myslíte si, že se ve Vaší obci chováte tak, jako kdybyste ji měli pouze zapůjčenou od svých dětí?

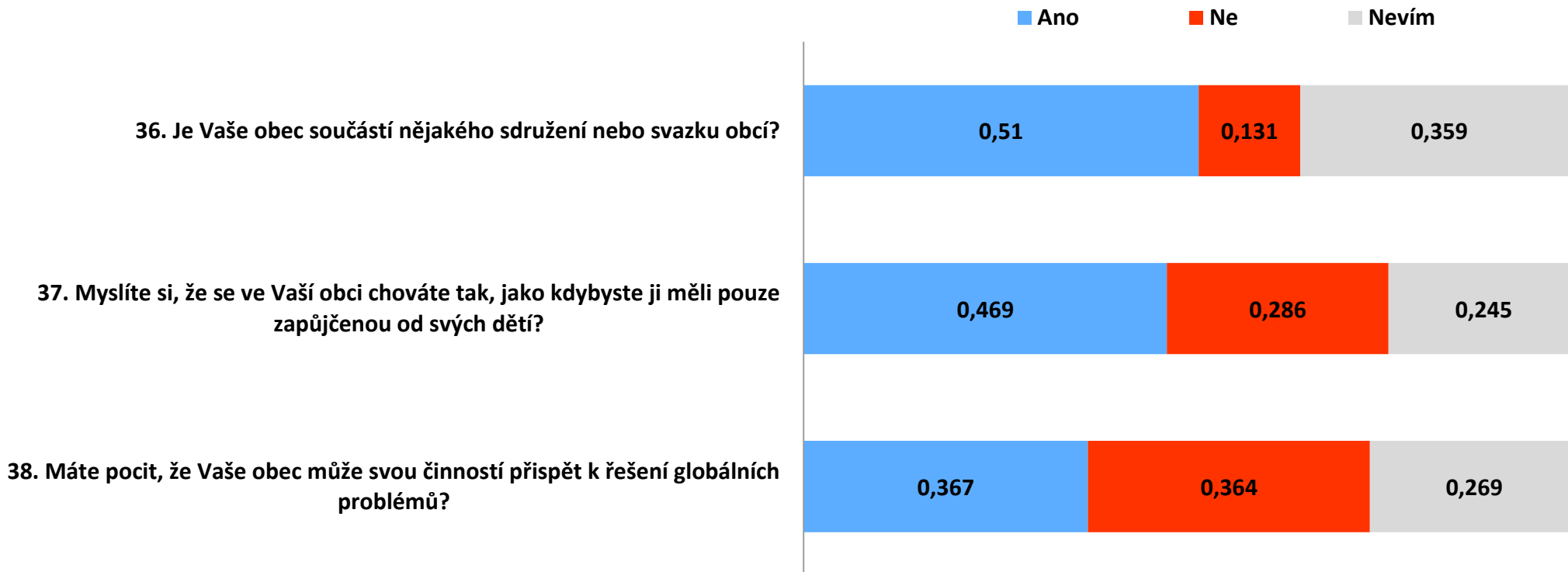


38. Máte pocit, že Vaše obec může svou činností přispět k řešení globálních problémů?



Kapitola Od místního ke globálnímu vykazuje meziroční růst míry kladných odpovědí u všech sledovaných otázek. Nejvíce pak u otázky č. 38 a to o 15%. Zároveň však stoupla o 4% míra záporných odpovědí u otázky č. 36.

Od místního ke globálnímu



- ✓ Více než třetina obyvatel Kraje Vysočina neví, zda je jejich obec součástí nějakého sdružení nebo svazku obcí.
- ✓ Pojem „zapůjčení obce“ je respondenty vnímán značně nejasně, což znemožňuje relevantní interpretaci výsledků.
- ✓ Otázka možnosti řešení globálních problémů obyvatele Vysočiny značně diferencuje. Respondenti z okresů H. Brod (62%) a Jihlava (50%) možnost přispění k řešení globálních problémů vnímají kladně. Naproti tomu obyvatelé okresů Pelhřimov (19%) a Žďár n/S. (20%) jsou v tomto ohledu podstatně skeptičtější.

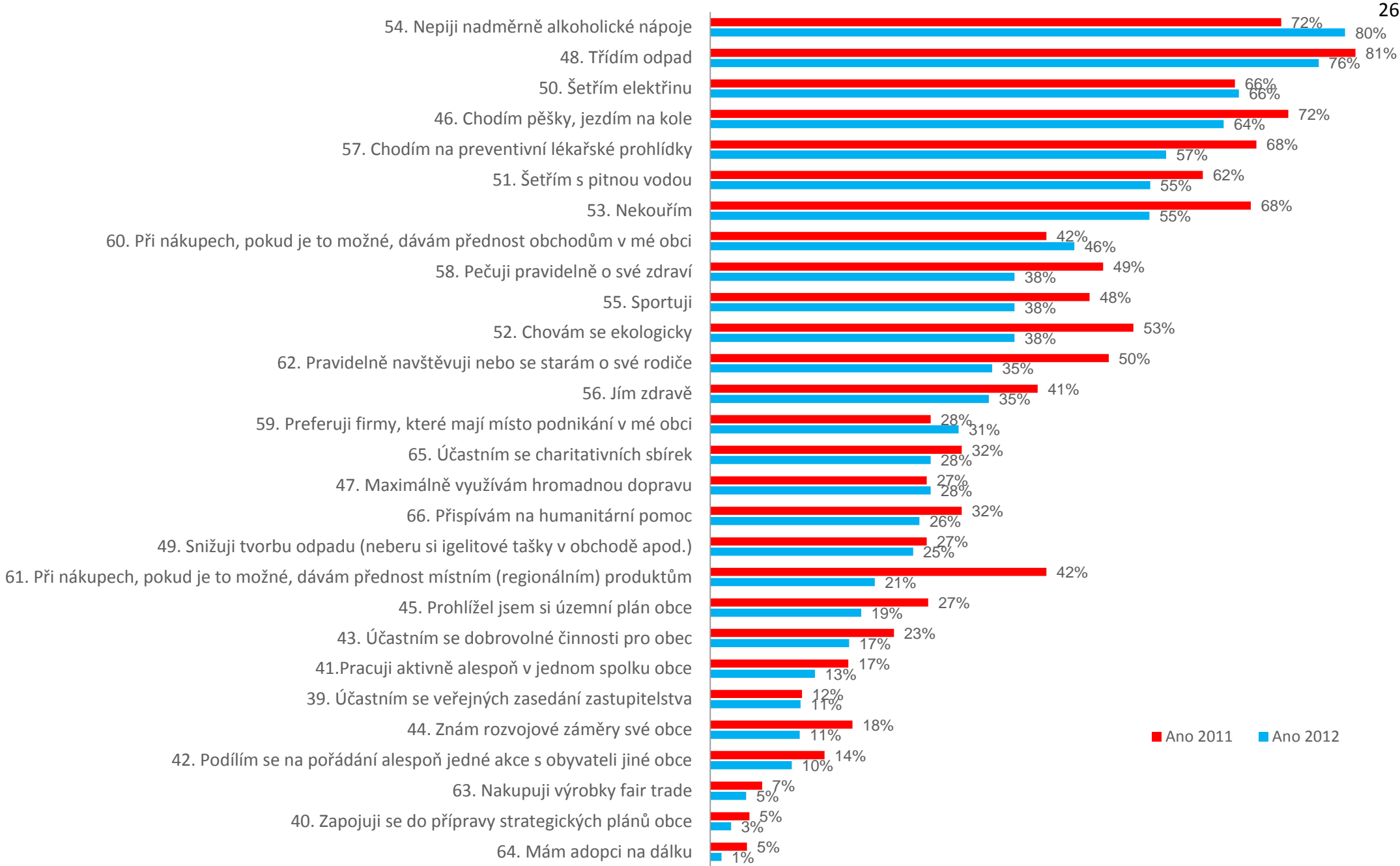


AALBORGSKÉ ZÁVAZKY - AKTIVITA

Rozdíly v aktivitě



26

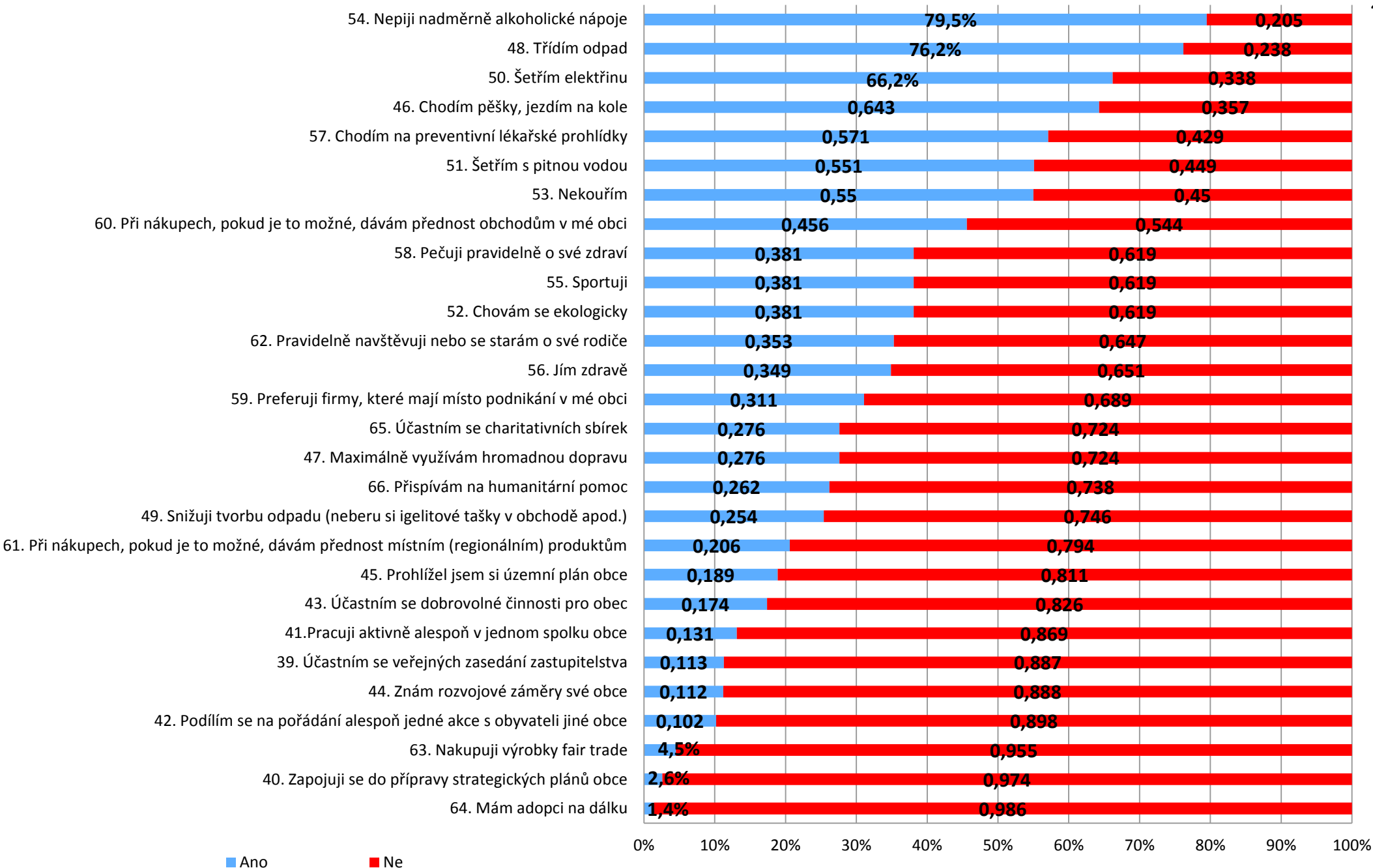


■ Ano 2011 ■ Ano 2012

Rozdíl výsledků 2012 oproti 2011

Otázka	2012	2011	Rozdíl
54. Nepiji nadměrně alkoholické nápoje	80%	72%	8%
60. Při nákupu, pokud je to možné, dávám přednost obchodům v mé obci	46%	42%	4%
59. Preferuji firmy, které mají místo podnikání v mé obci	31%	28%	4%
47. Maximálně využívám hromadnou dopravu	28%	27%	1%
50. Šetřím elektřinu	66%	66%	1%
39. Účastním se veřejných zasedání zastupitelstva	11%	12%	0%
49. Snižuji tvorbu odpadu (neberu si igelitové tašky v obchodě apod.)	25%	27%	-2%
63. Nakupuji výrobky fair trade	5%	7%	-2%
40. Zapojuji se do přípravy strategických plánů obce	3%	5%	-2%
64. Mám adopci na dálku	1%	5%	-3%
65. Účastním se charitativních sbírek	28%	32%	-4%
42. Podílím se na pořádání alespoň jedné akce s obyvateli jiné obce	10%	14%	-4%
41. Pracuji aktivně alespoň v jednom spolku obce	13%	17%	-4%
48. Třídím odpad	76%	81%	-5%
66. Přispívám na humanitární pomoc	26%	32%	-5%
43. Účastním se dobrovolné činnosti pro obec	17%	23%	-6%
56. Jím zdravě	35%	41%	-6%
51. Šetřím s pitnou vodou	55%	62%	-7%
44. Zním rozvojové záměry své obce	11%	18%	-7%
46. Chodím pěšky, jezdím na kole	64%	72%	-8%
45. Prohlížel jsem si územní plán obce	19%	27%	-8%
55. Sportuji	38%	48%	-9%
58. Pečuji pravidelně o své zdraví	38%	49%	-11%
57. Chodím na preventivní lékařské prohlídky	57%	68%	-11%
53. Nekouřím	55%	68%	-13%
62. Pravidelně navštěvuji nebo se starám o své rodiče	35%	50%	-15%
52. Chovám se ekologicky	38%	53%	-15%
61. Při nákupu dávám přednost místním (regionálním) produktům	21%	42%	-22%

Aktivity související s Aalborgskými závazky

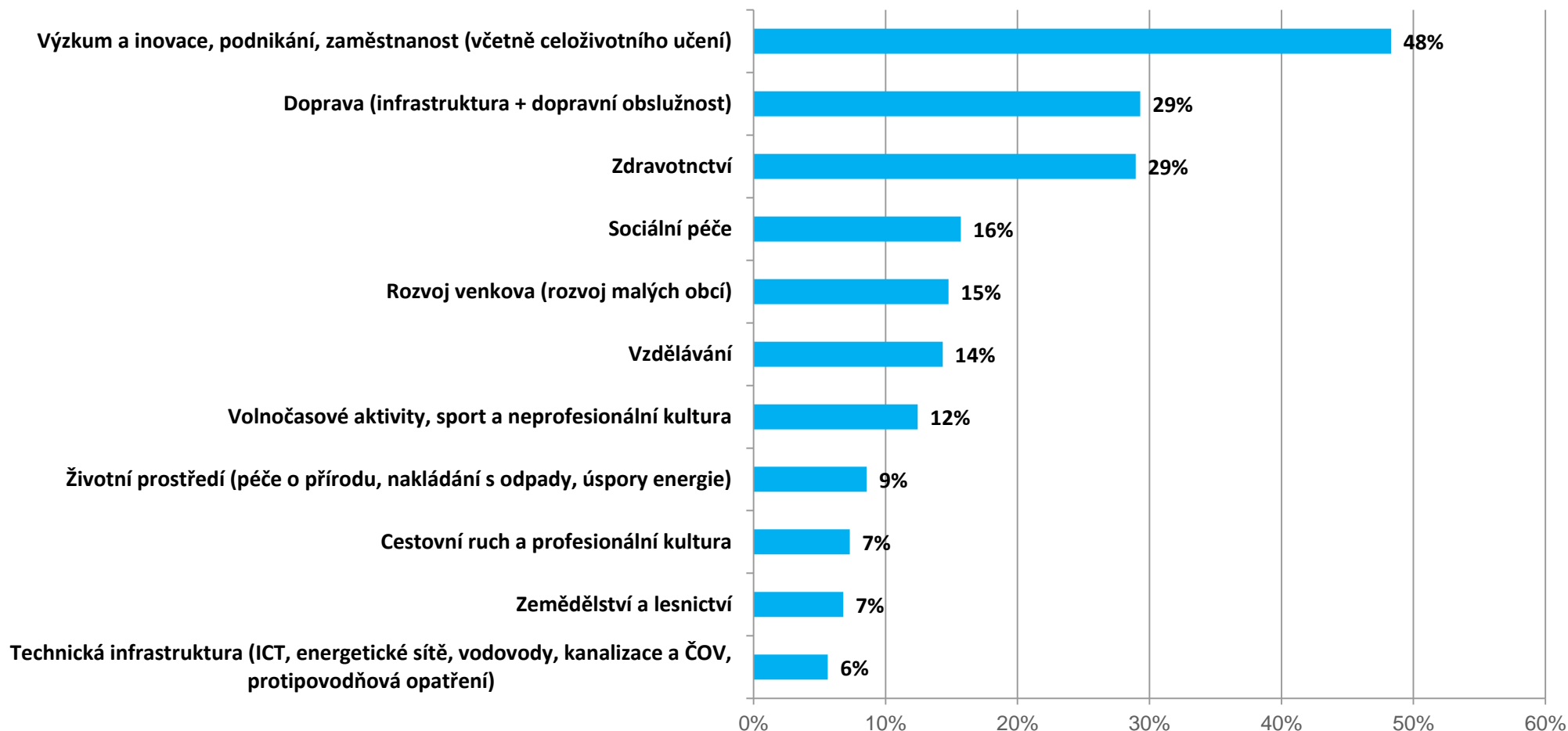


- Na základě faktorové analýzy odpovědí na otázky spojené s aktivitami při plnění Aalborgských závazků lze konstatovat, že obyvatelé Kraje Vysočina jsou při něm ovlivňováni několika následujícími faktory:
- 1) Chod obce** – tento faktor je sycen otázkami 39 až 45, které se týkají aktivního zapojování do chodu a plánování obce. Výrazně aktivní jsou v tomto ohledu muži, s výjimkou dobrovolné činnosti pro obec a prohlížení plánu obce. Platí také, že míra angažovanosti do chodu obce roste se vzděláním respondentů. Výrazně aktivní jsou zejména obyvatelé okresů Jihlava a Třebíč.
 - 2) Šetrnost** – je faktor, složený výhradně z otázek 50,51 a 52 zaměřených na úsporu energií. Více ovlivňuje ženy než muže a jeho vliv také sílí s věkem respondenta. Naopak méně jsou jím ovlivněni obyvatelé okresu Jihlava.
 - 3) Preference regionální značky** - faktor je sycen otázkami 59 až 61, které se zaměřují na chování při nakupování. Jeho vliv sílí s rostoucím věkem respondenta. Nejslaběji se projevuje v okresech Pelhřimov a Havlíčkův Brod.
 - 4) Pohyb** – faktor je sycen otázkami 46, 55 a 62. Všechny tyto otázky se zabývají opakovanou činností (sport, návštěva rodičů). Faktor působí mírně silněji na ženy. Jeho síla roste se vzděláním respondenta. Jen málo pak ovlivňuje obyvatele okresu Havlíčkův Brod.
 - 5) Návyky** – tento faktor je sycen otázkami číslo 53 a 54 (alkohol a cigarety). Je výrazně více charakteristický pro ženy a také jeho význam roste se vzděláním respondenta. Naopak je o něco slabší u nejmladší kategorie. Velmi silný je v okrese Jihlava.
 - 6) Solidarita** – faktor je sycen otázkami 65 a 66, zaměřenými na charitu. Silněji ovlivňuje ženy než muže a roste také se vzděláním respondenta. Silně působí na obyvatele okresu Třebíč.



NEJČASTĚJŠÍ PROBLÉMY

Oblasti nejčastějších problémů v Kraji Vysočina

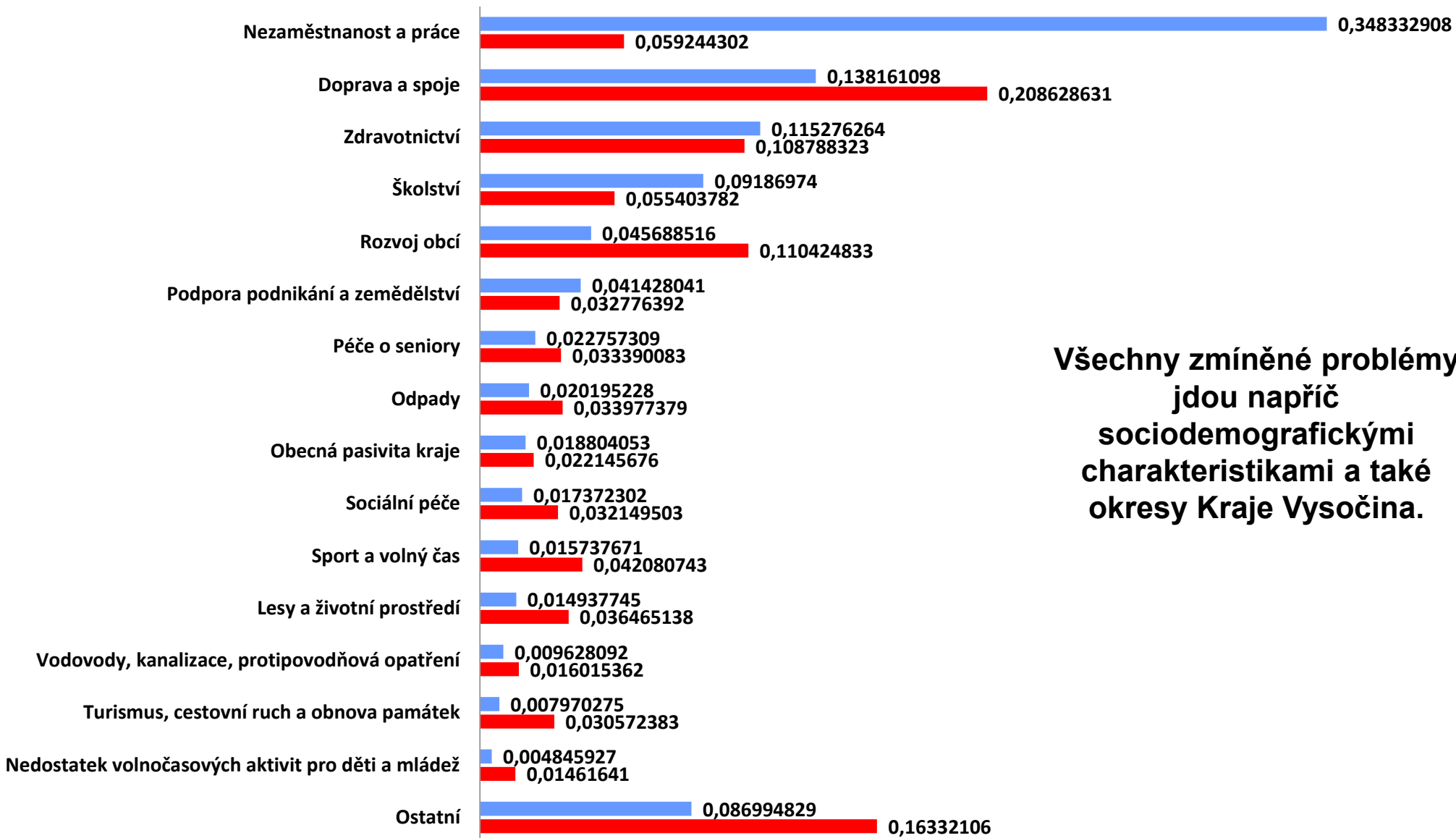


Pro téměř polovinu obyvatel Kraje Vysočina je jedním z hlavních problémů kraje nezaměstnanost. Následují doprava a zdravotnictví (shodně takřka ve třetině případů).

Oblasti nejčastějších problémů v Kraji Vysočina

Rekódované kategorie

■ Problém 1 ■ Problém 2



Všechny zmíněné problémy jdou napříč sociodemografickými charakteristikami a také okresy Kraje Vysočina.

Rozdíl výsledků 2012 oproti 2011

Vzhledem k robustnosti výběrového souboru jsou rozdíly větší než 2% statisticky významné. Ve srovnání s rokem 2011 lze tak za konstantní považovat pouze:

- 1) Účast na veřejných zasedání zastupitelstev
- 2) Šetření elektrické energie
- 3) Maximální využívání hromadné dopravy

Vyšší aktivitu zaznamenaly:

- 1) Preference firem se sídlem v obci respondenta
- 2) Preference firem se sídlem v obci při nákupech
- 3) Střídmá konzumace alkoholických nápojů

Veškeré ostatní aktivity zaznamenaly významný pokles, který si lze vysvětlit prohlubující se ekonomickou krizí a celkovou náladou ve společnosti .

Žďár nad Sázavou – pro obyvatele tohoto okresu je největším problémem doprava (45%), těsně následovaná problematikou nezaměstnanosti (43%). Naopak jen málo obyvatel deklaruje jako problém lesnictví a zemědělství (3%).

Havlíčkův Brod – respondenti z tohoto okresu považují za největší problémy zdravotnictví (35%) a nezaměstnanost (33%). Nejméně je jako problém vnímána technická infrastruktura (7%).

Pelhřimov – nejvýznamnějším problémem dle obyvatel okolí Pelhřimova, je zdravotnictví (32%), které je těsně následováno nezaměstnaností a dopravou (shodně 25%). Naopak jen velmi málo trápí respondenty v tomto okrese cestovní ruch a technická infrastruktura (shodně 5%).

Jihlava – více než dvě třetiny obyvatel okresu Jihlava trápí nezaměstnanost (68%), následována zdravotnictvím (32%). Naopak jen velmi málo respondentů považuje za zásadní problém cestovní ruch a technickou infrastrukturu (shodně 1%).

Třebíč – I zde jsou více než dvě třetiny respondentů přesvědčeny o závažnosti problému nezaměstnanosti (67%). Jako další problém pak deklarují dopravu (30%). Naopak jako zcela nepodstatné vnímají v tomto regionu problémy sociální péče (6%) a volnočasových aktivit (4%).

Děkuji Vám za pozornost!