

ZÁVĚREČNÁ ZPRÁVA O ČERPÁNÍ PODPORY Z FONDU VYSOČINY V ROCE 2012

Pro jednání Rady Fondu č. 2/2013 dne 28. května 2013

ČLENĚNÍ ZPRÁVY:

1. Přehled o čerpání prostředků a správě Fondu Vysočiny v roce 2012

- 1.1 Alokace Fondu Vysočiny v roce 2012
- 1.2 Vyhlašování grantových programů Fondu Vysočiny v roce 2012
- 1.3 Financování
- 1.4 Náklady spojené s činnostmi kolem Fondu Vysočiny

2. Monitoring Fondu Vysočiny

- 2.1 Rada Fondu Vysočiny
- 2.2 Setkání garantů grantových programů Fondu Vysočiny
- 2.3 Vyhodnocené grantové programy v roce 2012 z pohledu statistiky
- 2.4 Stručné hodnocení jednotlivých grantových programů
- 2.5 Monitoring projektů a veřejnosprávní kontrola
- 2.6 Databáze Fondu Vysočiny

3. Analýza dopadů podpory z Fondu Vysočiny

4. Propagace Fondu Vysočiny

5. Shrnutí

Přílohy závěrečné zprávy:

Př. 1 Poměrné rozdělení prostředků FV pro rok 2012	RF-02-2013-01, př. 1a
Př. 2 Přehled grantových programů vyhlášených v roce 2012	RF-02-2013-01, př. 2a
Př. 3 Souhrnný statistický přehled GP	RF-02-2013-01, př. 3a
Př. 4 Čerpání prostředků FV dle dílčích cílů PRK v roce 2012	RF-02-2013-01, př. 4a
Př. 5 Skutečné čerpání Fondu Vysočiny – proplacená podpora	RF-02-2013-01, př. 5a
Př. 6 Náklady na provoz Fondu Vysočiny – rok 2012	RF-02-2013-01, př. 6a
Př. 7 Přehled odměn členů řídicích výborů za rok 2012	RF-02-2013-01, př. 7a
Př. 8 Přehled členů a složení řídicích výborů grant. programů	RF-02-2013-01, př. 8a1-3
Př. 9 Hodnocení GP vyhodnocených v roce 2012 garanty	RF-02-2013-01, př. 9a
Př. 10 Dopad podpory z FV dle územního členění kraje	RF-02-2013-01, př. 10a1-4

ZÁVĚREČNÁ ZPRÁVA O ČERPÁNÍ PODPORY Z FONDU VYSOČINY V ROCE 2012

1. PŘEHLED O ČERPÁNÍ PROSTŘEDKŮ A SPRÁVĚ FONDU VYSOČINY V ROCE 2012

FOND VYSOČINY (dále i FV, příp. Fond) byl zřízen usnesením Zastupitelstva Kraje Vysočina č. 018/02/2002/ZK ze dne 19. března 2002 (*Zastupitelstvo kraje zřizuje na základě zákona č. 129/2000 Sb., o krajích, a v souladu s § 5 zákona č. 250/2000 Sb., o rozpočtových pravidlech územních rozpočtů, samostatný účelový trvalý Fond Vysočiny*).

Tento účelový rozvojový fond byl založen jako nástroj regionálního rozvoje. Fond sdružuje část rozvojových prostředků, které Kraj Vysočina na základě promyšlených a transparentních pravidel poskytuje dalším subjektům působícím v kraji za účelem podpory nejrůznějších aktivit.

1.1 Alokace Fondu Vysočiny v roce 2012

Alokace FV na rok 2012 byla připravena opět na základě návrhů na vyhlášení grantových programů od jednotlivých odborů krajského úřadu. Vzhledem k tomu, že dochází k častému opakování jednotlivých GP, vycházely odbory KrÚ ze zkušeností při administraci těchto GP v předchozích letech a z potenciálního zájmu žadatelů o opakující se či nově připravované GP. Rovněž byla snaha o to, aby nedocházelo v rámci podpory z FV k duplicitě finanční pomoci na realizaci projektů s jinými zdroji (stát, EU apod.). Bylo přihlíženo také k tomu, zda navrhovaný GP přispěje ke zvýšení absorpční kapacity kraje s ohledem na zdroje EU či státních programů.

V roce 2012 byly při tvorbě alokace využity nejen nerozdělené prostředky FV z předchozího roku (více jak 15 mil. Kč), ale FV byl dále **povýšen převodem částky 34 mil. Kč** z krajského rozpočtu z disponibilních prostředků za rok 2011 (přebytek hospodaření). Alokace FV byla schválena na jednání ZK dne 14. 2. 2012 usnesením č. 0066/01/2012/ZK. Další úpravy alokace FV již v průběhu roku neproběhly. V roce 2012 FV tedy celkem hospodařil s „rozpočtem“ **49 mil. Kč**.

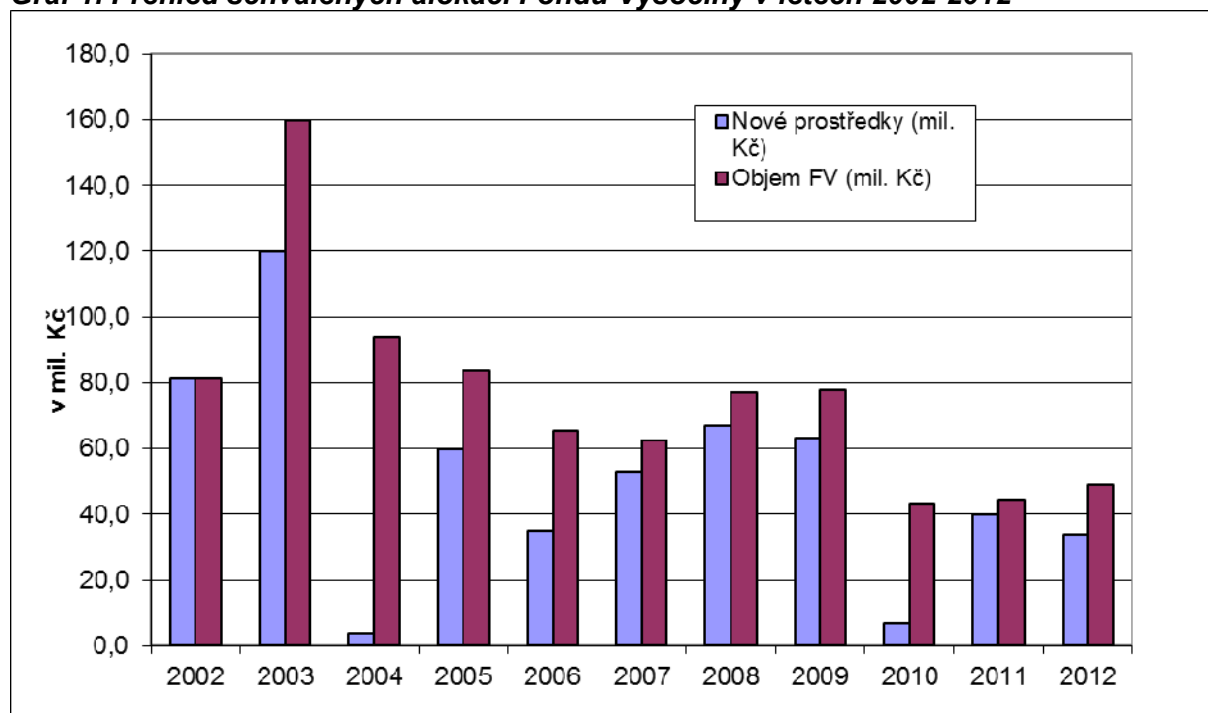
Historicky šlo o největší "rozpočet" FV za poslední tři roky, v porovnání se staršími roky se ale jednalo o jeden z nejnižších ročních objemů ve FV. Celkem již bylo do Fondu Vysočiny z krajského rozpočtu převedeno 564,9 mil. Kč.

I pro rok 2012 bylo navrženo zachovat **členění finančního rámce FV dle struktury Programu rozvoje Kraje Vysočina**, který zahrnuje všechny oblasti, do nichž může rozvojová pomoc kraje směřovat. Vzhledem k tomu, že byla v prosinci 2011 Zastupitelstvem Kraje Vysočina schválena aktualizace tohoto dokumentu a došlo i ke změně jeho struktury oproti předchozí verzi z prosince 2007, bylo schváleno členění finančního rámce FV dle aktualizovaného dokumentu. Vzhledem k tomu, že nejvyšší úroveň PRK, tzv. prioritní oblasti, se člení na 47 nejrůznějších opatření, je navrženo i vzhledem k jejich počtu finanční rámec určit jen do úrovně těchto šesti prioritních oblastí - rozdělení ilustruje příloha č. 1a.

Tab. 1. Přehled schválených alokací Fondu Vysočiny v letech 2002-2012

	2002	2003	2004	2005	2006	2007	2008	2009	2010	2011	2012	Celkem
Nové prostředky (mil. Kč)	81,4	120,0	4,0	60,0	35,1	53,2	67,1	63,1	7,0	40,0	34,0	564,9
Objem FV (mil. Kč)	81,4	159,9	93,9	84,1	65,5	62,4	77,1	77,9	43,4	44,3	49,0	x

Graf 1. Přehled schválených alokací Fondu Vysočiny v letech 2002-2012



1.2 Vyhlášení grantových programů Fondu Vysočiny v roce 2012

Od zřízení Fondu jsou zastupitelstvem kraje průběžně vyhlášovány **grantové programy (GP)**, jejichž účelem je cílené financování nejrůznějších rozvojových aktivit ze strany kraje Vysočina. Návrhy grantových programů jsou připravovány ve spolupráci odborných komisí rady, výborů zastupitelstva a odborů krajského úřadu (garantů programů). Všechny vyhlášené programy vycházejí z prioritních oblastí a opatření Programu rozvoje Kraje Vysočina.

V roce 2012 bylo vyhlášeno celkem 18 programů v souhrnném objemu 49 000 000 Kč. Všechny tyto grantové programy byly zároveň i v roce 2012 vyhodnoceny. Srovnání s předchozími roky ukazuje tabulka 2.

Tab. 2. Přehled vyhlášených GP v jednotlivých letech

Rok	Počet vyhlášených grantových programů			Objem vyhlášených grantových programů v Kč	Průměrná velikost grantového programu
	Celkem	z toho vyhodnocených v roce vyhlášení	z toho vyhodnocených v následujícím roce		
2002	25	20	5	49 022 131	1 960 885
2003	32	25	7	72 540 000	2 266 875
2004	40	29	11	90 449 120	2 261 228
2005	36	29	7	74 892 089	2 080 336
2006	31	27	4	67 500 511	2 177 436
2007	27	25	2	60 235 000	2 230 926
2008	29	28	1	79 224 267	2 731 871
2009	16	16	0	61 800 000	3 862 500
2010	12	12	0	43 400 000	3 616 667
2011	14	14	0	44 300 000	3 164 286
2012	18	18	0	49 000 000	2 722 222
Celkem	280	243	37	692 363 118	2 472 725

Od začátku fungování FV do konce roku 2012 byly vyhlášeny grantové programy v souhrnném objemu **692 363 118 Kč**. Průměrná velikost vyhlášeného GP v roce 2012 dosáhla 2,7 mil. Kč a oproti roku 2011 klesla o cca 0,4 mil. Kč. Průměrná velikost GP klesá již čtvrtým rokem po sobě, a za posledních pět let je vůbec nejnižší. Je to způsobeno zejména tím, že v letech následujících po počátku ekonomické krize (2009 a 2010) byly vyhlášovány GP zaměřené zejména na tvrdé (stavební) projekty, které jsou finančně náročnější a tedy i vyžadují vyšší objem prostředků v daném GP. Jen jeden grantový program byl v roce 2012 menší než 1 mil. Kč (Biodpady 2012), naopak hned 7 grantů bylo vyhlášeno v rozmezí 1-2 mil. Kč. Největší grantový program Rozvoj podnikatelů 2012 byl vyhlášen v objemu 10 mil. Kč.

Graf 2. Počet vyhlášených grantových programů FV v jednotlivých letech



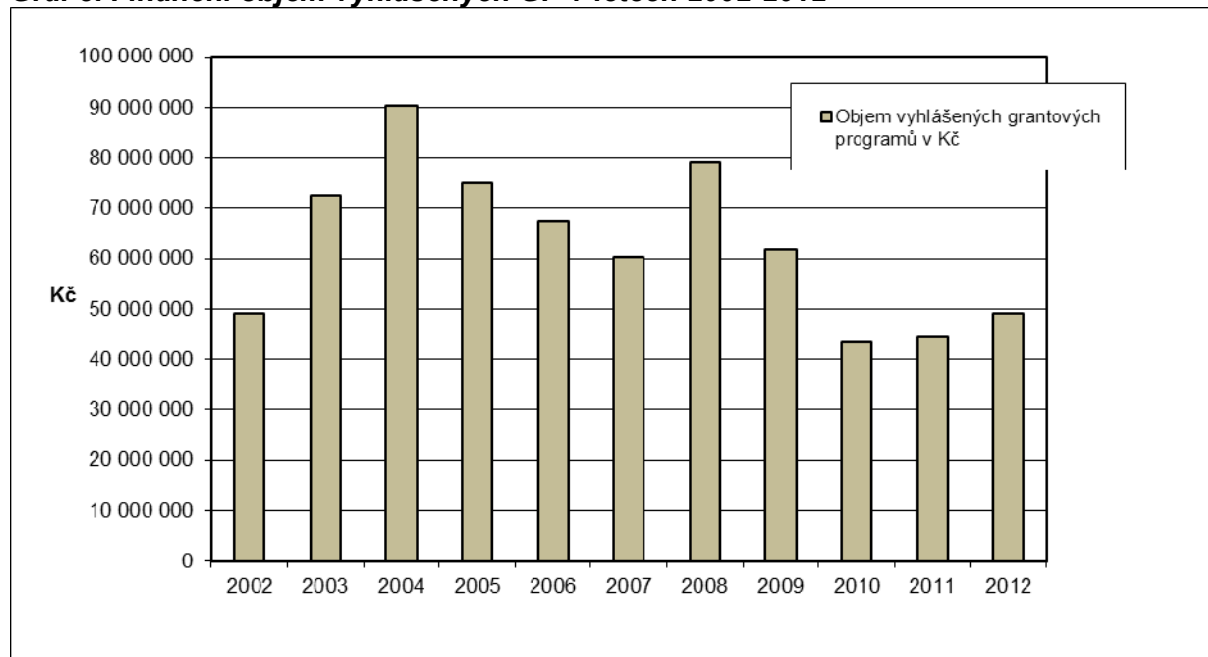
Z grafu 2 je názorně vidět, že nejvíce vyhlášených GP bylo v roce 2004, od té doby až do roku 2007 docházelo každý rok k jejich poklesu, v roce 2008 se tento trend přechodně zastavil, aby v roce 2010 dosáhl svého historického minima. Již třetím rokem počet vyhlášených GP roste, přesto je jejich počet ovlivněn zejména úsporami v krajském rozpočtu a vyhlásováním GP s větším objemem. V letech 2009-2012 byly všechny GP, které byly v daném roce vyhlášeny, zároveň ve stejném roce i vyhodnoceny - přispělo k tomu jejich vyhlášení v první polovině daného roku.

Programy byly během roku vyhlášovány následovně:

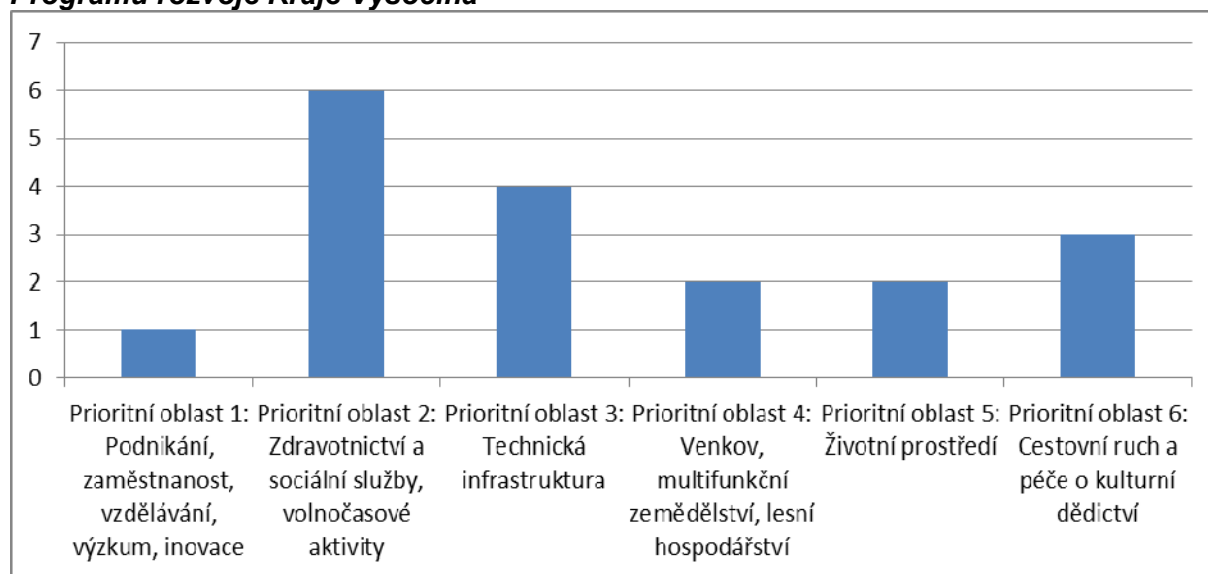
ZK-1-2012, 14. 2. 2012	6 GP
ZK-2-2012, 27. 3. 2012	8 GP
ZK-3-2012, 15. 5. 2012	3 GP
ZK-5-2012, 18. 9. 2012	1 GP

S počtem vyhlášených grantových programů úzce koreluje i celkový finanční objem vyhlášených GP v daném roce. Rok 2012 nebyl výjimkou a díky nízkému počtu vyhlášených GP bylo zároveň dosaženo historicky i třetího nejnižšího finančního objemu vyhlášených GP. Oproti předchozímu roku ale objem vyhlášených GP vzrostl o 4,7 mil. Kč. Objem vyhlášených grantových programů za jednotlivé roky ukazuje graf 3.

Graf 3. Finanční objem vyhlášených GP v letech 2002-2012



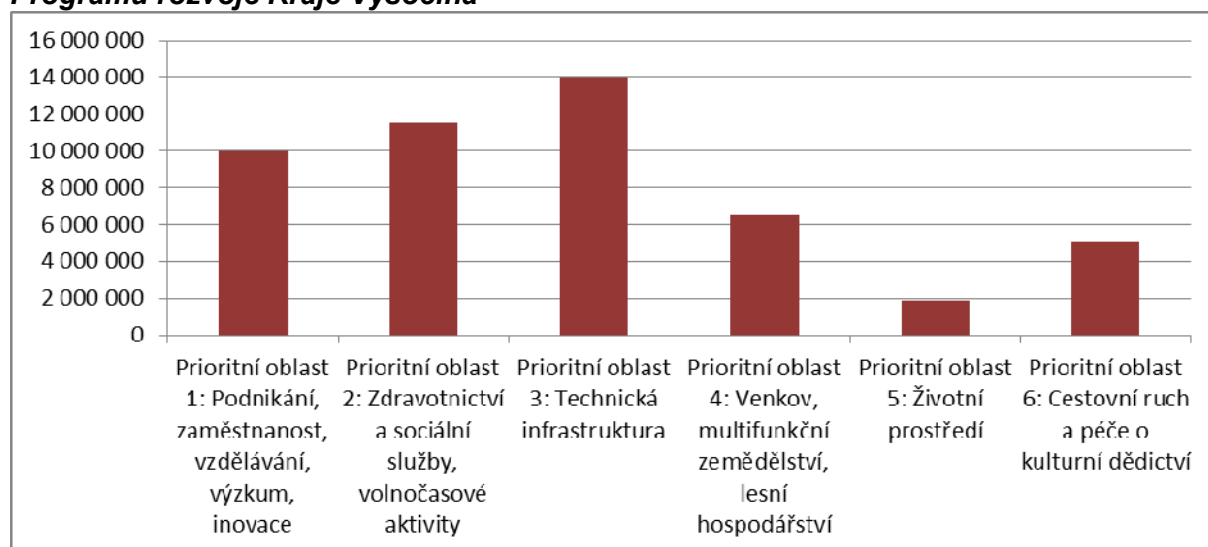
Graf 4. Počet vyhlášených GP v roce 2012 dle jednotlivých prioritních oblastí Programu rozvoje Kraje Vysočina



Programy vyhlášené v roce 2012 pokrývají všech šest prioritních oblastí PRK – viz graf 4. Nejvíce grantových programů bylo vyhlášeno v prioritní oblasti 2 zaměřené na zdravotnictví, sociální oblast a volnočasové aktivity (6 grantů), naopak pouze jediný GP byl vyhlášen v oblasti 1, který se týká podpory podnikání, zaměstnanosti a vzdělávání.

Dle objemu vyhlášených grantových programů byl největší podíl směřován do prioritní oblasti 3: Technická infrastruktura (14 mil. Kč), nejmenší do prioritní oblasti 5: Životní prostředí (1,9 mil. Kč) – viz graf 5.

Graf 5. Objem vyhlášených GP v Kč v roce 2012 dle jednotlivých prioritních oblastí Programu rozvoje Kraje Vysočina



Přehled a stručný popis programů vč. kontaktních osob zodpovědných za administraci je uveden v příloze č. 2a. Z 18 programů vyhlášených v roce 2012 bylo 17 opakovaných z předchozích let (stejných či modifikovaných), některé z těchto grantových programů byly vyhlášeny po několikaleté pauze. Pouze jeden grantový program byl nově zaměřený - šlo o GP Podporujeme prorodinnou politiku obcí.

Souhrnný přehled všech programů z hlediska počtu podaných/uspokojených žádostí, výše požadované/přidělené podpory a předpokládaného objemu zrealizovaných projektů uvádí příloha č. 3a. GP jsou řazeny dle roku vyhodnocení. Statistika čerpání FV dle prioritních oblastí Programu rozvoje Kraje Vysočina v roce 2012 je uvedena v příloze č. 4a.

Ve zprávě uváděná čísla a statistiky jsou vždy za 18 GP vyhodnocených v průběhu roku 2012.

1.3 Financování

Prostředky Fondu Vysočiny jsou sledovány na samostatném krajském účtu. Na tento účet jsou převáděny nové prostředky v rámci schválené finanční alokace, která je projednávána zastupitelstvem kraje, a z tohoto účtu jsou na základě platebních podmínek jednotlivých grantů vypláceny schválené dotace jednotlivým příjemcům. Dle těchto schválených platebních podmínek se odvíjí objem skutečně vyplacených dotací. U většiny grantů platí, že je celá platba vyplacena až po ukončení realizace projektu a schválení jeho vyúčtování. Takto jsou „blokovány“ nevyplacené prostředky ve výši cca 37,4 mil. Kč. Jen výjimečně jsou projekty podpořeny zálohovými platbami. Určitá část prostředků není příjemcům v důsledku nižších skutečných celkových nákladů oproti smluvním vyplacena vůbec. Nevyčerpané prostředky jsou převedeny do dalšího kalendářního roku a zůstávají ve FV. Podrobnější rozklad skutečného čerpání z FV podle jednotlivých GP je uveden v příloze č. 5a.

Rozdělené dotace k 31. 12. 2012:

627 960 807 Kč

Skutečně vyplacené dotace v roce 2002:	18 392 869 Kč
Skutečně vyplacené dotace v roce 2003:	40 613 157 Kč
Skutečně vyplacené dotace v roce 2004:	55 219 925 Kč
Skutečně vyplacené dotace v roce 2005:	67 149 679 Kč
Skutečně vyplacené dotace v roce 2006:	61 016 349 Kč
Skutečně vyplacené dotace v roce 2007:	57 283 002 Kč

Skutečně vyplacené dotace v roce 2008:	56 899 860 Kč
Skutečně vyplacené dotace v roce 2009:	68 986 942 Kč
Skutečně vyplacené dotace v roce 2010:	47 557 483 Kč
Skutečně vyplacené dotace v roce 2011:	35 611 969 Kč
Skutečně vyplacené dotace v roce 2012:	29 722 519 Kč

Skutečně vyplacené dotace celkem k 31. 12. 2012: **538 453 754 Kč**

1.4 Náklady spojené s činnostmi kolem Fondu Vysočiny

Hlavní druhy nákladů, které se dají vyčíslit nebo s určitou mírou chyby odhadnout představuje příloha č. 6a. Administrace grantových programů klade nároky zejména na pracovní sílu a zahrnuje i řadu dalších nákladů. Mnoho úkonů se vykonává v rámci pravidelné pracovní doby a pracovní náplně zaměstnanců Kraje Vysočina a je součástí mzdových nákladů kraje – tyto náklady tvoří nejvyšší položku z celkových nákladů. Na základě podrobného rozkladu administrace GP vychází průměrná časová náročnost 1 GP na 35-40 pracovních dnů, tj. 2 pracovní měsíce. Celkové náklady na provoz a administraci Fondu Vysočiny lze tedy pouze odhadovat.

Téměř většinu nákladů tvoří osobní a věcné náklady na zaměstnance kraje (započteny jsou i zastřešujících činnosti) - odhad necelých 1,35 mil. Kč. Přestože byl počet administrovaných GP proti roku 2011 vyšší, nedošlo k významnému nárůstu těchto nákladů a to i proto, že došlo meziročně k poklesu nákladů na lidské zdroje. Vyčíslené náklady mimo osobní náklady na zaměstnance se každoročně pohybují v rozmezí 100-200 tis. Kč za rok. Za rok 2012 činí 192 682 Kč, což odpovídá cca 10 % z celkových nákladů na administraci (rok 2011 – 158 602 Kč, rok 2010 – 115 192 Kč, rok 2009 - 232 822 Kč).

Celkové náklady na správu FV jsou pak odhadnuty na **cca 1,88 mil. Kč** (rok 2011 – 1,62, rok 2010 – 1,45 mil. Kč, rok 2009 - 2,2 mil. Kč), což je přibližně **4,4 % z rozdělené částky 43,1 mil. Kč** (rok 2011 – 4,2 % z rozdělené částky 38,2 mil. Kč, rok 2010 - 3,4 % z rozdělené částky 42,7 mil. Kč, rok 2009 - 3,6 % z rozdělené částky 61,4 mil. Kč). Všechny tyto náklady jsou vynakládány mimo rozpočet Fondu. Zvýšení nákladů oproti roku 2011 o cca 280 tis. Kč jde na vrub zejména vyššímu počtu administrovaných (vyhodnocených) grantových programů, kterých bylo o 4 více než v předchozím roce.

Do vyhodnocování projektů se zapojilo celkem 100 hodnotitelů, z toho 21 zastupitelů, 21 členů výborů zastupitelstva a komisí rady kraje (nezastupitelé) a 58 dalších hodnotitelů. Zástupců garanta grantových programů s právem hlasovacím či poradním bylo jmenováno celkem 30 (viz příloha č. 8a). Odměny za jejich práci v roce 2012 činí celkem 106 000 Kč. Je velmi pravděpodobné, že velké množství členů ŘV, kteří nejsou členem žádného orgánu kraje, nehodnotilo projekty v ŘV poprvé, přesto lze uvést, že cca 42 % hodnotitelů se do práce pro kraj zapojuje v různých orgánech pravidelně, pro cca 58 % „nově příchozích“ to byla příležitost seznámit se lépe s činností samosprávy i úřadu.

Náklady na správu FV jsou nezanedbatelné, přesto by se jiným způsobem těžko rozprostřela podpora na 641 nejrůznějších projektů v rámci celého Kraje Vysočina. Administrativní náklady v přepočtu na jeden podpořený projekt odpovídají cca 2 937 Kč (v roce 2011 – 3842 Kč, v roce 2010 – 3 380 Kč, v roce 2009 - 2 989 Kč), případně 1 738 Kč na jednu došlou žádost (v roce 2011 – 2059 Kč, v roce 2010 – 1806 Kč, v roce 2009 - 1 878 Kč), jichž bylo celkem 1 083.

2. MONITORING FONDU VYSOČINY

2.1 Rada Fondu Vysočiny

Rada Fondu Vysočiny (RF) zasedala v roce 2012 celkem třikrát a to ve dnech 10. ledna, 17. dubna a 5. června. Na svém prvním zasedání v kalendářním roce se Rada Fondu obdobně jako v předchozím roce zabývala finanční alokací Fondu Vysočiny pro rok 2012, kterou následně projednávalo ZK. Závěrečná zpráva FV za rok 2011 byla projednávána na zasedání RF v červnu. Tuto zprávu následně projednávalo i krajské zastupitelstvo dne 26. 6. 2012.

První a druhé zasedání Rady Fondu mělo na svém programu také úpravy prováděcích dokumentů FV – konkrétně žádosti o poskytnutí dotace, formuláře závěrečné zprávy a vyúčtování poskytnuté dotace, šablony výzvy k předkládání projektů, hodnotitelských tabulek a vzoru smlouvy o poskytnutí dotace. Kromě těchto zmíněných dokumentů došlo i k úpravě metodické příručky pro garanty. Úpravy těchto dokumentů byly navrženy na základě praktických zkušeností s administrací grantových programů Fondu Vysočiny a v souvislosti s připomínkami, které zazněly na setkání garantů FV.

Z nejdůležitějších změn jmenujme tyto:

- v žádosti o dotaci a formuláři závěrečné zprávy bylo upraveno prohlášení žadatele k plátcovství DPH
- v šabloně Výzvy k předkládání projektů byly "Povinné přílohy žádosti" přeformulovány na "doklady nutné k posouzení žádosti". Povinné přílohy žádosti jsou nedílnou součástí žádosti o poskytnutí dotace a vzhledem k tomu, že žádost je přikládána ke smlouvě o poskytnutí dotace, docházelo v některých případech k nadměrnému a někdy i zbytečnému rozsahu této smlouvy. Přeformulováním na "doklady nutné k posouzení žádosti" umožní ke smlouvě o poskytnutí dotace přikládat jen přílohy, kterou jsou potřebné k následné kontrole realizace projektu. Stejná přeformulace byla provedena i u formuláře žádosti.
- ve vzoru smlouvy bylo upraveno označování účetních dokladů. Dále byla zapracována pasáž o úhradě DPH v souvislosti se zavedením režimu přenesení daňové povinnosti ve smyslu § 92e zákona č. 235/2004 Sb., o dani z přidané hodnoty. Rovněž byla odstraněna pasáž ve smlouvě týkající se předkládání prohlášení o přijatých podporách malého rozsahu a to vzhledem k tomu, že došlo k naplnění centrálního registru podpor malého rozsahu a tudíž již není nutné od jednotlivých příjemců dotace toto čestné prohlášení vyžadovat (veškeré informace jsou dostupné z centrálního registru).

Záležitosti týkající se Fondu Vysočiny jsou projednávány také v radě kraje popř. v zastupitelstvu kraje, kdy kromě schvalování výzev grantových programů FV jsou projednávány i nejrůznější požadavky žadatelů o změnu podmínek realizace projektu stanovených ve smlouvě o poskytnutí dotace. Celkem bylo v roce 2012 takto projednáváných záležitostí 10 a v porovnání s rokem 2011, kdy šlo o 13 případů, došlo k jejich mírnému snížení. Ve všech případech bylo rozhodnuto uzavřít dodatek ke smlouvě – v 6 případech šlo o prodloužení termínu realizace projektu, v dalších 4 případech o změnu předmětu projektu. Všechny žádosti byly podány s řádným odůvodněním a včas (tj. před ukončením realizace projektu dle smlouvy), změny předmětu projektu by neměly zpětně vliv na obodování projektu v ŘV a tedy i přiznání podpory.

Zápisy a podkladové materiály ze zasedání Rady Fondu jsou veřejně přístupné na stránkách Fondu Vysočiny.

2.2 Setkání garantů grantových programů Fondu Vysočiny

Setkání garantů (administrátorů FV) se uskutečnila v roce 2012 dvě, poprvé dne 2. 2., podruhé dne 8. 11. 2012. Druhého setkání se zúčastnil i náměstek hejtmána pan Ing. Vladimír Novotný, pod jehož gesci FV spadá. Účelem setkání byla výměna zkušeností mezi guaranty týkající se přípravy a administrace grantových programů a informovat guaranty o připravovaných změnách v rámci FV.

Na prvním setkání bylo hlavním tématem vyhodnocování došlých žádostí v řídicích výborech. V rámci sladění jednotného přístupu k žadatelům byly diskutovány postupy při hodnocení v rámci různých GP. Jednáno bylo o opatřeních, které by měly více předcházet případnému střetu zájmu, jak postupovat v případě, že se hodnocení jednotlivých hodnotitelů významně liší, jaké má mít formální náležitosti zápis ze zasedání ŘV, jak postupovat v případě nesprávného vyplnění hodnotitelských tabulek ze strany hodnotitele apod. Doporučení vzešlá z jednání byla následně po schválení v RF zapracována do metodické příručky pro guaranty příp. dalších dokumentů.

Na druhém zasedání byli guaranti úvodem seznámeni s harmonogramem přípravy alokace FV na rok 2013 a s tím souvisejícími požadavky na sběr námětů na GP za jednotlivé odbory KrÚ – nově budou zpracovávány ve formě jednotné tabulky (šablony). Šablona byla zavedena z důvodu lepší porovnatelnosti návrhů na GP při jejich výběru v orgánech kraje. V další části setkání byl postupně procházen celý postup administrace grantového programu s tím, že jednotliví guaranti sdělovali ostatním svoje zkušenosti, případně připomínky k procesu a dokumentům FV.

Ze zajímavých témat zmiňme diskusi okolo zachování/zrušení neveřejné přílohy s podrobným bodováním specifických kritérií při schvalování výzvy GP v RK/ZK. Po diskusi a zvážení pro a proti, se přítomní shodli na zachování této přílohy jako neveřejné.

Padl apel na guaranty, aby se snažili zvýšeným kontaktem se žadateli předcházet pozdnímu předkládání závěrečných vyúčtování. Guaranti byli upozorněni na režim přenesené daňové povinnosti - možný problém s prokázáním úhrady DPH ze strany příjemců podpory.

U dokladů nutných k posouzení žádostí bylo zváženo zrušení povinnosti vyžadovat od žadatelů doklad o přidělení IČO, zvláště poté co ČSÚ tento doklad přestal vydávat. Zástupce odboru informatiky prostřednictvím prezentace a ukázkou v eDotacích zmínil nejčastější chyby při používání databáze e-Dotace a pohovořil o zveřejňování údajů o GP na webu.

2.3 Vyhodnocené grantové programy v roce 2012 z pohledu statistiky

V roce 2012 bylo vyhodnoceno **celkem 18 grantových programů** – v rámci těchto programů byla podpora přidělena z 1 083 došlých žádostí 641 žadatelům. V řídicím výboru tj. žádostí v administrativním souladu bylo hodnoceno celkem 864 (79,8 % z podaných žádostí). Od roku 2002 již krajský úřad přijal více jak 15,7 tis. žádostí, z nichž s téměř 8,7 tisíci byla uzavřena smlouva o poskytnutí dotace.

Nejvyšší **počet žádostí** již tradičně přichází na programy podporující volnočasové aktivity a sport (v roce 2012 GP Jednorázové akce, GP Sportoviště a GP Sportujeme) a na programy podporující malé a střední podnikatele (v roce 2012 GP Rozvoj podnikatelů). Počet žádostí je ovlivněn zejména zacílením programu a rozsahem spektra možných žadatelů. Průměrný počet žádostí na jeden GP byl více jak 60 žádostí, což je o čtyři více než v loňském roce (v roce 2011 – 56, v roce 2010 – 67 žádostí, v roce 2009 - 69 žádostí). Více jak sto žádostí zaznamenaly tři grantové programy. U osmi grantových programů se naopak sešlo méně jak 30 žádostí (v roce 2011 - 6 GP) a řídicí výbor měl tím pádem „relativně snadnou“ úlohu při vyhodnocování.

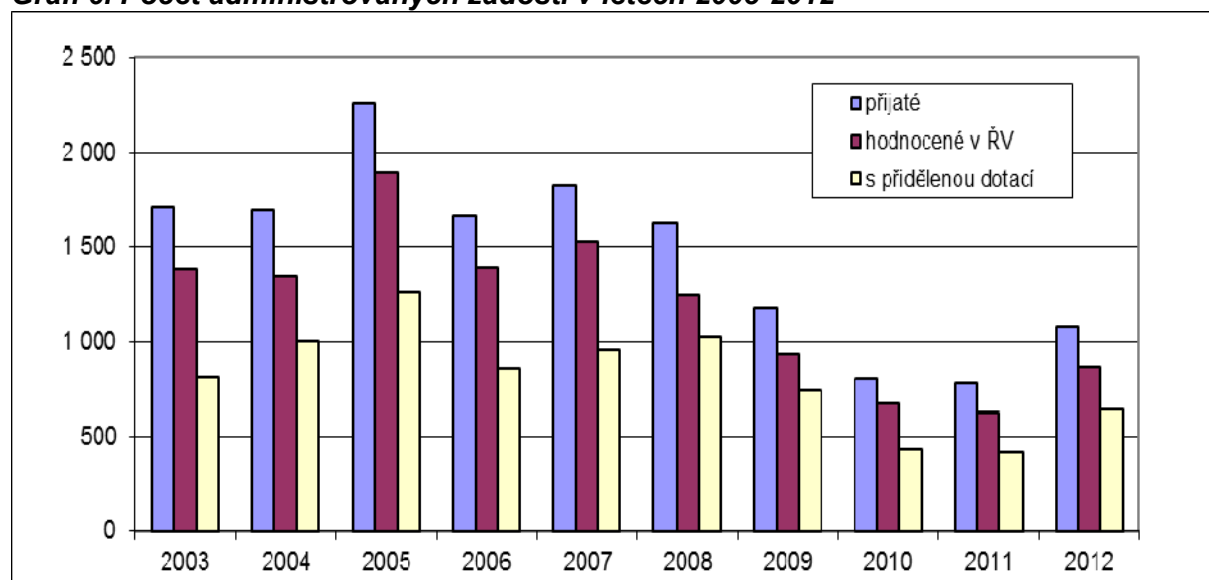
Nejvyšší počet žádostí v roce 2012 (TOP 3):

1. Rozvoj podnikatelů 2012	185
2. Jednorázové akce 2012	184
3. Sportoviště 2012	132

Nejnižší počet žádostí v roce 2012 (TOP 3):

1. Podpora budování dětských dopravních hřišť 2012	4
2. Podporujeme prarodinnou politiku obcí	8
3. Investujeme v sociálních službách 2012	12

Graf. 6. Počet administrovaných žádostí v letech 2003-2012



V roce 2012 bylo průměrně uspokojeno 59,2 % žádostí, což je o téměř 6 procentních bodů více než v loňském roce (53,6 %). Rok 2012 byl i nad dlouhodobým procentuálním podílem, který činí 55,2 %. Vůbec nejnižší **procento uspokojených žádostí** bylo u GP Sportujeme 2012 (42,2 %), v rámci kterého bylo pro žadatele požadující dotaci na podporu dlouhodobých volnočasových aktivit v oblasti tělovýchovy a sportu velmi obtížné uspět. Méně než 50 % uspokojených žádostí měly již jen další dva GP - Rozvoj podnikatelů 2012 a Regionální kultura 2012. Naopak více jak ¾ úspěšnost u žadatelů byla zjištěna u 6 grantových programů žádost. U pěti grantových programů byli uspokojeni všichni žadatelé, kteří prošli administrativním souladem.

Nejnižší procento uspokojených žádostí v roce 2012 (TOP 3):

1. Sportujeme 2012	42,2 %
2. Regionální kultura 2012	46,4 %
3. Rozvoj podnikatelů 2012	47,0 %

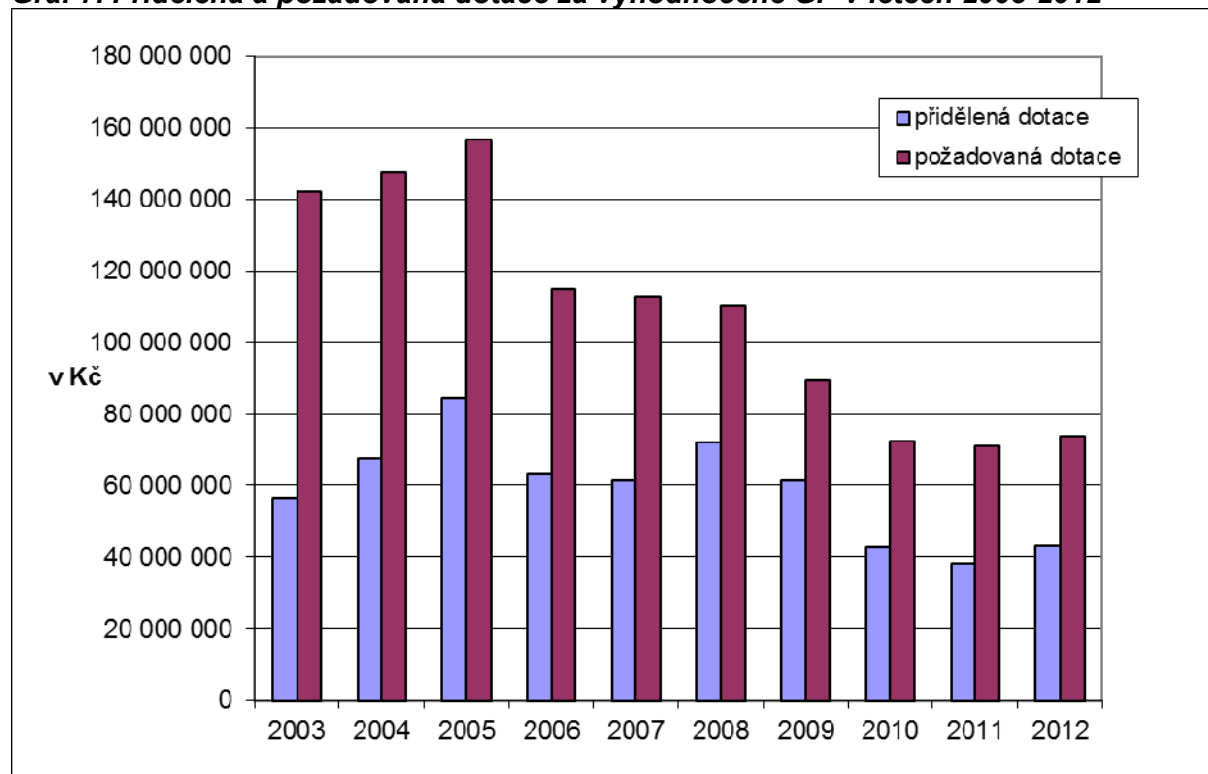
Nejvyšší procento uspokojených žádostí v roce 2012 (TOP 3):

1. Prevence kriminality 2012	90,0 %
2. Bioodpady 2012	88,9 %
3. Podporujeme prarodinnou politiku obcí	87,5 %

V rámci těchto vyhodnocených programů požadovali žadatelé celkem 73,8 mil. Kč. Požadovaná dotace se již třetím rokem při odlišném počtu GP pohybuje mírně nad 70 mil. Kč. **Rozdělená podpora** pak činila celkem cca 43,1 mil. Kč, což bylo kromě let 2002, 2010 a

2011 nejméně za celou dobu fungování FV. Srovnání požadované a přidělené dotace ukazuje graf 7.

Graf 7. Přidělená a požadovaná dotace za vyhodnocené GP v letech 2003-2012



Procento uspokojených finančních požadavků korespondovalo úzce s procentem uspokojených žádostí – u šesti grantů nedosáhlo ani 50 %. U 10 grantů bylo naopak uspokojeno více jak 70 % všech finančních požadavků. U celkového procenta uspokojených finančních požadavků došlo oproti roku 2011 ke zvýšení o necelých 5 p.b. na 58,3 % (2011 – 53,8 %, 2010 – 59,0 %, 2009 - 68,8 %, dlouhodobě – 52,7 %) a rok 2012 tak byl mírně nad dlouhodobým průměrem.

Nejnižší procento uspokojených finančních požadavků v roce 2012 (TOP 3):

- | | |
|--|--------|
| 1. Podpora budování dětských dopravních hřišť 2012 | 18,1 % |
| 2. Sportujeme 2012 | 43,0 % |
| 3. Jednorázové akce 2012 | 45,6 % |

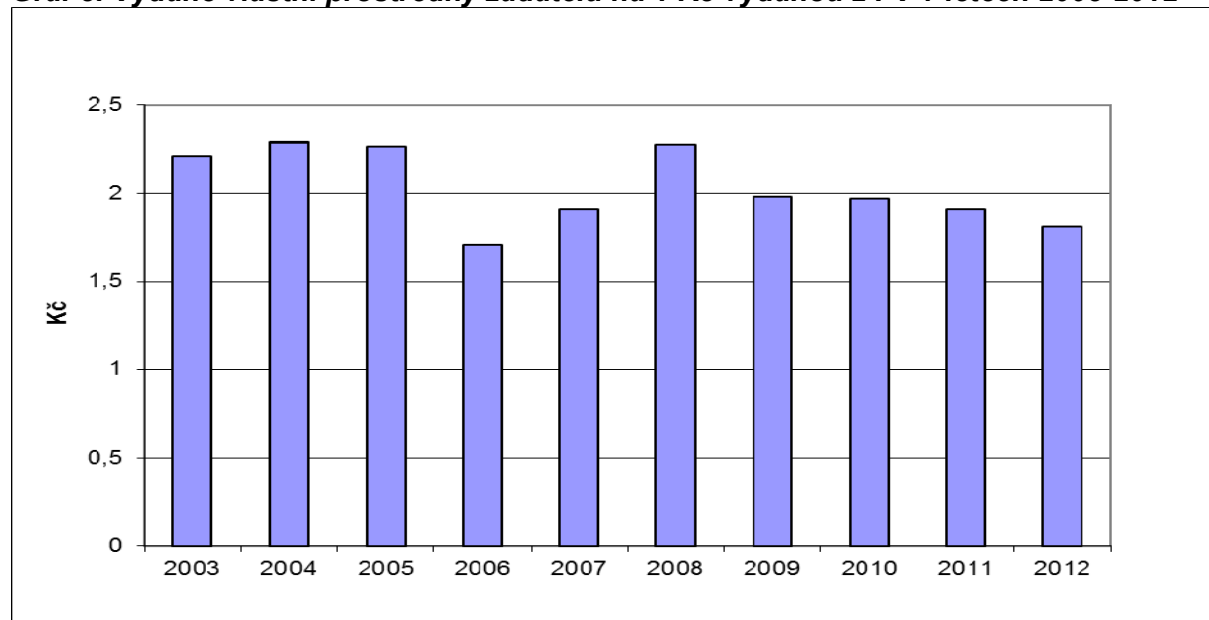
Nejvyšší procento uspokojených finančních požadavků v roce 2012 (TOP 3):

- | | |
|--|--------|
| 1. Bioodpady 2012 | 88,4 % |
| 2. Čistá voda 2012 | 88,3 % |
| 3. Podporujeme prorodinnou politiku obcí | 80,2 % |

V absolutních číslech byl nejvyšší převis opět u GP Rozvoj podnikatelů a to o 11,7 mil. Kč více než byla alokace programu. U druhého v pořadí u GP Sportoviště 2012 byl převis „již jen“ o 3,1 mil. Kč. Převis byl celkem u 12 GP, u zbývajících 6 grantových programů naopak žadatelé požadovali v souhrnu méně prostředků, než bylo v rámci daného GP k dispozici – největší rozdíl byl již druhým rokem u GP Bezpečná silnice 2012, který se nepovedlo ideálně nastavit (podvis požadavků o 1,2 mil. Kč). U 4 GP byla alokovaná částka rozdělena bez zůstatku (v roce 2011 u 7 programů). Průměrně bylo u GP rozděleno 87,9 % z alokovaných částek, což byla po roce 2003 a 2011 historicky nejnižší hodnota. Nejnižší "čerpání grantu" bylo u grantového programu Podpora budování dětských dopravních hřišť 2012 a to 11,3 %.

Průměrná **výše vlastních prostředků žadatelů na 1 Kč vydanou z FV** dosáhla v roce 2012 za vyhodnocené programy 1,81 Kč (rok 2011 – 1,91, rok 2010 – 1,97 Kč, rok 2009 - 1,98 Kč, rok 2008 – 2,28 Kč) a klesá již 4 rokem za sebou - viz graf 8. Znamená to, že ke každé koruně vydané z FV přidají žadatelé ze svého necelé další dvě koruny.

Graf 8. Vydané vlastní prostředky žadatelů na 1 Kč vydanou z FV v letech 2003-2012



Vyšší vydané prostředky žadatelů na 1 Kč z FV generují zpravidla granty zaměřené na rozsahem větší investiční projekty, vliv má ale i nastavení minimálního spolufinancování ze strany žadatelů ve výzvě daného GP. Nejvyšší hodnoty v roce 2012 dosáhl GP Doprovodná infrastruktura cestovního ruchu 2012, který byl zaměřen na podporu zážitkové infrastruktury cestovního ruchu.

Nejvyšší vlastní prostředky žadatelů na 1 Kč vydanou z FV v roce 2012 (TOP 3):

- | | |
|--|---------|
| 1. Doprovodná infrastruktura cestovního ruchu 2012 | 4,14 Kč |
| 2. Regionální kultura 2012 | 3,87 Kč |
| 3. Sportujeme 2012 | 3,07 Kč |

Nejnižší vlastní prostředky žadatelů na 1 Kč vydanou z FV v roce 2012 (TOP 3):

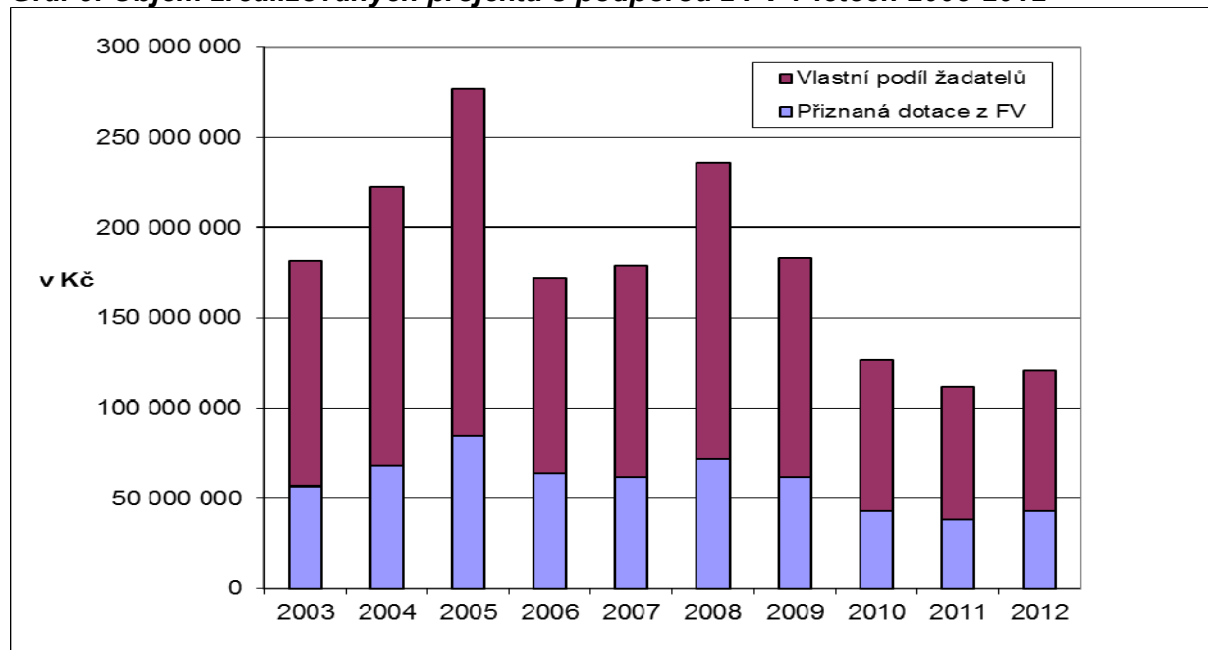
- | | |
|---|---------|
| 1. Podporujeme prorodinnou politiku obcí | 0,78 Kč |
| 2. Investujme v sociálních službách 2012 | 0,82 Kč |
| 3. Environmentální osvěta - Přírodní zahrady 2012 | 0,99 Kč |

Celkový předpokládaný **objem zrealizovaných projektů** u grantových programů vyhodnocených v roce 2012 by měl dle podepsaných smluv o poskytnutí dotace dosáhnout za předpokladu realizace všech podpořených projektů minimální výše 120 818 559 Kč. Nejvíce se na této sumě podílí projekty z GP Rozvoj podnikatelů 2012 (26,2 mil. Kč), GP Sportoviště 2012 (11 mil. Kč) a GP Čistá voda 2012 (10,4 mil. Kč).

Od roku 2002 byla již přidělena podpora z FV ve výši cca 628 mil. Kč a vlastní podíl žadatelů by měl činit cca 1,33 mld. Kč – objem všech zrealizovaných projektů by tedy měl přesáhnout 1,96 mld. Kč.

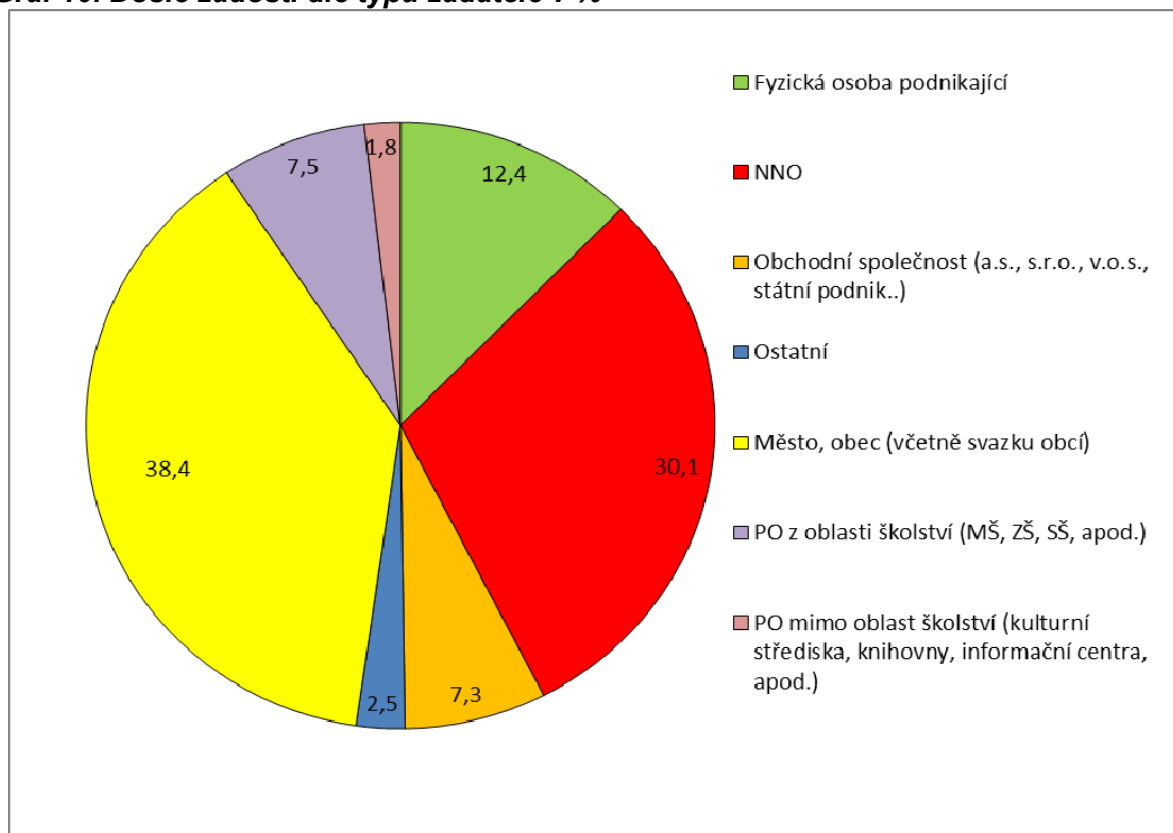
Podrobná statistika za jednotlivé grantové programy řazené dle roku vyhodnocení je obsahem přílohy č. 3a. Na závěr této přílohy je uvedeno srovnání jednotlivých let.

Graf 9. Objem zrealizovaných projektů s podporou z FV v letech 2003-2012



Z hlediska počtu evidovaných žádostí dle typu žadatele jednoznačně převažovali žádosti došlé od municipalit – celkem jich bylo 416 a tvořili téměř 40 % všech žádostí - viz graf 10. Druhou nejvýznamnější skupinu tvořili nestátní neziskové organizace 30,1 % (326 žádostí) a následně fyzické osoby podnikající 12,4 % (143 žádostí).

Graf 10. Došlé žádosti dle typu žadatele v %



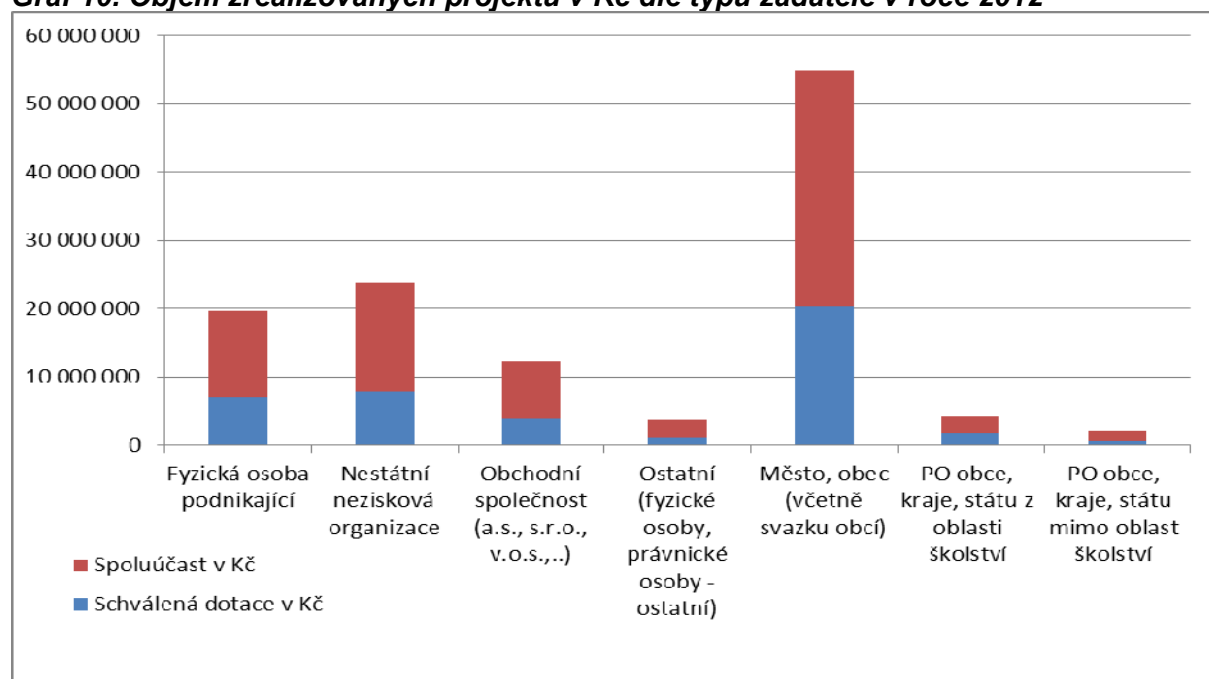
Celkem 294 městům a obcím bylo na jejich projekty schváleno 20,5 mil. Kč. Úspěšnost jejich žádostí přesáhla 70 %. Vyšší úspěšnost z hlediska podpořených žádostí vykázaly už jen

příspěvkové organizace mimo oblast školství (bez ohledu na zřizovatele) s přidělenou dotací ve výši 654 tis. Kč. Druhá nejčetnější skupina z hlediska počtu žádostí – nestátní neziskové organizace - byla úspěšná pouze z 52,1 % a získala z FV úhrnnou dotaci cca 7,8 mil. Kč.

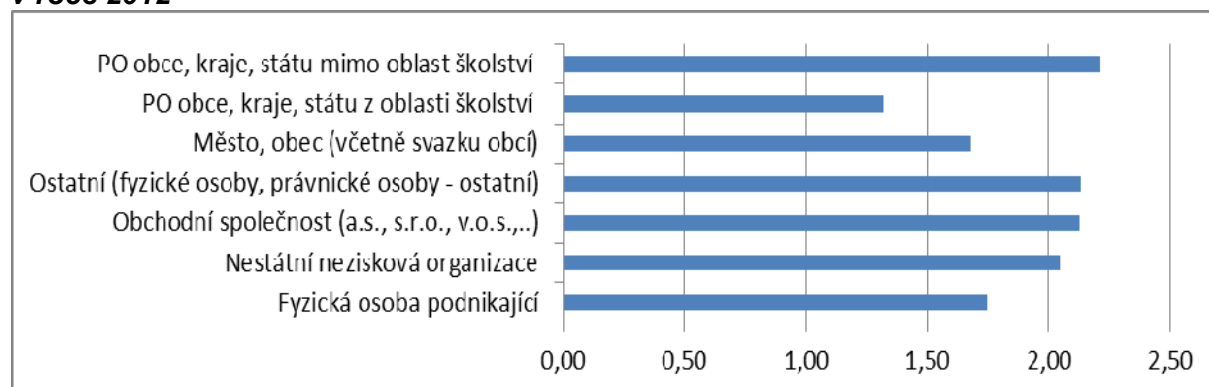
Tab. 3 Přehled žádostí o dotaci dle typu žadatele

Typ žadatele	Počet žádostí	Požadovaná dotace v Kč	Počet podp. žádostí	% podp. žádostí	Schválená dotace v Kč	% uspok. požad.
Fyzická osoba podnikající	134	14 229 823	69	51,5	7 166 946	50,4
Nestátní nezisková organizace	326	14 917 659	170	52,1	7 814 848	52,4
Obchodní společnost (a.s., s.r.o., v.o.s., ...)	79	9 375 527	33	41,8	3 952 643	42,2
Ostatní (fyzické osoby, právnické osoby - ostatní)	27	1 863 132	16	59,3	1 195 412	64,2
Město, obec (včetně svazku obcí)	416	28 932 434	294	70,7	20 456 833	70,7
PO z oblasti školství (MŠ, ZŠ, SŠ, apod.)	81	3 626 333	44	54,3	1 830 995	50,5
PO mimo oblast školství	20	878 918	15	75,0	653 718	74,4
Celkem	1 083	73 823 826	641	59,2	43 071 395	58,3

Graf 10. Objem zrealizovaných projektů v Kč dle typu žadatele v roce 2012



Graf 11. Vydané vlastní prostředky žadatelů (dle jejich typu) na 1 Kč vydanou z FV v roce 2012



2.4 Stručné hodnocení jednotlivých grantových programů

GP 263. Sportujeme 2012 – *program na podporu rozvoje dlouhodobých volnočasových aktivit v oblasti tělovýchovy a sportu*

- nejnižší procento uspokojených žádostí; podporována pravidelná celoroční činnost sportovních klubů a tělovýchovných jednot; podpora určena na sportovní aktivity se zaměřením na propagaci sportu a tělesné výchovy, na zvýšení společenské hodnoty role sportu, na změnu hodnotové orientace občanů a na reprezentaci Kraje Vysočina; upřednostňovány byly projekty zcela zaměřené na děti a mládež a projekty jejich část byla uskutečněna na základě dobrovolné práce

GP 264. Sportoviště 2012 – *program na podporu výstavby a údržby sportovních a tělovýchovných zařízení na území Kraje Vysočina*

- jeden ze tří GP s více jak 100 žádostmi; vyhlašován každoročně od roku 2002; GP měl opět dva podprogramy - podprogram A byl zaměřen na drobné úpravy a opravy sportovišť a sportovních areálů (opravy plotů, sociálních zařízení, opravy nátěrů, apod.); podprogram B byl směřován na investiční akce (modernizace a rekonstrukce sportovních a tělovýchovných zařízení většího rozsahu); zájem žadatelů byl přibližně na polovinu rozdělen mezi samosprávy a sportovní kluby či tělovýchovné jednoty

GP 265. Jednorázové akce 2012 – *program na podporu jednorázových sportovních a volnočasových aktivit*

- program vyhlášen po dvouleté pauze; druhý nejvyšší počet žádostí (184); zaměřen na aktivity jednorázového charakteru, které nenavazují na žádnou celoroční činnost; GP měl dva podprogramy - podprogram A byl zaměřen na aktivity určené pouze dětem (např. dětský den, pohádková cesta nebo sportovní turnaje); podprogram B patřil akcím pro širokou veřejnost (převážná většina projektů cílila na sportovní disciplíny všeho druhu); GP aktivuje obyvatele ke společnému trávení volného času a podporuje tvorbu pozitivních sociálních vazeb mezi dětmi a dospělými

GP 266. Naše školka 2012 – *program na podporu projektů v oblasti zkvalitňování předškolní péče*

- čtvrté kolo tohoto GP; GP opět řešil rekonstrukce, opravy či obnovu vybavení sociálních zařízení, kuchyní, jídelen nebo výdejen stravy předškolních zařízení v majetku obcí; oproti roku 2011 mohly žádat obce všech velikostních kategorií; upřednostněny byly projekty, jejichž výsledek zkvalitní předškolní péči pro více dětí, případně se dotkl dětí s handicapem nebo pomůže odstranit závady na vybavení školky zjištěné krajskou hygienickou stanicí; pro rok 2012 navrženo ŘV změnit zaměření GP na snižování energetické náročnosti budov MŠ

GP 267. Čistá voda 2012 - *program na podporu zpracování studií nebo projektových dokumentací v oblasti zásobování pitnou vodou, odvádění a čištění odpadních vod a ochrany před povodněmi*

- vyhlášen již po jedenácté; klesající zájem; podporuje vznik projektových dokumentací ve třech oblastech (A - pitná voda, B – odvádění a čištění vod, C – ochrana před povodněmi); většina těchto projektových dokumentací slouží jako nutný podklad pro žádosti o finanční prostředky, ať už z fondů EU nebo státního rozpočtu; žadatelé jsou ve většině případů samotné obce, v několika případech svazky obcí; následným přínosem jsou investice v Kraji Vysočina na samotné realizace staveb v uvedené oblasti každoročně ve stovkách milionů korun

GP 268. Environmentální osvěta – Přírodní zahrady 2012 – *program na podporu rozvoje systému environmentální výchovy, vzdělávání a osvěty*

- i přes zvýšení alokované částky uspokojena jen 1/2 žadatelů; podporována realizace přírodních zahrad včetně konzultačních a poradenských služeb, certifikace zahrady a

propagace zrealizovaného projektu; zavedení principů přírodních zahrad a přírodě blízké péče o zahrady a parky vede k posílení biodiverzity v intravilánech měst, městysů a obcí; největší zájem o realizaci přírodních zahrad mají zejména samosprávy a jejich příspěvkové organizace – při školách tak vzniká celá řada environmentálních učeben; GP přispívá k plnění cílů Koncepce EVVO Kraje Vysočina

GP 269. Bioodpady 2012 – *program na podporu tvorby uceleného systému nakládání s bioodpadem*

- vyhlášen již 8x; druhé nejvyšší procento uspokojených žádostí; snižující se zájem; GP podporoval pořízení kontejnerů a kompostérů na bioodpad provázané s informováním občanů o problematice bioodpadu; o kompostéry mělo zájem více než ¾ žadatelů, spolufinancováno bylo přes 400 ks kompostérů a 50 ks velkoobjemových nádob; GP přispívá k podpoře budování Integrovaného systému nakládání s odpady v Kraji Vysočina

GP 270. Bezpečná silnice 2012 – *program na podporu zvýšení bezpečnosti a snížení rizik provozu na silnicích I., II. a III. třídy v Kraji Vysočina*

- vyšší zájem žadatelů než v loňském roce, přesto rozdělena jen cca ½ alokovaných prostředků na program; GP podporoval realizaci nových nebo úpravu stávajících přechodů pro chodce včetně jejich osvětlení (podprogram A) a nově i opatření zaměřená na instalaci tzv. dynamických zpomalovacích systémů, což jsou zařízení zajišťující omezení rychlosti vozidel především v intravilánech obcí (podprogram B); preferovány byly ucelené lokality v rizikových úsecích silnic a na křižovatkách se zvýšeným pohybem chodců

GP 271. Podpora budování dětských dopravních hřišť 2012 – *program na podporu zvýšení bezpečnosti a ochrany dětí v silničním provozu na pozemních komunikacích v Kraji Vysočina a snížení rizika úrazu dětí v silničním provozu*

- obnovené vyhlášení tohoto GP; naposledy podporováno budování dětských dopravních hřišť v roce 2009 prostřednictvím Zásad ZK; nejnižší počet žádostí (4); z grantového programu bylo možné čerpat finanční prostředky i na pořízení dopravního značení a světelných signálů pro dětská dopravní hřiště; preferována výstavba nových hřišť v obcích s vyšším počtem základních a mateřských škol

GP 272. Rozvoj podnikatelů 2012 – *program na zvýšení konkurenceschopnosti malých podniků na Vysočině formou příspěvku na pořízení technologií, výrobních zařízení, případně rozšíření podnikatelských prostor*

- velký převis požadavků, nejvyšší počet žádostí ze všech GP (185); určen pro podnikatelské subjekty do 50 zaměstnanců; podpořené projekty byly zaměřené od nákupu strojů a strojního vybavení až po měřicí techniku, podporovány byly i stavební úpravy provozoven; preferovány projekty z oblasti tradičních řemesel - tedy kovovýroby, dřevovýroby, sklářství, pokrývačství či tesařství; při výběru projektů přihlíženo k míře nezaměstnanosti v lokalitě realizace projektu a složení zaměstnanců žádajících firem

GP 273. Regionální kultura 2012 – *program na podporu kulturních akcí v oblasti neprofesionálního umění*

- tradiční a téměř každoročně se opakující GP; uspokojena necelá polovina pořadatelů kulturních akcí; GP podporuje zachování kulturních akcí a aktivit v rámci neprofesionálního umění kraje, které rozvíjejí kulturní život regionu a podporují občanskou soudržnost; GP podporuje i vznik nových kulturních akcí navazujících na tradice kraje; GP generoval druhé nejvyšší prostředky žadatelů na 1 Kč vydanou z FV; mnohé akce podpořené v rámci programu byly nominovány na Cenu Kraje Vysočina v rámci ankety Zlatá jeřabina 2012

GP 274. Doprovodná infrastruktura cestovního ruchu 2012 – *program na podporu rozvoje zážitkové turistiky na území Kraje Vysočina*

- pravidelně vyhlášený GP, který se poslední 2 roky úžeji zaměřil pouze na rozvoj zážitkové turistiky včetně pořízení vybavení; výrazné snížení počtu došlých žádostí oproti

roku 2011; GP generoval nejvyšší prostředky žadatelů na 1 Kč vydanou z FV; určen pro veřejný i podnikatelský sektor; podpořeny zejména outdoor aktivity typu: discgolfové hřiště, lezecká stěna, airsoft, relaxační centrum, indoor go carting, strašidelné podzemí, apod.

GP 275. Investujme v sociálních službách 2012 – *program na podporu nutného investičního vybavení či jeho modernizace v zařízeních NNO, poskytujících sociální služby*
- vyhlášen potřetí, nižší zájem než v roce 2011; dotace zaměřena na krytí investičních nákladů na nemovitý majetek nebo na pořízení movitého vybavení v hodnotě nad 40 tis. Kč v zařízeních, které poskytují registrované sociální služby; z podpořených 11 projektů bylo 5 zaměřeno na pořízení movitého vybavení usnadňující mobilitu a zvýšení kvality péče o zdravotně postižené klienty, 3 projekty se týkaly stavebních úprav prostor, kde jsou poskytovány sociální služby a 3 projekty pořízení rehabilitačních pomůcek

GP 276. Informační a komunikační technologie 2012 – *program na podporu rozvoje ICT v Kraji Vysočina*
- GP zahrnoval některé již dříve samostatně vyhlášené GP z oblasti podpory rozvoje a šíření ICT; program podporoval vytváření základní komunikační infrastruktury a její další rozvoj, budování eGovernmentu a zvyšování ICT gramotnosti a vzdělávání; GP byl rozdělen do pěti hlavních oblastí podpory – A: Webové stránky, B: Bezpečnost a archivace dat, C: Sítě (např. rozvoj vysokorychlostního připojení v obcích a městech), D: Virtualizace a E: Vzdělávání (např. kurzy pro matky na mateřské dovolené, kurzy pro seniory); největší zájem byl o podprogramy B a C

GP 277. Prevence kriminality 2012 – *program na podporu specifických programů prevence kriminality*
- GP podporoval neziskové organizace, obce a školy při realizaci opatření, která jsou obsažena v Koncepci prevence kriminality Kraje Vysočina na rok 2012; podpořené projekty řeší zejména problémy s rizikovou skupinou mládeže, pomoc obětem trestných činů (především zadlužování a podvody na seniorech) a internetovou kriminalitu; 3 projekty byly zaměřeny na velmi závažné problémy spojené s kriminalitou recidivistů, obyvatel sociálně vyloučených lokalit a kriminalitou páchanou pod vlivem návykových látek, zejména alkoholu

GP 278. Památkově chráněná území 2012 – *program na podporu obnovy nepamátkových objektů na území památkových rezervací a památkových zón*
- vyhlášen po roční přestávce s obdobným zájmem ze strany žadatelů; v rámci programu mohly žádat všechny subjekty (vlastníci objektů), které chtěly realizovat obnovu dochovaných historicky a památkově cenných konstrukcí a stavebních prvků objektů, které nejsou kulturními památkami, ale nacházejí se v památkově chráněných územích; na tyto vlastníky se vztahují stejně náročné podmínky při jejich obnově jako na objekty památkové; nejvíce úspěšných projektů bylo předloženo fyzickými osobami a obcemi

GP 279. Rozvoj vesnice 2012 - *program na podporu projektů v oblasti obnovy a rozvoje místních částí měst a místních částí obcí Vysočiny*
- dvanácté opakování tohoto GP; změna zaměření na podporu výstavby, oprav nebo rekonstrukcí veřejného osvětlení; upřednostňovány byly zejména takové projekty, které vedly ke snížení dopravních či jiných bezpečnostních rizik, velký důraz byl také kladen na využití úsporných technologií.; GP funguje jako „doplňěk“ Programu obnovy venkova Vysočiny; realizace probíhá pouze v místních částech měst a obcí s minimálně 10-ti trvale bydlícími obyvateli

GP 280. Podporujeme prarodinnou politiku obcí - *program na podporu prarodinných aktivit v obcích a městech na území Kraje Vysočina*
- nový GP; připraven ve vazbě na schválenou Koncepci rodinné politiky Kraje Vysočina pro období 2012–2016; realizované projekty byly zaměřeny na podporu zaměstnavatelů a pečujících rodičů za účelem sladování rodinného a pracovního života, dále na podporu

rodinných vztahů, zdravého životního stylu rodiny a mezigeneračního soužití či podporu služeb prevence nežádoucích jevů souvisejících s životem rodiny; příští ročník by měl být rozšířen i o podporu seniorské politiky obcí

Podrobnější hodnocení těchto GP ze strany garantů je obsahem přílohy č. 9a.

Dle Statutu účelového Fondu Vysočiny má závěrečná zpráva obsahovat také **přehled podpořených projektů**. Přehledy za jednotlivé vyhodnocené grantové programy jsou uvedeny na veřejně přístupných stránkách FV www.fondvysočiny.cz - odkaz „Vyhodnocené programy“.

2.5 Monitoring projektů a veřejnosprávní kontrola

Odbor kontroly vykonal v roce 2012 celkem 41 následných veřejnosprávních kontrol na místě u příjemců veřejných finančních podpor z Fondu Vysočiny. Následné kontroly byly provedeny u vybraného vzorku akcí tak, aby zahrnuly minimálně 5 % z celkového ročního objemu poskytnutých prostředků. Celkově bylo odborem kontroly v roce 2012 prověřeno použití podpor poskytnutých na základě 59 smluv v rámci 19 grantových programů. U jednotlivých příjemců bylo ověřováno dodržení všech podmínek použití podpory a povinností stanovených smlouvou o poskytnutí podpory. U jednoho příjemce byla zjištěna úhrada části nákladů mimo stanovenou dobu realizace a úhrada další části nákladů nebyla příjemcem prokázána, což bylo v rozporu s ustanoveními smlouvy. Na základě kontrolního zjištění byl příjemci uložen odvod za porušení rozpočtové kázně. Zaplacení souvisejícího uloženého penále bylo příjemci radou kraje prominuto.

Ostatní odbory krajského úřadu v roce 2012 vykonaly 33 veřejnosprávních kontrol na místě, z toho nejvíce odbor regionálního rozvoje - 12, dále pak odbor životního prostředí - 6, odbor kultury, památkové péče a cestovního ruchu 5, odbor školství, mládeže a sportu - 4, odbor informatiky - 3, odbor sekretariátu hejtmána - 2, odbor dopravy a silničního hospodářství - 1.

V roce 2012 byla provedena ze strany Finančního výboru Zastupitelstva Kraje Vysočina kontrola dotací FV z grantového programu Rozvoj podnikatelů za roky 2008 až 2011. Kontrola se zaměřila na prověření hodnocení žádostí žadatelům, kterým byla dotace poskytnuta opakovaně a prověření možného střetu zájmů při rozhodování o návrzích na poskytnutí dotace. Na základě doporučení kontrolní skupiny došlo k úpravě některých dokumentů FV (např. hodnotitelské tabulky).

2.6 Databáze Fondu Vysočiny

Rok 2012 byl již druhým rokem, kdy byly veškeré údaje o všech grantech Fondu Vysočiny evidovány a sledovány již jen prostřednictvím tzv. systému eDotace. Tento systém centrálně eviduje všechny dotace (tj. nejen FV) s cílem získání jednotného a spolehlivého přehledu o všech dotačních titulech a darech kraje a jednotlivých žádostech či žadatelích. Centrální evidence dotací by měla zajistit vyšší stupeň integrity dat a následné snadnější zpracování dat v datovém skladu. Původní samostatná databáze Fondu Vysočiny, která byla využívána od založení FV byla uzavřena.

Na webu <http://extranet.kr-vysocina.cz/edotace/> jsou zveřejňovány jednotlivé výzvy grantových programů a následně i vyhodnocení grantů po schválení v orgánu kraje tj. zveřejnění úspěšných či neúspěšných žadatelů. Údaje z e-dotací jsou automaticky přebírány webem www.fondvysočiny.cz z důvodu kontinuity na starší GP a zvyklosti žadatelů, a zatím nebylo rozhodnuto o ukončení jeho provozu.

Garanti grantových programů evidují žádosti prostřednictvím tzv. rozšířené administrace, která umožňuje oproti jednoduché evidovat i fázi vyhodnocování žádostí v řídicích výborech

(Ize zapisovat administrativní soulad, obodování žádostí v ŘV, komentáře hodnotitelů apod.). Prostřednictvím xml formulářů je možné využít i automatické přesypání dat ze žádostí do databáze, čímž dochází ke zjednodušení procesu zadávání údajů (v roce 2012 využíváno již u 4 grantových programů, předpokládá se rozšíření na další GP). Z hlediska uživatelské přívětivosti pro garanty GP i žadatele je systém neustále upravován a vylepšován.

Na původní databázi FV i systém eDotace je navázán analytický nástroj – tzv. datový sklad, který je využíván pro interaktivní analýzu shromážděných dat o projektech a grantových programech. Po provázání databáze FV a eDotací, pracující s odlišnou strukturou dat, byla v roce 2012 již byla plně obnovena funkčnost sestav. Přístup do datového skladu je možný přes interní analytický portál na intranetu KrÚ a vybrané výstupy pro veřejnost a ostatní subjekty jsou publikované i přes webové stránky analytika.kr-vysocina.cz.

3. ANALÝZA DOPADŮ PODPORY Z FONDU VYSOČINY

Analytické mapové přílohy jsou součástí přílohy č.10a a vztahují se k 18 vyhodnoceným GP v roce 2012.

Jde celkem o 4 mapová díla:

- 1) Územní rozložení **žádostí o grantovou podporu** dle počtu podaných žádostí a jejich úspěšnosti
- 2) Územní rozložení přidělené dotace dle **typu žadatele**
- 3) Územní rozložení přidělené dotace dle **zaměření grantové podpory**
- 4) **Souhrnná analýza grantové podpory** na území Kraje Vysočina dle celkového objemu realizovaných projektů s přidělenou podporou z FV

Územní členění každé mapy je:

- Obec
- Obvod obce s pověřeným obecním úřadem (II)
- Obvod obce s rozšířenou působností (III)
- Okres

Mapy 1) a 2) byly analyzovány dle sídla žadatele, mapy 3) a 4) dle dopadu projektu (místa realizace projektu).

4. PROPAGACE FONDU VYSOČINY

Nejvyužívanějším zdrojem informací o FV jsou i nadále webové stránky – ať už přímo vlastní web Fondu, kde jsou k dispozici veškeré informace pro žadatele, tak i webové stránky systému eDotace, kde jsou spolu s ostatními dotačními tituly kraje rovněž zobrazovány informace o grantech Fondu Vysočiny. Na tomto webu také funguje automatická služba (abonentní systém), prostřednictvím které jsou žadatelům o dotace na základě registrace platné emailové adresy rozesílány informace o nových dotacích kraje, případně o stavu vyhodnocení dotací pro zvolenou oblast. Aktuálně je zaregistrováno 1 240 e-mailových adres zájemců o informace.

V oblasti tištěných periodik bylo pokračováno v zavedené praxi uvádět informace o nových grantových programech jen do krajských novin a zpravodaje. Zejména Zpravodaj dodávaný jednou měsíčně do schránek samospráv a dalších institucí je významným pomocníkem v šíření informací o výsledcích FV a připravovaných či vyhlášených programech. Údaje z krajského webu či zmíněných periodik následně přebírají mnohá regionální média či weby dotačních poradců.

Z hlediska šíření informací v terénu byl tak jako v roce 2011 jednoznačně nejvýznamnějším počinem cyklus školení „Minimum pro starosty“, který organizoval odbor regionálního rozvoje během března-května 2012 a v rámci kterého byly během 15 seminářů v jednotlivých ORP informováni starostové a zastupitelé obcí a měst o možnostech získání podpory z Fondu Vysočiny. Z dalších akcí je vhodné zmínit březnové a říjnové setkání mikroregionů a MAS, dále setkání Zdravých měst a realizátorů MA21, Veřejné fórum Kraje Vysočina, setkání starostů obcí a měst na setkáních s radou kraje v Třešti, porady s pracovníky obcí s rozšířenou působností a další. Garanti grantových programů se již několik let zúčastňují výuky na VŠPJ, kde představují studentům mechanismus FV a podání žádosti pro jejich cvičnou žádost v rámci zápočtu v předmětu Regionální rozvoj.

Propagaci FV a podpořeného projektu mají ukotvenu jako jednu z povinností i přímo příjemci podpory, kdy na základě smlouvy o poskytnutí dotace uvádějí na výstupech projektu typu publikací, internetových stránek či jiných nosičů sponzorský vzkaz Kraje Vysočina v přesném grafickém provedení. V případě, že výstupem projektu je investiční akce, pak na ní nebo v její bezprostřední blízkosti musí umístit samolepku či tabulku s tímto sponzorským vzkazem.

5. SHRNUÍ

V roce 2012 Fond Vysočiny hospodařil s „rozpočtem“ 49 mil. Kč. Historicky šlo o největší "rozpočet" FV za poslední tři roky, v porovnání se staršími roky se ale jednalo o jeden z nejnižších ročních objemů ve FV. Celkem bylo v roce 2012 vyhlášeno 18 programů v alokované výši. Všechny tyto grantové programy byly zároveň i v roce 2012 vyhodnoceny. 17 těchto programů bylo opakovaných z předchozích let (stejných či modifikovaných), pouze jeden grantový program byl nově zaměřený - šlo o GP Podporujeme prorodinnou politiku obcí.

Od začátku fungování FV do konce roku 2012 byly vyhlášeny grantové programy v souhrnném objemu 692 363 118 Kč. Průměrná velikost vyhlášeného GP v roce 2012 dosáhla 2,7 mil. Kč a oproti roku 2011 klesla o cca 0,4 mil. Kč. Průměrná velikost GP klesá již čtvrtým rokem po sobě, a za posledních pět let je vůbec nejnižší. Programy vyhlášené v roce 2012 pokrývají všech šest prioritních oblastí Programu rozvoje Kraje Vysočina. Průměrný počet podaných žádostí na jeden GP byl více jak 60, což je o čtyři více než v roce 2011. Více jak sto žádostí zaznamenaly tři grantové programy.

I v roce 2012 tvořila nejvýznamnější skupinu, která mohla zažádat o podporu města a obce - jejich žádosti tvořily 40 % všech žádostí. Municipality mohly díky dotaci z FV například obnovovat dětská dopravní hřiště, zvýšit bezpečnost chodců prostřednictvím osvětlení přechodů na rušných silnicích, dovybavit kuchyně v mateřských školách nebo pořizovat projektové dokumentace potřebné k rozšíření sítě veřejných vodovodů. Další významnou skupinu, která byla podporována, představovali drobní podnikatelé. Dotace byly poskytovány na pořizování nových technologií, výrobních zařízení, rozšiřování podnikatelských prostor, ale také na budování doprovodné infrastruktury cestovního ruchu. Poslední významnou skupinou byly neziskové organizace, u kterých byly spolufinancovány investice přispívající ke zkvalitňování sociálních služeb, dále byla podporována údržba sportovních zařízení, ale i pořadatelství kulturních akcí v oblasti neprofesionálního umění či podpora specifických programů v oblasti prevence kriminality.

Kraj v roce 2012 prostřednictvím Fondu Vysočiny uspokojil celkem 641 žadatelů, což bylo 59,2 % celkového počtu podaných žádostí (1 083). Rozdělená podpora činila cca 43,1 mil. Kč. Podmínkou pro přidělení peněz je i vlastní podíl žadatele, což v roce 2012 představovalo částku 77,7 mil. Kč. Díky Fondu Vysočiny tak v kraji budou zrealizovány projekty v celkové hodnotě 120,8 mil. Kč. Průměrná výše vlastních prostředků žadatelů na 1 Kč vydanou z FV dosáhla v roce 2012 za vyhodnocené programy 1,81 Kč.