



FOND VYSOČINY 2012 / THE VYSOČINA FUND 2012 - Souhrnná analýza grantové podpory / Aggregate analysis of grant support

Objem realizovaných projektů v obcích (dle místa realizace projektu)

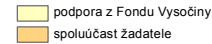
Celkový rozpočet projektů v Kč



Vydané prostředky žadatelů na 1 Kč vydanou z Fondu Vysočiny



Objem finanční podpory a spoluúčasti



Souhrnná analýza Fondu Vysočiny

Celkový rozpočet projektů v Kč: **120 818 559**
 Podpora projektů celkem v Kč: **43 071 395 (35,6 %)**
 Spoluúčast žadatelů celkem v Kč: **77 747 164 (64,4 %)**

Vysočina

43 071 395 (35,6 %)

77 747 164 (64,4 %)

Souhrnná analýza grantové podpory


Požadovaná výše podpory za všechny grantové programy, které byly v roce 2012 vyhodnoceny, byla téměř 73,8 mil. Kč. Z Fondu Vysočiny byla po schválení v příslušném orgánu kraje přidělena dotace ve výši cca 43,1 mil. Kč. Procento uspokojených požadavků činilo tedy 59,2 %. Žadatelé k této sumě přidají z vlastních zdrojů dalších 77,7 mil. Kč a celkový objem zrealizovaných projektů by tak měl dosáhnout necelých 121 mil. Kč. Podrobnější rozložení realizovaných projektů podpořených z FV dle velikosti jejich rozpočtu ukazuje opět mapa. Prostorové umístění projektů bylo analyzováno dle místa realizace projektu. Mapa dále zobrazuje výši vlastních prostředků žadatelů na 1 Kč vydanou z FV – je tedy vidět, na jakém území přidávají žadatelé k dotaci z Fondu Vysočiny ve větší/menší míře svoje prostředky. Výše vlastních prostředků dosáhla v roce 2012 za vyhodnocené programy necelých dvou korun (1,81 Kč) na 1 Kč vydanou z FV.

Objem realizovaných projektů v okresech

Vydané prostředky žadatelů na 1 Kč vydanou z Fondu Vysočiny




Celkový rozpočet projektů v Kč

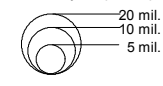


Objem realizovaných projektů ve správních obvodech obcí s rozšířenou působností

Vydané prostředky žadatelů na 1 Kč vydanou z Fondu Vysočiny

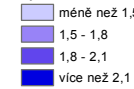


Celkový rozpočet projektů v Kč



Objem realizovaných projektů ve správních obvodech pověřených obecních úřadů

Vydané prostředky žadatelů na 1 Kč vydanou z Fondu Vysočiny



Celkový rozpočet projektů v Kč



Souhrnná analýza grantové podpory v území Kraje Vysočina	okres Havlíčkův Brod	okres Jihlava	okres Pelhřimov	okres Třebíč	okres Žďár nad Sázavou	
Celkový výpočet projektů v Kč:	120 818 559	15 243 027	26 837 686	15 158 820	29 048 408	34 530 618
Podpora projektů celkem v Kč:	43 071 395	5 282 096	8 690 053	5 562 935	11 047 408	12 489 263
Spoluúčast žadatelů celkem v Kč:	77 747 164	9 960 931	18 147 633	9 595 885	18 001 360	22 041 355