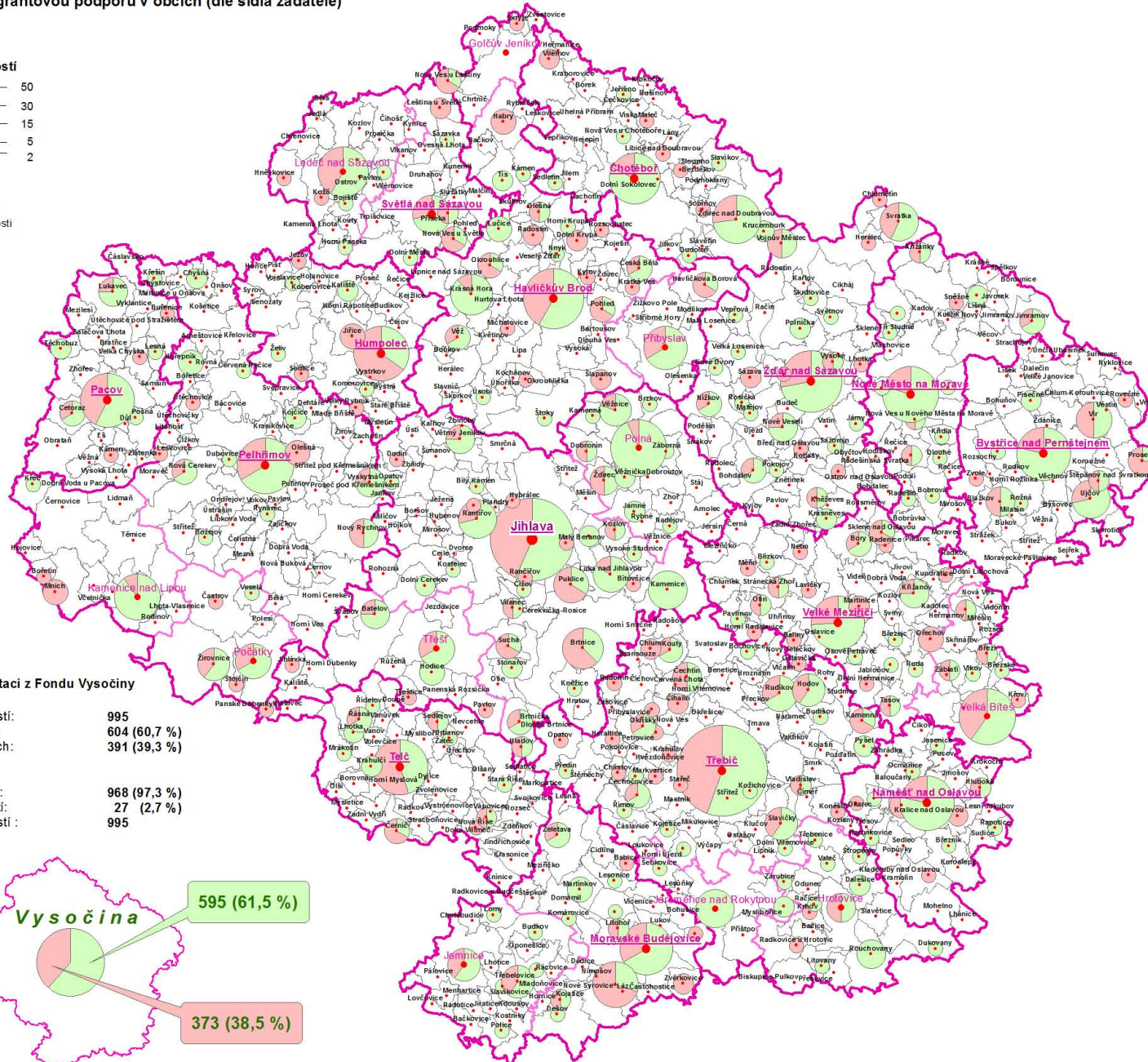


Počet žádostí o grantovou podporu v obcích (dle sídla žadatele)

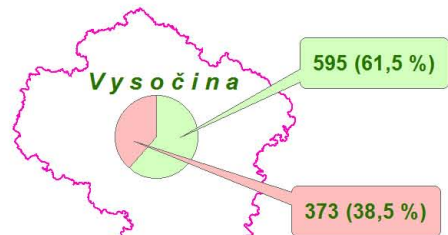
Celkový počet žádostí



Počet žádostí o dotaci z Fondu Vysočiny

Celkový počet žádostí: 995  
 Počet podpořených: 604 (60,7 %)  
 Počet nepodpořených: 391 (39,3 %)

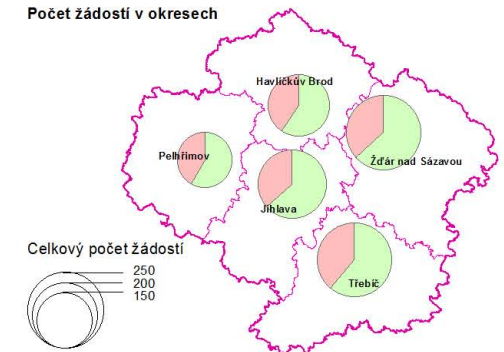
Žadatelé z Vysočiny: 968 (97,3 %)  
 Žadatelé mimokrajští: 27 (2,7 %)  
 Celkový počet žádostí: 995



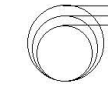
Počet žádostí o grantovou podporu

V rámci 20 grantových programů Fondu Vysočiny vyhodnocených v roce 2013 bylo přijato celkem 995 žádostí. Z toho 771 žádostí bylo podáno bez chyb a postoupilo do hodnocení v třináctičlenných řídicích výborech, jmenovaných zastupitelstvem kraje. Po podrobném posouzení in RV obdrželo dotaci na své projekty celkem 604 žadatelů, tedy více jak 60 % z podaných žádostí. Převažná většina žadatelů (968) byla přímo z Kraje Vysočina, 27 žadatelů bylo z jiných krajů ČR. Celkem z 314 různých obcí ze 704 přišla žádost do FV od nějakého subjektu, žadatelé z 229 různých obcí byli pak podpořeni. Nejvíce žádostí přišlo od žadatelů z okresu Žďár nad Sázavou (234), a dále pak z okresů Třebíč (232 žadatelů) a Jihlava (199 žadatelů). Naopak nejméně „aktivní žadatelé“ jsou již tradičně z okresů Havlíčkův Brod (166) a Pelhřimov (137). Meziokresní rozdíly jsou však relativně malé a až na nižších administrativních úrovních je vidět větší územní diference. Počty žádostí úzce souvisí s velikostí jednotlivých obvodů a počtem subjektů (zejména obcí) na daném území. Geografické rozložení žadatelů z Vysočiny ukazuje podrobnější mapa (analyzována dle sídla žadatele).

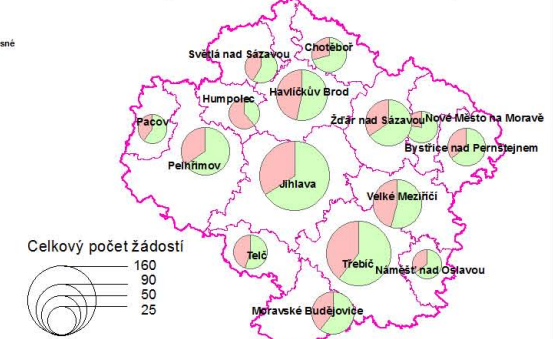
Počet žádostí v okresech



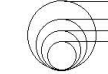
Celkový počet žádostí



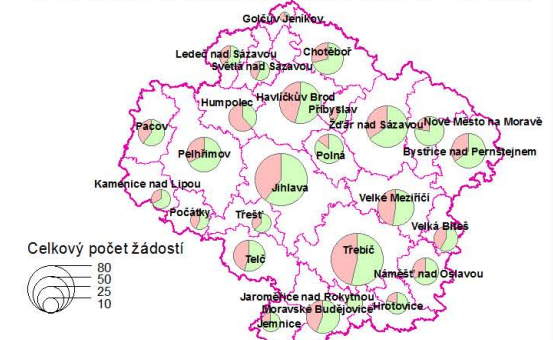
Počet žádostí ve správních obvodech obcí s rozšířenou působností



Celkový počet žádostí



Počet žádostí ve správních obvodech pověřených obecních úřadů



Celkový počet žádostí



Počty žádostí o dotaci z Fondu Vysočiny	Žadatelé z Vysočiny	okres Havlíčkův Brod	okres Jihlava	okres Pelhřimov	okres Třebíč	okres Žďár nad Sázavou
Celkový počet žádostí:	995	166	199	137	232	234
Počet podpořených:	604	99	126	80	142	148
Počet nepodpořených:	391	67	73	57	90	86