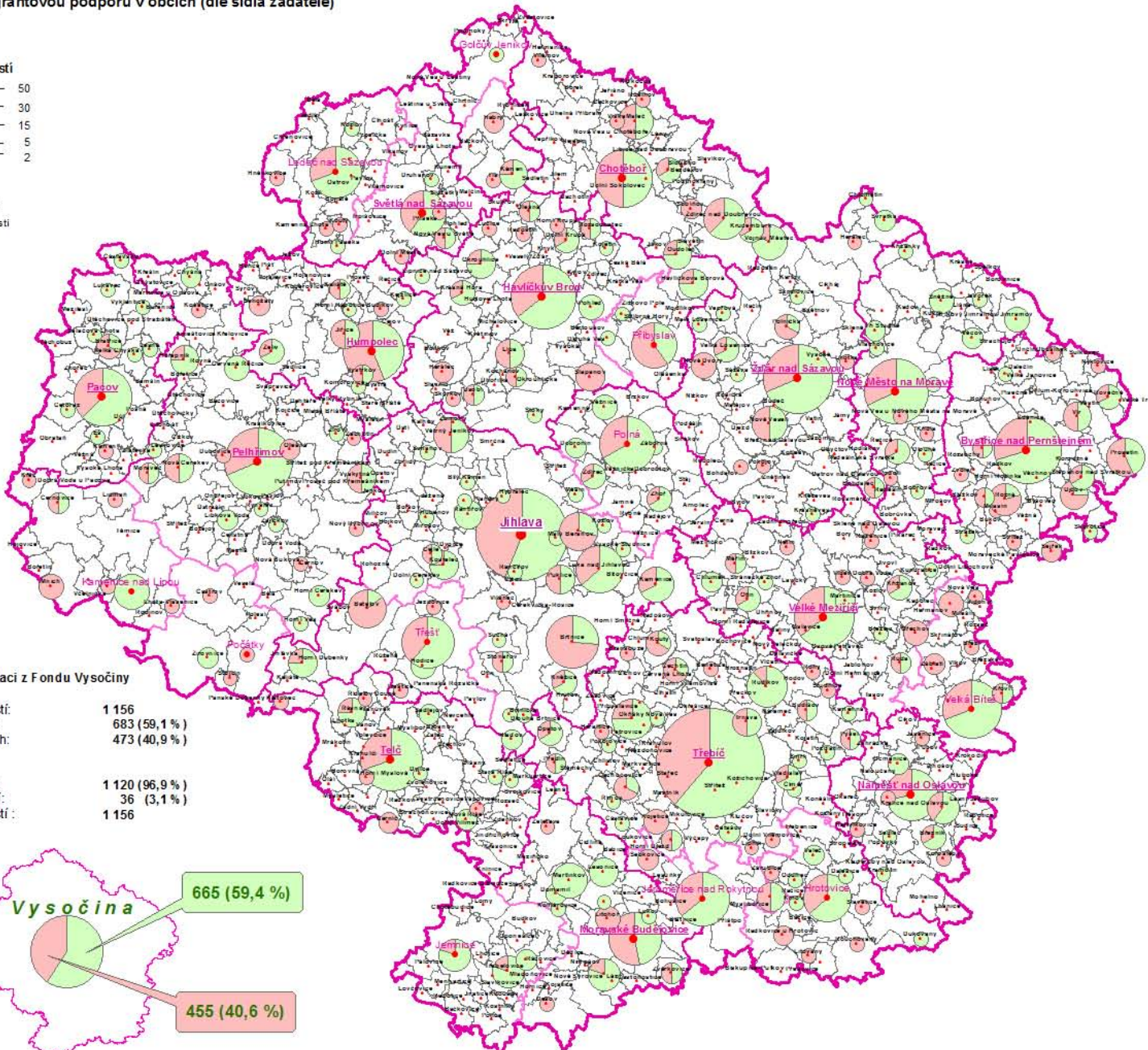


Počet žádostí o grantovou podporu v obcích (dle sídla žadatele)

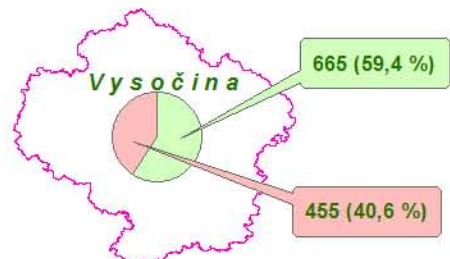
Celkový počet žádostí



Počet žádostí o dotaci z Fondu Vysočiny

Celkový počet žádostí: 1 156
Počet podpořených: 683 (59,1 %)
Počet nepodpořených: 473 (40,9 %)

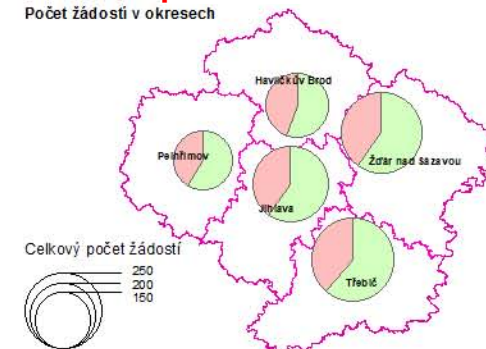
Žadatelé z Vysočiny: 1 120 (96,9 %)
Žadatelé mimokrajští: 36 (3,1 %)
Celkový počet žádostí: 1 156



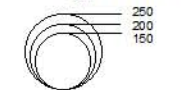
Počet žádostí o grantovou podporu

V rámci 23 grantových programů Fondu Vysočiny vyhodnocených v roce 2014 bylo přijato celkem 1 156 žádostí. Z toho 964 žádostí bylo podáno bez chyb a postoupilo do hodnocení v tříčlenných řídicích výborech, jmenovaných zastupitelstvem kraje. Po podrobném posouzení v RV obdrželo dotaci na své projekty celkem 683 žadatelů, tedy téměř 60 % z podaných žádostí. Převážná většina žadatelů (1 120) byla přímo z Kraje Vysočina, 36 žadatelů bylo z jiných krajů ČR. Celkem z 296 různých obcí ze 704 přišla žádost do FV od nějakého subjektu (v roce 2013 z 314 obcí), žadatelé z 208 různých obcí byli pak podpořeni (rok 2013 – 229). Nejvíce žádostí přišlo od žadatelů z okresu v Třebíči (279), a dále pak z okresu Žďár nad Sázavou (269 žadatelů) a Jihlava (238 žadatelů). Naopak nejméně „aktivní žadatelé“ jsou již tradičně z okresu v Havlíčkově Brodě (177) a Pelhřimově (157). Mezi okresní rozdíly jsou však relativně malé a až na nižších administrativních úrovních je vidět větší územní diference. Počty žádostí úzce souvisí s velikostí jednotlivých obvodů a počtem subjektů (zejména obcí) na daném území. Geografické rozložení žadatelů z Vysočiny ukazuje podrobnější mapa a (analyzováno dle sídla žadatele).

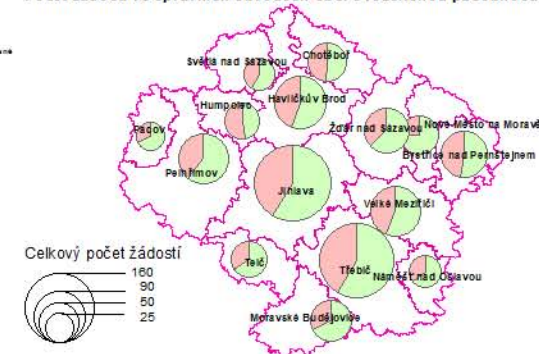
Počet žádostí v okresech




Celkový počet žádostí



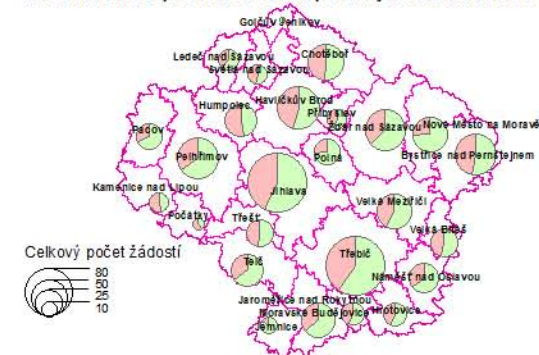
Počet žádostí ve správních obvodech obcí s rozšířenou působností



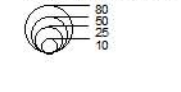
Celkový počet žádostí



Počet žádostí ve správních obvodech pověřených obecních úřadů



Celkový počet žádostí



Počet žádostí o dotaci z Fondu Vysočiny	Žadatelé z Vysočiny	okres Havlíčkův Brod	okres Jihlava	okres Pelhřimov	okres Třebíč	okres Žďár nad Sázavou
Celkový počet žádostí:	1 156	177	238	157	279	269
Počet podpořených:	683	665	98	142	92	171
Počet nepodpořených:	473	455	79	96	65	108