



Roční zpráva o stavu požární ochrany

Kraje Vysočina
za rok 2015



- HZS Kraje Vysočina podle § 26 odst. 2 písm. n, zákona č.133/1985 Sb., o požární ochraně jedenkrát ročně zpracovává zprávu o stavu PO a předkládá ji KrÚ.
- Zpracována podle §3 nařízení vlády č. 172/2001 Sb., k provedení zákona o požární ochraně.

Členění HZS Kraje Vysočina

- krajské ředitelství
- územní odbory
- jednotky



Výkon státního požárního dozoru

- Kontrolní činnost
 - 76 komplexních kontrol,
 - 566 tematických kontrol,
 - 297 dohlídek.
- Stavební prevence
 - 4 255 stanovisek k projektové dokumentaci,
 - 1 472 kolaudačních řízení,
 - 7 místních šetření v rámci územního a stavebního řízení

□ Zjišťování příčin vzniku požárů

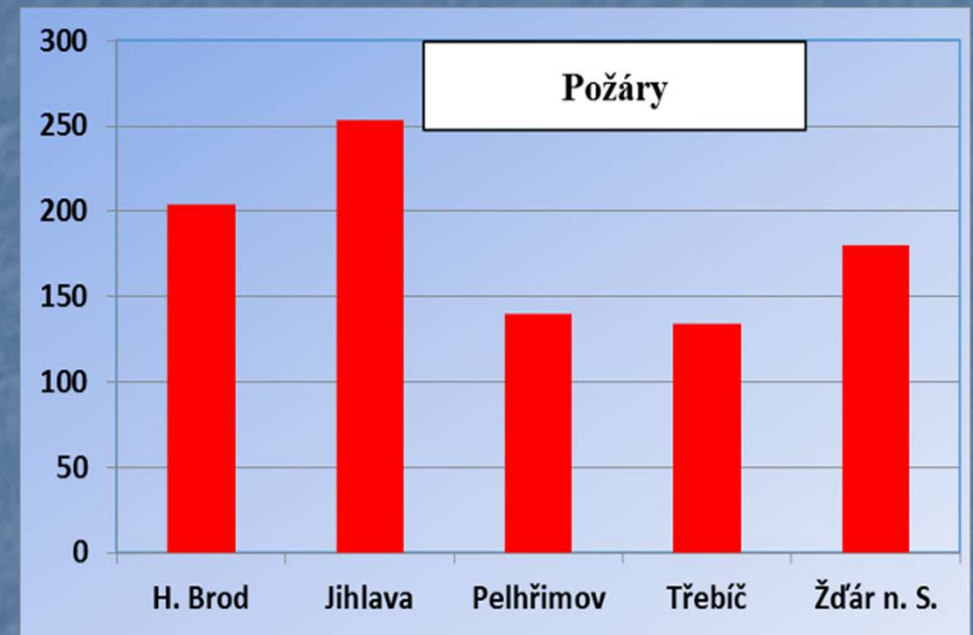
- 911 požárů,
- 4 úmrtí,
- 49 osob zraněných,
- 203 osob evakuovaných.

□ Přímá škoda způsobená požáry:
98,970 mil. Kč.

□ Uchráněné hodnoty:
675,895 mil. Kč.

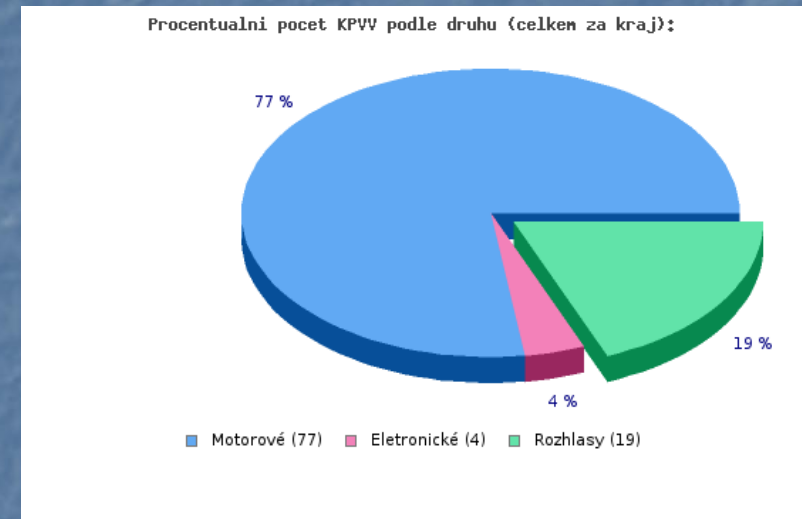
Nejčastější příčiny vzniku požárů

- nedbalost 213
- technické závady 325
- úmysl 22
- mimořádné události 21
- topidla a komíny 39
- děti do 15 let 11
- samovznícení 13
- neobjasněno 54
- neprokázané zavinění 213



Ochrana obyvatelstva a krizové řízení

- Varování a vyrozumění
 - 795 koncových prvků



- Nouzové přežití
 - 21 souprav pro okamžité použití (pro 20 osob)
 - 5 souprav pro následné použití (pro 50 osob)
 - 11 předurčených JPO SDH (pro 20 osob)
 - Kontejner nouzového přežití

Havarijní a krizová dokumentace

- Havarijní plán Kraje Vysočina
 - průběžná aktualizace
- Krizový plán Kraje Vysočina
 - průběžná aktualizace
- Zákon o prevenci závažných havárií
 - B – 6 subjektů
 - A – 3 subjekty
- Plány ochrany území pod vodními díly
 - 23 plánů pro 30 vodních děl

Integrovaný záchranný systém

- prověřovací cvičení
 - 30 cvičení, 117 zúčastněných
- taktické cvičení
 - 47 cvičení, 388 zúčastněných



KOPIS

- 123 391 tísňových volání (150 + 112)
- 9 473 mimořádných událostí

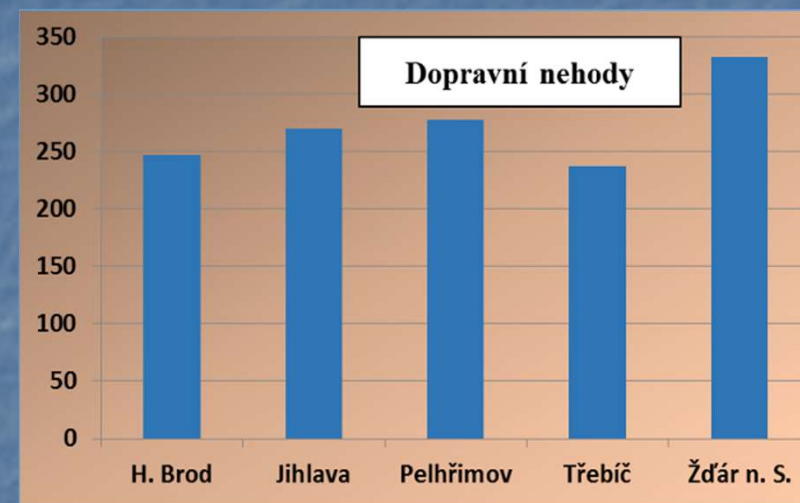


Dislokace jednotek HZS

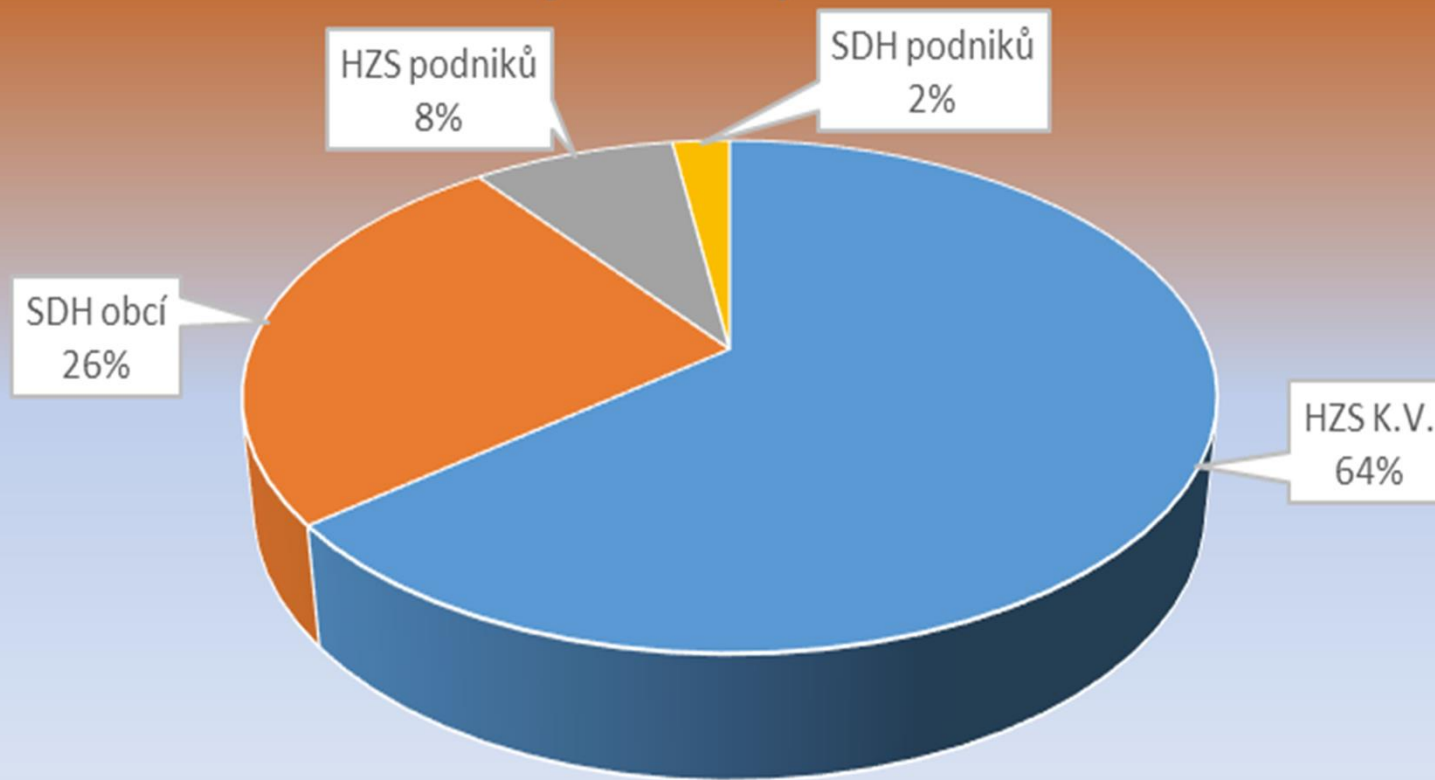


Zásahová činnost jednotek PO

- 885 požárů s účastí JPO
- 1 363 dopravních nehod
 - 1 318 silničních
 - 8 silničních hromadných
 - 24 železničních
 - 4 letecké
- 368 úniků nebezpečných látek
 - 70 úniků plynu
 - 18 kapalin
 - 269 ropných produktů
 - 2 pevné látky
 - 9 ostatní
- 5 762 technických havárií
- 1 016 planých poplachů



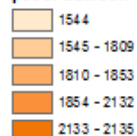
Podíl zásahů jednotlivých druhů JPO



Statistika celkového počtu událostí a požárů roku 2015 v grafech

Legenda

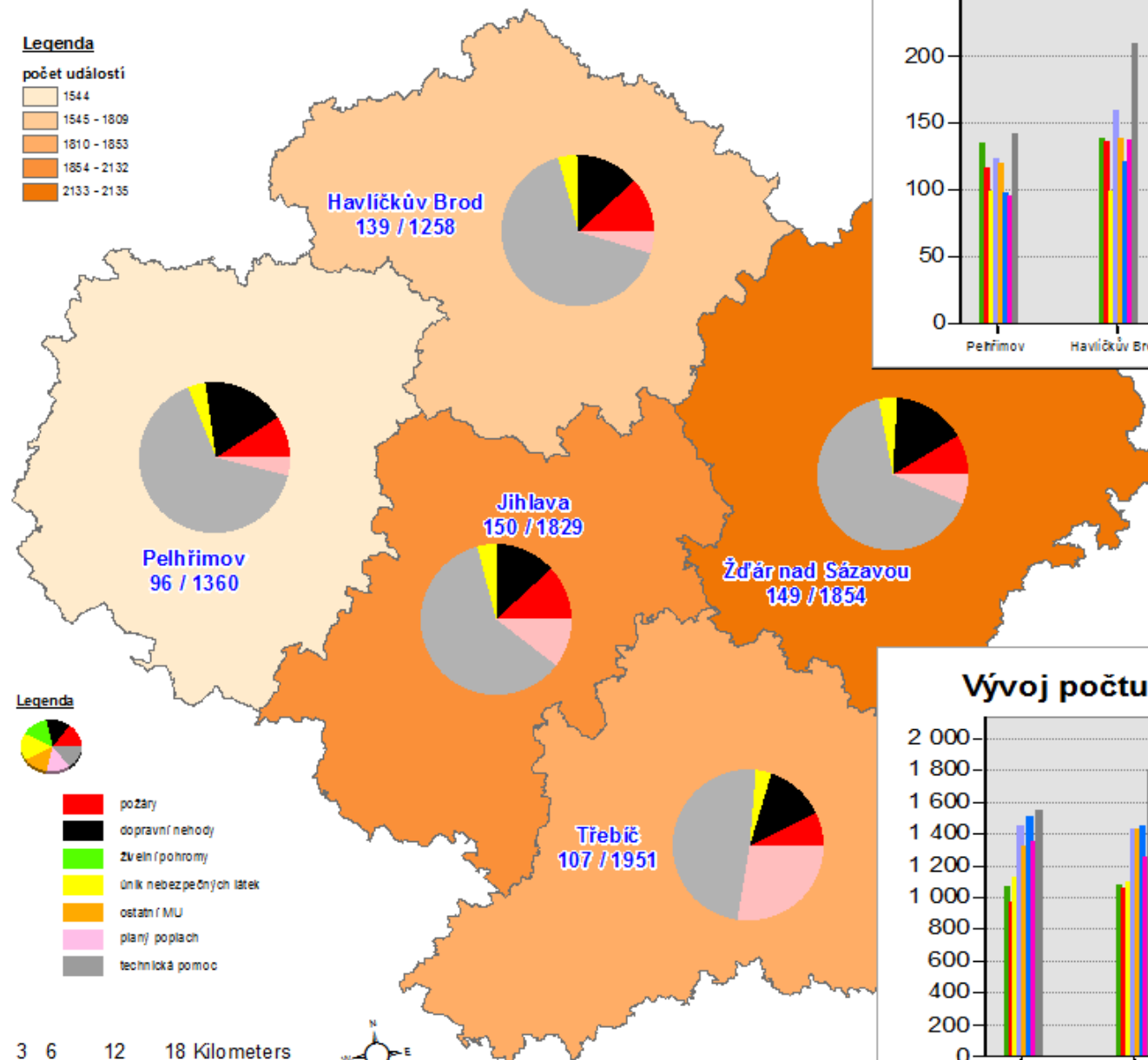
počet událostí



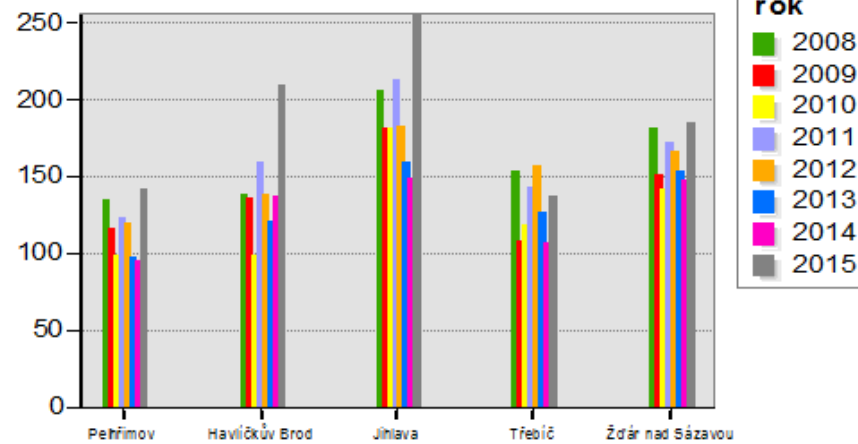
Legenda



0 3 6 12 18 Kilometers



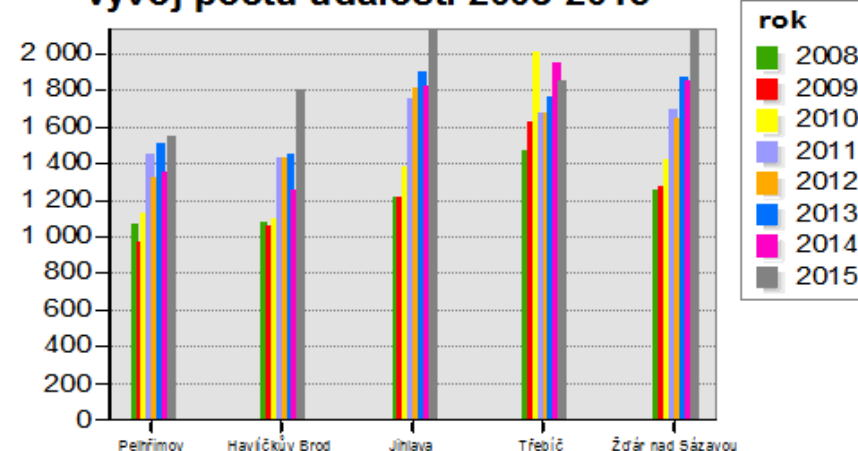
Vývoj počtu požárů 2008-2015



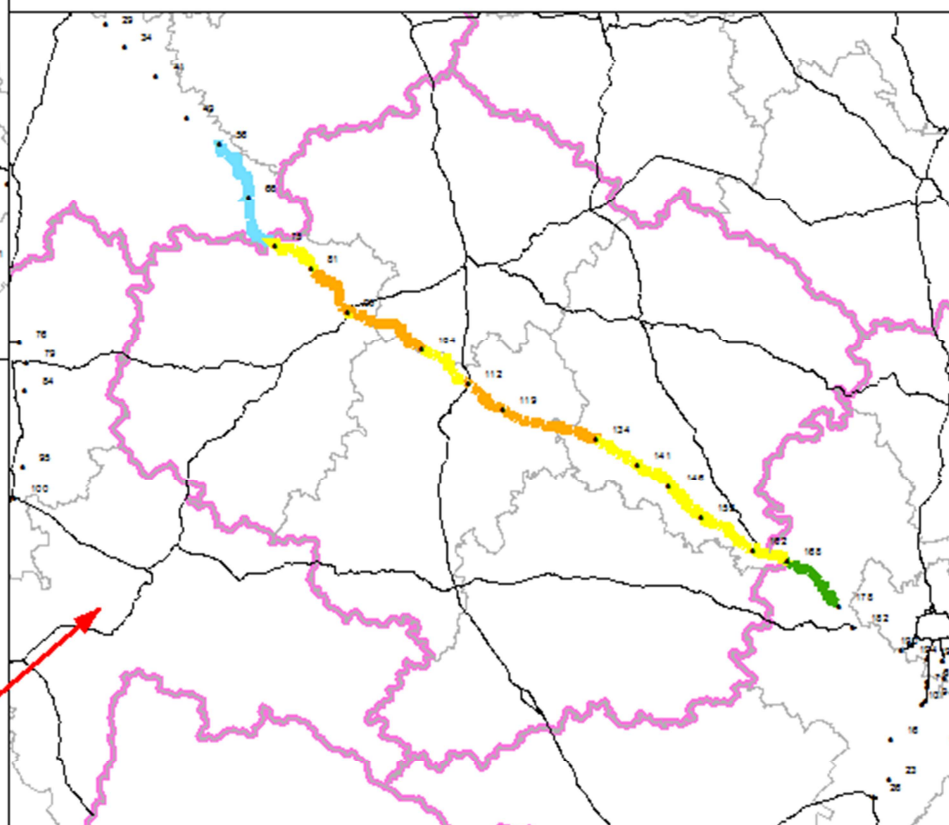
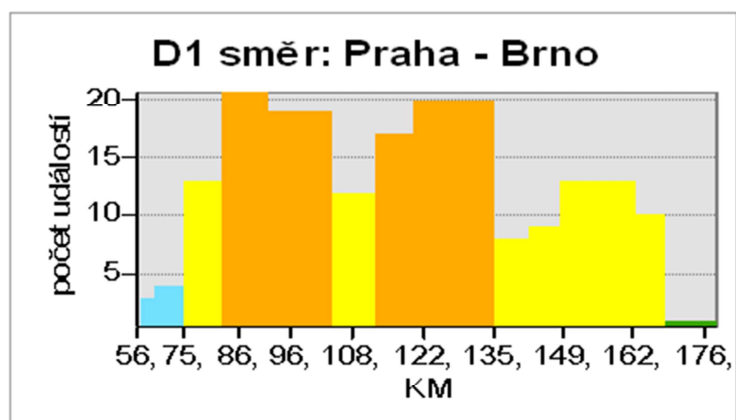
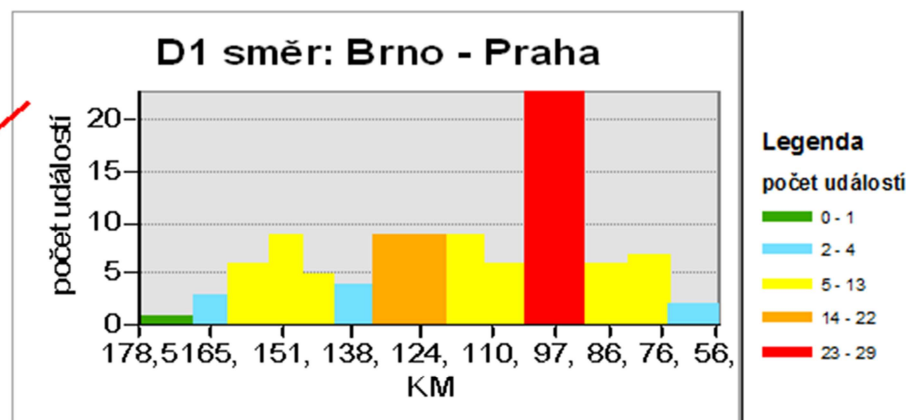
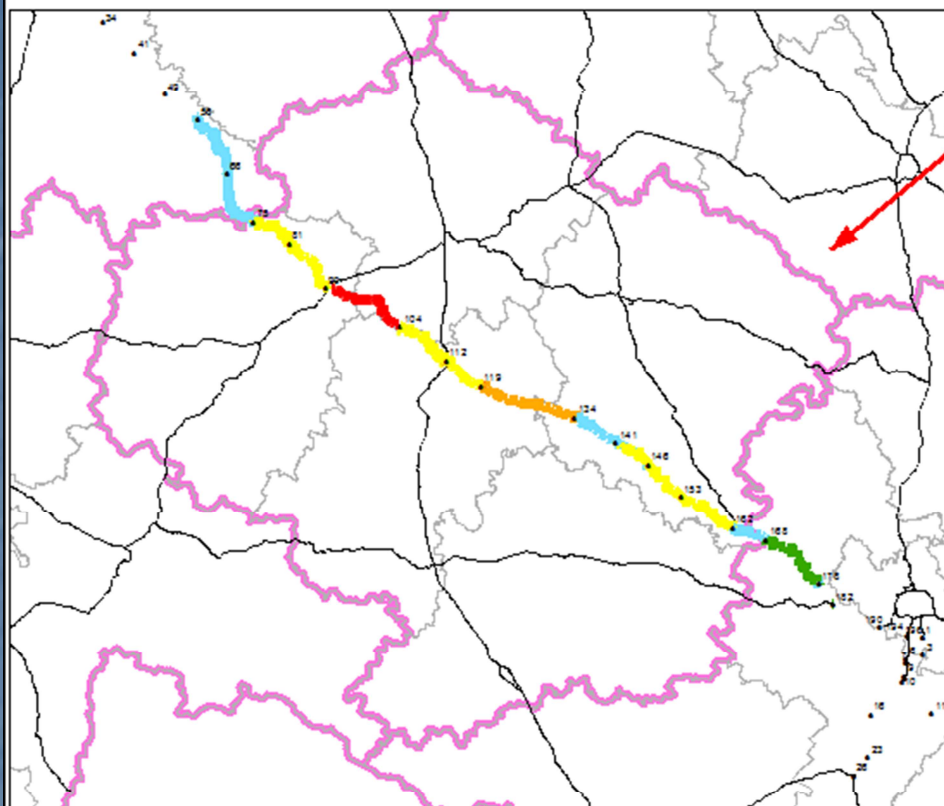
Poznámka:

počet požárů / počet událostí

Vývoj počtu událostí 2008-2015



Statistika celkového počtu událostí na D1 v roce 2015



hromadná dopravní nehoda, D1 118 km, 8.2.2015



dopravní nehoda NA s vlakem, Obrataň, 24.3.2015



požár bytového domu, Žirovnice, 15.11.2015



požár strniště, Ratibořice, 21.7.2015



Pád letadla, Křižanov, 6.6.2015

