



KRAJSKÉ ŘEDITELSTVÍ POLICIE KRAJE VYSOČINA

Bezpečnostní situace na území kraje za 1. pololetí 2016



Pomáhat a chránit

Cvičení v 1. polovině r. 2016

Datum konání	Předmět cvičení	Místo cvičení	Počet nasazených policistů
31. 3. 2016	Vysoce nakažlivá nemoc (taktické cvičení)	Žďár nad Sázavou	7
2. 6. 2016	Záchrana osob z výletní lodi (taktické cvičení)	Dalešice	19
27. 4. 2016	Blackout (taktické cvičení)	Vysočina	29
6. 5. 2016	Vzpoura ve věznici (součinnostní cvičení)	Rapotice	44



Krajské ředitelství policie kraje Vysočina

Počty volání na linku 158 za 1. pololetí 2016

1. polovina roku 2015

	1. polovina roku 2015		
	počet volání na linku 158	počet zařazených SaP k akcím	průměrný dojezdový čas první hlídky
leden	3 987	2 610	0:07:58
únor	3 297	2 219	0:10:30
březen	3 984	2 808	0:08:52
duben	4 098	2 789	0:08:41
květen	4 395	1 963	0:08:52
červen	4 549	3 084	0:08:34
CELKEM	24 310	15 473	Průměrný dojezdový čas leden – červen 0:08:54

1. polovina roku 2016

	1. polovina roku 2016		
	počet volání na linku 158	počet zařazených SaP k akcím	průměrný dojezdový čas první hlídky
leden	3 212	2 444	0:09:11
únor	3 047	2 411	0:10:40
březen	3 451	2 705	0:08:54
duben	3 573	2 488	0:08:14
květen	4 068	2 948	0:09:00
červen	4 049	3 019	0:10:24
CELKEM	21 400	16 015	Průměrný dojezdový čas leden – červen 0:09:24



Krajské ředitelství policie kraje Vysočina

TRESTNÁ ČINNOST



Krajské ředitelství policie kraje Vysočina

Celkový nápad a objasněnost

KŘP	1. pol. 2016
Hlavní město Praha	29 239
Moravskoslezský	13 866
Středočeský	11 865
Jihomoravský	11 498
Ústecký	9 849
Olomoucký	6 123
Jihočeský	5 863
Liberecký	5 023
Plzeňský	4 939
Zlínský	3 902
Královéhradecký	3 867
Vysočina	3 262
Pardubický	3 202
Karlovarský	2 570
ČR celkem	115 314

KŘP	1. pol. 2016 (%)
Karlovarský	69,73
Pardubický	58,84
Královéhradecký	58,47
Ústecký	57,63
Jihočeský	56,18
Vysočina	55,09
Zlínský	54,61
Plzeňský	50,29
Olomoucký	49,67
Liberecký	47,00
Moravskoslezský	45,89
Středočeský	42,41
Jihomoravský	35,21
Hlavní město Praha	23,33
ČR celkem	42,53



Krajské ředitelství policie kraje Vysočina

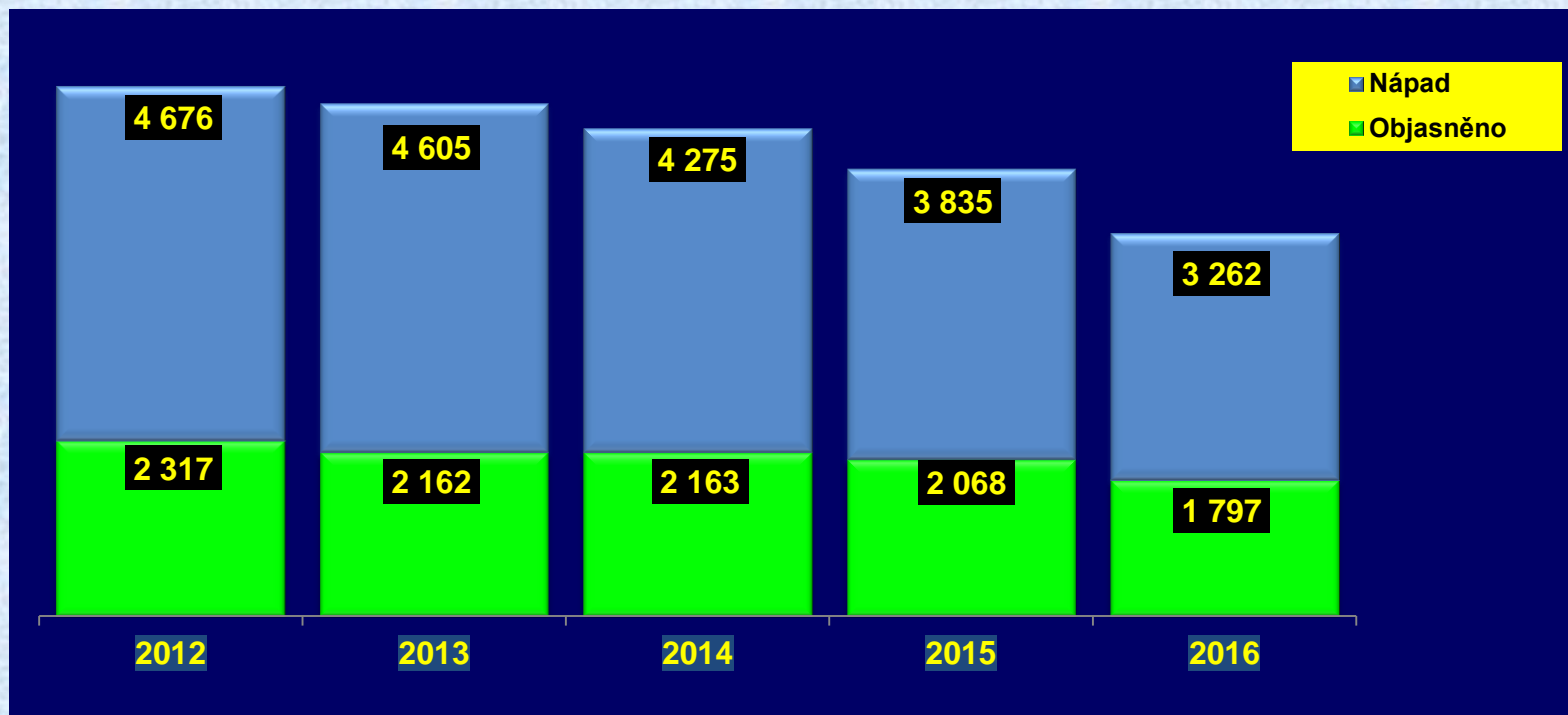
Ukazatele nápadu a zatíženosti jednotlivých ÚO

	NÁPAD			OBJASNĚNO SKUTKY			OBJASNĚNO V %		
	1. pol. 2015	1. pol. 2016	rozdíl	1. pol. 2015	1. pol. 2016	rozdíl	1. pol. 2015	1. pol. 2016	rozdíl
Jihlava	1 031	954	-77	489	528	39	47,43	55,35	7,92
Třebíč	796	642	-154	466	385	-81	58,54	59,97	1,43
Žďár nad Sázavou	713	513	-200	376	245	-131	52,73	47,76	-4,98
Havlíčkův Brod	729	668	-61	401	371	-30	55,01	55,54	0,53
Pelhřimov	566	485	-81	336	268	-68	59,36	55,26	-4,11



Krajské ředitelství policie kraje Vysočina

Celková kriminalita



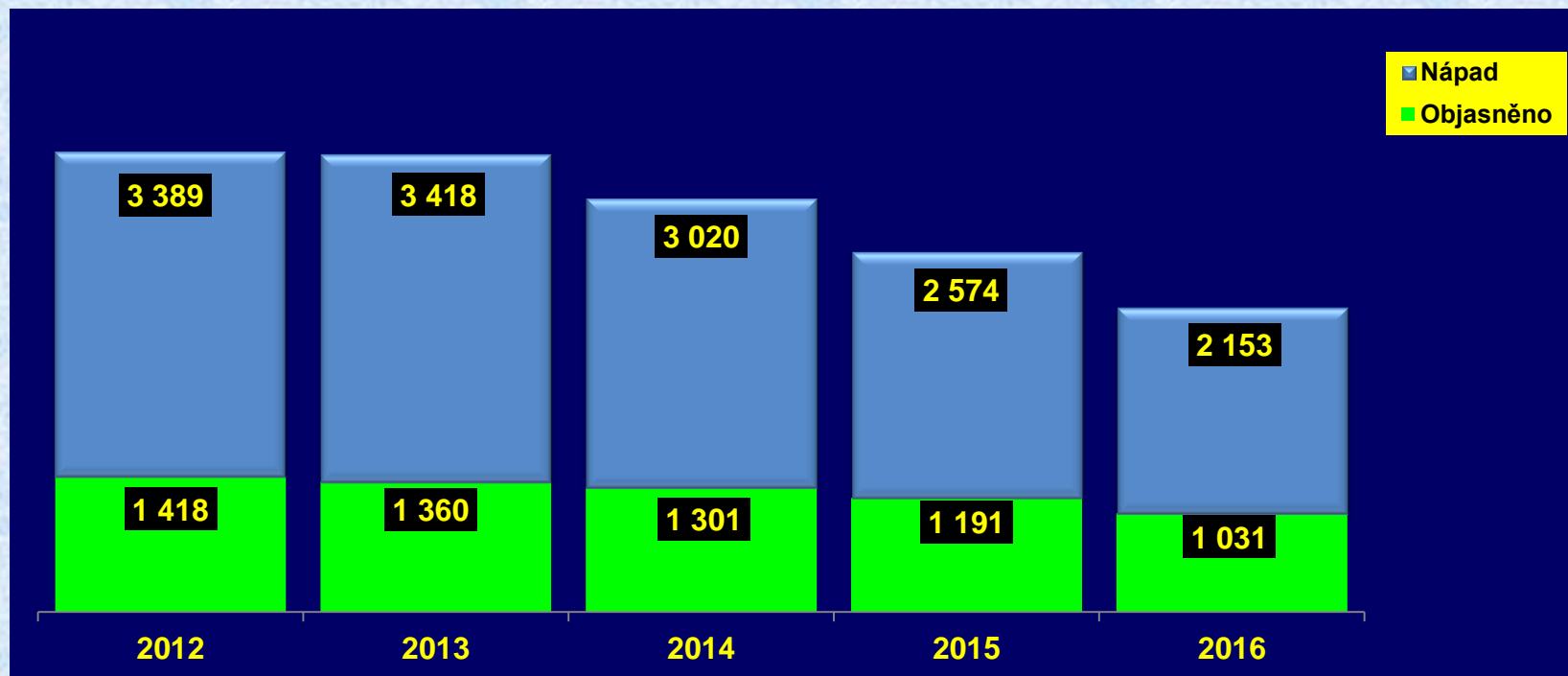
	2012	2013	2014	2015	2016
Nápad	4 676	4 605	4 275	3 835	3 262
Objasněno	2 317	2 162	2 163	2 068	1 797
% objasněnosti	49,55	46,95	50,60	53,92	55,09
Dodatečně	337	358	375	405	401
Celkem v roce	2654	2520	2538	2473	2198

Rozdíl 2015 a 2016	
	-573 -14,94 %
	-271 -13,10 %
	1,16
	-4 -0,99 %
	-275 -11,12 %



Krajské ředitelství policie kraje Vysočina

Obecná kriminalita



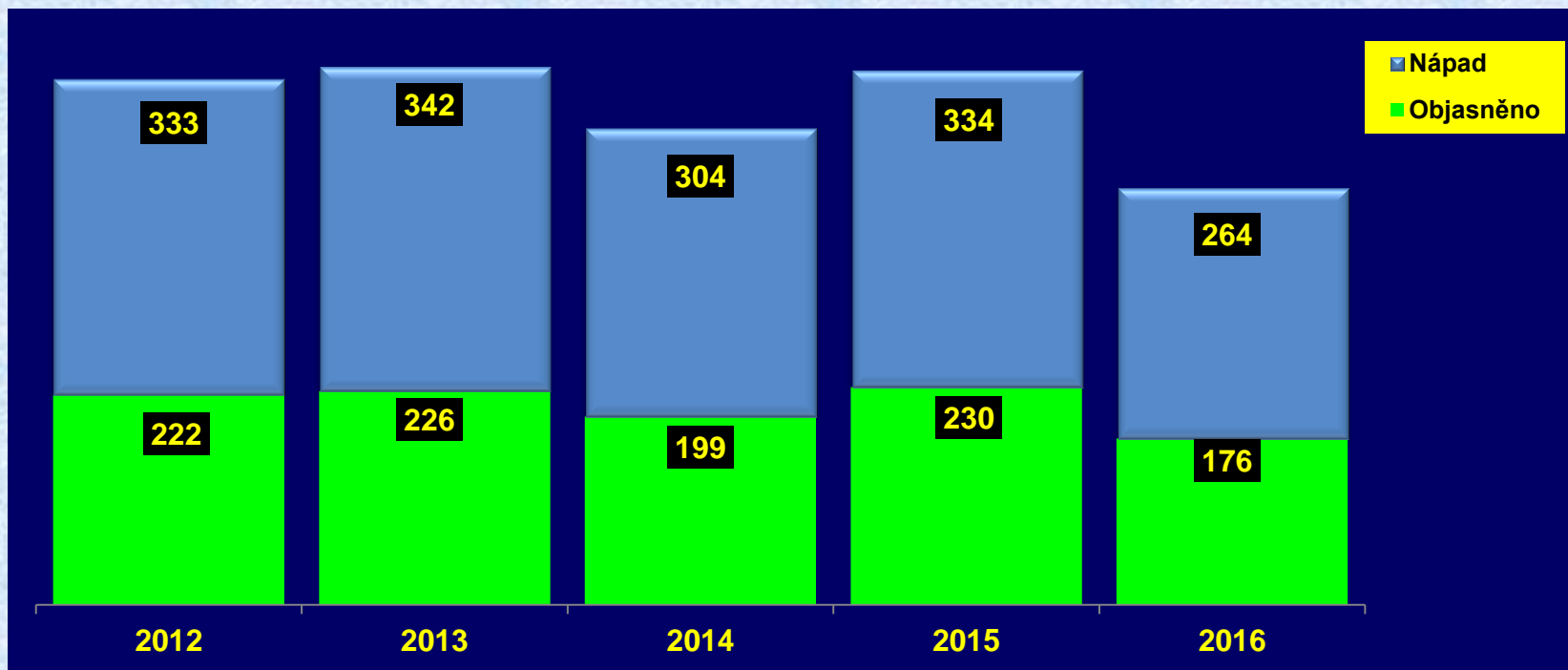
	2012	2013	2014	2015	2016
Nápad	3 389	3 418	3 020	2 574	2 153
Objasněno	1 418	1 360	1 301	1 191	1 031
% objasněnosti	41,84	39,79	43,08	46,27	47,89
Dodatečně	230	251	254	287	243
Celkem v roce	1648	1611	1555	1478	1274

Rozdíl 2015 a 2016	
Nápad	-421 -16,36 %
Objasněno	-160 -13,43 %
% objasněnosti	1,62
Dodatečně	-44 -15,33 %
Celkem v roce	-204 -13,80 %



Krajské ředitelství policie kraje Vysočina

Násilná kriminalita



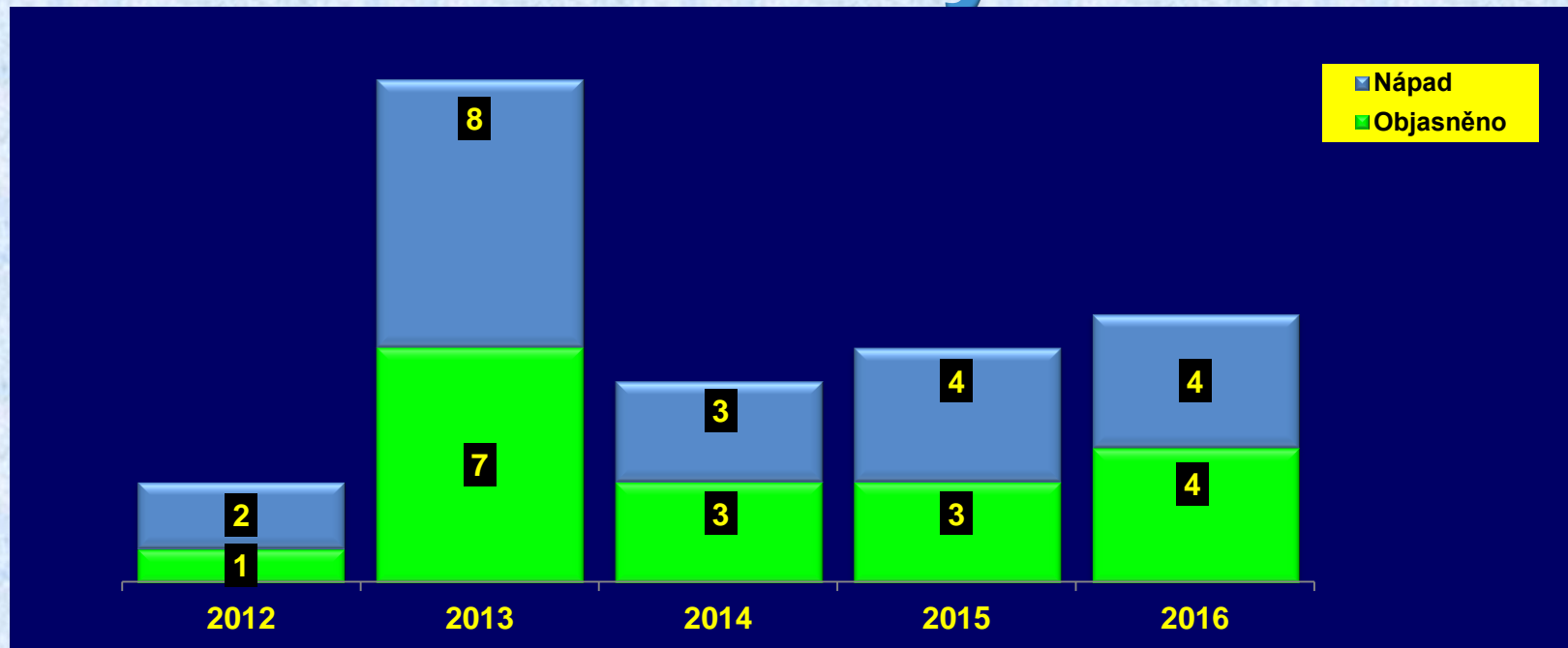
	2012	2013	2014	2015	2016
Nápad	333	342	304	334	264
Objasněno	222	226	199	230	176
% objasněnosti	66,67	66,08	65,46	68,86	66,67
Dodatečně	34	39	48	46	45
Celkem v roce	256	265	247	276	221

Rozdíl 2015 a 2016	
Nápad	-70 -20,96 %
Objasněno	-54 -23,48 %
% objasněnosti	-2,20
Dodatečně	-1 -2,17 %
Celkem v roce	-55 -19,93 %



Krajské ředitelství policie kraje Vysočina

Vraždy



	2012	2013	2014	2015	2016
Nápad	2	8	3	4	4
Objasněno	1	7	3	3	4
% objasněnosti	50,00	87,50	100,00	75,00	100,00
Dodatečně	0	1	1	1	1
Celkem v roce	1	8	4	4	5

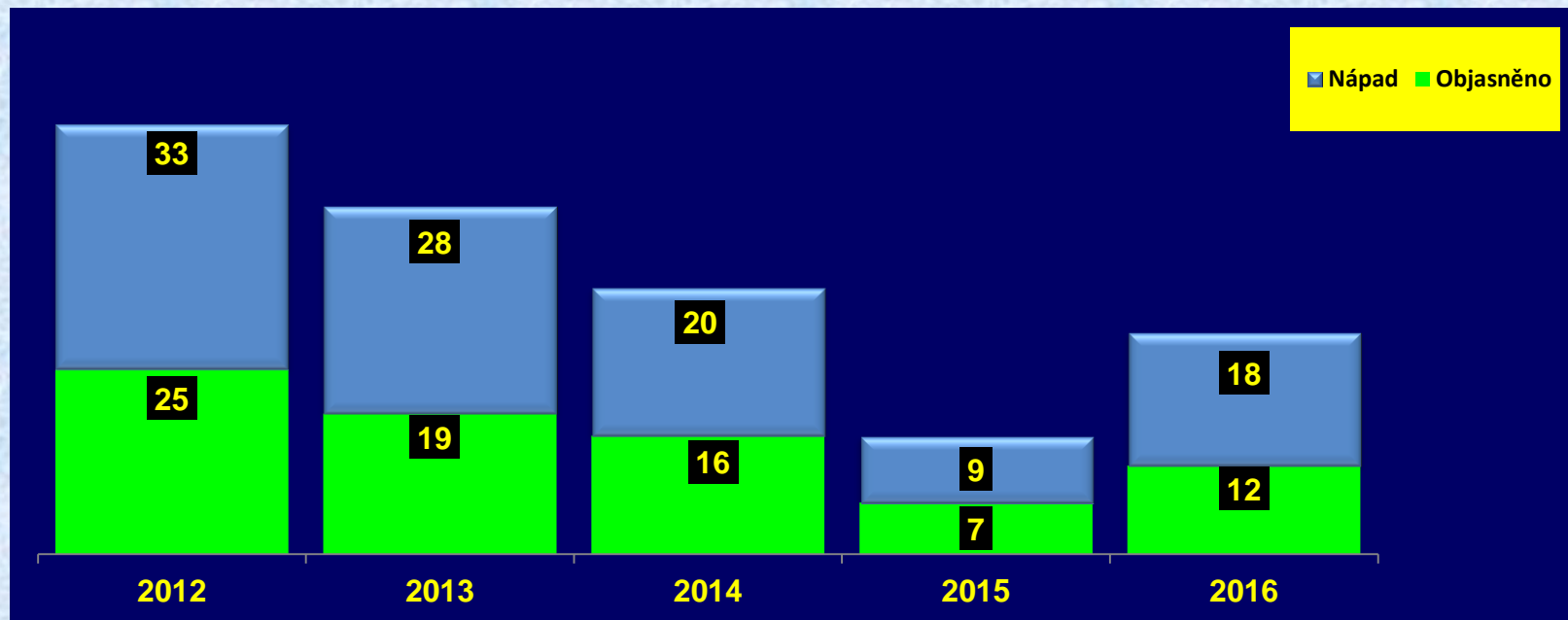
Rozdíl 2015 a 2016

0	0,00 %
1	33,33 %
25,00	
0	0,00 %
1	25,00 %



Krajské ředitelství policie kraje Vysočina

Loupeže



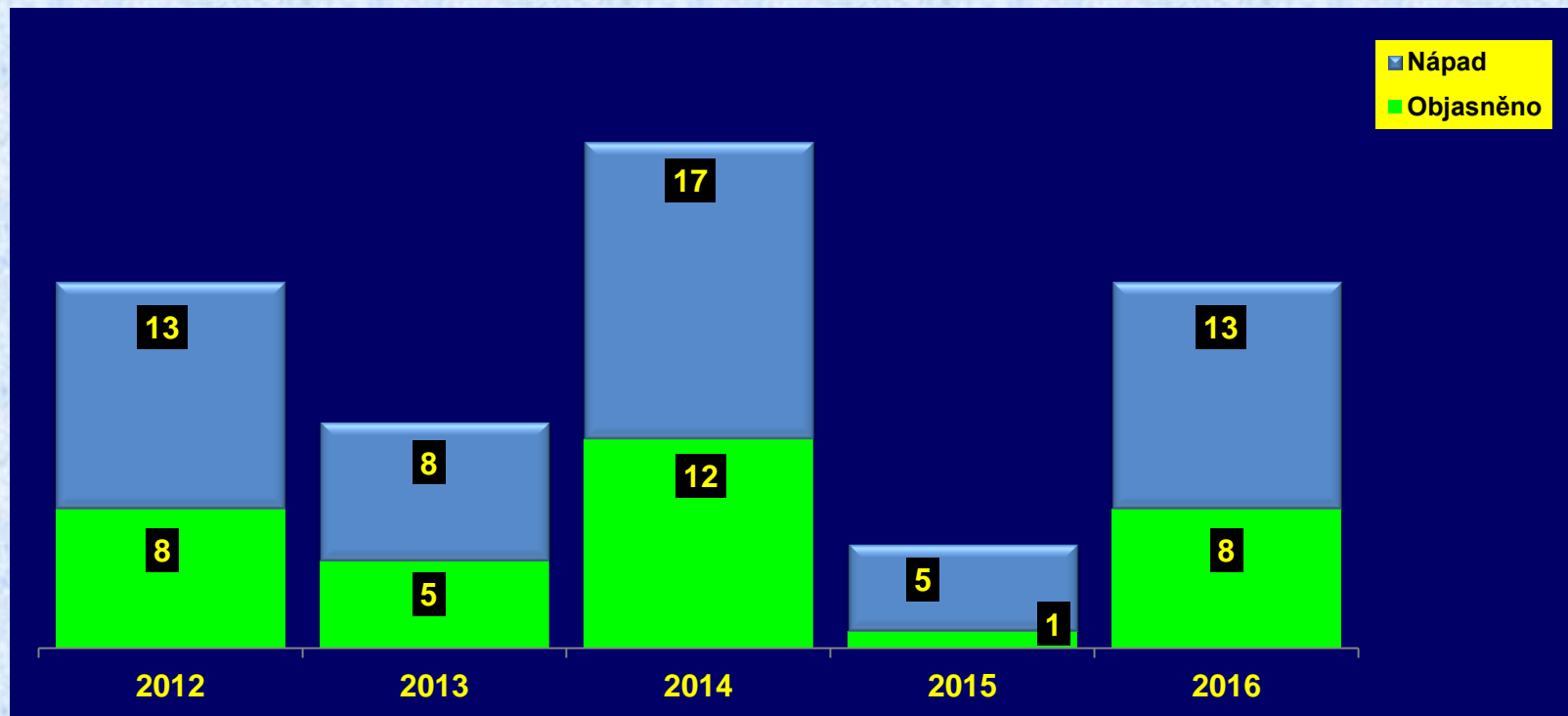
	2012	2013	2014	2015	2016
Nápad	33	28	20	9	18
Objasněno	25	19	16	7	12
% objasněnosti	75,76	67,86	80,00	77,78	66,67
Dodatečně	3	4	5	1	2
celkem v roce	28	23	21	8	14

Rozdíl 2014 a 2015	
9	100,00 %
5	71,43 %
-11,11	
1	100,00 %
6	75,00 %



Krajské ředitelství policie kraje Vysočina

Znásilnění



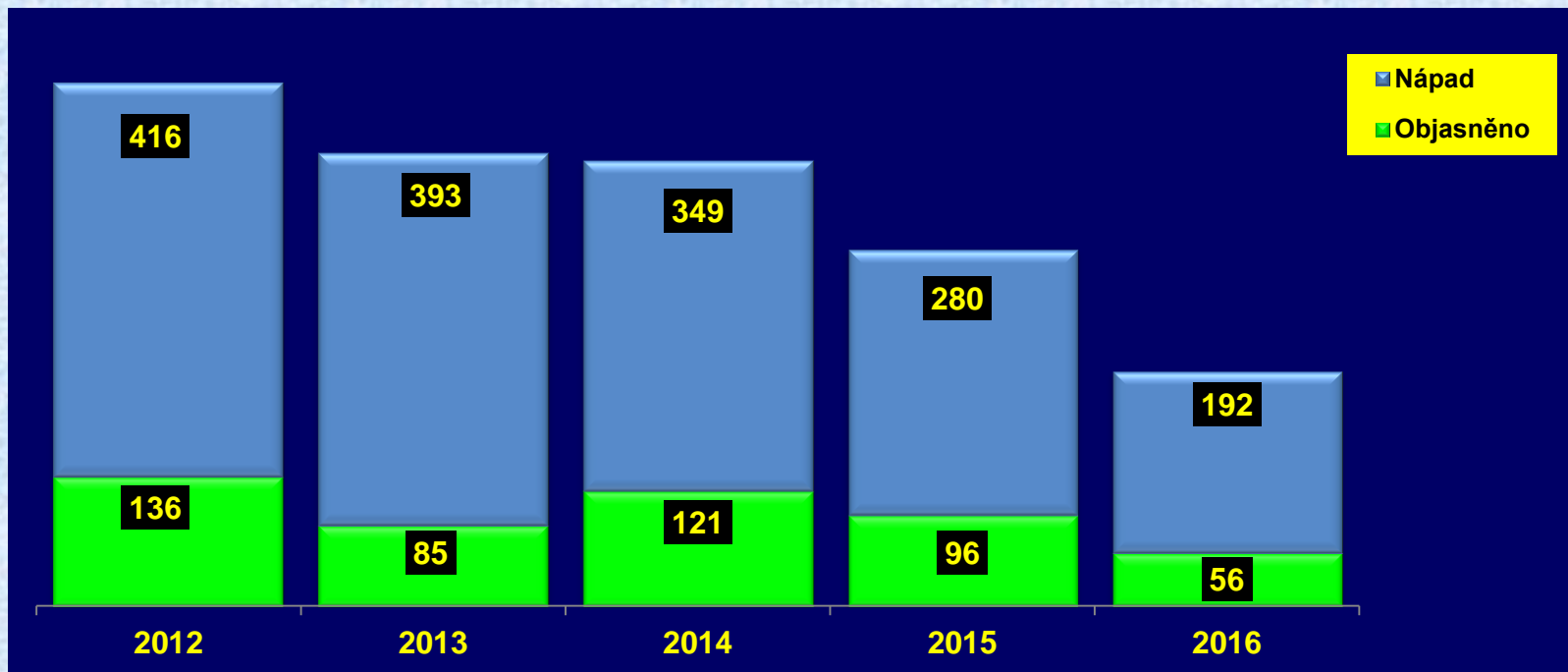
	2012	2013	2014	2015	2016
Nápad	13	8	17	5	13
Objasněno	8	5	12	1	8
% objasněnosti	61,54	62,50	70,59	20,00	61,54
Dodatečně	1	1	1	0	1
Celkem v roce	9	6	13	1	9

Rozdíl 2015 a 2016	
8	160,00 %
7	700,00 %
41,54	
1	
8	800,00 %



Krajské ředitelství policie kraje Vysočina

Majetková kriminalita



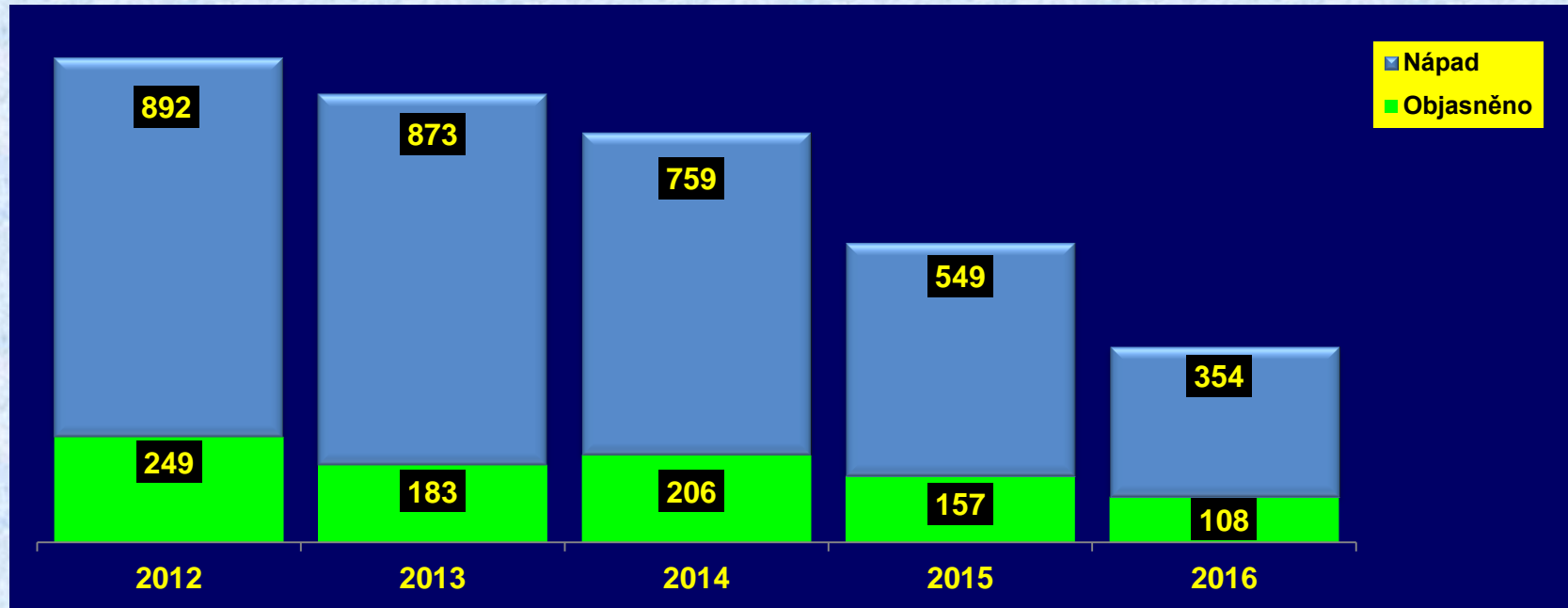
	2012	2013	2014	2015	2016
Nápad	416	393	349	280	192
Objasněno	136	85	121	96	56
% objasněnosti	32,69	21,63	34,67	34,29	29,17
Dodatečně	43	30	41	32	30
Celkem v roce	179	115	162	128	86

Rozdíl 2015 a 2016	
Nápad	-88 -31,43%
Objasněno	-40 -41,67%
% objasněnosti	-5,12
Dodatečně	-2 -6,25%
Celkem v roce	-42 -32,81%



Krajské ředitelství policie kraje Vysočina

Krádeže vloupáním



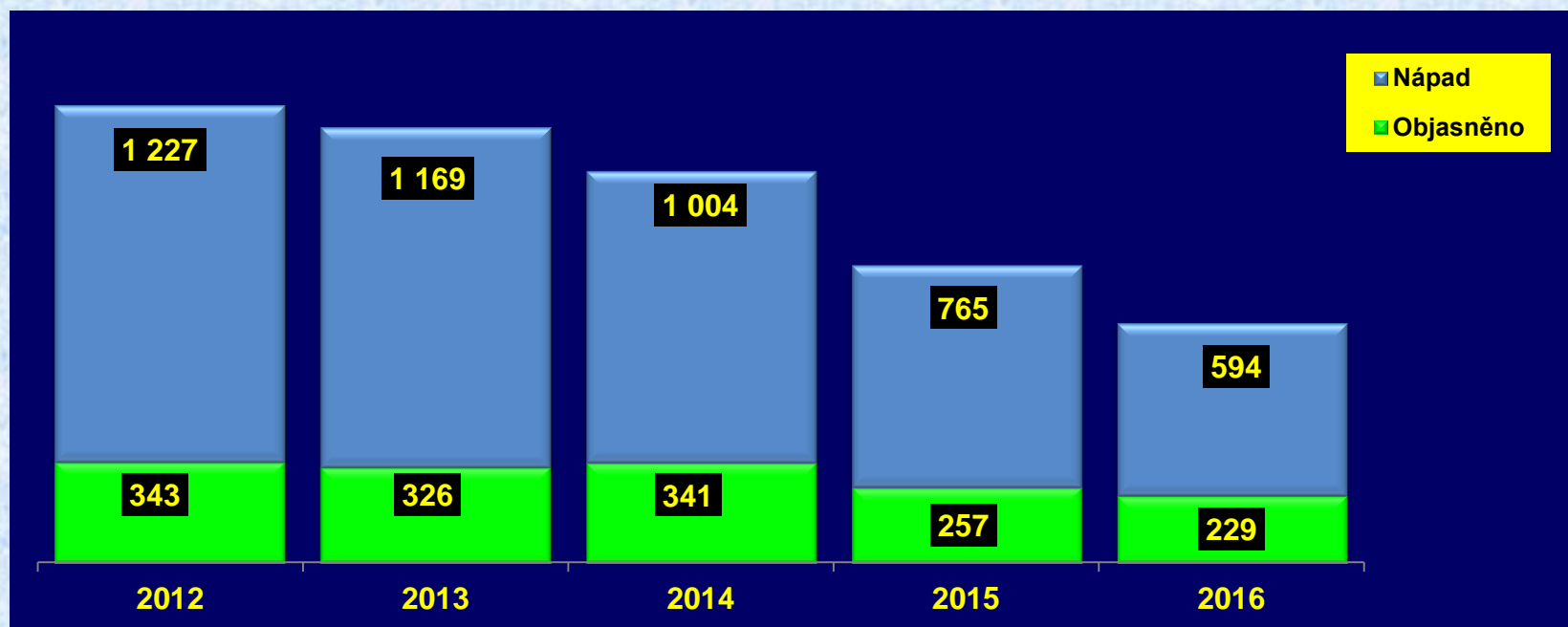
	2012	2013	2014	2015	2016
Nápad	892	873	759	549	354
Objasněno	249	183	206	157	108
% objasněnosti	27,91	20,96	27,14	28,60	30,51
Dodatečně	52	64	69	59	36
Celkem v roce	301	247	275	216	144

Rozdíl 2015 a 2016	
	-195
	-35,52 %
	-49
	-31,21 %
	1,91
	-23
	-38,98 %
	-72
	-33,33 %



Krajské ředitelství policie kraje Vysočina

Krádeže prosté



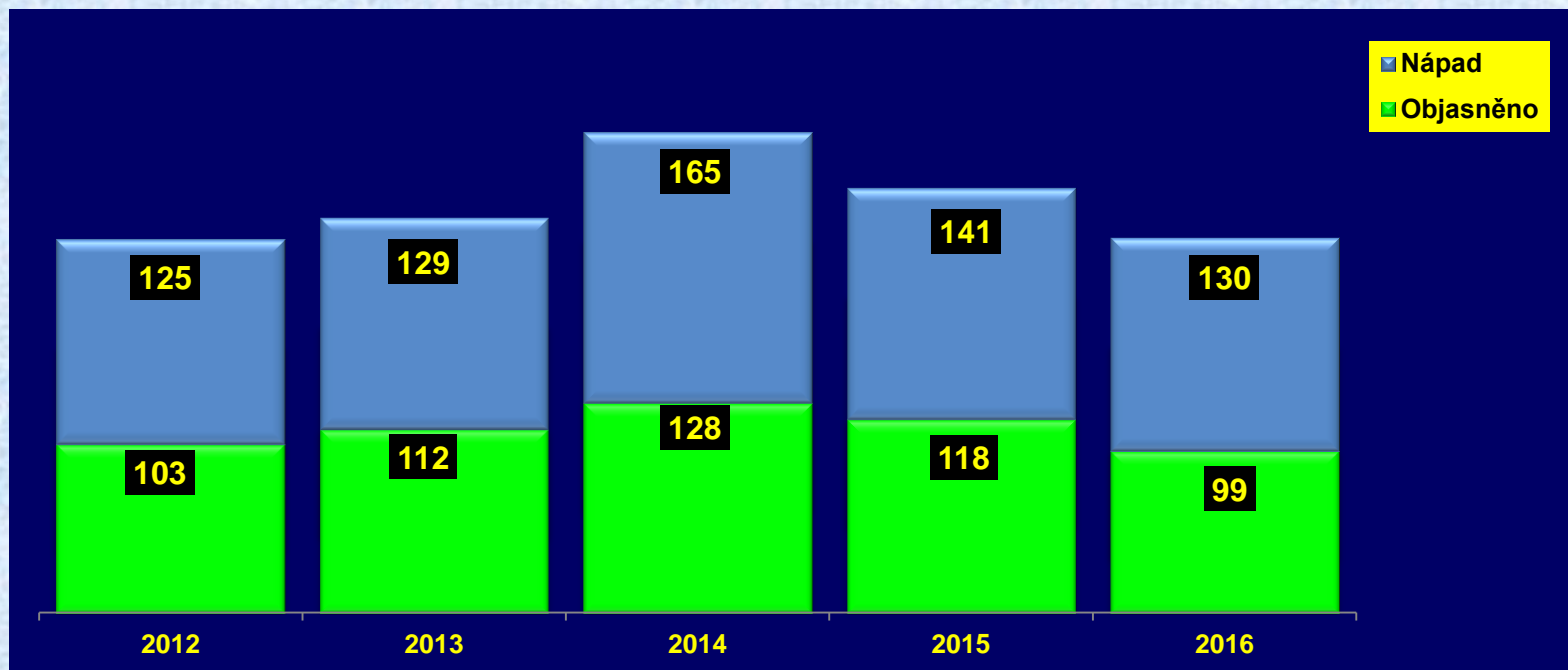
	2012	2013	2014	2015	2016
Nápad	1 227	1 169	1 004	765	594
Objasněno	343	326	341	257	229
% objasněnosti	27,95	27,89	33,96	33,59	38,55
Dodatečně	61	60	50	64	58
Celkem v roce	404	386	391	321	287

Rozdíl 2015 a 2016	
	-171 -22,35 %
	-28 -10,89 %
	4,96
	-6 -9,38 %
	-34 -10,59 %



Krajské ředitelství policie kraje Vysočina

Toxi



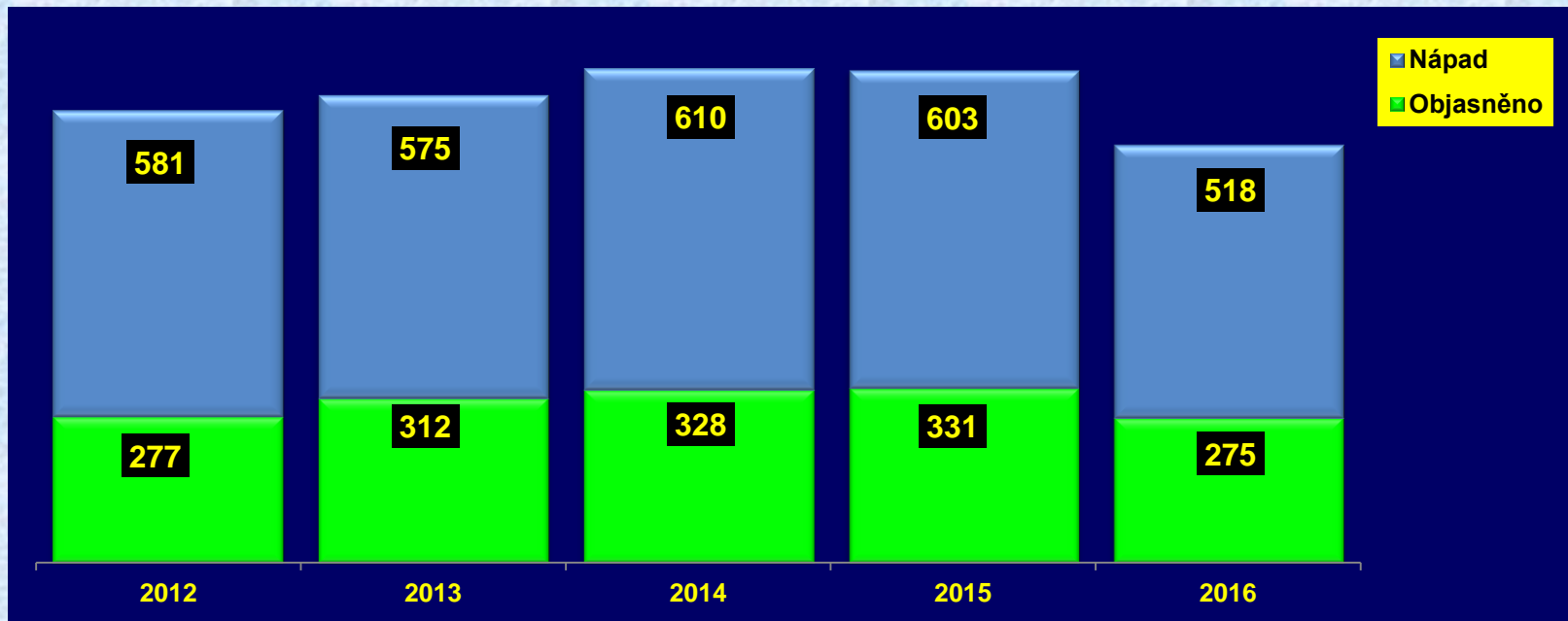
	2012	2013	2014	2015	2016
Nápad	125	129	165	141	130
Objasněno	103	112	128	118	99
% objasněnosti	82,40	86,82	77,58	83,69	76,15
Dodatečně	13	12	11	17	16
Celkem v roce	116	124	139	135	115

Rozdíl 2014 a 2015	
Nápad	-11 -7,80%
Objasněno	-19 -16,10%
% objasněnosti	-7,53
Dodatečně	-1 -5,88%
Celkem v roce	-20 -14,81%



Krajské ředitelství policie kraje Vysočina

Hospodářská kriminalita



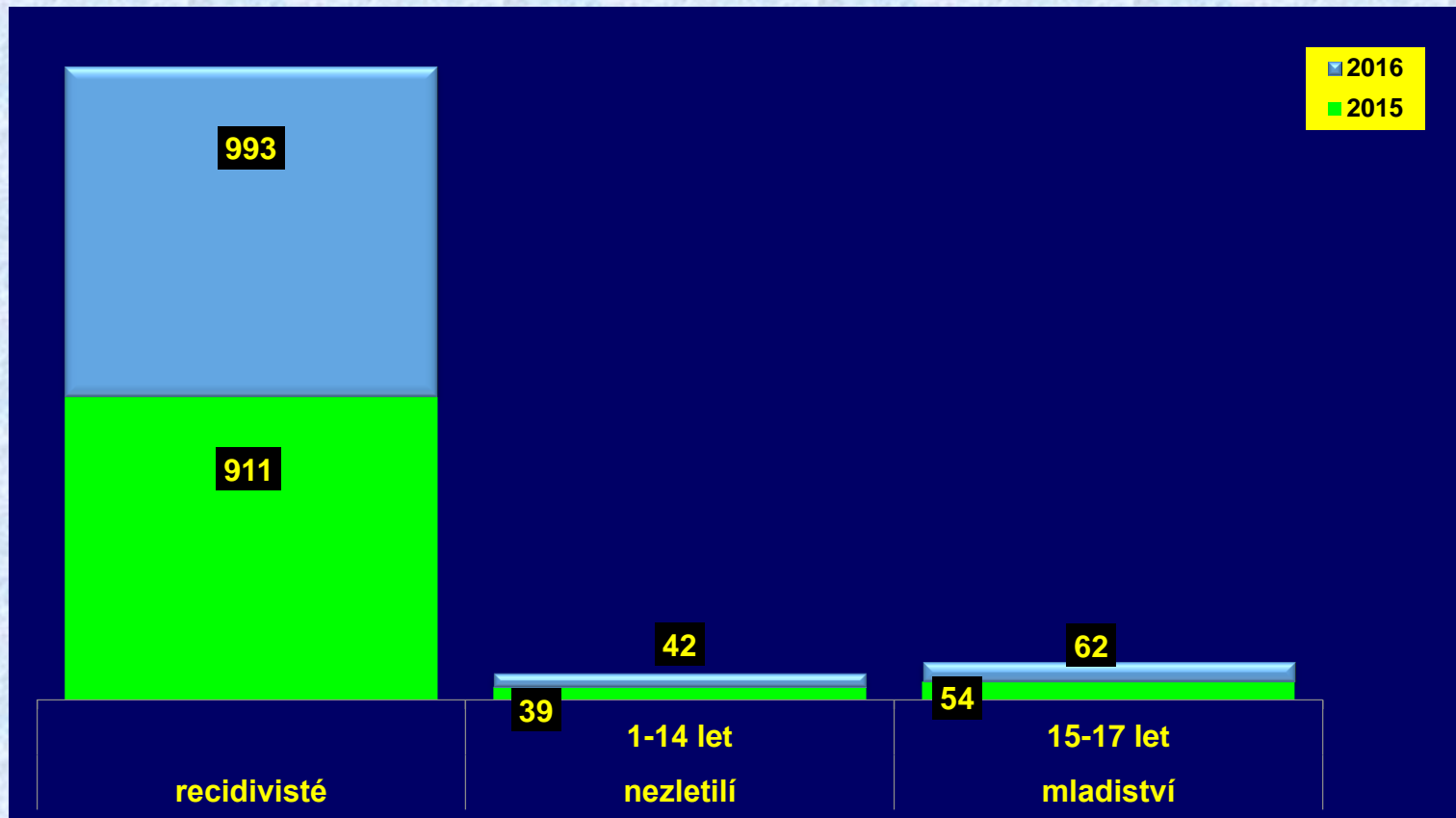
	2012	2013	2014	2015	2016
Nápad	581	575	610	603	518
Objasněno	277	312	328	331	275
% objasněnosti	47,68	54,26	53,77	54,89	53,09
Dodatečně	56	52	55	67	91
Celkem v roce	333	364	383	398	366

Rozdíl 2015 a 2016	
	-85 -14,10%
	-56 -16,92%
	-1,80
	24 35,82%
	-32 -8,04%



Krajské ředitelství policie kraje Vysočina

Struktura pachatelů



Krajské ředitelství policie kraje Vysočina

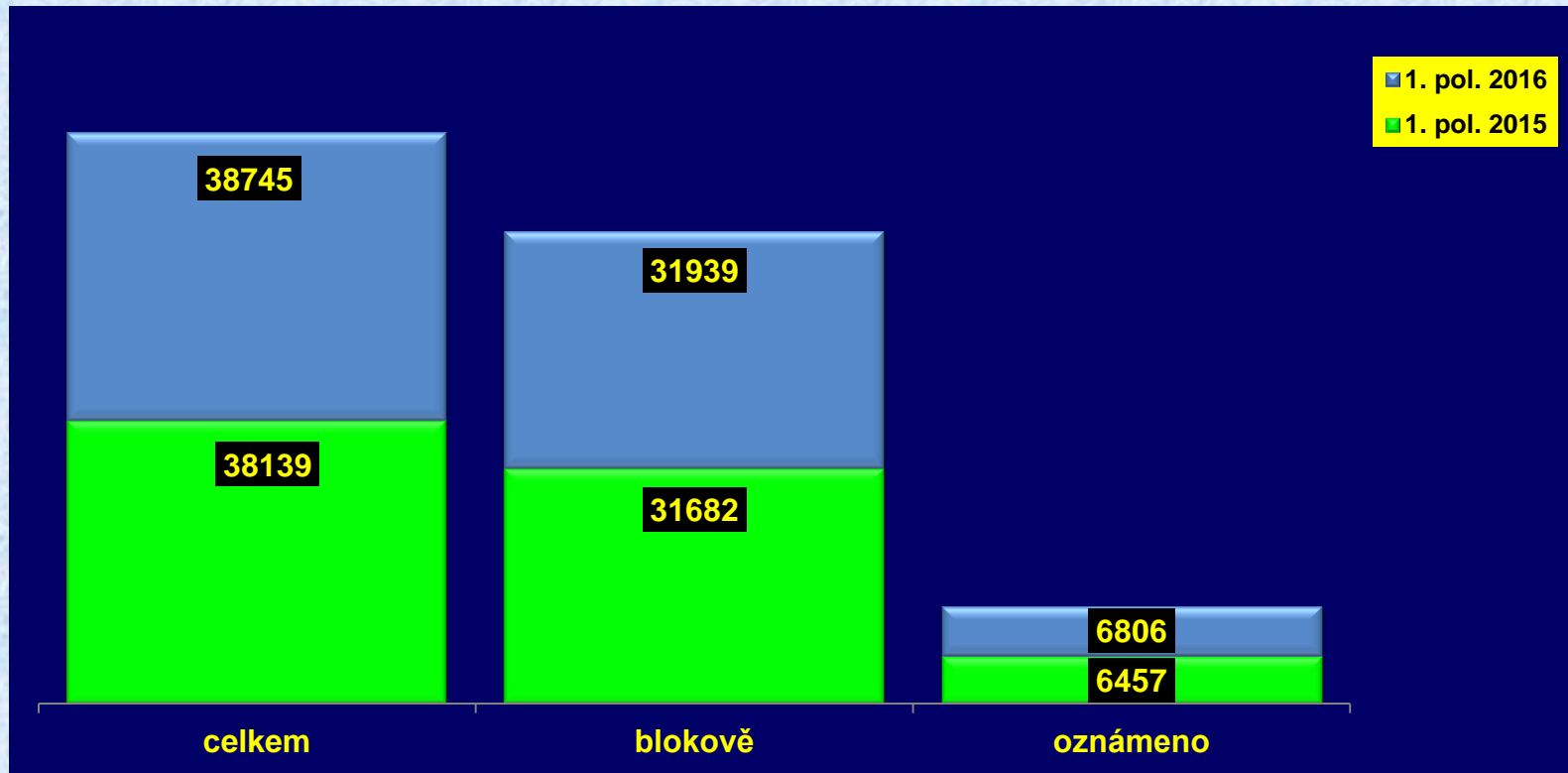
PŘESTUPKY A DOPRAVNÍ NEHODOVOST



Krajské ředitelství policie kraje Vysočina

Přestupky


Celkové počty přestupků
způsob ukončení



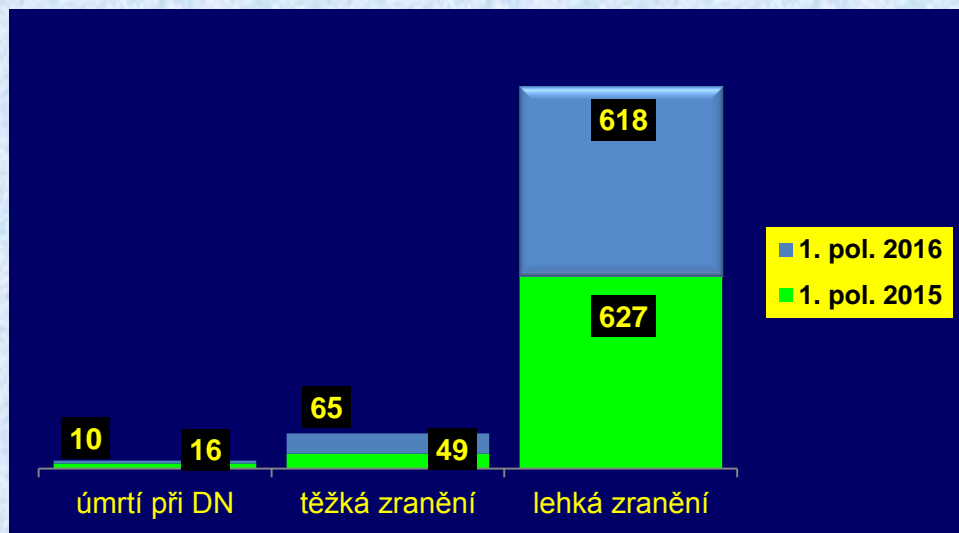
Krajské ředitelství policie kraje Vysočina

Dopravní nehodovost

Celkový počet DN v kraji



Následky DN v kraji



	1. pol. 2016				rozdíl				1. pol. 2015			
	Následky				Následky				Následky			
	DN	úmrtí při DN	těžká zranění	lehká zranění	DN	úmrtí při DN	těžká zranění	lehká zranění	DN	úmrtí při DN	těžká zranění	lehká zranění
Jihlava	370	0	13	127	62	-4	-4	-6	308	4	17	133
Třebíč	338	0	4	147	48	-3	2	32	290	3	2	115
Žďár nad Sázavou	339	3	14	123	12	1	0	9	327	2	14	114
Havlíčkův Brod	358	5	18	130	20	3	9	20	338	2	7	110
Pelhřimov	275	0	9	65	19	-3	2	-21	256	3	7	86
DO Velký Beranov D1	249	2	7	26	-114	0	5	-43	363	2	2	69
CELKEM	1929	10	65	618	47	-6	16	-9	1882	16	49	627

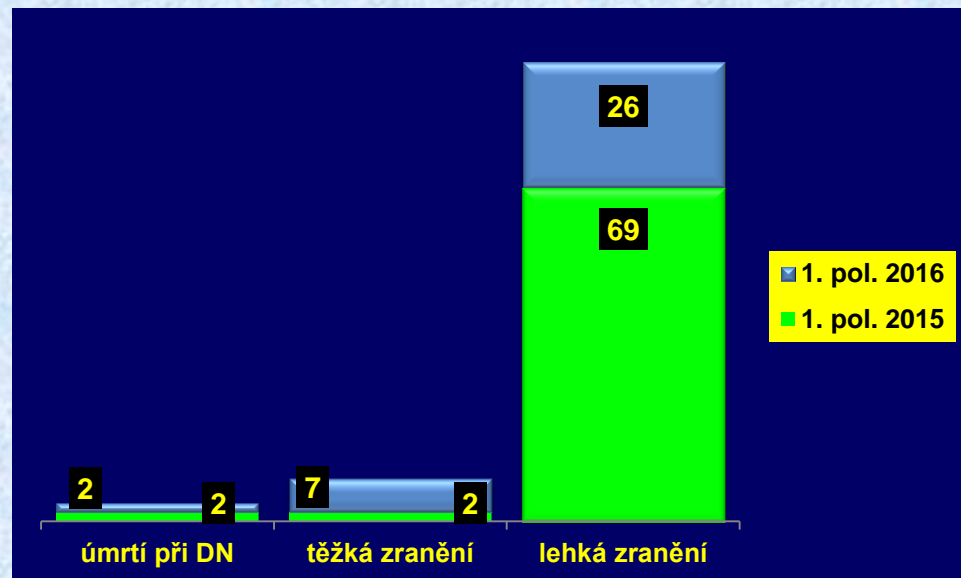
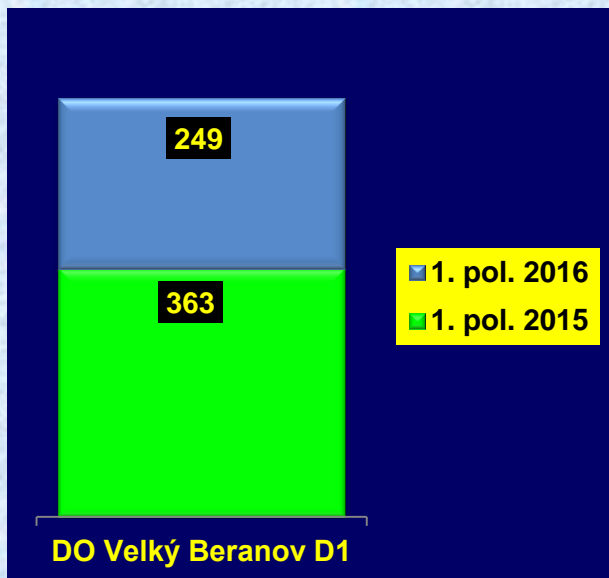


Krajské ředitelství policie kraje Vysočina

Dopravní nehodovost

Celkový počet DN na dálnici D1

Následky DN na dálnici D1



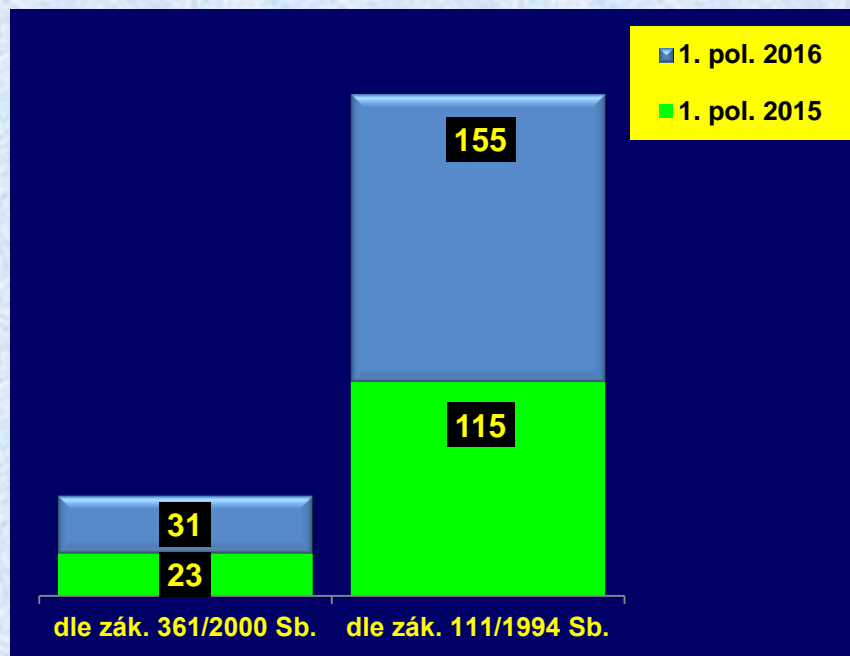
	1. pol. 2016				rozdíl				1. pol. 2015			
	Následky				Následky				Následky			
	DN	úmrty při DN	těžká zranění	lehká zranění	DN	úmrty při DN	těžká zranění	lehká zranění	DN	úmrty při DN	těžká zranění	lehká zranění
DO Velký Beranov D1	249	2	7	26	-114	0	5	-43	363	2	2	69



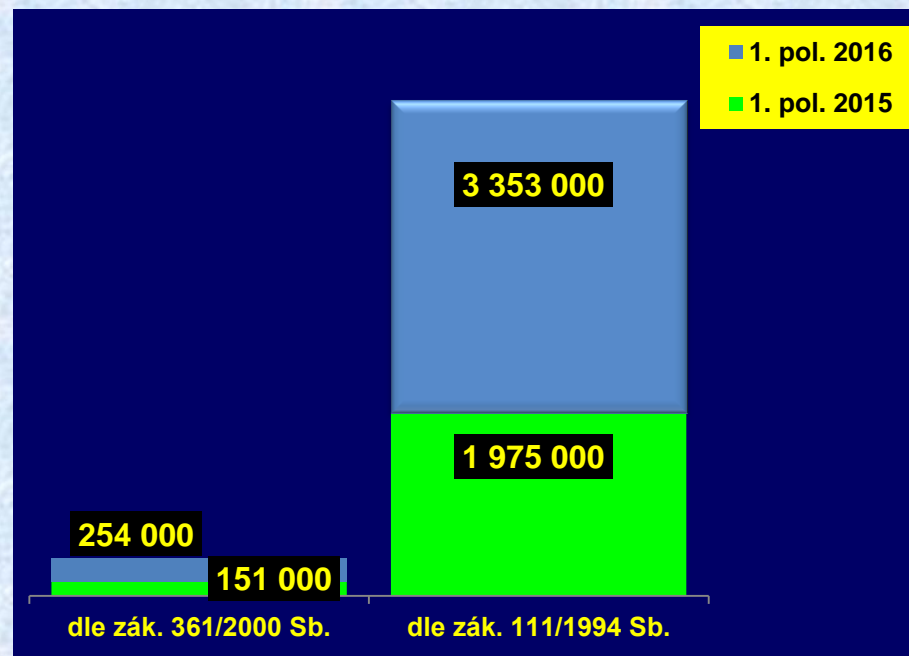
Krajské ředitelství policie kraje Vysočina

Kauce

Počet vybraných kaucí



Výše uložených kaucí (Kč)



Krajské ředitelství policie kraje Vysočina

Zajištění veřejného pořádku bezpečnostní opatření v roce 2015

- **4 x** zajištění veřejného pořádku na **fotbalových utkáních FC Vysočina Jihlava**
Celkem - 558 policistů: PJ KRPJ - 236
AKT -30
ostatní org. čl. KRPJ - 237
SPJ nebo KPJ ČR - 55
- **15 x** zajištění veřejného pořádku **při hokejových utkáních HC Dukla Jihlava**
Celkem - 690 policistů: PJ KRPJ - 337
AKT – 30
ostatní org. články KRPJ 323
SPJ nebo KPJ ČR - 0
- **1 x** opatření „**Čína**“
Celkem – 31 policistů: PJ KRPJ - 25
AKT - 6



Krajské ředitelství policie kraje Vysočina

NELEGÁLNÍ TRANZITNÍ MIGRACE



Krajské ředitelství policie kraje Vysočina

Opatření proti nelegální migraci

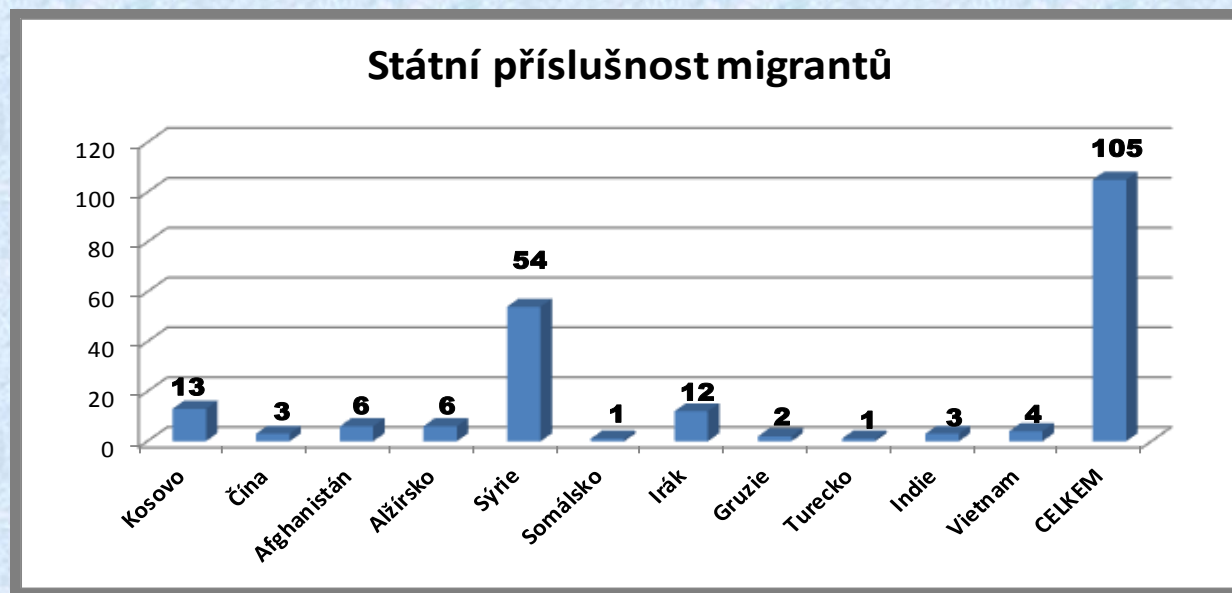
- rizikové lokality - **dálnice D1** (směr Brno) a **silnice č. I/38** (Znojmo – Jihlava – Havlíčkův Brod), mezinárodní vlaková a autobusová doprava
- činnost cizinecké policie je zaměřena na **legálnost pobytu cizinců na území České republiky, pravost a platnost cestovních dokladů předkládaných cizinci, účelové sňatky, napomáhání k pobytu a provádění činnosti, pro kterou nemají cizinci na území České republiky povolení, ačkoliv je toto podmínkou výkonu zaměstnání**
- od 16. května 2016 do odvolání **zvýšený výkon služby na hraničním přechodu Hatě** (Znojmo) ve směru z Rakouska do České republiky



Krajské ředitelství policie kraje Vysočina

Opatření proti nelegální migraci

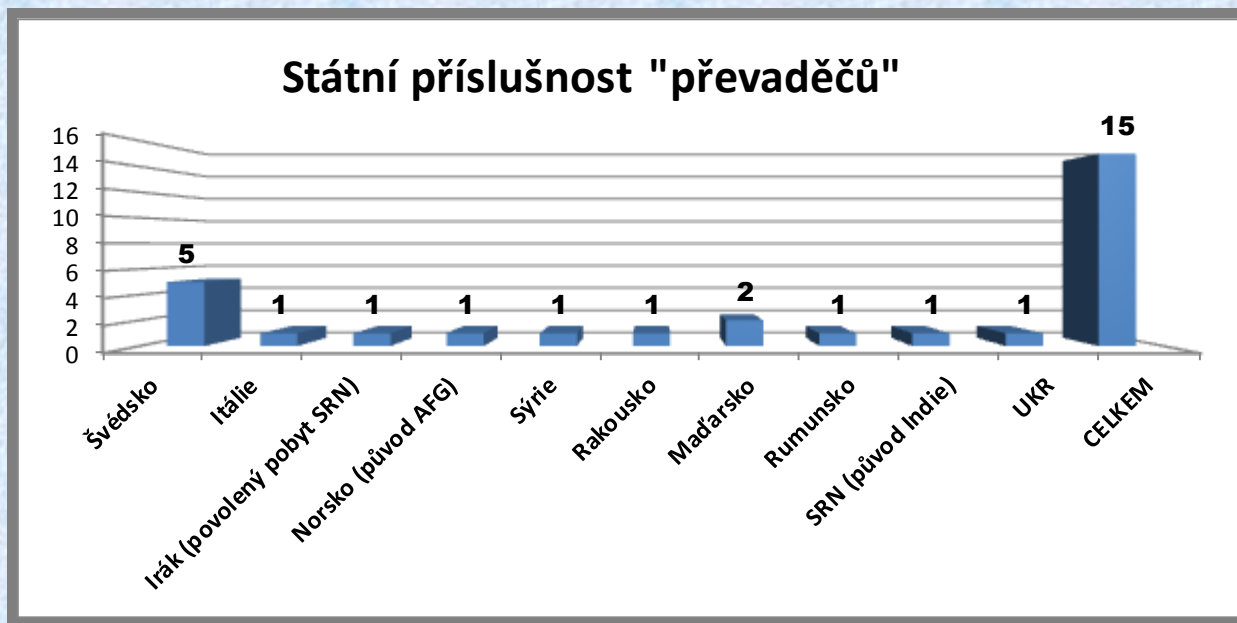
Na teritoriu KŘP kraje Vysočina bylo za období od 1. 1. 2015 – do 31. 08.2016 zjištěno celkem **30 případů nelegální tranzitní migrace**, při nichž bylo zajištěno **105 migrantů**. Z toho počtu byli v osmi případech migranti zjištěni v mezinárodních autobusových linkách, v jednom případě v nákladním vlakovém vagónu a v jednadvaceti případech v motorových vozidlech.



Krajské ředitelství policie kraje Vysočina

Opatření proti nelegální migraci

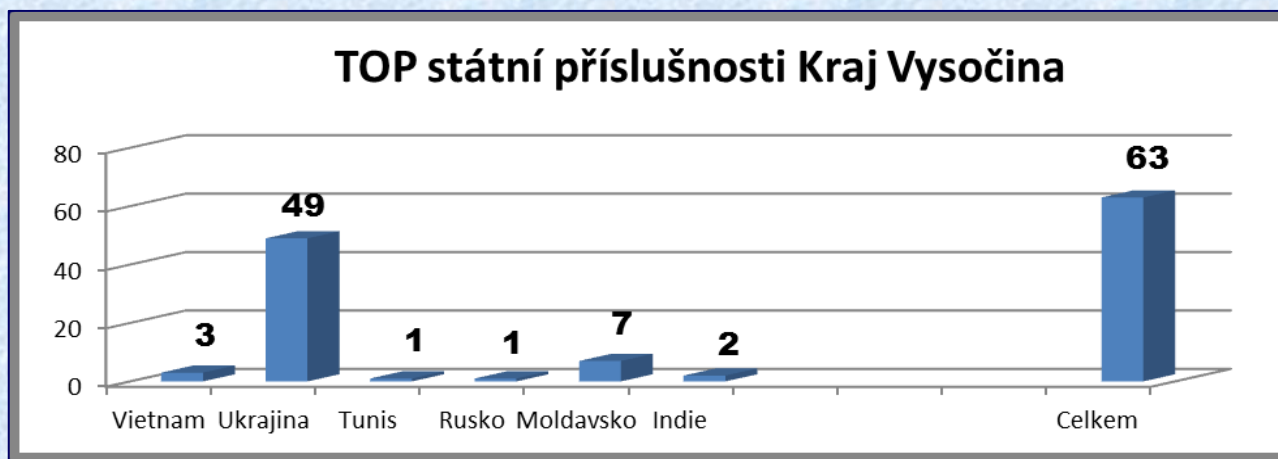
Za období od 1. 1. 2015 – 31. 08. 2016 bylo zadrženo **patnáct pachatelů** („převaděčů“) podezřelých z přečinu dle § 340 trestního zákoníku (organizování a umožnění nelegálního překročení státní hranice).



Krajské ředitelství policie kraje Vysočina

Opatření proti nelegální migraci

V prvním pololetí roku 2016 bylo odborem cizinecké policie KŘP kraje Vysočina **vyhoštěno** z území členských států celkem **63 cizinců**. Nejčastěji se jednalo o cizince, kteří na našem území pobývali nelegálně, tedy bez patřičného víza či povolení k pobytu. Další skupinou byli cizinci, kteří na našem území vykonávali činnost, pro kterou nemají povolení (tzv. nelegální práce).



Krajské ředitelství policie kraje Vysočina

Rizika pro další období v oblasti migrace na teritoriu Kraje Vysočina

- nárůst počtu nelegálně tranzitujících migrantů ze třetích zemí z pohledu dalšího vývoje migrace v Evropě
- zvýšený počet případů organizované trestné činnosti související s „převaděčstvím“ v rámci tranzitní migrace
- zvýšené množství případů padělaných a pozměněných cestovních dokladů a veřejných listin předkládaných cizinci k získání legálního pobytu na území členských států a ČR
- nelegální zaměstnávání cizinců, kdy cizinci vykonávají pracovní činnost, pro kterou nemají patřičné povolení



Krajské ředitelství policie kraje Vysočina

TERORISMUS A MĚKKÉ CÍLE - HOTLINE

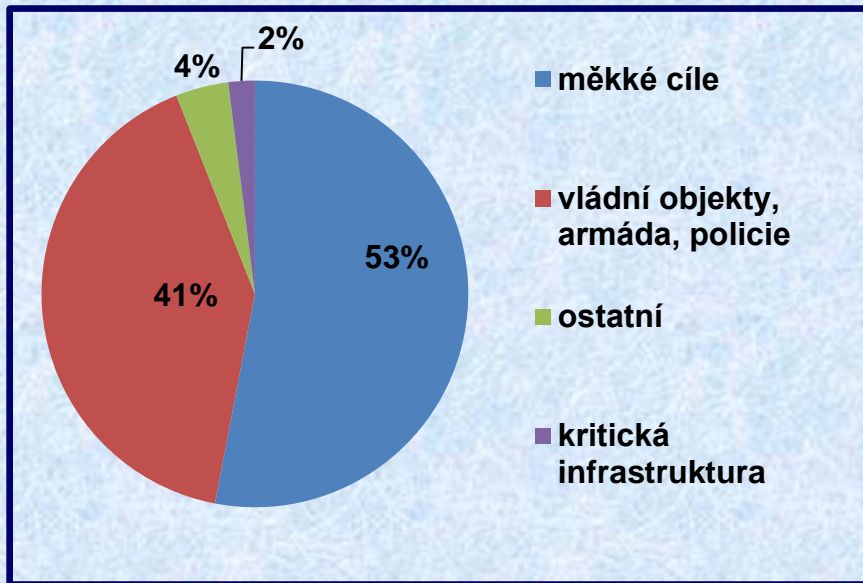


Krajské ředitelství policie kraje Vysočina

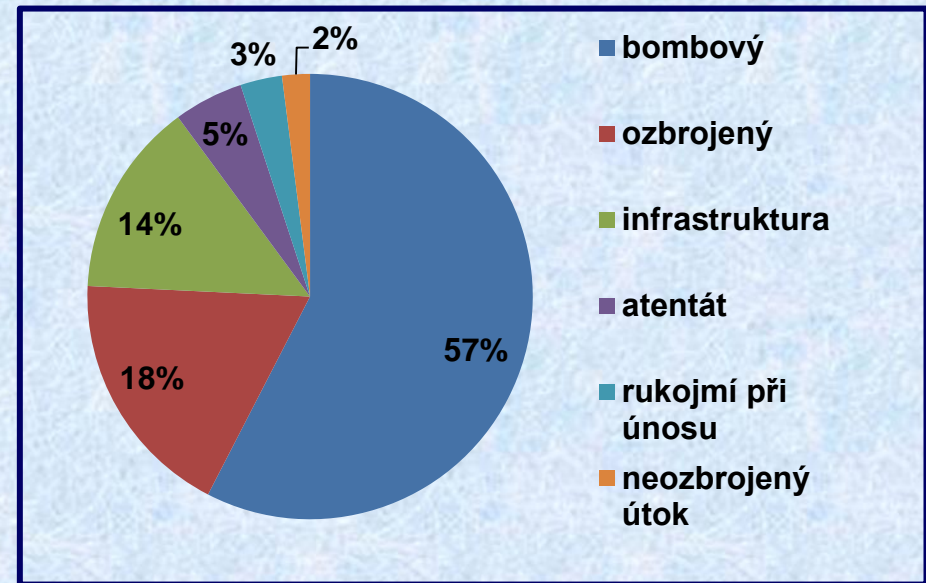
Teroristické útoky v Evropě v letech 1998 - 2014

Celkový počet útoků: **5297**
zacílení a způsob provedení

Cíle teroristických útoků



Typy teroristických útoků



Krajské ředitelství policie kraje Vysočina

Informace ke zřízení linky hotline

- od 5. srpna 2016 byla spuštěna na Policejním prezidiu **nepřetržitě fungující hotline** určená provozovatelům a vlastníkům **měkkých cílů**, tedy míst s vysokou koncentrací osob s nízkou či žádnou mírou zabezpečení, a organizátorům velkých sportovních, kulturních či jiných akcí
- telefonní číslo linky je **800 255 255**
- vyškolení policisté KRPJ pro tyto účely jsou policisté OSPP – **mjr. Bc. Richard Krejčí, kpt. Bc. Martin Kratochvíl, DiS.**
- se zástupci obcí a krajů bylo v lednu 2016 podepsáno **memorandum o spolupráci** v rámci sdílení informací bezpečnostních složek o určitých typech útoků (např. v případě útoku aktivního střelce, teroristického či jiného útoku apod.)
- kraje a obce, tedy částí provozovatelé či vlastníci měkkých cílů, jsou od ledna systematicky informováni o určitých typech incidentů



Krajské ředitelství policie kraje Vysočina

Definice měkkých cílů

- **Měkké cíle:** jedná se o označení míst s vysokou koncentrací osob a nízkou úrovní zabezpečení proti násilným útokům, která jsou pro tuto svou charakteristiku vybírány zejména v poslední době jako cíl takovýchto útoků, typicky útoků teroristických
- mezi měkké cíle lze podle tohoto klíče zařadit:
 - školská zařízení, koleje, menzy, knihovny,
 - církevní památky a místa určená k uctívání,
 - nákupní centra, tržiště a obchodní komplexy,
 - kina, divadla, koncertní sály, zábavní centra,
 - shromáždění, průvody, demonstrace,
 - bary, kluby, diskotéky, restaurace a hotely,
 - parky a náměstí, turistické památky a zajímavosti, muzea, galerie,
 - sportovní haly a stadióny,
 - významné dopravní uzly, vlaková a autobusová nádraží, letištní terminály,
 - nemocnice, polikliniky a další zdravotnická zařízení
 - veřejná shromáždění, průvody, poutě
 - kulturní, sportovní, náboženské a další akce
 - komunitní centra



Krajské ředitelství policie kraje Vysočina

Příklady útoků na jednotlivé typy měkkých cílů:

Školy

- Žďár nad Sázavou, ČR, 2014. 1 mrtvý, MO: **rukojmí, útok nožem**
- Brindisi, Itálie, 2012. 1 mrtvý, 7 zraněných. MO: **Bomba před školou**
- Toulouse, Francie, 2012. 4 mrtví. MO: **Střelba**
- Winnenden, Německo, 2009. 15 mrtvých. MO: **Střelba**
- Beslan, Rusko, 2004. 385 mrtvých, 1100 rukojmí. MO: **Rukojmí, střelba**
- Dunblane, Skotsko, 1996. 15 mrtvých, 18 zraněných. MO: **Střelba**
- Vukovar, Chorvatsko, 1991. 41 mrtvých, 0 raněných. MO: **Střelba**

Sportovní a kulturní akce

- Paříž, Francie, 2015. 1 mrtvý při fotbalovém zápase. MO: **Sebevražedné útoky**
- Kodaň, Dánsko, 2015. 1 mrtvý, 3 ranění při přednášce o svobodě slova. MO: **Střelba**
- Boston, USA, 2013. 2 mrtví, 132 raněných. MO: **Bombový útok**

Obchodní centra a restaurace

- Paříž, Francie, 2015. 15 mrtvých a 10 zraněných. MO: **Střelba z auta na restaurace**
- Uherský Brod, ČR, 2015. 8 mrtvých. MO: **Střelba**
- Kodaň, Dánsko, 2015. 1 mrtvý. MO: **Střelba**
- Bombaj, Indie, 2008. 10 mrtvých. MO: **Střelba, granát, Leopold Cafe**
- Tel Aviv, Izrael, 2003. 3 mrtví. MO: **Sebevražedný útok, Mike's place**



Krajské ředitelství policie kraje Vysočina

Příklady útoků na jednotlivé typy měkkých cílů:

Dopravní prostředky

- Bologoye, Rusko, vlak, 2009. 26 mrtvých, 100 raněných. MO: **Bombový útok**
- Moskva, Rusko, metro, 2010. 44 mrtvých, 88 raněných. MO: **Bombový útok**
- Londýn, Anglie, metro, 2005. 56 mrtvých, 784 raněných. MO: **Bombový útok**
- Madrid, Španělsko, vlak, 2004. 191 mrtvých, 1800 raněných. MO: **Bombový útok**

Hotely

- Islamabad, Pakistan, 2008, 61 mrtvých, 200 zraněných. MO: **sebevražedný útok**
- Sharm el-Sheikh, Egypt, 2005, 91 mrtvých, 110 zraněných. MO: **sebevražedný útok**
- Taba, Egypt, 2004, 34 mrtvých, 159 zraněných. MO: **car bomb**
- Bombaj, Indie, 2008, 68 mrtvých, 76 zraněných. MO: **Střelba, bombový útok**

Náboženské (v ČR zejména židovské) objekty a místa bohoslužeb

- Kodaň, Dánsko, 2015: 1 mrtvý, MO: **Střelba u synagogy**
- Paříž, Francie, 2015, 4 mrtví, MO: **Rukojmí a střelba v košer obchodě**
- Brusel, Belgie, 2014. 4 mrtví, MO: **Střelba v židovském muzeu**
- Dijon, Francie, 2014. 11 zraněných, MO: **Najíždění autem do lidí**
- Toulouse, Francie, 2012. 4 mrtví, 1 zraněný, MO: **Střelba v židovské škole**



Krajské ředitelství policie kraje Vysočina

DĚKUJI ZA POZORNOST

plk. Mgr. Radek Malíř
ředitel

Krajského ředitelství policie kraje Vysočina



Krajské ředitelství policie kraje Vysočina