



Výroční zpráva

o stavu a rozvoji vzdělávací soustavy
v Kraji Vysočina

za školní rok 2015/2016 a kalendářní rok 2016

Obsah

Úvod	2
Seznam zkratk	3
I. Stav a rozvoj vzdělávací soustavy v kraji	4
1. Popis stavu vzdělávací soustavy v kraji	4
1.1 Základní souhrnné kvantitativní údaje	4
1.2 Řízení a správa v oblasti školství	5
2. Stav vzdělávací soustavy v jednotlivých oblastech	10
2.1 Předškolní vzdělávání	10
2.2 Základní vzdělávání	30
2.3 Střední vzdělávání	48
2.4 Terciární vzdělávání	60
2.5 Vzdělávání dospělých	65
2.6 Ústavní a ochranná výchova	68
2.7 Poradenské služby pedagogicko - psychologické, speciálně pedagogické, pro volbu povolání	71
2.8 Umělecké a zájmové vzdělávání a sport a mládež	76
2.9 Služby vzdělávání	84
II. Ekonomická část výroční zprávy	91
III. Hodnocení naplňování dlouhodobého záměru vzdělávání a rozvoje vzdělávací soustavy, jeho cílů a priorit v uplynulém období	93
Přílohová část	99

Úvod

Výroční zprávu o stavu a rozvoji vzdělávací soustavy zpracovává krajský úřad, předkládá ji zastupitelstvu kraje a MŠMT na základě § 10 zákona č. 561/2004 Sb., o předškolním, základním, středním, vyšším odborném a jiném vzdělávání (školský zákon).

Kvantitativní i kvalitativní údaje, které tato výroční zpráva (dále také „VZ“) obsahuje, se vztahují k období školního roku 2015/2016 a k rozpočtovému roku 2016, dále také uvádí některé aktuální údaje školního roku 2016/2017. VZ je koncipována jako zdroj informací pro uživatele a klienty vzdělávacího systému kraje a jako zpětná vazba pro hodnocení naplňování záměrů stanovených dlouhodobým záměrem vzdělávání a rozvoje vzdělávací soustavy kraje.

Ve VZ (kapitola 1) záměrně uvádíme pouze základní informace koncepčního charakteru (časové řady, vývojové tendence, prognostické odhady), protože hlubší analýza kvantitativních údajů je rozpracována v rámci Dlouhodobého záměru vzdělávání a rozvoje vzdělávací soustavy Kraje Vysočina.

Strukturu VZ upravuje vyhláška č. 15/2005 Sb., kterou se stanoví náležitosti dlouhodobých záměrů, výročních zpráv a vlastního hodnocení školy. Speciální vzdělávání je již přičleněno k jednotlivým stupňům vzdělávání - předškolnímu, základnímu a střednímu. Pro snazší práci se zkratkami je jejich význam uveden v Seznamu zkratk.

Při zpracování VZ jsme čerpali ze statistických informací centrálních databází (Ústav pro informace ve vzdělávání - výkonové výkazy škol, výkazy o zaměstnancích a mzdových prostředcích P 1-04, Český statistický úřad, přehledy z úřadů práce) a z výkazů zisků a ztrát jednotlivých škol. Velmi cenné, jinak nezjistitelné informace nám i v tomto roce poskytli ředitelé škol formou elektronického sběru dat.

Zjišťování informací z tak velkého množství velmi různorodých subjektů s sebou přineslo jisté obtíže. Není například možné exaktně stanovit některé ekonomické a personální ukazatele (přesné členění provozních výdajů nebo nepedagogických pracovníků podle jednotlivých součástí škol, např. školních jídelen, školních družin a klubů apod.). Z důvodu ochrany osobních údajů jsou skryty mzdové výdaje u součástí s jedním a dvěma zaměstnanci.

Pro zjednodušení uvádíme v textu VZ pojem učitelé, ale uvažujeme z genderového pohledu jak učitelky, tak učitele, totéž platí pro ostatní pojmy označující osoby.

Závěrem bychom chtěli poděkovat všem, kteří poskytli údaje pro zpracování VZ. Zejména děkujeme ředitelům škol a dalším pracovníkům škol za trpělivost a ochotu při poskytování dat.

Seznam zkratek

Abs – absolventi
AJ – anglický jazyk
CAF – Common Assessment Framework (Společensky hodnotící rámec)
CZVV - Centrum pro zjišťování výsledků vzdělávání
ČČK – Český červený kříž
ČR – Česká republika
ČSÚ – Český statistický úřad
ČSŽ – Český svaz žen
ČŠI – Česká školní inspekce
DD – dětský domov
DDM – dům dětí a mládeže
DM – domov mládeže
DÚ – diagnostický ústav
DVPP – další vzdělávání pedagogických pracovníků
DZKV – Dlouhodobý záměr vzdělávání a rozvoje vzdělávací soustavy kraje Vysočina
EU – Evropská unie
G – gymnázium
GP – grantový program
Int, int – internát
IPS – informační a poradenské středisko při úřadech práce
IVP – individuální vzdělávací plán
jš – jazyková škola
K – kapacita
KZ – kód zřizovatele (2-obec, 5-soukromník, 6-církev, 7-kraj)
MAP – místní akční plán
MAS – místní akční skupina
Mimoř. nadaní – mimořádně nadaní
MŠ – mateřská škola
MŠMT – Ministerstvo školství, mládeže a tělovýchovy
MV – Ministerstvo vnitra
Nar. – narozen
Nást., – nástavby
Neped. – nepedagogický pracovník
NIDV – Národní institut pro další vzdělávání
NJ – německý jazyk
NNO – nestátní nezisková organizace
NÚV - Národní ústav ve vzdělávání
OK - práce –statistika MPSV
ORP – obce s rozšířenou působností
OU – odborné učiliště pro žáky se speciálními vzdělávacími potřebami

PO – právnická osoba
PPK – počet potencionálních klientů
PPP – pedagogicko-psychologická poradna
PrŠ – praktická škola (obor střední školy pro žáky se speciálními vzdělávacími potřebami)
PS – počet skupin
psc – přípravný stupeň základní školy speciální
PSt – počet studentů
PT – počet tříd
PZ – počet žáků
RDMKV – rada dětí a mládeže kraje Vysočina
RLZ – rozvoj lidských zdrojů
RVP – rámcový vzdělávací program
RVVZ – regionální výměna zkušeností
s vpuch – s vývojovými poruchami učení a chování
SOŠ – střední odborná škola
SOU – střední odborné učiliště
SPC – speciálně pedagogické centrum
SpŠ – speciální škola
SŠ – střední škola
SVČ – středisko volného času
SVP – středisko výchovné péče
šd – školní družina
šj – školní jídelna (úplná)
šj-v/výv – pouze výdejna/vývařovna školní jídelny
šk – školní klub
škn – školní knihovna
ŠR – školní rok
U – ubytování
ÚP – úřad práce
ÚSP – ústav sociální péče
VOŠ – vyšší odborná škola
VÚ – výchovný ústav
VZ – výroční zpráva
Zdrav. hend. – zdravotní hendikep
ZŠ – základní škola
ZŠp – základní škola praktická
ZŠS – základní škola speciální
ZUŠ – základní umělecká škola
ZZ – zdravotnické zařízení

I. STAV A ROZVOJ VZDĚLÁVACÍ SOUSTAVY

1. Popis stavu vzdělávací soustavy v kraji

1.1 ZÁKLADNÍ SOUHRNNÉ KVANTITATIVNÍ ÚDAJE

V roce 2016 působilo v Kraji Vysočina celkem 508 právnických osob vykonávajících činnost škol a školských zařízení, z nichž 405 zřizovaly obce, 59 kraj, 31 soukromé organizace, 8 církve a náboženská společenství, 5 MŠMT.

V roce 2016 vznikla církevní mateřská škola v Moravských Budějovicích a soukromá základní škola ve Žďáru nad Sázavou. V Humpolci se rozdělila příspěvková organizace a pod nový právní subjekt byla přesunuta činnost domu dětí a mládeže. V Počátkách ukončila činnost školní jídelna – vývařovna.

Na území kraje vykonávalo svou činnost 361 mateřských škol, 273 základních škol a základních škol speciálních, 61 středních škol. V některých právnických subjektech jsou v rámci jedné školy poskytovány různé stupně vzdělání. Na zajištění praktické výuky se kromě výše uvedených škol podílela i 2 školská zařízení. Z toho jedno středisko praktického vyučování (zřizovatel firma) a jeden školní statek (zřizovatel kraj). Terciární vzdělávání v prezenční či distanční formě studia zabezpečovalo 13 vyšších odborných škol, 2 vysoké školy a další 3 odloučená pracoviště vysokých škol sídlících mimo kraj. Umělecké a zájmové vzdělávání probíhalo na 24 základních uměleckých školách a ve 20 střediscích volného času dětí a mládeže (domech dětí a mládeže). Při školách dále působilo 602 oddělení školních družin a 36 školních klubů. Stravování žáků zajišťovalo 541 školních jídelen (včetně samostatných vývařoven a výdejen). Ubytování poskytovalo 31 domovů mládeže a internátů. V kraji bylo zřízeno 15 zařízení ústavní a ochranné výchovy s celodenní péčí.

Do škol zřizovaných dle školského zákona a do vysokých škol docházelo 83 337 dětí, žáků a studentů. Základní umělecké školy navštěvovalo 11 593 žáků. Do pravidelných zájmových útvarů středisek volného času bylo zapojeno 18 408 účastníků. Ve školních jídelnách se stravovalo 91 359 dětí, žáků, studentů a dospělých. V domovech mládeže a internátech bylo ubytováno 2 482 žáků a studentů. V zařízeních ústavní a ochranné výchovy a preventivně výchovné péče byla poskytnuta péče 457 dětem.

Vzdělávací a výchovné služby dle školského zákona zajišťovalo v hlavní činnosti celkem (bez škol zřizovaných MŠMT a MV) 11 633,1 přepočtených pracovníků (mzdové prostředky na ně činily 3 376,1 mil. Kč), z nichž bylo 8 053,9 přepočtených pedagogických pracovníků (mzdové prostředky na ně činily 2 692,0 mil. Kč). Podíl přepočtených počtů všech pracovníků (tj. pedagogických i nepedagogických) zaměstnaných ve školách a školských zařízeních činil 6,91 %, podíl přepočtených počtů pedagogických pracovníků 4,78 % evidenčního počtu zaměstnanců v kraji.

Celkové náklady na hlavní činnost organizací, které zajišťují vzdělávání a školské služby dle školského zákona (bez škol zřizovaných MŠMT a MV), jsou 5 410,7 mil. Kč.

1.2 ŘÍZENÍ A SPRÁVA V OBLASTI ŠKOLSTVÍ

Na výkonu veřejné správy se podílely samosprávné orgány (kraj a obce) a jejich úřady. Od roku 2013 se počet tabulkových míst na odboru školství, mládeže a sportu krajského úřadu nezměnil a zůstal ve výši 34, od roku 2016 pracuje na odboru realizační tým projektu Krajský akční plán, složený z 3 pracovníků s pracovními poměry na dobu určitou po dobu realizace projektu. Školskou správu dále zabezpečovaly odbory a oddělení školství obecních úřadů obcí s rozšířenou působností.

Na národní úrovni pokračovalo zavádění dvouúrovňového systému tvorby kurikulárních dokumentů škol, složeného z rámcových vzdělávacích programů (dále také „RVP“) schvalovaných MŠMT a školních vzdělávacích programů, které v souladu s RVP připravují jednotlivé školy. V základních školách a ve většině oborů středních škol již probíhala výuka plně podle školních vzdělávacích programů, do výuky v souladu s těmito kurikulárními dokumenty se zapojila také většina mateřských škol. V oblasti všeobecného vzdělávání Národní ústav ve vzdělávání připravuje inovace všech částí RVP předškolního vzdělávání a RVP základního vzdělávání (dále také „NÚV“), včetně jejich příloh s důrazem na navržení systému cyklických revizí kurikula. V oblasti počátečního a dalšího odborného vzdělávání připravuje NÚV inovace RVP pro obory středního vzdělávání. Jedním z východisek je užší propojení Národní soustavy kvalifikací s počátečním odborným vzděláváním a její uplatnění v kurikulárních dokumentech s cílem zvýšení relevance odborného vzdělávání požadavkům trhu práce.

V roce 2015/2016 proběhla maturitní zkouška opět podle nových předpisů (společná a profilová část). Společná část byla v kompetenci Ministerstva školství, mládeže a tělovýchovy, resp. Centra pro zjišťování výsledků vzdělávání (CZVV). Profilová část byla plně v kompetenci ředitelů škol. Aby žák uspěl u maturity, musel úspěšně složit povinné zkoušky obou těchto částí. Novinkou pro zkušební maturitní období 2015/2016 byla možnost nahrazení profilové (školní) části maturitní zkoušky z cizího jazyka výsledkem standardizované zkoušky (získání certifikátu). Certifikát musí dokládat jazykové znalosti minimálně na úrovni B1 podle Společného evropského referenčního rámce.

Školní rok 2015/2016 byl druhým rokem, kdy střední školy s obory vzdělávání poskytujícími střední vzdělání s výučním listem rovněž povinně realizovaly závěrečnou zkoušku podle jednotného zadání. Pro přijímací řízení pro školní rok 2016/2017 se v oborech vzdělání s maturitní zkouškou konala jednotná přijímací zkouška z českého jazyka a literatury a z matematiky (dále také "jednotná zkouška").

Počty škol, tříd a žáků v MŠ, ZŠ a SŠ včetně speciálních po okresech ve školních letech 2015/16 a 2016/17
(dle statistických výkazů MŠMT a ČSÚ)

typ školy	Školní rok 2016/2017			Školní rok 2015/2016			rozdíly počtu žáků ve š.r. 16/17-15/16	rozdíly počtu žáků v % ke š.r. 15/16	rozdíly počtu tříd ve š.r. 16/17-15/16	počet žáků na třídu		počet žáků na školu	počet obyv. k 30.9.2016	rozloha v km ²	hustota osídlení	počet obcí	počet obcí na 10 km ²	počet tříd na 10 km ²	počet tříd na 1000 obyv.
	počet škol	počet tříd	počet žáků	počet škol	počet tříd	počet žáků				š. r. 16/17	š. r. 15/16								
MŠ	45	116	2 566	45	112	2 520	46	1,8	4	22,1	22,5	56,0	71 982	1 290	55,8	120	0,93	0,90	1,61
	66	140	3 140	65	136	3 156	-16	-0,5	4	22,4	23,2	48,6	94 621	1 265	74,8	119	0,94	1,11	1,48
	70	176	4 020	73	166	3 928	92	2,3	10	22,8	23,7	53,8	112 686	1 199	94,0	124	1,03	1,47	1,56
	85	174	3 863	84	166	3 820	43	1,1	8	22,2	23,0	45,4	111 716	1 463	76,4	167	1,14	1,19	1,56
	95	185	4 232	96	183	4 237	-5	-0,1	2	22,9	23,2	44,1	118 115	1 579	74,8	174	1,10	1,17	1,57
	361	791	17 821	363	763	17 661	160	0,9	28	22,5	23,1	49,4	509 120	6 796	74,9	704	1,04	1,16	1,55
ZŠ	32	312	6 055	33	320	6 038	17	0,3	-8	19,4	18,9	189,2	71 982	1 290	55,8	120	0,93	2,42	4,33
	50	412	8 003	50	410	7 838	165	2,1	2	19,4	19,1	160,1	94 621	1 265	74,8	119	0,94	3,26	4,35
	49	479	9 978	49	469	9 677	301	3,1	10	20,8	20,6	203,6	112 686	1 199	94,0	124	1,03	3,99	4,25
	64	482	9 475	64	481	9 403	72	0,8	1	19,7	19,5	148,0	111 716	1 463	76,4	167	1,14	3,29	4,31
	78	520	10 324	76	512	10 106	218	2,2	8	19,9	19,7	132,4	118 115	1 579	74,8	174	1,10	3,29	4,40
	273	2 205	43 835	272	2 192	43 062	773	1,8	13	19,9	19,6	160,6	509 120	6 796	74,9	704	1,04	3,24	4,33
SŠ	8	84	1 955	8	109	2 479	-524	-21,1	-25	23,3	22,7	244,4	71 982	1 290	55,8	120	0,93	0,65	1,17
	8	113	2 634	8	126	2 945	-311	-10,6	-13	23,3	23,4	329,3	94 621	1 265	74,8	119	0,94	0,89	1,19
	14	228	5 448	14	239	5 547	-99	-1,8	-11	23,9	23,2	389,1	112 686	1 199	94,0	124	1,03	1,90	2,02
	9	176	3 951	9	198	4 344	-393	-9,0	-22	22,4	21,9	439,0	111 716	1 463	76,4	167	1,14	1,20	1,58
	13	172	4 096	14	197	4 667	-571	-12,2	-25	23,8	23,7	315,1	118 115	1 579	74,8	174	1,10	1,09	1,46
	52	773	18 084	53	869	19 982	-1 898	-9,5	-96	23,4	23,0	347,8	509 120	6 796	74,9	704	1,04	1,14	1,52

ZŠ - jsou zahrnuty všechny právní subjekty, součástí a odloučená pracoviště základní škola, zvláštní školy, pomocné školy, přípravný stupeň pomocné školy (nejsou zahrnuty školní při zdravotnických zařízeních, ústavů sociální péče a výchovných ústavů)

MŠ - jsou zahrnuty všechny právní subjekty mateřské školy, jejich součástí a odloučená pracoviště mateřské školy, speciální MŠ (nejsou zahrnuty školy při zdravotnických zařízeních a ústavů sociální péče a výchovných ústavů)

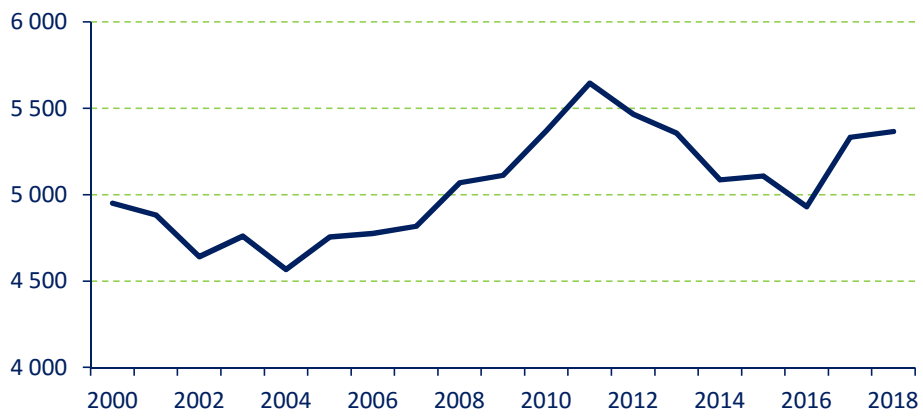
SŠ - všechny právní subjekty střední školy (Gymnázia, SOŠ, SOU a U, OU) (nejsou zahrnuty praktické školy, školy při zdravotnických zařízeních a ústavů sociální péče a výchovných ústavů)

Počet obyvatel dle věkových skupin

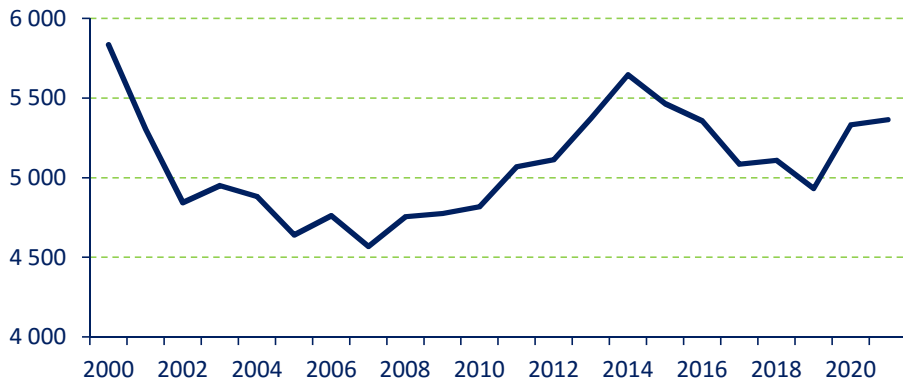
(dle ČSÚ k 31. 12. 2015)

Rok narození	Rok vstupu do MŠ	Rok vstupu do ZŠ	Rok vstupu do SŠ	Kraj Vysočina	Okres HB	Okres JI	Okres PE	Okres TR	Okres ZR
2015	2018	2021	2030	5 366	949	1 364	714	1 148	1 191
2014	2017	2020	2029	5 334	1 024	1 260	704	1 086	1 256
2013	2016	2019	2028	4 932	922	1 156	652	1 034	1 168
2012	2015	2018	2027	5 110	946	1 202	715	1 071	1 176
2011	2014	2017	2026	5 086	948	1 171	690	1 092	1 185
2010	2013	2016	2025	5 357	1 035	1 261	689	1 110	1 262
2009	2012	2015	2024	5 466	980	1 335	699	1 156	1 296
2008	2011	2014	2023	5 646	1 046	1 340	730	1 193	1 337
2007	2010	2013	2022	5 373	1 031	1 198	677	1 179	1 288
2006	2009	2012	2021	5 113	922	1 184	691	1 106	1 210
2005	2008	2011	2020	5 070	927	1 109	673	1 160	1 201
2004	2007	2010	2019	4 819	832	1 043	651	1 038	1 255
2003	2006	2009	2018	4 775	839	1 012	638	1 122	1 164
2002	2005	2008	2017	4 755	866	1 013	644	1 018	1 214
2001	2004	2007	2016	4 568	781	940	630	1 077	1 140
2000	2003	2006	2015	4 761	856	978	663	1 082	1 182
1999	2002	2005	2014	4 642	824	970	638	1 032	1 178
1998	2001	2004	2013	4 883	869	992	691	1 113	1 218
1997	2000	2003	2012	4 951	841	995	673	1 092	1 350
1996	1999	2002	2011	4 844	881	961	633	1 144	1 225
1995	1998	2001	2010	5 305	952	1 056	687	1 220	1 390
1994	1997	2000	2009	5 836	1 037	1 229	756	1 304	1 510
1993	1996	1999	2008	6 711	1 147	1 370	902	1 596	1 696
1992	1995	1998	2007	6 574	1 150	1 318	862	1 586	1 658
1991	1994	1997	2006	6 913	1 205	1 383	879	1 642	1 804
1990	1993	1996	2005	7 127	1 208	1 501	909	1 678	1 831
1989	1992	1995	2004	6 731	1 215	1 332	865	1 558	1 731
1988	1991	1994	2003	6 967	1 244	1 394	893	1 678	1 758
1987	1990	1993	2002	6 783	1 270	1 354	871	1 565	1 723
1986	1989	1992	2001	7 142	1 279	1 461	911	1 679	1 812
1985	1988	1991	2000	7 339	1 347	1 493	959	1 702	1 838
1984	1987	1990	1999	7 199	1 349	1 433	973	1 648	1 796
1983	1986	1989	1998	7 344	1 314	1 487	979	1 712	1 852
1982	1985	1988	1997	7 554	1 414	1 552	966	1 749	1 873
1981	1984	1987	1996	7 541	1 321	1 580	1 023	1 759	1 858
1980	1983	1986	1995	8 022	1 520	1 624	1 111	1 845	1 922
1979	1982	1985	1994	8 537	1 540	1 802	1 150	1 977	2 068
1978	1981	1984	1993	9 070	1 608	1 915	1 270	2 060	2 217
1977	1980	1983	1992	9 075	1 649	1 886	1 248	2 079	2 213
1976	1979	1982	1991	9 389	1 738	1 976	1 300	2 084	2 291

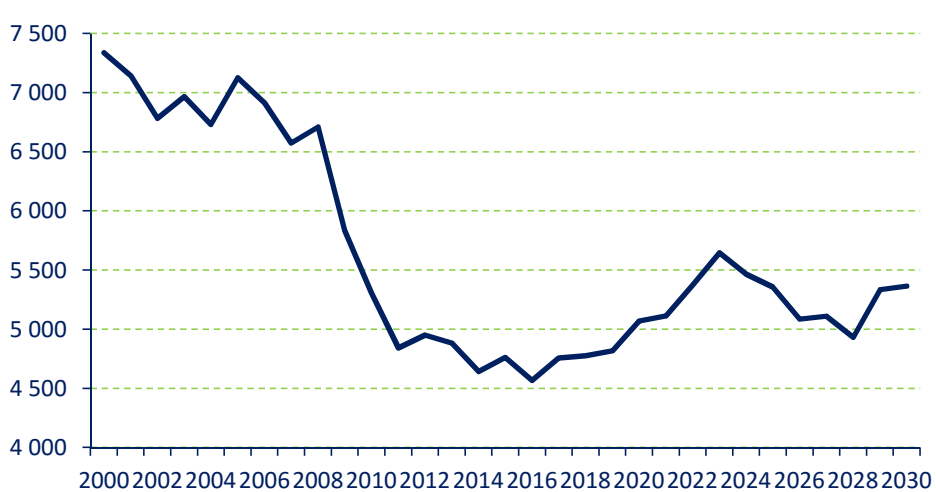
Vývoj počtu tříletých



Vývoj počtu šestiletých



Vývoj počtu patnáctiletých



Personální podmínky vzdělávání v roce 2014

(dle výkazů MŠMT)

	MŠ	ZŠ	G	SOŠ	SOU	ZUŠ	DDM	VOŠ
Přepočtený počet pracovníků	1 918,18	4 055,14	607,30	1 060,19	834,12	414,71	147,81	87,13
- z toho pedagogických pracovníků	1 478,70	3 198,02	492,43	823,66	623,60	363,44	84,70	68,95
- ostatních pracovníků	439,48	857,11	114,87	236,53	210,52	51,27	63,11	18,18
Počet žáků na 1 přepočteného ped. pracovníka	12,17	13,28	12,39	11,67	7,89			13,11
Počet žáků na 1 přepočteného ostat. pracovníka	40,95	49,55	53,11	40,65	23,36			49,72
Počet ped. pracovníků na 1 třídu	1,88	1,48	2,17	1,92	2,60			1,35
Počet ostatních pracovníků na 1 třídu	0,56	0,40	0,51	0,55	0,88			0,36
Průměrný měsíční plat ped. pracovníka (ze stát.rozpočtu)	22 824,14	27 178,31	28 107,69	28 470,39	26 037,93	26 305,94	25 965,29	30 158,57
Průměrný měsíční plat na ostat. pracovníka (ze stát.rozpočtu)	12 395,59	14 546,39	15 195,21	17 414,96	16 813,32	16 790,30	15 964,03	15 912,37

Personální podmínky vzdělávání v roce 2015

(dle výkazů MŠMT)

	MŠ	ZŠ	SŠ	ZUŠ	SVČ	VOŠ
Přepočtený počet pracovníků	1 942,28	4 119,02	2 453,28	421,99	148,74	87,13
- z toho pedagogických pracovníků	1 489,68	3 257,30	1 904,25	368,90	82,99	68,95
- ostatních pracovníků	452,60	861,73	549,02	53,08	65,76	18,18
Počet žáků na 1 přepočteného ped. pracovníka	12,07	13,25	10,61	x	x	13,11
Počet žáků na 1 přepočteného ostat. pracovníka	39,73	50,10	36,81	x	x	49,72
Počet ped. pracovníků na 1 třídu	1,88	1,48	2,13	x	x	1,35
Počet ostatních pracovníků na 1 třídu	0,57	0,39	0,62	x	x	0,36
Průměrný měsíční plat ped. pracovníka (ze stát.rozpočtu)	23 221,35	28 029,16	28 023,45	27 462,11	24 965,29	30 158,57
Průměrný měsíční plat na ostat. pracovníka (ze stát.rozpočtu)	12 534,85	15 000,73	17 368,07	17 261,09	15 964,03	15 912,37

Personální podmínky vzdělávání v roce 2016

(dle výkazů MŠMT)

	MŠ	ZŠ	SŠ	ZUŠ	SVČ	VOŠ
Přepočtený počet pracovníků	1 979,37	4 222,27	2 441,46	422,93	155,09	79,17
- z toho pedagogických pracovníků	1 525,84	3 358,18	1 901,11	370,20	84,34	59,87
- ostatních pracovníků	453,53	864,09	540,35	52,73	70,75	19,30
Počet žáků na 1 přepočteného ped. pracovníka	11,68	13,05	10,40	x	x	10,47
Počet žáků na 1 přepočteného ostat. pracovníka	39,29	50,73	36,58	x	x	32,49
Počet ped. pracovníků na 1 třídu	1,93	1,52	2,19	x	x	1,27
Počet ostatních pracovníků na 1 třídu	0,57	0,39	0,62	x	x	0,41
Průměrný měsíční plat ped. pracovníka (ze stát.rozpočtu)	24 302,15	29 270,28	29 433,00	28 222,36	27 974,61	31 843,52
Průměrný měsíční plat na ostat. pracovníka (ze stát.rozpočtu)	13 461,39	15 724,47	17 362,70	17 659,41	17 003,35	16 288,80

2. Stav vzdělávací soustavy v jednotlivých oblastech

2.1 PŘEDŠKOLNÍ VZDĚLÁVÁNÍ

2.1.1 Přehledná tabulka s jednotlivými mateřskými školami

2.1.2 Struktura a organizace mateřských škol

2.1.3 Personální podmínky vzdělávání

2.1.4 Výsledky vzdělávání

2.1.5 Spolupráce s veřejností, komunitní funkce školy

2.1.6 Financování

2.1.1 Přehledná tabulka s jednotlivými MŠ

Vysvětlivky

KZ=kód žřizovatele (2-obec, 5-soukromník, 6-církev, 7-kraj), SS=skupiny studentů, PŽ=počet žáků, PT=počet tříd, PÚ=počet účastníků, K=kapacita, U=ubytování
 mš - Mateřská škola, zš - Základní škola, šk - Školní klub, spc, - SPC, šj - Školní jídelna, šj-výv - Školní jídelna(vývařovna), šj-vý - Školní jídelna (výdejna), int - Internát, dm -
 Domov mládeže, zuš - Základní umělecká škola. Ostatní viz školský rejstřík <http://rejskol.msmt.cz>

označení pro Náklady na hlavní činnost celé PO

Název ředitelství	Místo ředitelství	Ulice ředitelství	Součástí	KZ	PT	PŽ	z PŽ		Přep. počet prac. za typ MŠ		Mzdové náklady v tis. za typ MŠ		Náklady na hlavní činnost v tis.		
							zdrav. hand.	s vpuch	Ped.	Neped.	Ped.	Neped.	Celkem	z toho mzdové náklady	
MATEŘSKÁ ŠKOLA KALISTĚ, okres Jihlava příspěvková organizace	Batelov	Kalistě 43	mš,zš,šd,šk,šj,	2	1	27	1	0	2,00	1,00	708,04		1 774,70	1 036,29	
Základní škola a mateřská škola Batelov, příspěvková organizace	Batelov	Školní	mš,zš,šd,šj,šj-vý,	2	4	104	0	0	7,86	2,07	2 234,52	283,18	17 148,18	10 103,96	
Základní škola a mateřská škola Cejle, příspěvková organizace	Batelov	Cejle 116	mš,zš,šd,šj,	2	1	22	0	0	2,00	0,15	539,68		3 262,54	1 858,83	
Mateřská škola Bobrová, příspěvková organizace	Bobrová	Bobrová 14	mš,šj,	2	3	68	1	0	4,74	1,60	1 476,37		3 850,62	2 080,34	
Základní škola a Mateřská škola Bohdalec, okres Žďár nad Sázavou, příspěvková organizace	Bobrová	Bohdalec 80	mš,zš,šj,	2	1	17	0	1	1,73	0,00			2 398,44	1 497,21	
Základní škola a mateřská škola Bohdalov	Bohdalov	Bohdalov 205	mš,zš,šd,šj,šj-vý,	2	2	50	0	0	4,00	1,46	1 137,22		12 445,36	7 244,31	
Základní škola Hany Benešové a Mateřská škola Bory, příspěvková organizace	Bory	Dolní Bory 161	mš,zš,šd,šj,šj-vý,	2	2	50	0	1	4,67	0,93	1 108,12		12 632,83	7 186,04	
Základní škola a mateřská škola Božejov	Božejov	Božejov 1	mš,zš,šd,šj,šj-vý,	2	2	34	0	0	3,00	1,00	904,25		5 633,79	3 150,66	
Základní škola a mateřská škola Brtnice, příspěvková organizace	Brtnice	Školní	mš,zš,šd,šj,šj-vý,	2	4	105	1	0	9,84	2,83	2 882,20	426,10	22 368,42	12 556,11	
Základní škola a mateřská škola Březník, příspěvková organizace	Březník	Březník 89	mš,zš,šd,šj,šj-vý,	2	2	36	0	0	2,97	1,00	842,45		9 769,91	5 761,04	
Mateřská škola Budišov - příspěvková organizace	Budišov	Budišov 306	mš,šj,	2	2	50	0	0	4,00	1,00	1 211,38		3 942,92	1 852,70	
Mateřská škola Nárameč, příspěvková organizace	Budišov	Nárameč 7	mš,šj-vý,	2	1	24	0	0	2,63	0,60	748,52		1 631,47	931,10	
Základní škola a Mateřská škola Budkov, okres Třebíč	Budkov	Budkov 5	mš,zš,šd,šj,šj-vý,	2	1	22	0	0	2,00	0,88	555,23		6 903,05	4 219,82	
Mateřská škola Bystřice nad Pernštejnem, příspěvková organizace	Bystřice nad Pernštejnem	Okružní	mš,šj,šj-vý,	2	4	91	0	0	21,62	7,09	6 420,44	1 136,93	16 372,46	8 895,98	
				2	4	96	2	1							
				2	3	75	1	0							

Název ředitelství	Místo ředitelství	Ulice ředitelství	Součástí	KZ	PT	PŽ	Přep. počet prac. za typ MŠ			Mzdové náklady v tis. za typ MŠ		Náklady na hlavní činnost v tis.		
							zdrav. hand.	s vpuch	Ped.	Neped.	Ped.	Neped.	Celkem	z toho mzdové náklady
Materská škola Věchnov, příspěvková organizace	Bystřice nad Pernštejnem	Věchnov 73	mš, šj-vý,	2	1	25	0	0	2,00	0,38	685,84	1 381,13	799,22	
Základní škola a Materská škola Písečné, příspěvková organizace	Bystřice nad Pernštejnem	Písečné 30	mš,zš,šd,šj,	2	1	15	0	2	1,63	0,00		2 984,40	1 787,70	
Základní škola a materská škola Čáslavice	Čáslavice	Čáslavice 110	mš,zš,šd,šj,	2	2	35	1	0	3,10	1,00	938,01	10 000,13	6 417,78	
Základní škola a materská škola Částrov, okres Pelhřimov	Částrov	Částrov 104	mš,zš,šj,šj-vý,	2	1	15	1	0	2,08	0,00	589,52	3 169,15	1 884,64	
Materská škola Čechtín	Čechtín	Čechtín 70	mš,šj,	2	1	27	0	0	2,00	0,70	644,60	1 730,55	970,03	
Materská škola Svatoslav	Čechtín	Svatoslav 31	mš,šj-vý,	2	1	24	0	0	2,00	0,31	589,58	1 360,31	786,00	
Základní škola a Materská škola Černovice, příspěvková organizace	Černovice	Bělohrobského	mš,zš,šd,šj,šj-vý,	2	3	62	1	0	5,99	1,38	1 568,11	16 386,01	8 975,47	
Materská škola Červená Řečice 306, okres Pelhřimov	Červená Řečice	Červená Řečice 306	mš,šj,	2	2	40	2	0	2,86	0,86	981,39	2 574,16	1 417,89	
Základní škola a Materská škola Česká Bělá	Česká Bělá	Česká Bělá 300	mš,zš,šd,šj,	2	2	46	2	0	3,87	1,00	1 101,05	13 036,44	7 385,36	
Základní škola a Materská škola Dalečín, příspěvková organizace	Dalečín	Dalečín 107	mš,zš,šd,šj,	2	1	25	0	0	2,00	0,19	692,01	4 157,33	2 376,78	
Základní škola a Materská škola Dalešice, okres Třebíč, příspěvková organizace	Dalešice	Dalešice 144	mš,zš,šd,šj,	2	1	23	0	0	1,83	0,32		3 310,63	1 971,77	
Základní škola a Materská škola Dešov	Dešov	Dešov 105	mš,zš,šd,šj,	2	1	17	0	0	1,00	0,50		3 114,58	1 619,27	
Základní škola a materská škola Dlouhá Brtnice, příspěvková organizace	Dlouhá Brtnice	Dlouhá Brtnice 84	mš,zš,šd,šj-vý,	2	1	23	0	0	1,60	0,40		2 504,92	1 592,59	
Základní škola a materská škola Dobronín, příspěvková organizace	Dobronín	Polenská	mš,zš,šd,šj,šj-vý,	2	3	73	2	0	6,33	1,50	1 768,43	20 325,88	11 205,07	
Základní škola a materská škola Dolní Cerekev, příspěvková organizace	Dolní Cerekev	Dolní Cerekev 26	mš,zš,šd,šj,	2	2	45	2	0	4,70	1,16	1 214,66	10 918,50	6 962,24	
Základní škola a materská škola Dolní Krupá, okres Havlíčkův Brod	Dolní Krupá	Dolní Krupá 8	mš,zš,šd,šj,	2	1	20	0	0	2,28	1,19	574,16	4 859,34	2 842,08	
Základní škola a materská škola Dolní Město	Dolní Město	Dolní Město 135	mš,zš,šd,šj,	2	1	28	0	0	2,00	0,79	621,83	4 965,66	2 914,59	
Materská škola Olešinky, okres Žďár nad Sázavou	Dolní Rožínka	Olešinky 41	mš,šj,	2	2	35	0	0	3,00	1,00	1 007,90	2 442,29	1 432,91	
Základní škola a Materská škola Dolní Rožínka	Dolní Rožínka	Dolní Rožínka 1	mš,zš,šd,šj-vý,šj-vý,	2	1	26	0	0	2,46	0,25	493,75	11 970,96	6 645,84	
Základní škola a Materská škola Domamil, příspěvková organizace	Domamil	Domamil 115	mš,zš,šd,šj,	2	2	34	0	0	3,00	1,00	857,40	8 460,71	5 248,51	
Materská škola Dubovice	Dubovice	Dubovice 22	mš,šj-vý,	5	2	38	1	0	4,05	0,36	981,35	2231,52	1250,94	
Základní škola a Materská škola Dukovany, příspěvková organizace	Dukovany	Dukovany 64	mš,zš,šd,šj,	2	1	27	0	0	2,00	1,00	598,93	6 193,36	3 216,88	

Název ředitelství	Místo ředitelství	Ulice ředitelství	Součástí	KZ	PT	PŽ	z PŽ		Přep. počet prac. za typ MŠ		Mzdové náklady v tis. za typ MŠ		Náklady na hlavní činnost v tis.	
							zdrav. hand.	s vpuch	Ped.	Neped.	Ped.	Neped.	Celkem	Z toho mzdové náklady
Základní škola a Mateřská škola Dušejov, příspěvková organizace	Dušejov	Dušejov 86	mš,zš,šd,šj,šj-vý.	2	2	38	1	0	3,00	1,00	794,76	10 242,67	5 933,44	
Základní škola a mateřská škola Fryšava pod Žákovou horou, příspěvková organizace	Fryšava pod Žákovou horou	Fryšava pod Žákovou horou 100	mš,zš,šd,šj.	2	1	15	0	0	2,04	0,50	360,62	3 048,85	1 820,78	
Základní škola a Mateřská škola Golčův Jeníkov, příspěvková organizace	Golčův Jeníkov	Mírová	mš,zš,šd,šj,šj-vý.	2	4	90	0	0	7,28	2,00	2 007,91	21 547,72	12 049,20	
Základní škola a Mateřská škola Habry	Habry	V Zahradách	mš,zš,šd,šj,šj-vý.	2	4	49	0	0	5,00	1,00	1 435,24	15 157,57	8 602,13	
Základní škola a Mateřská škola Hartvíkovice, příspěvková organizace	Hartvíkovice	Hartvíkovice 90	mš,zš,šd,šj.	2	1	23	0	0	1,94	0,98		3 848,37	2 139,59	
Základní škola a Mateřská škola Havlíčkova Borová	Havlíčková Borová	Náměstí	mš,zš,šd,šj,šj-vý.	2	2	39	0	0	3,00	0,38	827,62	10 572,77	6 069,27	
Mateřská škola Domeček	Havlíčkův Brod	Na Losích	mš,šj-vý.	5	2	32	0	0	4,25	1,50	779,83	2 800,19	1 326,25	
Mateřská škola Horní Krupá, okres Havlíčkův Brod	Havlíčkův Brod	Horní Krupá 35	mš,šj-vý.	2	1	24	0	0	1,68	0,46		1 454,99		
Mateřská škola Korálky Havlíčkův Brod	Havlíčkův Brod	Příčná	mš,šj.	2	4	106	3	0	62,19	21,42	17 455,66	48 570,31	24 666,29	
Mateřská škola Olešná, příspěvková organizace	Havlíčkův Brod	Olešná 122	mš,šj-vý.	2	1	28	0	0	2,00	0,50	690,07	1 557,25	891,57	
Základní škola a Mateřská škola Havlíčkův Brod, Wolkerova 2941	Havlíčkův Brod	Wolkerova	mš,zš,šd,šk,šj.	2	2	49	0	0	4,00	1,70	1 297,14	44 019,18	23 256,30	
Základní škola a mateřská škola Veselý Žďár	Havlíčkův Brod	Veselý Žďár 144	mš,zš,šd,šj.	2	1	24	0	0	1,62	0,48		3 250,58	2 065,31	
Základní škola a mateřská škola Herálec	Herálec	Herálec 38	mš,zš,šd,šj,šj-vý.	2	2	31	0	0	5,87	1,50	1 458,32	13 354,09	7 836,29	
Základní škola a Mateřská škola Herálec, příspěvková organizace	Herálec	Herálec 440	mš,zš,šd,šj,šj-vý.	2	2	42	0	0	3,00	0,95	878,72	11 676,73	7 071,35	
Základní škola a mateřská škola Hněvkovice, příspěvková organizace	Hněvkovice	Hněvkovice 14	mš,zš,šd,šj.	2	1	28	0	0	2,00	0,28	648,42	4 881,48	2 945,59	
Mateřská škola Hodov, okres Třebíč, příspěvková organizace	Hodov	Hodov 17	mš,zš,šd,šj-vý.	2	1	16	0	0	1,72	0,37		1 049,41	621,13	

Název ředitelství	Místo ředitelství	Ulice ředitelství	Součástí	KZ	PT	PŽ	z PŽ		Přep. počet prac. za typ MŠ		Mzdové náklady v tis. za typ MŠ		Náklady na hlavní činnost v tis.	
							zdrav. hand.	s vpuch	Ped.	Neped.	Ped.	Neped.	Celkem	Z toho mzdové náklady
Materská škola Horní Cerekev, okres Pelhřimov	Horní Cerekev	Tyršova	mš.šj.	2	3	57	0	0	4,80	2,25	1 551,77	356,72	4 252,23	2 204,58
Základní škola a mateřská škola Horní Dubenky, příspěvková organizace, okres Jihlava	Horní Dubenky	Horní Dubenky 135	mš.zš,šd,šj.	2	1	25	1	0	2,00	1,00	517,31		4 096,46	2 255,19
Základní škola a Mateřská škola Hofeřník	Hofeřník	Nám. Prof. Bechyně	mš.zš,šd,šj,šj-vý.	2	2	42	0	0	2,65	0,92	685,84		8 517,92	5 030,66
Materská škola Hrotovice	Hrotovice	1. máje	mš.šj.	2	3	72	0	0	3,75	2,21	1 449,91	446,11	6 638,82	3 100,46
Materská škola Bambi kindergarten	Humpolec	Školní	mš.šj-vý.	5	2	37	0	0	4,45	0,99	674,27		2 146,82	970,71
Materská škola Budíkov	Humpolec	Budíkov 4	mš.šj-vý.	2	1	27	1	0	1,94	1,03			1 432,43	893,60
Materská škola Humpolec, Smetanova 1526	Humpolec	Smetanova	mš.šj.	2	4	103	3	0	32,76	8,51	9 490,20	1 459,64	23 700,68	12 924,31
				2	7	175	4	0						
				2	4	90	15	1						
Základní škola a Mateřská škola Čejov, okres Pelhřimov	Humpolec	Čejov 4	mš.zš,šd,šj.	2	1	25	0	0	1,50	0,50			4 333,13	2 320,00
Základní škola a mateřská škola Jilčice, okres Pelhřimov	Humpolec	Jilčice 44	mš.zš,šd,šj.	2	2	52	0	0	2,90	1,00	849,39		6 671,54	3 900,88
Materská škola Chotěboř, Brezová 272, okres Havlíčkův Brod	Chotěboř	Brezová	mš.šj,šj-vý.	2	4	100	0	0	26,16	9,31	7 311,42	1 640,59	19 430,36	10 713,03
				2	4	99	0	0						
				2	5	90	13	0						
				2	1	21	0	0						
Materská škola Víska se speciální třídou	Chotěboř	Víska 50	mš.šj.	2	2	40	14	0	4,18	1,48	1 334,27		3 001,51	1 823,31
Základní škola a mateřská škola Jamné, příspěvková organizace	Jamně u Jihlavy	Jamně 66	mš.zš,šd,šj,šj-vý.	2	1	25	2	1	2,26	1,00	669,29		3 863,89	2 283,83
Materská škola Jámy - příspěvková organizace, okres Žďár nad Sázavou	Jámy	Jámy 158	mš.šj.	2	1	28	0	0	2,00	0,81	624,75		1 747,93	1 029,92
Materská škola Jaroměřice nad Rokýtnou	Jaroměřice nad Rokýtnou	Husova	mš.šj.	2	6	138	1	0	11,47	3,19	3 336,46	552,39	8 199,91	4 523,51
Základní škola a Mateřská škola Blatnice, okres Třebíč, příspěvková organizace	Jaroměřice nad Rokýtnou	Blatnice 69	mš.zš,šd,šj-vý.	2	1	28	0	0	1,86	0,00			2 460,62	1 517,43
Materská škola v Jemnici, příspěvková organizace	Jemnice	Palackého	mš.šj.	2	5	139	1	0	10,84	3,44	3 142,16	544,68	8 563,98	4 308,57
Materská škola Jersín 80, příspěvková organizace	Jersín	Jersín 80	mš.šj-vý.	2	1	14	0	0	1,51	0,70			1 172,94	691,63
Materská škola a Speciálně pedagogické centrum Jihlava, příspěvková organizace	Jihlava	Demlova	mš.spc,šj,šj-vý.	2	9	128	101	2	34,17	8,94	9 716,96	2 366,78	30 605,10	18 211,61
				2	4	104	1	3						
				2	2	52	0	0						
Materská škola Beránek, Malý Beranov	Jihlava	Malý Beranov 11	mš.šj-vý.	2	1	24	0	0	1,92	0,75			1 516,31	911,86

Název ředitelství	Místo ředitelství	Ulice ředitelství	Součástí	KZ	PT	PŽ	z PŽ		Přep. počet prac. za typ MŠ		Mzdové náklady v tis. za typ MŠ		Náklady na hlavní činnost v tis.	
							zdrav. hand.	s vpuch	Ped.	Neped.	Ped.	Neped.	Celkem	Z toho mzdové náklady
MATEŘSKÁ ŠKOLA KVÍTEK	Jihlava	Rantířovská	mš,šj-vý,	5	1	10	0	3,00	1,63	373,01	1 229,00	1 138,00		
Mateřská škola Mozaika Jihlava, Břežínova 114, příspěvková organizace	Jihlava	Břežínova	mš,šj,šj-vý,	2	5	129	2	114,57	41,17	33 505,06	89 989,52	46 163,07		
				2	1	24	0							
				2	4	100	0							
				2	4	98	1							
				2	2	40	16							
				2	5	115	1							
				2	2	34	0							
				2	1	20	0							
				2	2	49	0							
				2	4	92	0							
				2	4	100	1							
				2	6	155	2							
				2	5	124	3							
				2	4	86	1							
				2	4	100	1							
				2	3	67	4							
Meruzalka - Základní škola a Mateřská škola Jihlavské Terasy, o.p.s.	Jihlava	Havířkova	mš,zš,šd,šj,šj-vý,	5	2	49	0	4,03	0,68	941,32	7 284,00	3 252,45		
Základní škola a mateřská škola Jihlava, Nad Plovárnou 5, příspěvková organizace	Jihlava	Nad Plovárnou	mš,zš,šd,šk,šj,	2	6	139	1	11,28	3,00	3 093,70	33 985,94	18 640,62		
Základní škola a Mateřská škola Jimramov, příspěvková organizace	Jimramov	Padělek	mš,zš,šd,šj,	2	3	62	0	4,00	1,00	1 126,20	13 030,92	7 718,26		
Základní škola a Mateřská škola Unčín, příspěvková organizace	Jimramov	Unčín 51	mš,zš,šd,šj,	2	1	15	0	0,81	0,00		2 463,41	1 555,77		
Mateřská škola Kallisté	Kallisté	Kallisté 60	mš,šj,	2	1	25	0	1,73	0,52		1 595,61	884,41		
Mateřská škola Kámen, okres Pelhřimov	Kámen	Kámen 64	mš,šj,	2	1	16	0	1,70	0,00		1 237,26			
Mateřská škola Rodinov, okres Pelhřimov	Kamenice nad Lipou	Rodinov 46	mš,šj-vý,	2	1	13	0	1,56	0,27		816,09			
Mateřská škola se speciálními třídami Kamenice nad Lipou, Na Besídce 632,	Kamenice nad Lipou	Za Kult. domem	mš,šj,šj-vý,	2	5	102	19	15,00	5,25	4 427,35	11 725,73	6 346,11		
				2	3	70	0							
Základní škola a Mateřská škola Kamenice, okr. Jihlava, příspěvková organizace	Kamenice u Jihlavy	Kamenice u Jihlavy 402	mš,zš,šd,šj,šj-vý,	2	4	97	1	7,76	2,52	2 211,41	17 654,58	10 134,01		
Mateřská škola Keždice	Keždice	K Lipnici	mš,šj-vý,	2	1	24	0	1,94	0,26		1 196,26	763,28		
Základní škola a mateřská škola Kněžice	Kněžice	Kněžice 215	mš,zš,šd,šj,šj-vý,	2	2	55	1	3,58	1,00	1 158,98	11 843,84	6 986,14		
Mateřská škola Kojčice	Kojčice	Kojčice 82	mš,šj-vý,	2	1	27	1	2,00	0,50	722,45	1 488,42	906,56		

Název ředitelství	Místo ředitelství	Ulice ředitelství	Součástí	KZ	PT	PŽ	z PŽ			Přep. počet prac. za typ MŠ		Mzdové náklady v tis. za typ MŠ		Náklady na hlavní činnost v tis.	
							zdrav. hand.	s vpuch	Ped.	Neped.	Ped.	Neped.	Celkem	z toho mzdové náklady	
															Ped.
Základní škola a Mateřská škola Kojetice, okres Třebíč, příspěvková organizace	Kojetice na Moravě	Kojetice 76	mš,zš,šd,šj,šj-vý,	2	1	24	0	0	2,00	0,50	594,82		3 407,29	2 020,29	
Základní škola a Mateřská škola Koněšín, příspěvková organizace	Koněšín	Koněšín 72	mš,zš,šd,šj,	2	1	23	0	0	1,57	0,17			4 536,55	2 649,19	
Základní škola a mateřská škola, Studenec, okres Třebíč	Koněšín	Studenec 123	mš,zš,šd,šj,	2	2	38	0	0	2,65	1,00	736,42		5 034,00	2 849,00	
Základní škola a Mateřská škola Kostelec, příspěvková organizace	Kostelec u Jihlavy	Kostelec 87	mš,zš,šd,šj,	2	2	45	1	0	3,00	1,00	940,31		5 015,47	2 949,33	
Základní škola a mateřská škola Košetice	Košetice	Košetice 165	mš,zš,šd,šj,	2	3	60	0	0	3,71	1,00	1 051,97		14 485,66	8 806,89	
Základní škola a Mateřská škola Kouty, okres Třebíč, příspěvková organizace	Kouty	Kouty 82	mš,zš,šd,šj,	2	2	35	0	0	2,40	1,17	666,14		4 798,18	2 756,73	
Základní škola a mateřská škola Kozlí	Kozlí	Kozlí 2	mš,zš,šd,šj,	2	2	44	0	0	3,00	0,63	1 066,19		4 932,40	2 941,30	
Základní škola a Mateřská škola Jana Blahoslava Kralice nad Oslavou, příspěvková organizace, okres Třebíč	Kralice nad Oslavou	Martinská	mš,zš,šd,šj,	2	2	41	0	0	3,00	1,07	773,20		6 845,25	3 739,62	
Základní škola a Mateřská škola Krásná Hora, příspěvková organizace	Krásná Hora	Krásná Hora 34	mš,zš,šd,šj,	2	1	22	0	0	2,06	0,21	534,23		2 954,20	1 685,86	
Mateřská škola Kruceburk, okres Havlíčkův Brod	Kruceburk	Javorová	mš,šj,	2	3	75	2	0	5,17	2,50	1 624,67	477,56	4 518,53	2 550,13	
Základní škola a Mateřská škola Dobrá Voda, příspěvková organizace	Křivanov	Dobrá Voda 96	mš,zš,šd,šj-vý,	2	1	23	0	0	2,20	0,00	622,37		2 829,40	1 675,92	
Základní škola a mateřská škola Křivanov, příspěvková organizace	Křivanov	U Školy	mš,zš,šd,šj,šj-vý,	2	4	88	2	0	7,97	2,45	2 094,56	267,35	21 254,93	12 119,01	
Základní škola a Mateřská škola Křoví, příspěvková organizace	Křoví	Křoví 190	mš,zš,šd,šj,	2	1	25	0	0	2,00	0,00	510,53		3 784,50	2 255,33	
Mateřská škola a Základní škola Dobruška, okres Havlíčkův Brod	Ledeč nad Sázavou	Dobruška 34	mš,zš,šd,šj,	2	1	28	0	0	1,92	0,50			3 003,26	1 926,50	
Mateřská škola Ledec nad Sázavou	Ledeč nad Sázavou	Stínadla	mš,šj,	2	4	109	2	0	16,06	4,00	4 870,04	743,91	12 193,28	6 747,03	
Základní škola a Mateřská škola Jakubov, příspěvková organizace	Lesonice	Jakubov u Mor. Budějovic 130	mš,zš,šd,šj,	2	1	23	0	0	2,00	0,69	565,53		3 126,59	1 926,50	
Základní škola a mateřská škola Lesonice, okres Třebíč, příspěvková organizace	Lesonice	Lesonice 1	mš,zš,šd,šj,	2	1	24	0	0	1,73	0,64			3 636,50	2 074,37	
Základní škola a Mateřská škola Litoňov, příspěvková organizace, okres Třebíč	Lesonice	Litoňov 98	mš,zš,šd,šj,	2	1	22	0	0	1,80	0,60			4 073,61	2 450,47	
Základní škola a Mateřská škola Libice nad Doubravou	Libice nad Doubravou	nám. Sv. Jiljí	mš,zš,šd,šj,	2	1	25	0	0	1,98	0,00			4 480,65	2 629,33	

Název ředitelství	Místo ředitelství	Ulice ředitelství	Součástí	KZ	PT	PŽ	z PŽ			Přep. počet prac. za typ MŠ		Mzdové náklady v tis. za typ MŠ		Náklady na hlavní činnost v tis.	
							zdrav. hand.	s vpuch	Ped.	Neped.	Ped.	Neped.	Celkem	z toho mzdové náklady	
															Ped.
Základní škola a Mateřská škola Bohuslava Reyntka, Lipa, příspěvková organizace	Lipa	Lipa 66	mš,zš,šd,šj,šj-vý,	2	4	84	0	0	6,79	1,00	1 971,64	18 009,11	10 297,52		
Základní škola, Základní umělecká škola a Mateřská škola Lipnice nad Sázavou	Lipnice nad Sázavou	Lipnice nad Sázavou 213	mš,zš,zuš,šd,šj,j,	2	1	23	0	0	2,00	0,00	581,63	10 053,13	6 363,06		
Základní škola a Mateřská škola Lipník, okres Třebíč, příspěvková organizace	Lipník	Lipník 42	mš,zš,šd,šj-vý,	2	1	25	1	0	2,00	0,70	562,52	2 673,14	1 794,03		
Mateřská škola Třebenice	Lipník u Hrotovic	Třebenice 58	mš,šj-vý,	2	1	12	0	0	1,36	0,55		1 003,19			
Základní škola a Mateřská škola Dolní Věleňovice	Lipník u Hrotovic	Dolní Věleňovice 42	mš,zš,šd,šj,	2	1	21	0	0	1,75	0,81		3 986,78	2 009,01		
Mateřská škola Lísek - příspěvková organizace	Lísek	Lísek 90	mš,šj,	2	2	47	1	0	3,77	1,00	1 201,58	2 822,20	1 669,22		
Základní škola a mateřská škola Lučice	Lučice	Lučice 61	mš,zš,šd,šj,	2	1	19	0	0	2,00	0,56	590,70	4 738,77	2 756,18		
Základní škola a Mateřská škola Luka nad Jihlavou, příspěvková organizace	Luka nad Jihlavou	Školní	mš,zš,šd,šj,	2	3	78	1	0	5,84	1,99	1 712,64	19 982,47	11 748,21		
Základní škola a Mateřská škola Lukavec	Lukavec	Na Podskalí	mš,zš,šd,šj,šj-vý,	2	1	24	0	0	1,98	0,00		10 926,87	6 092,56		
Základní škola a Mateřská škola Maleč	Maleč	Maleč 77	mš,zš,šd,šj,	2	1	18	0	0	2,58	1,00	724,74	10 052,43	6 181,38		
Mateřská škola Měřín - příspěvková organizace	Měřín	U Hříště	mš,šj,šj-vý,	2	4	96	1	0	7,90	2,07	2 315,01	6 281,01	3 158,10		
Mateřská škola Stránecká Zhoř, příspěvková organizace	Měřín	Stránecká Zhoř 87	mš,šj,	2	1	26	1	0	2,00	0,75	670,98	1 883,29	1 030,20		
Mateřská škola Čtyřlístek	Mnich	Mnich 145	mš,šj-vý,	2	1	20	0	0	2,08	0,66	608,12	1 314,29	795,40		
Mateřská škola Mohelno, příspěvková organizace	Mohelno	Nová 397	mš,šj,	2	2	48	0	1	4,09	1,15	1 295,91	3 017,51	1 752,91		
Základní škola a Mateřská škola Moravec, příspěvková organizace	Moravec	Moravec 45	mš,zš,šd,šj-vý,	2	1	21	0	0	1,70	0,81		3 441,08	2 048,07		
Mateřská škola Jabula	Moravské	Komenského	mš,šj-vý,	6	2	44	1	0	1,27	0,17		817,5			
Mateřská škola Moravské Budějovice, příspěvková organizace	Moravské Budějovice	Fišerova	mš,šj,	2	4	89	2	0	19,50	6,70	5 564,36	14 409,79	7 866,18		
Základní škola a mateřská škola Lukov, příspěvková organizace	Moravské Budějovice	Lukov 32	mš,zš,šd,šj,šj-vý,	2	1	19	1	0	1,63	0,50		3 682,60	2 128,34		
Základní škola a Mateřská škola Mrákočín, příspěvková organizace	Mrákočín	Mrákočín 114	mš,zš,šd,šj-vý,	2	2	28	0	0	2,39	0,75	738,25	3 789,79	2 494,22		
Základní škola a Mateřská škola Myslibořice	Myslibořice	Myslibořice 170	mš,zš,šd,šj,	2	2	42	0	0	3,43	1,00	1 029,88	13 612,11	7 801,79		
Mateřská škola Náměstí nad Oslavou, příspěvková organizace	Náměstí nad Oslavou	Husova	mš,šj,šj-vý,	2	3	72	2	0	11,10	2,92	3 107,10	8 292,72	4 445,23		
				2	2	49	1	0							

Název ředitelství	Místo ředitelství	Ulice ředitelství	Součástí	KZ	PT	PŽ	z PŽ		Přep. počet prac. za typ MŠ		Mzdové náklady v tis. za typ MŠ		Náklady na hlavní činnost v tis.	
							zdrav. hand.	s vpuch	Ped.	Neped.	Ped.	Neped.	Celkem	z toho mzdové náklady
Mateřská škola Náměstí nad Oslavou Třebíčská, příspěvková organizace	Náměstí nad Oslavou	Třebíčská	mš, šj-vý,	2	3	68	1	0	5,94	1,14	1 662,47	3 602,85	2 040,18	
Mateřská škola Sedlec, okres Třebíč	Náměstí nad Oslavou	Sedlec 74	mš, šj,	2	1	15	0	2,00	0,96	568,75	1 579,88	912,06		
Základní škola a mateřská škola Pyšel, okres Třebíč, příspěvková organizace	Náměstí nad Oslavou	Pyšel 1	mš, zš, šd, šj-vý,	2	1	20	0	1,91	0,00		2 741,55	1 759,92		
Mateřská škola Nižkov, příspěvková organizace	Nižkov	Nižkov 140	mš, šj,	2	2	33	0	3,00	1,00	1 003,26	3 614,33	1 737,53		
MATEŘSKÁ ŠKOLA Nové Dvory, příspěvková organizace	Nižkov	Nové Dvory 37	mš, šj-vý,	2	1	15	0	1,66	0,04		1 183,33			
Mateřská škola Poděšín, příspěvková organizace	Nižkov	Poděšín 45	mš, šj,	2	1	22	0	1,90	0,38		1 457,34	896,62		
Základní škola a Mateřská škola Nová Cerekev	Nová Cerekev	Nová Cerekev 72	mš, zš, šd, šj, šj-vý,	2	2	36	0	3,00	1,00	902,43	11 718,99	6 434,21		
Základní škola a Mateřská škola Nová Říše	Nová Říše	Bleznova	mš, zš, šd, šj,	2	3	74	1	5,50	1,26	1 641,30	13 377,19	7 961,42		
Mateřská škola Nové Město na Moravě, příspěvková organizace	Nové Město na Moravě	Drobného	mš, šj, šj-vý,	2	1	26	0	28,09	10,88	7 729,27	22 007,76	10 809,59		
				2	1	22	0							
				2	1	22	0							
				2	7	171	2							
				2	4	97	2							
Základní škola a Mateřská škola Křídla, okres Žďár nad Sázavou, příspěvková organizace	Nové Město na Moravě	Křídla 52	mš, zš, šd, šj-vý,	2	1	22	0	2,14	0,00	656,19	3 450,48	2 213,29		
Základní škola a Mateřská škola Nová Ves u Nového Města na Moravě, okres Žďár nad Sázavou, příspěvková organizace	Nové Město na Moravě	Nová Ves u Nového Města na Moravě 70	mš, zš, šd, šj,	2	2	37	0	3,00	0,50	931,55	4 786,39	2 816,95		
Základní škola a Mateřská škola Radňovice, příspěvková organizace	Nové Město na Moravě	Radňovice 54	mš, zš, šd, šj,	2	1	26	0	1,83	0,00		4 508,80	2 600,33		
Základní škola a Mateřská škola Zubří, okres Žďár nad Sázavou, příspěvková organizace	Nové Město na Moravě	Zubří 77	mš, zš, šd, šj,	2	1	26	1	2,24	0,60	576,46	3 394,97	1 953,40		
Základní škola a Mateřská škola Nové Syrovice, okres Třebíč, příspěvková organizace	Nové Syrovice	Nové Syrovice 5	mš, zš, šd, šj,	2	2	42	0	3,00	0,90	820,78	5 951,95	3 312,30		
Základní škola a Mateřská škola Nové Veselí, příspěvková organizace	Nové Veselí	Na Městečku	mš, zš, šd, šj,	2	4	100	0	7,83	2,05	2 305,21	18 715,66	10 871,46		
Mateřská škola Nový Rychnov, okres Pelhřimov	Nový Rychnov	Nový Rychnov 186	mš,	2	2	48	0	4,00	1,00	1 256,94	2 391,92	1 460,60		
Základní škola a mateřská škola Obrataň	Obrataň	Obrataň 148	mš, zš, šd, šj, šj-vý,	2	2	30	0	2,86	0,69	805,37	4 457,56	2 902,23		
Mateřská škola a Základní škola Slunečnice	Okrouhlice	Okrouhlice 113	mš, zš, šd, šj-vý,	5	1	24	0	2,50	0,00	565,62	1 134,00	758,00		

Název ředitelství	Místo ředitelství	Ulice ředitelství	Součástí	KZ	PT	PŽ	z PŽ			Přep. počet prac. za typ MŠ		Mzdové náklady v tis. za typ MŠ		Náklady na hlavní činnost v tis.	
							zdrav. hand.	s vpuch	Ped.	Neped.	Ped.	Neped.	Celkem	z toho mzdové náklady	
															Ped.
Základní škola a mateřská škola Okrouhlice, okres Havlíčkův Brod	Okrouhlice	Okrouhlice 59	mš,zš,šd,šj,	2	2	39	0	0	3,53	1,00	1 007,72	7 101,62	3 862,95		
Mateřská škola Okříšky	Okříšky	J. A. Komenského	mš,šj,	2	3	73	5	0	7,08	2,00	2 037,28	5 342,58	2 884,42		
Mateřská škola Petrovice, okres Třebíč, příspěvková organizace	Okříšky	Petrovice 68	mš,šj-vý,	2	1	22	0	0	1,80	0,66		1 307,96	724,96		
Základní škola a mateřská škola Heraldice, okres Třebíč, příspěvková organizace	Okříšky	Heraldice 80	mš,zš,šd,šj,	2	1	17	0	0	1,16	0,99		3 051,91	1 839,70		
Základní škola a mateřská škola Opatov, okres Třebíč, příspěvková organizace	Opatov na Moravě	Opatov 68	mš,zš,šd,šj,šj-vý,	2	1	25	0	0	2,44	0,74	531,63	4 390,09	2 554,23		
Mateřská škola Ořechov, příspěvková organizace	Ořechov	Ořechov 56	mš,šj,	2	1	23	1	0	1,95	0,50		1 651,42	918,03		
Mateřská škola Březi, příspěvková organizace	Osová Bítýška	Březi 46	mš,šj,	2	1	25	0	0	2,00	0,60	610,23	1 534,11	875,21		
Základní škola a mateřská škola Osová Bítýška	Osová Bítýška	Osová Bítýška 246	mš,zš,šd,šj,	2	2	55	0	0	3,94	1,09	1 199,70	17 342,32	9 982,01		
Mateřská škola Ostrov nad Oslavou, okres Žďár nad Sázavou, příspěvková organizace	Ostrov nad Oslavou	Ostrov nad Oslavou 207	mš,šj,	2	2	48	0	0	4,00	1,30	1 207,40	3 683,55	1 956,39		
Základní škola a Mateřská škola Oudoleň	Oudoleň	Oudoleň 123	mš,zš,šd,šj-výv,šj-vý,	2	1	24	0	0	1,94	0,00		3 514,53	2 257,09		
Církevní mateřská škola Pacov	Pacov	Za Branou	mš,	6	1	27	0	0	2,30	0,00	515,61	947,00	597,00		
Mateřská škola Pacov, Jatecká 571	Pacov	Jatecká	mš,šj,	2	2	56	0	0	5,00	2,96	1 515,45	4 734,51	2 590,81		
Mateřská škola se speciální třídou pro děti s vadami řeči Pacov, Za Branou 870	Pacov	Za Branou	mš,šj,	2	4	100	16	0	8,00	2,60	2 544,46	6 837,95	3 851,23		
Mateřská škola Pelhřimov, příspěvková organizace	Pelhřimov	Pražská	mš,šj,	2	5	91	5	0	50,14	18,41	14 830,44	40 097,72	20 708,85		
Mateřská škola Sedmikráska	Pelhřimov	Horní Ves 71	mš,šj-vý,	2	1	26	1	0	2,67	0,83	787,30	1 832,11	1 024,25		
Mateřská škola Zachotín, okres Pelhřimov	Pelhřimov	Zachotín 37	mš,šj-vý,	2	1	22	0	0	1,60	0,44		1 251,94	703,61		
Základní škola a mateřská škola Olešná, okres Pelhřimov	Pelhřimov	Olešná 54	mš,zš,šd,šj,	2	3	68	0	0	6,47	1,09	1 702,31	6 965,28	4 026,75		
Mateřská škola Počátky, okres Pelhřimov	Počátky	Komenského sady	mš,šj-vý,	2	4	92	0	0	7,36	2,50	2 152,97	4 300,16	2 747,54		
Mateřská škola Pohled	Pohled	Zámecká	mš,zš,šd,šk,šj-výv,šj-vý,	2	1	23	0	0	2,00	0,50	626,14	1 652,17	851,30		

Název ředitelství	Místo ředitelství	Ulice ředitelství	Součástí	KZ	PT	PŽ	z PŽ			Přep. počet prac. za typ MŠ		Mzdové náklady v tis. za typ MŠ		Náklady na hlavní činnost v tis.	
							zdrav. hand.	s vpuch	Ped.	Neped.	Ped.	Neped.	Celkem	z toho mzdové náklady	
															Ped.
Materská škola Police, příspěvková organizace	Police	Police 146	mš,šj-vý,	2	1	19	1	0	1,79	0,58			1 298,33	726,73	
Materská škola Polná, příspěvková organizace	Polná	Varhánkova	mš,šj,šj-vý,	2	3	63	3	0	19,16	6,69	5 612,76	1 168,82	14 029,02	7 736,53	
				2	6	150	1	0							
				2	1	24	0	0							
Materská škola Ždírec	Polná	Ždírec 25	mš,šj-vý,	2	1	26	1	0	1,87	0,70			1 572,17	908,54	
Základní škola a mateřská škola Brzkov, příspěvková organizace	Polná	Brzkov 39	mš,zš,šd,šj-vý,	2	1	9	0	0	1,51	0,00			2 339,39	1 513,94	
Základní škola Prosetín a Mateřská škola Prosetín, okres Žďár nad Sázavou, příspěvková organizace	Prosetín	Prosetín 70	mš,zš,šd,šj,	2	1	14	0	0	0,69	0,00			3 112,70	1 662,77	
Základní škola a Mateřská škola Předín	Předín	Předín 139	mš,zš,šd,šj,šj-vý,	2	2	37	2	0	2,85	0,80	868,84		11 025,87	6 263,13	
Materská škola Příbyslav	Příbyslav	Bezručova	mš,šj,šj-vý,	2	5	139	1	0	12,34	6,07	3 751,75	955,12	9 534,04	5 410,39	
				2	1	24	0	0							
Materská škola Stříbrné Hory	Příbyslav	Stříbrné Hory 65	mš,šj,	2	1	21	0	0	1,95	0,72			1 599,75	921,58	
Materská škola Žižkovo Pole, okres Havlíčkův Brod	Příbyslav	Žižkovo Pole 16	mš,šj,	2	1	17	0	0	1,75	0,38			1 203,56	718,83	
Základní škola a mateřská škola Dlouhá Ves, okres Havlíčkův Brod	Příbyslav	Dlouhá Ves 69	mš,zš,šj,	2	1	21	0	0	1,00	0,00			2 651,63	1 535,96	
Základní škola T.G. Masaryka a mateřská škola Příbyslavice, příspěvková organizace	Příbyslavice	Kaštanová	mš,zš,šd,šj,šj-vý,	2	2	52	0	0	3,71	1,00	1 056,75		6 801,81	4 047,71	
Základní škola a mateřská škola Puklice, příspěvková organizace	Puklice	Puklice 167	mš,zš,šd,šk,šj,šj-vý,	2	2	46	0	0	3,24	0,75	878,02		10 922,24	6 260,34	
Základní škola a Mateřská škola Radešinská Svratka, okres Žďár nad Sázavou, příspěvková organizace	Radešinská Svratka	Radešinská Svratka 95	mš,zš,šd,šj,	2	1	24	0	0	2,00	0,49	656,37		4 214,64	2 456,85	
Základní škola a Mateřská škola Řečice, příspěvková organizace	Radešinská Svratka	Řečice 93	mš,zš,šd,šj,	2	1	21	0	0	2,00	0,00	643,17		3 898,27	2 388,56	
Materská škola Radkovic u Hrotovic, příspěvková organizace	Radkovic u Hrotovic	Radkovic u Hrotovic 106	mš,šj,	2	1	24	0	0	2,57	0,33	618,67		1 487,80	853,12	
Materská škola Pavlov, příspěvková organizace	Radostín nad Oslavou	Pavlov 100	mš,šj,	2	1	24	0	0	2,11	0,00	636,03		1 485,73	875,52	
Základní škola a Mateřská škola Radostín nad Oslavou, příspěvková organizace	Radostín nad Oslavou	Radostín nad Oslavou 136	mš,zš,šd,šj,šj-vý,	2	2	55	0	0	4,12	1,00	1 220,73		17 363,21	10 066,39	
Materská škola Sudice, okres Třebíč, příspěvková organizace	Rapotice	Sudice 115	mš,šj-vý,	2	2	39	0	0	4,46	1,23	1 056,19		2 310,61	1 449,70	
Základní škola a Mateřská škola Rokytnice nad Rokýtnou, příspěvková organizace	Rokytnice nad Rokýtnou	Rokytnice nad Rokýtnou 15	mš,zš,šd,šj,	2	1	25	0	0	2,00	0,90	621,87		5 842,31	3 187,21	

Název ředitelství	Místo ředitelství	Ulice ředitelství	Součástí	KZ	PT	PŽ	z PŽ			Přep. počet prac. za typ MŠ		Mzdové náklady v tis. za typ MŠ		Náklady na hlavní činnost v tis.	
							zdrav. hand.	s vpuch	Ped.	Neped.	Ped.	Neped.	Celkem	Z toho mzdové náklady	
															Ped.
Základní škola a Mateřská škola T. G. Masaryka Rouchovany	Rouchovany	Rouchovany 131	mš, zš, šd, šj, šj-vý.	2	2	50	0	0	4,00	1,00	1 159,19	12 010,83	6 707,94		
Základní škola a Mateřská škola Rovečné	Rovečné	Rovečné 181	mš, zš, šd, šj, šj-vý.	2	2	32	0	0	2,86	0,90	809,23	6 188,63	3 297,44		
Základní škola a mateřská škola Rozsochatec, okres Havlíčkův Brod	Rozsochatec	Rozsochatec 54	mš, zš, šd, šj,	2	1	28	0	0	1,83	0,37		3 804,13	2 172,35		
Mateřská škola Rozsochy, okres Žďár nad Sázavou, příspěvková organizace	Rozsochy	Rozsochy 146	mš, šj,	2	1	28	1	0	2,00	0,91	682,86	2 214,73	1 295,65		
Základní škola a Mateřská škola Rožná, okres Žďár nad Sázavou, příspěvková organizace	Rožná	Rožná 151	mš, zš, šd, šj,	2	1	23	0	0	2,90	0,50	884,14	6 394,11	3 621,56		
Mateřská škola Rudíkov, příspěvková organizace	Rudíkov	Rudíkov 167	mš,	2	3	72	0	0	5,58	0,81	1 730,30	3 061,03	1 986,62		
Základní škola a mateřská škola Rynárec, okres Pelhřimov	Rynárec	Rynárec 140	mš, zš, šd, šj, šj-vý.	2	2	35	0	0	3,00	1,17	900,23	7 122,61	3 974,60		
Mateřská škola Řimov, příspěvková organizace	Řimov	Řimov	mš, šj-vý,	2	1	20	0	0	1,83	0,51		1 099,62	696,98		
Základní škola a mateřská škola Sázavka	Sázavka	Sázavka 55	mš, zš, šd, šj,	2	1	23	0	0	1,88	0,69		3 575,50	2 130,30		
Mateřská škola Senožaty, okres Pelhřimov	Senožaty	Senožaty 263	mš, šj-vý,	2	2	45	1	0	3,62	1,19	1 168,54	2 363,32	1 445,42		
Mateřská škola Daňkovice, příspěvková organizace	Daňkovice	Daňkovice 59	mš, šj-vý,	2	1	25	1	0	2,07	1,22	710,65	1 365,58	902,79		
Základní škola a mateřská škola Sněžné, příspěvková organizace	Sněžné	Sněžné 96	mš, zš, šd, šj,	2	2	35	1	0	3,42	0,17	930,86	9 974,04	5 749,58		
Základní škola a Mateřská škola Sobiňov, okres Havlíčkův Brod	Sobiňov	Sobiňov 215	mš, zš, šj,	2	1	24	0	0	2,00	0,00	546,57	3 569,26	2 049,58		
Základní škola a Mateřská škola Stará Říše, příspěvková organizace	Stará Říše	Stará Říše 41	mš, zš, šd, šj,	2	1	25	0	0	2,00	0,75	601,29	4 516,59	2 616,56		
Mateřská škola Markvartice	Stařeč	Markvartice 42	mš, šj-vý,	2	1	28	0	0	2,00	0,82	694,94	1 493,82	897,49		
Základní škola a Mateřská škola Stařeč, okres Třebíč, příspěvková organizace	Stařeč	Jakubské náměstí	mš, zš, šd, šj,	2	3	57	1	0	5,48	2,00	1 613,28	9 519,90	5 549,64		
Základní škola a mateřská škola Pavlov, příspěvková organizace	Stonařov	Pavlov 100	mš, zš, šd, šj,	2	1	28	0	0	2,00	1,00	579,69	3 160,99	2 012,71		
Základní škola a Mateřská škola Stonařov, příspěvková organizace	Stonařov	Stonařov 242	mš, zš, šd, šj,	2	2	40	0	0	3,00	0,88	896,58	11 985,64	7 134,23		
Mateřská škola Dolní Libochovná	Strážek	Dolní Libochovná 8	mš, šj,	2	1	16	0	0	1,79	0,25		1 365,15			
Základní škola a Mateřská škola Strážek, příspěvková organizace	Strážek	Strážek 27	mš, zš, šd, šj,	2	2	32	1	0	2,00	0,56	546,37	8 043,11	4 668,35		
Mateřská škola Střítež	Střítež	Střítež 109	mš, šj-vý,	2	1	20	0	0	1,82	0,50		1 289,97	730,62		
Mateřská škola Malčín, 68	Sázavou	Malčín 68	mš, šj-vý,	2	1	20	0	0	1,74	0,38		1 177,02	701,03		

Název ředitelství	Místo ředitelství	Ulice ředitelství	Součástí	KZ	PT	PŽ	z PŽ			Přep. počet prac. za typ MŠ		Mzdové náklady v tis. za typ MŠ		Náklady na hlavní činnost v tis.	
							zdrav. hand.	s vpuch	Ped.	Neped.	Ped.	Neped.	Celkem	z toho mzdové náklady	
															Ped.
Materská škola Světla nad Sázavou, Lánecká 698, příspěvková organizace	Světla nad Sázavou	Lánecká	mš.šj.	2	3	80	3	0	16,75	3,90	5 177,16	634,67	14 686,49	7 621,78	
Soukromá mateřská škola Bambino, o.p.s., Světla nad Sázavou, Haškova 129	Světla nad Sázavou	Haškova	mš.šj-vý.	5	2	36	0	0	2,00	1,00	349,56				
Základní škola a Mateřská škola Nová Ves u Světlé, okres Havlíčkův Brod	Světla nad Sázavou	Nová Ves u Světlé 33	mš.zš,šd,šj.	2	1	25	0	0	2,09	0,00	559,99		3 239,75	1 893,81	
Základní škola a Mateřská škola Křižánky, příspěvková organizace	Svatka	Křižánky 92	mš.zš,šd,šj.	2	1	17	0	0	1,82	0,00			3 078,10	1 796,76	
Základní škola a mateřská škola Svratka, příspěvková organizace	Svatka	Partyzánská	mš.zš,šd,šj.	2	2	45	0	0	3,71	1,05	1 070,76		13 047,90	7 321,49	
Základní škola a Mateřská škola Šebkovic, příspěvková organizace	Šebkovic	Šebkovic 159	mš.zš,šd,šj-vý.	2	1	27	0	0	2,16	0,88	554,39		3 368,00	2 056,98	
Základní škola a Mateřská škola Šlapanov, příspěvková organizace	Šlapanov	Šlapanov 1	mš.zš,šd,šj.	2	2	32	0	2	2,24	1,13	643,98		9 577,40	5 595,58	
Základní škola a Mateřská škola Štěpánov nad Svratkou, okres Žďár nad Sázavou, příspěvková organizace	Štěpánov nad Svratkou	Štěpánov nad Svratkou 159	mš.zš,šd,šj-šj-vý.	2	2	46	1	0	3,52	0,31	1 020,15		11 637,66	6 832,67	
Základní škola a mateřská škola Štoky, příspěvková organizace	Štoky	Štoky 220	mš.zš,šd,šj-šj-vý.	2	4	84	0	0	8,00	1,49	2 364,51		17 997,79	10 431,37	
Základní škola a mateřská škola Tasov	Tasov	Tasov 37	mš.zš,šd,šj.	2	2	45	1	0	4,20	1,00	1 075,13		9 320,36	5 679,70	
Mateřská škola Radkov, příspěvková organizace	Teič	Radkov 21	mš.šj-vý.	2	1	22	0	0	2,00	0,48	589,69		1 211,95	782,07	
Mateřská škola Teič, příspěvková organizace	Teič	Komenského	mš.šj.	2	7	155	16	0	20,89	5,66	5 740,46	936,49	13 572,64	7 735,75	
Základní škola a mateřská škola Krahulčí, okres Jihlava, příspěvková organizace	Teič	Krahulčí 34	mš.zš,šd,šj.	2	2	48	0	0	3,70	1,01	1 085,05		4 957,21	2 820,39	
Mateřská škola Tis, příspěvková organizace	Tis	Tis 112	mš.šj.	2	1	17	1	0	2,42	0,22	702,61		1 379,64	894,75	
Základní škola a Mateřská škola Mladonovice, okres Třebíč, příspěvková organizace	Třebelovice	Mladonovice 67	mš.zš,šd,šj.	2	1	22	0	0	1,65	0,75			3 644,23	2 239,95	
Základní škola a Mateřská škola Třebelovice, okres Třebíč, příspěvková organizace	Třebelovice	Třebelovice 54	mš.zš,šd,šj.	2	1	19	0	0	1,70	0,00			3 018,30	1 710,17	
Kinderergarten At The Castle - Mateřská škola Na Hradě, z.s.	Třebíč	Krajčková	mš.šj-vý.	5	2	31	0	0	4,35	0,00	1 038,43		2 973,00	964,00	
Mateřská škola "Čtyřlístek" Třebíč, Kubišova ul., příspěvková organizace	Třebíč	Kubišova	mš.šj.	2	5	124	0	0	9,82	4,38	2 889,45	757,08	8 289,60	4 469,74	

Název ředitelství	Místo ředitelství	Ulice ředitelství	Součástí	KZ	PT	PŽ	z PŽ		Přep. počet prac. za typ MŠ		Mzdové náklady v tis. za typ MŠ		Náklady na hlavní činnost v tis.	
							zdrav. hand.	s vpuch	Ped.	Neped.	Ped.	Neped.	Celkem	Z toho mzdové náklady
Materská škola "Kaštanek" Třebíč, Gorazdovo nám., příspěvková organizace	Třebíč	Gorazdovo nám.	mš.šj.	2	2	45	1	0	3,70	1,00	1 255,03	3 013,35	1 679,40	
Materská škola DUHA Třebíč	Třebíč	Jar. Haška	mš.šj,šj-vý,	2	5	111	15	0	26,83	5,63	7 300,26	17 667,79	9 606,61	
Materská škola Kožichovice, příspěvková organizace	Třebíč	Kožichovice 36	mš.šj-vý,	2	1	20	0	0	2,00	0,60	577,55	1 317,55	749,71	
Materská škola Světýlko s.r.o.	Třebíč	Slunná	mš.šj-vý,	5	2	32	0	0	2,42	0,00	568,99	1 518,00	831,00	
Materská škola Třebíč, Bartušková ul., příspěvková organizace	Třebíč	Bartušková	mš.šj,	2	2	37	12	0	8,00	2,80	2 428,61	6 351,60	3 446,01	
Materská škola Třebíč, Benešova ul., příspěvková organizace	Třebíč	Benešova	mš.šj,	2	2	51	0	0						
Materská škola Třebíč, Benešova ul., příspěvková organizace	Třebíč	Benešova	mš.šj,	2	6	142	8	1	12,54	4,46	3 746,15	9 270,49	5 045,35	
Materská škola Třebíč, Cyrilometodějská ul., příspěvková organizace	Třebíč	Cyrilometodějská	mš.šj,	2	4	82	1	1	7,74	2,51	2 339,37	6 139,98	3 277,46	
Materská škola Třebíč, Demlova ul., příspěvková organizace	Třebíč	Demlova	mš.šj,	2	4	100	0	1	8,00	2,80	2 306,73	6 085,95	3 272,49	
Materská škola Třebíč, ul. Obránců míru, příspěvková organizace	Třebíč	Obránců míru	mš.šj,	2	4	97	0	0	8,00	2,28	2 460,32	6 122,44	3 217,04	
Materská škola Třebíč, ul. Okružní, příspěvková organizace	Třebíč	Okružní	mš.šj,	2	4	85	0	0	8,07	3,56	2 340,01	6 127,65	3 257,79	
Materská škola Třebíč, ul. U Obůrky, příspěvková organizace	Třebíč	U Obůrky	mš.šj,	2	4	98	0	0	11,59	3,48	3 675,69	9 602,27	5 008,11	
Materská škola Vyšapy	Třebíč	Vyšapy 79	mš.šj,	2	2	50	0	0	4,46	1,00	1 271,63	3 924,60	2 004,66	
Materská škola, Střítež 177, okres Třebíč, příspěvková organizace	Třebíč	Střítež 177	mš.šj-vý,	2	1	24	0	0	2,00	0,80	757,22	1 751,32	966,95	
Speciální mateřská škola Třebíč	Třebíč	Družstevní	mš.šj-vý,	2	3	20	20	0	6,07	1,32	1 744,10	3 431,90	1 986,28	
Základní škola a mateřská škola při zdravotnických zařízeních Kraje Vysočina	Třebíč	Purkyňovo nám.	mš.zš,šd,	7	1	7	x	x	6,83	1,35	2 482,36	2 216,20	1 448,06	
Základní škola a mateřská škola Tmava, okres Třebíč, příspěvková organizace	Třebíč	Tmava 75	mš.zš,šd,šj,	2	1	28	0	0	2,10	1,00	680,42	4 254,49	2 350,88	
Základní škola a mateřská škola Třebíč, Bartušкова 700	Třebíč	Bartušková	mš.zš,šd,šk,šj,šj-vý,	2	1	25	1	0	2,29	0,00	572,08	31 793,75	17 980,93	
Základní škola a mateřská škola Třebíč, Na Kopcích 342	Třebíč	Na Kopcích	mš.zš,šd,šk,šj,šj-vý,	2	2	49	1	0	4,00	1,00	1 045,95	26 541,37	14 422,00	

Název ředitelství	Místo ředitelství	Ulice ředitelství	Součástí	KZ	PT	PŽ	z PŽ			Přep. počet prac. za typ MŠ		Mzdové náklady v tis. za typ MŠ		Náklady na hlavní činnost v tis.	
							zdrav. hand.	s vpuch	Ped.	Neped.	Ped.	Neped.	Celkem	z toho mzdové náklady	
															Ped.
Mateřská škola Třešť, příspěvková organizace	Třešť	Luční	mš.šj,šj-vý,	2	6	159	7	0	16,17	6,00	5 016,13	1 155,10	13 150,33	7 318,56	
							2	1	28						
							2	1	28						
Základní škola a Mateřská škola Hodice, příspěvková organizace	Třešť	Hodice 86	mš.zš,šd,šj,šj-vý,	2	2	32	3	0	2,78	1,41	804,34		4 234,70	2 455,42	
							2	1	15						
							2	1	15						
Základní škola a Mateřská škola Růžená, příspěvková organizace	Třešť	Růžená 48	mš.zš,šd,šj,šj,	2	1	15	0	0	1,81	0,42			2 942,24	1 764,78	
							2	1	22						
							2	1	22						
Základní škola a mateřská škola Uhelná Příbram	Uhelná Příbram	Uhelná Příbram 112	mš.zš,šd,šj,	2	1	22	1	1	2,75	0,00	659,48		3 355,79	1 991,64	
							2	2	43						
							2	1	28						
Mateřská škola Uhlínov	Uhlínov	Uhlínov 25	mš.šj,	2	2	43	1	0	3,73	1,09	1 090,42		2 585,57	1 536,47	
							2	1	28						
							2	1	28						
Mateřská škola Nevcehle, příspěvková organizace	Urbanov	Nevcehle 96	mš.šj-vý,	2	1	28	0	0	2,00	0,90	669,09		1 513,19	893,01	
							2	2	36						
							2	1	22						
Základní škola a Mateřská škola Valeč	Valeč	Valeč 222	mš.zš,šd,šj,šj-vý,	2	2	36	0	0	3,00	0,94	916,69		12 224,29	7 257,13	
							2	1	22						
							2	1	22						
Základní škola a Mateřská škola Věcov, okres Žďár nad Sázavou, příspěvková organizace	Věcov	Věcov 66	mš.zš,šd,šj,šj-vý,	2	1	22	0	0	1,81	0,00			3 602,92	2 106,66	
							2	1	28						
							2	4	98						
Mateřská škola Velká Bíteš, Masarykovo náměstí 86, příspěvková organizace	Velká Bíteš	Masarykovo náměstí	mš.šj-vý,	2	1	28	0	0	10,97	3,25	3 128,52	519,96	6 648,85	3 963,92	
							2	4	98						
							2	4	103						
Mateřská škola Velká Bíteš, U Stadionu 538, příspěvková organizace	Velká Bíteš	U Stadionu	mš.šj,	2	4	103	1	0	8,18	2,28	2 601,84	406,90	8 230,10	3 944,78	
							2	1	16						
							2	1	13						
Mateřská škola Velká Chýška	Velká Chýška	Velká Chýška 94	mš.šj,	2	1	16	0	0	1,72	0,25			1 267,47	800,24	
							2	1	13						
							2	1	13						
Mateřská škola Malá Losenice, příspěvková organizace	Velká Losenice	Malá Losenice 100	mš.šj-vý,	2	1	13	0	0	1,22	0,30			1 121,21	643,37	
							2	1	25						
							2	1	25						
Základní škola a mateřská škola Sázava, příspěvková organizace	Velká Losenice	Sázava 80	mš.zš,šd,šj,	2	1	25	2	0	1,89	0,00			4 296,15	2 385,06	
							2	3	62						
							2	3	62						
Základní škola a Mateřská škola Velká Losenice, příspěvková organizace	Velká Losenice	Velká Losenice 248	mš.zš,šd,šj,šj-vý,	2	1	62	0	0	5,75	1,65	1 670,57		17 014,55	9 699,27	
							2	1	13						
							2	1	13						
Základní škola a mateřská škola Vepřová, příspěvková organizace	Velká Losenice	Vepřová 46	mš.zš,šd,šj,	2	1	25	0	0	1,80	0,93			3 431,22	2 037,03	
							2	1	25						
							2	1	25						
Mateřská škola Lavičky, příspěvková organizace	Velké Meziříčí	Lavičky 91	mš.šj,	2	1	25	2	0	2,58	0,76	784,37		2 570,39	1 279,00	
							2	2	56						
							2	4	99						
Mateřská škola Velké Meziříčí, příspěvková organizace	Velké Meziříčí	Čechova	mš.šj,šj-vý,	2	2	56	1	1	35,93	9,89	10 367,93	1 641,12	26 435,99	14 122,97	
							2	4	100						
							2	3	78						
Mateřská škola Vídeň, příspěvková organizace	Velké Meziříčí	Vídeň 116	mš.šj,	2	1	14	1	0	1,79	0,58			1 593,30	918,54	
							2	1	21						
							2	1	21						
Základní škola a Mateřská škola Dolní Heřmanice, příspěvková organizace	Velké Meziříčí	Dolní Heřmanice 11	mš.zš,šd,šj,	2	1	21	0	0	2,05	0,50	500,21		3 009,37	1 718,12	
							2	1	21						
							2	1	21						

Název ředitelství	Místo ředitelství	Ulice ředitelství	Součástí	KZ	PT	PŽ	z PŽ			Přep. počet prac. za typ MŠ		Mzdové náklady v tis. za typ MŠ		Náklady na hlavní činnost v tis.	
							zdrav. hand.	s vpuch	Ped.	Neped.	Ped.	Neped.	Celkem	z toho mzdové náklady	
															Ped.
Základní škola a mateřská škola Oslavice, příspěvková organizace	Velké Meziříčí	Oslavice 67	mš,zš,šd,šj,šj-vý.	2	2	36	0	0	1,98	1,00			4 788,35	2 608,65	
Základní škola a mateřská škola Velké Meziříčí, Lhotky 42, příspěvková organizace	Velké Meziříčí	Lhotky 42	mš,zš,šd,šj.	2	1	25	0	0	1,84	0,67			4 434,22	2 506,22	
Základní škola a mateřská škola Velké Meziříčí, Mostiště 50, příspěvková organizace	Velké Meziříčí	Mostiště 50	mš,zš,šd,šj,šj-vý.	2	1	24	1	0	4,26	1,45	1 140,99		7 549,97	4 339,41	
Mateřská škola Studnička	Velký Beranov	Vysoké Studnice 29	mš.šj-vý.	2	1	24	0	0	2,00	0,50	676,74		1 339,88	795,94	
Základní škola a Mateřská škola Kozlov, příspěvková organizace	Velký Beranov	Kozlov 55	mš,zš,šd,šj-vý.	2	1	21	0	0	3,03	1,04	887,37		3 134,48	1 962,95	
Základní škola a mateřská škola Velký Beranov, okres Jihlava, příspěvková organizace	Velký Beranov	Velký Beranov 331	mš,zš,šd,šk,šj,šj-vý.	2	2	45	1	0	3,82	2,00	1 141,15		16 971,27	9 200,76	
Základní škola a Mateřská škola Větrný Jeníkov, příspěvková organizace	Větrný Jeníkov	Větrný Jeníkov 171	mš,zš,šd,šj.	2	2	54	1	0	4,18	1,05	1 228,29		14 342,73	7 894,32	
Základní škola a Mateřská škola Věž	Věž	Věž 100	mš,zš,šd,šj.	2	1	28	0	0	2,00	0,00	663,52		4 905,86	2 652,29	
Základní škola a Mateřská škola Věžnice	Věžnice	Věžnice 85	mš,zš,šd,šj.	2	1	22	0	0	2,03	0,63	576,11		3 329,48	2 012,11	
Mateřská škola Vidonín, příspěvková organizace	Vidonín	Vidonín 36	mš.šj.	2	1	27	1	0	2,00	0,55	739,43		1 776,97	1 029,57	
Základní škola a mateřská škola Vilemrov, okres Havlíčkův Brod	Vilemrov	Klašteř 23	mš,zš,šd,šj.	2	1	24	0	0	1,85	0,82			8 656,97	5 087,63	
Základní škola a Mateřská škola Vír, okres Žďár nad Sázavou, příspěvková organizace	Vír	Vír 58	mš,zš,šd,šj-vý.	2	1	24	0	0	2,00	0,50	573,18		4 528,45	2 601,56	
Základní škola a mateřská škola Vladislav	Vladislav	Vladislav 203	mš,zš,šd,šj.	2	2	39	0	0	3,00	1,00	894,65		10 078,13	5 931,36	
Základní škola a Mateřská škola Vyskytná, okres Pelhřimov, příspěvková organizace	Vyskytná	Vyskytná 151	mš,zš,šd,šj,šj-vý.	2	2	33	0	0	2,89	1,17	810,16		5 787,74	3 121,56	
Mateřská škola KAŠTÁNEK, Rantířov, příspěvková organizace	Vyskytná nad Jihlavou	Rantířov 67	mš.šj-vý.	2	2	30	1	0	3,07	0,90	979,10		2 324,49	1 281,40	
Základní škola a mateřská škola Vyskytná nad Jihlavou, příspěvková organizace	Vyskytná nad Jihlavou	Vyskytná nad Jihlavou 94	mš,zš,šd,šj.	2	2	37	0	1	2,67	1,00	742,06		6 192,20	3 419,32	
Základní škola a Mateřská škola Zhoř, okres Jihlava, příspěvková organizace	Zhoř u Jihlavy	Zhoř u Jihlavy 102	mš,zš,šd,šj,šj-vý.	2	2	38	0	0	2,94	1,00	892,86		8 856,13	5 285,07	
Mateřská škola Obyčtov, okres Žďár nad Sázavou	Žďár nad Sázavou	Obyčtov 122	mš,zš,šd,šj-vý.	2	1	18	0	0	1,56	0,45			1 130,58	627,02	
Mateřská škola Vatín, příspěvková organizace	Žďár nad Sázavou	Vatín 81	mš.šj.	2	1	19	0	0	1,63	0,30			1 462,93		

Název ředitelství	Místo ředitelství	Ulice ředitelství	Součástí	KZ	PT	PŽ	z PŽ		Přep. počet prac. za typ MŠ		Mzdové náklady v tis. za typ MŠ		Náklady na hlavní činnost v tis.	
							zdrav. hand.	s vpuch	Ped.	Neped.	Ped.	Neped.	Celkem	Z toho mzdové náklady
Materská škola Vojnův Městec, příspěvková organizace	Žďár nad Sázavou	Vojnův Městec 240	mš, šj,	2	1	25	0	0	2,00	0,50	671,10	2 087,39	1 080,65	
Materská škola Žďár nad Sázavou, příspěvková organizace	Žďár nad Sázavou	Okružní	mš, šj, šj-vý,	2	7	163	2	0	59,77	20,98	16 985,60	44 348,94	23 498,00	
				2	3	73	1	0						
				2	5	122	4	0						
				2	4	97	0	1						
				2	6	150	3	0						
				2	2	38	0	0						
				2	2	50	0	0						
Základní škola a Materská škola Hamry nad Sázavou, příspěvková organizace	Žďár nad Sázavou	Hamry nad Sázavou 133	mš, zš, šd, šj, šj-vý,	2	2	50	1	0	4,35	1,08	1 222,96	7 561,32	4 213,51	
Základní škola a Materská škola Polnička, okres Žďár nad Sázavou	Žďár nad Sázavou	Polnička 147	mš, zš, šd, šj,	2	2	39	1	0	3,11	1,00	989,33	12 076,11	6 786,90	
Základní škola a Materská škola Světnov, příspěvková organizace	Žďár nad Sázavou	Světnov 46	mš, zš, šd, šj, šj-vý,	2	1	16	0	0	1,84	0,00		3 778,30	2 226,24	
Základní škola a Materská škola Štřelovice, příspěvková organizace	Žďár nad Sázavou	Štřelovice 110	mš, zš, šd, šj,	2	1	24	0	0	1,92	0,00		3 499,75	1 972,55	
Základní škola a Materská škola Ždírec nad Doubravou	Ždírec nad Doubravou	Chrudimská	mš, zš, šd, šk, šj, šj-vý,	2	6	126	0	1	9,75	1,50	2 876,57	28 550,31	16 862,59	
Základní škola a Materská škola Želetava	Želetava	Pražská	mš, zš, šd, šj, šj-vý,	2	2	40	1	1	3,83	1,21	1 067,34	12 603,40	7 394,89	
Materská škola Paraplíčko Želiv 251, okr. Pelhřimov	Želiv	Želiv 251	mš, šj-vý,	2	3	50	1	0	4,06	0,94	1 272,41	2 716,20	1 632,07	
Základní škola a Materská škola Žirovnice	Žirovnice	Komenského	mš, zš, šd, šj, šj-vý,	2	4	91	0	0	8,09	2,00	2 297,22	18 023,10	10 304,82	
Celkem				796	17 859	34	1 528	422,73	1 412,51	69 140,15	410 376,84			

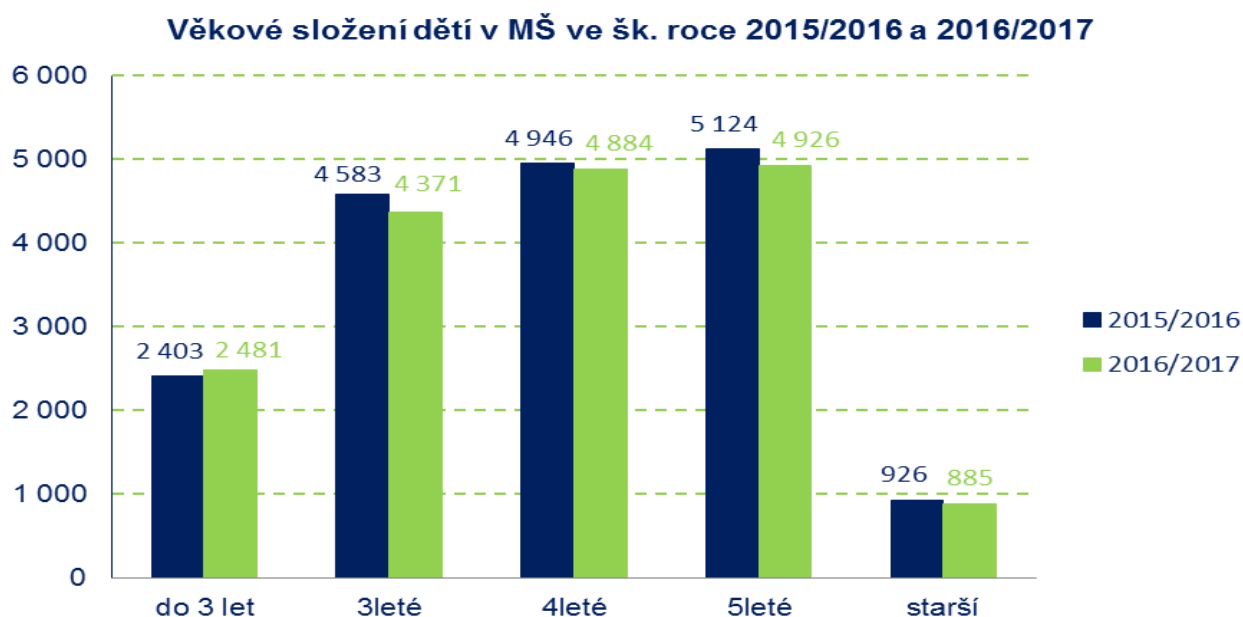
2.1.2 Struktura a organizace mateřských škol

Dle statistických výkazů z podzimu 2016 existovalo v Kraji Vysočina 360 mateřských škol, z nich bylo 124 samostatných právnických subjektů, 166 působilo jako součást základních škol a zbývající jsou místa poskytovaného vzdělávání a školských služeb. V tomto počtu je zahrnuta 1 speciální mateřská škola a není zahrnuta speciální mateřská škola při zdravotnickém zařízení.

V mateřských školách (dále také „MŠ“) bylo 791 tříd s 17 821 dětmi, což odpovídá v průměru 49,4 dětem na školu (nejméně 9, nejvíce 179) a průměrně 22,8 dětem na třídu (nejméně 9, nejvíce 28). Z toho ve speciální mateřské škole bylo 20 dětí ve 3 třídách. Nejvyšší povolený počet dětí (dříve kapacita) MŠ ve školském rejstříku byl 20 073 dětí, tzn., že předškolní zařízení byla celkově vytižena na 88,8%. V roce 2016 nebylo v Kraji Vysočina vyhověno 354 žádostem o přijetí do MŠ.

Věková struktura dětí:

- do 3 let (nar. 1. září 2013 – 31. srpna 2014) 2 481 dětí;
- 3leté (nar. 1. září 2012 – 31. srpna 2013) 4 371 dětí;
- 4leté (nar. 1. září 2011 – 31. srpna 2012) 4 884 dětí;
- 5leté (nar. 1. září 2010 – 31. srpna 2011) 4 926 dětí;
- starších (nar. 31. srpna 2010 a dříve) 885 dětí.



Zdroj dat: statistické výkazy MŠMT S 1-01

Z celkového počtu právnických subjektů bylo 9 MŠ soukromých, 2 církevní a ostatní MŠ zřizovaly obce. Všechny MŠ zajišťovaly celodenní provoz, 164 MŠ byly zřízeny jako jednotřídní. ZŠ a MŠ při zdravotnických zařízeních zřizuje kraj, její pracoviště je v pěti nemocnicích.

Z celkového počtu se v 23 třídách učilo podle upraveného vzdělávacího programu, tyto třídy navštěvovalo celkem 274 dětí. Jednalo se většinou o třídy pro děti zrakově postižené (17 dětí), s vadami řeči (174 dětí), tělesně postižené (11 dětí), s více vadami (39 dětí), s vývojovými

poruchami (3 děti), autismem (23 dětí) a dalším postižením. S výjimkou 1 MŠ jsou všechny děti individuálně či skupinově integrované v běžných MŠ.

Dle údajů ze září 2016 se vzdělávalo v mateřských školách odhadem 223 dětí z menšinových etnik. Ve školním roce 2016/2017 bylo na území kraje v mateřských školách evidováno 187 dětí s cizím státním občanstvím (63 Vietnamců, 33 Slováků, 42 Ukrajinců, 7 Mongolů a 42 ostatních cizinců). Odhadem 283 dětí je znevýhodněno v přístupu ke vzdělávání z důvodu sociálního anebo horšího rodinného zázemí.

Ve školním roce 2015/2016 byla v prostorách MŠ poskytnuta logopedická péče celkem 1 705 dětem. Speciálně pedagogická centra zajišťovala poradenské služby přímo v mateřské škole 737 dětem, Pedagogicko-psychologické poradny poskytly své služby celkem 1 985 dětem, z toho služby logopedie 1 705 dětem.

2.1.3 Personální podmínky vzdělávání

Informace o personálních podmínkách jsou souhrnně uvedeny v tabulce „Personální podmínky vzdělávání“ na straně 9.

Z celkového počtu 1 525,84 učitelů MŠ mělo podle dotazníkového šetření 457 učitelů logopedické vzdělání nebo alespoň kurz logopedické péče. K 30. 9. 2016 bylo dle výkazů schváleno 125 asistentů pedagoga.

2.1.4 Výsledky vzdělávání

Programy a granty

Dle vlastních údajů škol se do realizace 107 jednotlivých projektů v rámci různých grantových programů a grantů zapojilo celkem 69 MŠ, 366 učitelů a 4 302 dětí.

Mateřské školy se nejčastěji zapojovaly do programů a grantů vyhlašovaných orgány a organizacemi na úrovni národní a nadnárodní (MŠMT, EU, nadace), regionální (Fond Vysočina, Kraj Vysočina) a místní (města); viz tabulka.

Programy vyhlašované orgány a organizacemi na úrovni	Počet projektů	Počet podpořených učitelů	Počet podpořených dětí
Národní a nadnárodní	50	190	2 084
Regionální	33	128	1 494
Místní	24	48	724
Celkem	107	366	4 302

Zdroj dat: dotazníkové šetření ředitelů škol

Soutěže a přehlídky dětí

Úroveň	Počet dětí MŠ, které se účastnily soutěží a přehlídek		
	odborných	sportovních	Uměleckých
Lokální (mikroregion, okres)	197	420	1 775
Regionální (kraj, oblast)	41	0	435
Národní	24	1	382
Mezinárodní	0	0	85

Zdroj dat: dotazníkové šetření ředitelů škol

2.1.5 Spolupráce s veřejností, komunitní funkce školy

Mateřské školy spolupracovaly především s obcemi, základními školami, zájmovými organizacemi jako je ČSŽ nebo ČČK, s pečovatelskými domy apod. Z nejčastějších akcí můžeme jmenovat vánoční a velikonoční besídky, kulturní vystoupení ke Dni matek, tvořivá odpoledne pro rodiče, výstavy výtvarných prací v obcích, rej čarodějnic, masopustní koledování, vítání občánků do života, soutěže a hry k MDD, jarmarky a prodejní burzy hraček, knih, oblečení, branné dny, společné táboráky, drakiády, tvořivé dílny, společné vycházky a cvičení pro rodiče a děti, organizování společných plesů, dětské karnevaly, zahradní slavnosti a rozloučení s prázdninami, vzdělávací přednášky a besedy atd..

2.1.6 Financování

Celkové náklady na hlavní činnost samostatných mateřských škol s celodenním provozem se školní jídelnou činily 775 061,5 tis. Kč. Na 1 třídu v těchto právnických osobách vychází průměrné náklady 1 534,8 tis. Kč; na jedno dítě 66,5 tis. Kč. Náklady na mzdy v nich v roce 2016 dosáhly 418 494,3 tis. Kč, tj. průměrně na třídu 828,7 tis. Kč a na dítě 35,9 tis. Kč.

Průměrný měsíční příspěvek rodičů na dítě v MŠ činil 220 Kč a pohyboval se v rozmezí od 50 Kč do 3 500 Kč.

2.2 ZÁKLADNÍ VZDĚLÁVÁNÍ

2.2.1 Přehledná tabulka s jednotlivými základními školami

2.2.2 Struktura a organizace základních škol

2.2.3 Personální podmínky vzdělávání

2.2.4 Výsledky vzdělávání

2.2.5 Spolupráce s veřejností, komunitní funkce školy

2.2.6 Finance

2.2.1 Přehledná tabulka s jednotlivými ZŠ

Vysvětlivky

KZ=kód zřizovatele (2-obec, 5-soukromník, 6-cirkev, 7-kraj), SS=skupiny studentů, PŽ=počet žáků, PT=počet tříd, PÚ=počet účastníků, K=kapacita, U=ubytování
 mš - Mateřská škola, p.s.ZŠ - přípravný stupeň ZŠ, zš - Základní škola, šd - Školní družina, šk - Školní klub, spc - SPC, šj - Školní jídelna, šj-výv - Školní jídelna (vývařovna), šj-vý, - Školní jídelna (výdejna), int - Internát, ddm - Dům dětí a mládeže, zuš - Základní a umělecká škola. Ostatní viz školský rejstřík <http://rejskol.msmt.cz/>

označení pro Náklady na hlavní činnost celé PO

Název ředitelství	Místo ředitelství	Ullice ředitelství	Součásti	KZ	PT	PŽ	z PŽ			Přep. počet prac. za typ ZŠ		Mzdové náklady v tis. za typ ZŠ		Náklady na hlavní činnost v tis.	
							zdrav. hand.	s vpuch nad.	mimoř. nad.	Ped.	Neped.	Ped.	Neped.	Celkem	Z toho z toho
Základní škola a mateřská škola Batelov, příspěvková organizace	Batelov	Školní	mš,zš,šd,šj,šj-vý,	2	9	194	7	1	0	14,59	4,01	5 236,63	829,99	17 148,18	10 103,96
Základní škola a mateřská škola Cejle, příspěvková organizace	Batelov	Cejle 116	mš,zš,šd,šj,	2	1	11	0	0	0	2,27	0,67	752,67		3 262,54	1 858,83
Základní škola Benetice, okres Třebíč, příspěvková organizace	Benetice	Benetice 32	zš,	2	1	20	1	0	0	2,57	0,92	950,45		1 914,81	1 194,98
Základní škola a Mateřská škola Bohdalec, okres Žďár nad Sázavou, příspěvková organizace	Bohrová	Bohdalec 80	mš,zš,šj,	2	1	16	1	0	0	1,76	0,80			2 398,44	1 497,21
Základní škola Bobrová, okres Žďár nad Sázavou, příspěvková organizace	Bobrová	Bobrová 129	zš,šd,šj,	2	9	185	3	0	0	13,98	4,40	4 899,70	809,69	11 784,27	6 578,88
Základní škola a mateřská škola Bohdalov	Bohdalov	Bohdalov 205	mš,zš,šd,šj,šj-vý,	2	9	151	2	2	0	12,50	4,15	4 154,08	654,01	12 445,36	7 244,31
Základní škola Hany Benešové a Mateřská škola Bory, příspěvková organizace	Bory	Dolní Bory 161	mš,zš,šd,šj,šj-vý,	2	9	147	1	3	0	13,23	3,82	4 230,72	728,64	12 632,83	7 186,04
Základní škola a mateřská škola Božejov	Božejov	Božejov 1	mš,zš,šd,šj,šj-vý,	2	2	35	1	0	0	2,90	1,06	1 137,24		5 633,79	3 150,66
Základní škola a mateřská škola Brtnice, příspěvková organizace	Brtnice	Školní	mš,zš,šd,šj,šj-vý,	2	11	255	2	3	0	15,70	6,00	5 962,84	1 115,05	22 368,42	12 556,11
Základní škola a mateřská škola Březník, příspěvková organizace	Březník	Březník 89	mš,zš,šd,šj,šj-vý,	2	7	117	2	1	0	9,87	1,95	3 679,53		9 769,91	5 761,04
Základní škola Budišov - příspěvková organizace	Budišov	Budišov 221	zš,šd,šj,	2	11	219	0	0	0	15,10	4,45	5 293,80	769,46	13 471,01	7 317,79
Základní škola a Mateřská škola Budkov, okres Třebíč	Budkov	Budkov 5	mš,zš,šd,šj,šj-vý,	2	6	77	1	2	0	9,11	2,13	2 630,42	364,77	6 903,05	4 219,82
Základní škola a Mateřská škola Písečné, příspěvková organizace	Bystřice nad Pernštejnem	Písečné 30	mš,zš,šd,šj,	2	1	15	1	0	0	2,56	0,64	949,25		2 984,40	1 787,70
Základní škola Bystřice n. P., Nádražní 615	Bystřice nad Pernštejnem	Nádražní	zš,šd,šj-vý,	2	18	359	8	6	2	27,05	6,21	8 652,99	1 162,35	20 557,49	10 562,99
Základní škola Bystřice nad Pernštejnem, Tyršova 106	Bystřice nad Pernštejnem	Tyršova	zš,šd,	7	4	33	31	1	0	7,44	1,70	2 422,14		4 842,01	3 021,94
Základní škola T.G.Masaryka	Bystřice nad Pernštejnem	Tyršova	zš,šd,šj-vý,	2	19	445	9	6	1	27,58	7,80	10 143,73	1 503,93	23 246,01	12 713,97
Základní škola a mateřská škola Čáslavice	Čáslavice	Čáslavice 110	mš,zš,šd,šj,	2	7	124	1	0	0	11,97	1,50	3 997,27		10 000,13	6 417,78
Základní škola a mateřská škola Častrov, okres Pelhřimov	Častrov	Častrov 104	mš,zš,šj,šj-vý,	2	2	25	0	0	0	1,55	0,81			3 169,15	1 884,64

Název ředitelství	Místo ředitelství	Ullice ředitelství	Součásti	KZ	PT	PŽ	z PŽ			Přep. počet prac. za typ ZŠ		Mzdové náklady v tis. za typ ZŠ		Náklady na hlavní činnost v tis.	
							zdrav. hand.	s vpuch	mimoř. nad.	Ped.	Neped.	Ped.	Neped.	Celkem	Z toho z toho
Základní škola a Mateřská škola Černovice, příspěvková organizace	Černovice	Bělohrobského	mš,zš,šd,šj,šj-vý,	2	9	163	3	2	0	13,67	3,65	4 853,14	697,91	16 386,01	8 975,47
Základní škola speciální a Praktická škola Černovice	Černovice	Dobešovská	mš,zš,ss,šd,p s.ZŠ,	7	6	34	34	0	0	15,38	1,47	4 731,77		8 310,64	5 634,67
Základní škola a Mateřská škola Česká Bělá	Česká Bělá	Česká Bělá 300	mš,zš,šd,šj,	2	8	149	1	1	1	12,02	3,33	4 175,15	612,38	13 036,44	7 385,36
Základní škola a Mateřská škola Dalečín, příspěvková organizace	Dalečín	Dalečín 107	mš,zš,šd,šj,	2	1	18	1	0	0	2,17	1,00	907,85		4 157,33	2 376,78
Základní škola a Mateřská škola Dalešice, okres Třebíč, příspěvková organizace	Dalešice	Dalešice 144	mš,zš,šd,šj,	2	1	19	0	0	0	2,20	0,98	829,19		3 310,63	1 971,77
Základní škola a Mateřská škola Dešov	Dešov	Dešov 105	mš,zš,šd,šj,	2	2	22	0	0	0	2,02	0,80	841,86		3 114,58	1 619,27
Základní škola a mateřská škola Dlouhá Brtnice, příspěvková organizace	Dlouhá Brtnice	Dlouhá Brtnice 84	mš,zš,šd,šj-vý,	2	1	14	0	0	0	1,45	0,53			2 504,92	1 592,59
Základní škola a mateřská škola Dobronín, příspěvková organizace	Dobronín	Polenská	mš,zš,šd,šj,šj-vý,	2	11	238	6	0	0	17,78	5,46	6 199,42	981,22	20 325,88	11 205,07
Základní škola a mateřská škola Dolní Cerekev, příspěvková organizace	Dolní Cerekev	Dolní Cerekev 26	mš,zš,šd,šj,	2	9	116	3	1	0	11,41	2,70	4 074,94	468,54	10 918,50	6 962,24
Základní škola a mateřská škola Dolní Krupá, okres Havlíčkův Brod	Dolní Krupá	Dolní Krupá 8	mš,zš,šd,šj,	2	3	51	0	1	0	3,00	0,75	1 342,16		4 859,34	2 842,08
Základní škola a mateřská škola Dolní Město	Dolní Město	Dolní Město 135	mš,zš,šd,šj,	2	3	40	1	2	1	3,76	0,69	1 331,45		4 965,66	2 914,59
Základní škola a Mateřská škola Dolní Rožínka	Dolní Rožínka	Dolní Rožínka 1	mš,zš,šd,šj-vý,šj-vý,	2	9	142	3	1	0	12,74	4,43	4 379,23	821,88	11 970,96	6 645,84
Základní škola a Mateřská škola Domamil, příspěvková organizace	Domamil	Domamil 115	mš,zš,šd,šj,	2	7	95	0	1	0	9,48	1,84	3 162,45		8 460,71	5 248,51
Základní škola a Mateřská škola Dukovany, příspěvková organizace	Dukovany	Dukovany 64	mš,zš,šd,šj,	2	3	40	0	1	0	4,80	1,07	1 704,84		6 193,36	3 216,88
Základní škola a Mateřská škola Dušejov, příspěvková organizace	Dušejov	Dušejov 86	mš,zš,šd,šj,šj-vý,	2	7	101	7	0	0	11,40	3,21	3 450,28	626,95	10 242,67	5 933,44
Základní škola a mateřská škola Fryšava pod Žákovou horou, příspěvková organizace	Fryšava pod Žákovou horou	Fryšava pod Žákovou horou 100	mš,zš,šd,šj,	2	1	14	1	0	0	2,28	0,58	769,75		3 048,85	1 820,78
Základní škola a Mateřská škola Golčův Jeníkov, příspěvková organizace	Golčův Jeníkov	Mírová	mš,zš,šd,šj,šj-vý,	2	16	302	2	1	0	20,21	5,87	7 025,68	1 126,26	21 547,72	12 049,20
Základní škola a Mateřská škola Habry	Habry	V Zahradách	mš,zš,šd,šj,šj-vý,	2	9	186	1	1	0	13,47	4,65	4 829,97	916,70	15 157,57	8 602,13
Základní škola a Mateřská škola Hartvíkovic, příspěvková organizace	Hartvíkovic	Hartvíkovic 90	mš,zš,šd,šj,	2	2	25	0	0	0	2,49	0,70	895,15		3 848,37	2 139,59
Základní škola a Mateřská škola Havlíčkova Borová	Havlíčková Borová	Náměstí	mš,zš,šd,šj,šj-vý,	2	8	110	1	0	0	10,49	3,08	3 687,42	661,92	10 572,77	6 059,27
Základní škola a Mateřská škola Havlíčkův Brod, Wolkerova 2941	Havlíčkův Brod	Wolkerova	mš,zš,šd,šk,šj,	2	30	745	9	1	0	43,88	9,32	15 446,65	1 942,66	44 019,18	23 258,30
Základní škola a mateřská škola Veselý Žďár	Havlíčkův Brod	Veselý Žďár 144	mš,zš,šd,šj,	2	2	20	0	0	0	2,35	1,01	879,43		3 250,58	2 055,31

Název ředitelství	Místo ředitelství	Ullice ředitelství	Součásti	KZ	PT	PŽ	z PŽ			Přep. počet prac. za typ ZŠ		Mzdové náklady v tis. za typ ZŠ		Náklady na hlavní činnost v tis.	
							zdrav. hand.	s vpuch	mimoř. nad.	Ped.	Neped.	Ped.	Neped.	Celkem	Z toho z toho
Základní škola a Praktická škola, U Trojice 2104, Havlíčkův Brod	Havlíčkův Brod	U Trojice	mš,zš,sš,šd,s pc,p.s.ZŠ,	7	8	81	68	4	0	21,09	4,75	6 688,73	1 455,13	13 331,09	8 547,60
Základní škola Havlíčkův Brod, Konečná 1884	Havlíčkův Brod	Konečná	zš,šd,šk,šj-vý,	2	14	236	20	8	0	22,55	5,00	7 451,63	1 003,20	16 531,37	9 563,60
Základní škola Havlíčkův Brod, Nuselská 3240	Havlíčkův Brod	Nuselská	mš,zš,šd,šk,šj,	2	10	220	3	3	0	18,86	7,24	6 194,78	1 150,46	20 631,34	9 563,73
Základní škola Havlíčkův Brod, Štáflava 2004	Havlíčkův Brod	Štáflava	zš,šd,šk,šj,	2	17	383	0	1	0	23,74	6,88	8 127,81	1 361,08	27 341,27	13 106,93
Základní škola Havlíčkův Brod, V Sadech 560	Havlíčkův Brod	V Sadech	zš,šd,šk,šj,	2	29	717	2	6	0	41,19	8,64	14 253,84	1 420,17	37 585,30	19 908,02
Základní škola a mateřská škola Herálec	Herálec	Herálec 38	mš,zš,šd,šk,šj-vý,	2	9	127	6	1	0	11,43	3,11	4 073,95	545,47	13 354,09	7 836,29
Základní škola a Mateřská škola Herálec, příspěvková organizace	Herálec	Herálec 440	mš,zš,šd,šk,šj-vý,	2	8	140	3	1	0	11,96	4,16	4 334,86	756,50	11 676,73	7 071,35
Základní škola a mateřská škola Hněvkovice, příspěvková organizace	Hněvkovice	Hněvkovice 14	mš,zš,šd,šk,šj,	2	2	30	4	1	0	5,15	0,40	1 645,29		4 881,48	2 945,59
Základní škola Horní Cerekev, okres Pelhřimov	Horní Cerekev	Tyršova	zš,šd,šk,šj,	2	9	159	2	0	0	11,96	3,50	4 429,08	592,16	11 049,88	6 220,63
Základní škola a mateřská škola Horní Dubenky, příspěvková organizace, okres Jihlava	Horní Dubenky	Horní Dubenky 135	mš,zš,šd,šk,šj,	2	2	29	4	1	0	2,39	0,50	963,21		4 096,46	2 255,19
Základní škola a Mateřská škola Hořepek	Hořepek	Nám. Prof. Bechyně	mš,zš,šd,šk,šj-vý,	2	7	62	1	0	0	9,32	2,51	3 005,21	463,08	8 517,92	5 030,66
Základní škola Hrotovice	Hrotovice	F. B. Zvěřiny	zš,šd,šk,šj,	2	11	245	0	1	0	15,83	5,10	5 754,59	1 000,85	13 631,93	7 869,06
Základní škola a Mateřská škola Čejov, okres Pelhřimov	Humpolec	Čejov 4	mš,zš,šd,šk,šj,	2	2	27	0	0	0	2,59	0,41	1 138,57		4 333,13	2 320,00
Základní škola a mateřská škola Jiřice, okres Pelhřimov	Humpolec	Jiřice 44	mš,zš,šd,šk,šj,	2	4	54	0	1	0	4,56	1,95	1 816,22		6 671,54	3 900,88
Základní škola Humpolec, Hálkova 591, okres Pelhřimov	Humpolec	Hálkova	zš,šd,šk,šj,	2	31	699	5	4	4	43,79	10,16	15 180,51	2 021,50	38 153,24	20 653,67
Základní škola Humpolec, Hradská 894, okres Pelhřimov	Humpolec	Hradská	zš,šd,šk,šj,	2	20	451	8	6	2	32,83	8,64	10 881,36	1 508,92	28 737,76	15 169,16
Základní škola a Praktická škola Chotěboř	Chotěboř	Hradební	zš,sš,šd,šk,šj-int,šj,p.s.ZŠ,	7	6	44	41	3	0	11,68	4,04	4 033,53	833,52	8 618,80	5 201,28
Základní škola Chotěboř, Buttulova 74, okres Havlíčkův Brod	Chotěboř	Buttulova	zš,šd,šk,šj,	2	18	376	0	9	0	25,11	8,31	8 431,14	1 292,77	18 443,92	11 026,96
Základní škola Chotěboř, Smetanova 745, okres Havlíčkův Brod	Chotěboř	Smetanova	zš,šd,šk,šj,	2	25	529	6	3	0	35,55	8,54	11 742,09	1 474,95	25 692,88	14 975,85
Základní škola a mateřská škola Jamné, příspěvková organizace	Jamné u Jihlavy	Jamné 66	mš,zš,šd,šk,šj-vý,	2	2	28	0	0	0	2,56	0,32	972,84		3 863,89	2 283,83
Základní škola a Mateřská škola Blatnice, okres Třebíč, příspěvková organizace	Jaroměřice nad Rokytnou	Jaroměřice 69	mš,zš,šd,šk,šj-vý,	2	1	12	0	0	0	1,89	0,69			2 460,62	1 517,43
Základní škola Otokara Březiny Jaroměřice nad Rokytnou, Komenského nám. 120 okres Třebíč	Jaroměřice nad Rokytnou	Komenského	zš,šd,šk,šj,	2	18	411	6	3	1	27,34	7,69	9 582,59	1 481,50	22 997,61	12 890,00
Základní škola v Jemnici, příspěvková organizace	Jemnice	náměstí Svobody	zš,šd,šk,šj,	2	20	458	3	0	0	28,07	7,30	10 584,57	1 434,63	28 295,36	15 056,65
Křesťanská základní škola Jihlava	Jihlava	náměstí Svobody	zš,šd,šk,šj,	6	17	226	70	2	0	31,04	3,00	9 067,61	575,71	16 329,80	14 068,90
Meruzalka - Základní škola a Mateřská škola Jihlavské Terasy, o.p.s.	Jihlava	Havlíčková	mš,zš,šd,šk,šj-vý,	5	4	60	4	0	0	4,07	0,68	1 193,29		7 284,00	3 252,45

Název ředitelství	Místo ředitelství	Ullice ředitelství	Součásti	KZ	PT	PŽ	z PŽ			Přep. počet prac. za typ ZŠ		Mzdové náklady v tis. za typ ZŠ		Náklady na hlavní činnost v tis.	
							zdrav. hand.	s vpuch	mimoř. nad.	Ped.	Neped.	Ped.	Neped.	Celkem	Z toho z toho
Základní škola a mateřská škola Jihlava, Nad Plovárou 5, příspěvková organizace	Jihlava	Nad Plovárou	mš,zš,šd,šk,šj,	2	18	428	2	0	0	25,06	8,07	9 233,44	1 909,75	33 985,94	18 640,62
Základní škola Jihlava, Demlova 32, příspěvková organizace	Jihlava	Demlova	zš,šd,šk,	2	23	516	32	10	0	38,39	9,47	13 557,52	2 106,03	27 766,35	16 775,97
Základní škola Jihlava, E. Rošického 2, příspěvková organizace	Jihlava	Evěna Rošického	zš,šd,šk,šj,šj-vý,	2	8	220	1	0	0	49,40	10,78	19 323,94	2 082,41	46 484,40	26 683,34
Základní škola Jihlava, Havlíčkova 71, příspěvková organizace	Jihlava	Havlíčková	zš,šd,šj-vý,	2	15	344	6	1	0	21,62	5,32	8 076,73	1 043,94	17 731,53	10 726,93
Základní škola Jihlava, Jungmannova 6, příspěvková organizace	Jihlava	Jungmannova	zš,šd,šk,int,šj-vý,	2	9	98	96	1	0	16,68	3,70	5 565,32	901,61	12 284,83	7 158,42
Základní škola Jihlava, Kollárova 30, příspěvková organizace	Jihlava	Kollárova	zš,šd,šk,šj,	2	22	516	4	1	0	31,16	6,51	10 886,86	1 293,41	32 433,47	16 627,68
Základní škola Jihlava, Křížová 33, příspěvková organizace	Jihlava	Křížová	zš,šd,šk,šj,šj-vý,	2	14	265	4	5	0	25,61	6,20	8 599,99	1 189,05	19 784,93	11 692,46
Základní škola Jihlava, Seifertova 5, příspěvková organizace	Jihlava	Seifertova	zš,šd,šj,	2	34	874	0	1	2	49,65	10,77	17 284,82	2 337,30	41 905,16	24 067,13
Základní škola Otokara Březiny, Jihlava, příspěvková organizace	Jihlava	Demlova	zš,šd,šk,šj,	2	23	628	7	1	3	34,00	8,30	12 757,73	1 660,23	39 593,08	20 157,72
Základní škola speciální a Praktická škola Jihlava, příspěvková organizace	Jihlava	Březinova	zš,sš,šd,šj-vý,p.s,ZŠ,	2	8	67	67	0	0	23,72	3,20	8 488,26	903,96	20 427,52	13 430,70
Základní škola T.G. Masaryka, Jihlava, příspěvková organizace	Jihlava	Žižkova	zš,šd,šj,	2	18	430	4	1	0	24,69	6,93	9 543,15	1 388,73	24 072,49	13 532,64
Základní škola a Mateřská škola Jimramov, příspěvková organizace	Jimramov	Padětek	mš,zš,šd,šj,	2	8	147	1	1	0	12,58	4,00	4 521,09	777,04	13 030,92	7 718,26
Základní škola a Mateřská škola Unčín, příspěvková organizace	Jimramov	Unčín 51	mš,zš,šd,šj,	2	1	13	0	0	0	1,00	0,50			2 463,41	1 555,77
Základní škola Kamenice nad Lipou, okres Pelhřimov	Kamenice nad Lipou	Vackova	zš,šd,šj,	2	3	25	25	0	0	32,82	9,35	10 952,43	1 536,63	27 141,25	14 485,05
Základní škola a Mateřská škola Kamenice, okr. Jihlava, příspěvková organizace	Kamenice u Jihlavy	Kamenice u Jihlavy 402	mš,zš,šd,šj,šj-vý,	2	11	208	3	1	0	15,23	4,25	5 371,14	866,95	17 654,58	10 134,01
Základní škola a mateřská škola Kněžice	Kněžice	Kněžice 215	mš,zš,šd,šj,šj-vý,	2	7	128	1	0	0	11,10	3,25	3 881,11	646,58	11 843,84	6 986,14
Základní škola a Mateřská škola Kojetice, okres Třebíč, příspěvková organizace	Kojetice na Moravě	Kojetice 76	mš,zš,šd,šj,šj-vý,	2	1	12	0	0	0	2,25	0,55	900,58		3 407,29	2 020,29
Základní škola a Mateřská škola Koněšín, příspěvková organizace	Koněšín	Koněšín 72	mš,zš,šd,šj,	2	2	35	1	0	0	3,05	1,85	1 325,92		4 536,55	2 649,19
Základní škola a mateřská škola, Studenec, okres Třebíč	Koněšín	Studenec 123	mš,zš,šd,šj,	2	2	28	1	1	0	3,63	0,38	1 274,21		5 034,00	2 849,00
Základní škola a Mateřská škola Kostelec, příspěvková organizace	Kostelec u Jihlavy	Kostelec 87	mš,zš,šd,šj,	2	2	31	0	0	1	2,00	1,00	1 120,00		5 015,47	2 949,33
Základní škola a mateřská škola Košetice	Košetice	Košetice 165	mš,zš,šd,šj,	2	9	154	10	4	0	15,45	4,31	5 336,26	871,83	14 485,66	8 806,89
Základní škola a Mateřská škola Kouty, okres Třebíč, příspěvková organizace	Kouty	Kouty 82	mš,zš,šd,šj,	2	2	31	0	0	0	2,08	1,00	949,41		4 798,18	2 756,73
Základní škola a mateřská škola Kozlův	Kozlův	Kozlův 2	mš,zš,šd,šj,	2	2	30	1	0	0	2,00	0,60	1 050,20		4 932,40	2 941,30

Název ředitelství	Místo ředitelství	Ullice ředitelství	Součásti	KZ	PT	PŽ	z PŽ			Přep. počet prac. za typ ZŠ		Mzdové náklady v tis. za typ ZŠ		Náklady na hlavní činnost v tis.	
							zdrav. hand.	s vpuch	mimoř. nad.	Ped.	Neped.	Ped.	Neped.	Celkem	Z toho z toho
Základní škola a Mateřská škola Jana Blahoslava Kralice nad Oslavou, příspěvková organizace, okres Třebíč	Kralice nad Oslavou	Martinská	mš,zš,šd,šj,	2	4	53	2	0	0	5,19	1,50	1 528,45	6 845,25	3 739,62	
Základní škola a Mateřská škola Krásná Hora, příspěvková organizace	Krásná Hora	Krásná Hora 34	mš,zš,šd,šj,	2	1	14	0	0	0	1,71	0,53		2 954,20	1 685,86	
Základní škola Kruceburk, okres Havlíčkův Brod	Kruceburk	Školní	zš,šd,šj,	2	9	161	5	1	0	14,66	4,98	4 699,42	10 477,59	6 174,42	
Základní škola a Mateřská škola Dobrá Voda, příspěvková organizace	Křižanov	Dobrá Voda 96	mš,zš,šd,šj,-vý,	2	1	18	1	0	0	2,04	0,75	650,56	2 829,40	1 675,92	
Základní škola a mateřská škola Křižanov, příspěvková organizace	Křižanov	U Školy	mš,zš,šd,šj,-vý,	2	15	271	6	4	0	20,80	5,92	6 945,08	21 254,93	12 119,01	
Základní škola a Mateřská škola Křivá, příspěvková organizace	Křivá	Křivá 190	mš,zš,šd,šj,	2	2	34	0	0	0	2,64	1,25	1 078,27	3 784,50	2 255,33	
Mateřská škola a Základní škola Dobruška okres Havlíčkův Brod	Ledeč nad Sázavou	Dobruška 34	mš,zš,šd,šj,	2	1	16	0	1	0	2,71	0,50	940,01	3 003,26	1 926,50	
Základní škola Ledec nad Sázavou, okres Havlíčkův Brod	Ledeč nad Sázavou	Nádražní	zš,šd,šk,šj,	2	15	377	3	0	0	46,40	9,87	15 563,84	36 459,79	20 622,85	
Základní škola a Mateřská škola Jakubov, příspěvková organizace	Lesonice	Jakubov u Mor. Budějovic 130	mš,zš,šd,šj,	2	1	21	1	0	0	2,32	1,65	792,21	3 126,59	1 926,50	
Základní škola a mateřská škola Lesonice, okres Třebíč, příspěvková organizace	Lesonice	Lesonice 1	mš,zš,šd,šj,	2	1	20	3	0	0	2,20	0,84	910,50	3 636,50	2 074,37	
Základní škola a Mateřská škola Litoňov, příspěvková organizace, okres Třebíč	Lesonice	Litoňov 98	mš,zš,šd,šj,	2	2	33	0	0	0	2,47	0,60	972,35	4 073,61	2 450,47	
Základní škola a Mateřská škola Libice nad Doubravou	Libice nad Lipa	nám. Sv. Jiljí	mš,zš,šd,šj,	2	2	37	1	0	0	2,66	1,44	1 103,47	4 480,65	2 629,33	
Základní škola a Mateřská škola Bohuslava Reynka, Lipa, příspěvková organizace	Lipa	Lipa 66	mš,zš,šd,šj,-vý,	2	10	209	1	1	0	13,70	5,39	5 045,26	18 009,11	10 297,52	
Základní škola, Základní umělecká škola a Mateřská škola Lipnice nad Sázavou	Lipnice nad Sázavou	Lipnice nad Sázavou 213	mš,zš,zu,šd,šj,	2	7	88	5	1	0	10,19	4,00	3 306,87	10 053,13	6 363,06	
Základní škola a Mateřská škola Lipník, okres Třebíč, příspěvková organizace	Lipník	Lipník 42	mš,zš,šd,šj,-vý,	2	1	20	0	0	0	2,11	0,00	846,18	2 673,14	1 794,03	
Základní škola a Mateřská škola Dolní Vilemovice	Lipník u Hrotovic	Dolní Vilemovice 42	mš,zš,šd,šj,	2	1	14	0	0	0	2,11	0,25	697,83	3 986,78	2 009,01	
Základní škola Lisek, okres Žďár nad Sázavou	Lisek	Lisek 80	zš,šd,	2	1	11	0	0	0	1,42	0,50		1 279,02	785,46	
Základní škola a mateřská škola Lučice	Lučice	Lučice 61	mš,zš,šd,šj,	2	3	35	1	0	0	3,60	0,50	1 437,85	4 738,77	2 756,18	
Základní škola a Mateřská škola Luka nad Jihlavou, příspěvková organizace	Luka nad Jihlavou	Školní	mš,zš,šd,šj,	2	12	274	10	1	1	18,81	4,13	7 176,96	19 982,47	11 748,21	
Základní škola a Mateřská škola Lukavec	Lukavec	Na Podskalí	mš,zš,šd,šj,-vý,	2	9	109	11	0	1	10,92	5,32	3 737,39	10 926,87	6 092,56	
Základní škola a Mateřská škola Maleč	Maleč	Maleč 77	mš,zš,šd,šj,	2	8	120	1	0	1	12,06	3,63	3 998,84	10 052,43	6 181,38	
Základní škola Měřín	Měřín	Náměstí	zš,šd,šj,	2	18	434	5	1	0	27,60	6,62	9 984,60	22 837,61	13 322,34	
Základní škola Mohelno, okres Třebíč	Mohelno	Mohelno 232	zš,šd,šj,	2	9	164	0	4	0	12,45	2,90	4 853,93	11 086,38	6 217,76	

Název ředitelství	Místo ředitelství	Ullice ředitelství	Součásti	KZ	PT	PŽ	z PŽ			Přep. počet prac. za typ ZŠ		Mzdové náklady v tis. za typ ZŠ		Náklady na hlavní činnost v tis.	
							zdrav. hand.	s vpuh	mimoř. nad.	Ped.	Neped.	Ped.	Neped.	Celkem	Z toho z toho
Základní škola a Mateřská škola Moravec, příspěvková organizace	Moravec	Moravec 45	mš,zš,šd,šj-vý,	2	2	34	0	0	0	3,34	0,81	1 060,32	3 441,08	2 048,07	
Základní škola a mateřská škola Lukov, příspěvková organizace	Moravské Budějovice	Lukov 32	mš,zš,šd,šj,šj-vý,	2	1	17	1	0	0	2,82	1,00	1 008,89	3 682,60	2 128,34	
Základní škola a Praktická škola Moravské Budějovice, Dobrovského 11	Moravské Budějovice	Dobrovského	zš,sš,šd,	7	12	100	96	0	0	21,49	3,36	7 198,16	13 496,40	8 667,28	
Základní škola Moravské Budějovice, Havlíčkova ul. 933, okres Třebíč	Moravské Budějovice	Havlíčkova	zš,odm,šd,šk,šj,	2	14	335	0	0	0	23,20	7,78	8 593,43	25 303,27	13 245,12	
Základní škola T. G. Masaryka Moravské Budějovice, náměstí Svobody 903, okres Třebíč	Moravské Budějovice	nám. Svobody	zš,šd,šk,šj,	2	21	509	4	0	1	32,78	5,79	12 028,23	27 107,82	15 787,26	
Základní škola a Mateřská škola Mirákovin, příspěvková organizace	Mirákovin	Mirákovin 114	mš,zš,šd,šj-vý,	2	2	33	0	0	0	2,45	0,75	1 188,71	3 789,79	2 494,22	
Základní škola a Mateřská škola Myslibořice	Myslibořice	Myslibořice 170	mš,zš,šd,šj,	2	9	165	4	0	0	12,88	2,98	4 893,96	13 612,11	7 801,79	
Základní škola a mateřská škola Pyšel, okres Třebíč, příspěvková organizace	Náměšť nad Oslavou	Pyšel 1	mš,zš,šd,šj-vý,	2	1	19	0	0	0	2,39	1,25	798,72	2 741,55	1 759,92	
Základní škola Náměšť nad Oslavou, Husova 579	Náměšť nad Oslavou	Husova	zš,šd,šj,	2	15	301	4	5	0	23,79	4,63	7 790,36	15 652,79	9 458,97	
Základní škola Náměšť nad Oslavou, Komenského 53	Náměšť nad Oslavou	Komenského nám.	zš,šd,šj-vý,	2	12	243	2	3	0	18,40	3,20	6 146,33	11 974,07	7 565,90	
Základní škola Vícenice u Náměště nad Oslavou, okres Třebíč	Náměšť nad Oslavou	Vícenice u Náměště nad Oslavou 45	zš,šd,	2	2	26	5	0	0	4,02	1,15	1 344,31	2 622,32	1 722,66	
Základní škola Nižkov	Nižkov	Nižkov 11	zš,šd,šj-vý,	2	8	152	5	1	0	14,07	2,63	4 696,38	9 112,05	5 784,90	
Základní škola a Mateřská škola Nová Cerekev	Nová Cerekev	Nová Cerekev 72	mš,zš,šd,šj,šj-vý,	2	9	109	1	1	0	11,61	3,40	3 813,27	11 718,99	6 434,21	
Základní škola a Mateřská škola Nová Říše příspěvková organizace	Nová Říše	Brezinova	mš,zš,šd,šj,	2	9	156	1	0	0	12,30	2,56	4 173,56	13 377,19	7 961,42	
Základní škola Nová Ves u Chotěboře, okres Havlíčkův Brod	Nová Ves u Chotěboře	Nová Ves u Chotěboře 114	zš,šd,šj-vý,	2	3	46	1	0	0	4,01	1,13	1 454,90	3 092,17	1 871,00	
Základní škola a Mateřská škola Křídla, okres Žďár nad Sázavou, příspěvková organizace	Nové Město na Moravě	Křídla 52	mš,zš,šd,šj-vý,	2	2	36	0	0	0	2,81	0,69	1 019,06	3 450,48	2 213,29	
Základní škola a Mateřská škola Nová Ves u Nového Města na Moravě, okres Žďár nad Sázavou, příspěvková organizace	Nové Město na Moravě	Nová Ves u Nového Města na Moravě 70	mš,zš,šd,šj,	2	2	30	0	0	0	2,42	1,00	1 064,09	4 786,39	2 816,95	
Základní škola a Mateřská škola Radňovice, příspěvková organizace	Nové Město na Moravě	Radňovice 54	mš,zš,šd,šj,	2	2	34	1	0	0	2,75	0,90	1 282,17	4 508,80	2 600,33	
Základní škola a Mateřská škola Zubří, okres Žďár nad Sázavou, příspěvková organizace	Nové Město na Moravě	Zubří 77	mš,zš,šd,šj,	2	1	21	0	0	0	1,95	0,28		3 994,97	1 953,40	
Základní škola Nové Město na Moravě, Leandra Čecha 860, okres Žďár nad Sázavou	Nové Město na Moravě	Leandra Čecha	zš,šd,šk,šj,šj-vý,	2	2	24	4	0	0	32,63	7,76	11 850,44	31 265,49	16 377,71	
Základní škola Nové Město na Moravě, Malá 154	Nové Město na Moravě	Malá	mš,zš,šj-vý,	7	4	29	28	0	0	6,70	1,38	2 336,54	4 549,57	2 692,08	

Název ředitelství	Místo ředitelství	Ullice ředitelství	Součásti	KZ	PT	PŽ	z PŽ			Přep. počet prac. za typ ZŠ		Mzdové náklady v tis. za typ ZŠ		Náklady na hlavní činnost v tis.	
							zdrav. hand.	s vpuch nad.	mimoř. nad.	Ped.	Neped.	Ped.	Neped.	Celkem	Z toho z toho
Základní škola Nové Město na Moravě, Vratislavovo náměstí 124, okres Žďár nad Sázavou	Nové Město na Moravě	Vratislavovo náměstí	zš, šd, šj,	2	2	31	0	0	0	36,55	7,42	12 789,97	1 561,51	29 244,77	16 892,53
Základní škola a Mateřská škola Nové Sýrovce, okres Třebíč, příspěvková organizace	Nové Sýrovce	Nové Sýrovce	mš, zš, šd, šj,	2	3	51	1	0	0	3,21	1,26	1 377,43		5 951,95	3 312,30
Základní škola a Mateřská škola Nové Veselí, příspěvková organizace	Nové Veselí	Na Městečku	mš, zš, šd, šj,	2	10	212	2	4	0	16,26	4,97	5 682,26	889,26	18 715,66	10 871,46
Základní škola Nový Rychnov, okres Pelhřimov	Nový Rychnov	Nový Rychnov 170	zš, šd, šj, šj- vý,	2	9	132	3	1	0	11,82	2,21	4 058,29	269,91	9 555,74	5 569,59
Základní škola a mateřská škola Obrataň	Obrataň	Obrataň 148	mš, zš, šd, šj, šj- vý,	2	1	26	4	0	0	3,60	0,98	1 211,34		4 457,56	2 902,23
Mateřská škola a Základní škola Slunečnice	Okrouhlice	Okrouhlice 113	mš, zš, šd, šj- vý,	5	1	14	2	0	0	1,90	0,00			692,00	
Základní škola a mateřská škola Okrouhlice, okres Havlíčkův Brod	Okrouhlice	Okrouhlice 59	mš, zš, šd, šj,	2	4	59	0	1	1	4,54	1,50	1 683,63		7 101,62	3 862,95
Základní škola a mateřská škola Heraldice, okres Třebíč, příspěvková organizace	Okříšky	Heraldice 80	mš, zš, šd, šj,	2	2	16	1	0	0	2,35	0,43	910,98		3 051,91	1 839,70
Základní škola Okříšky	Okříšky	J. A. Komenského	zš, šd, šk, šj,	2	14	297	8	5	0	20,69	4,76	7 621,69	929,21	17 751,08	10 125,49
Základní škola a mateřská škola Opatov, okres Třebíč, příspěvková organizace	Opatov na Moravě	Opatov 68	mš, zš, šd, šj, šj- vý,	2	2	30	0	0	0	2,31	1,00	1 114,07		4 390,09	2 554,23
Základní škola a mateřská škola Osová Bítýška	Osová Bítýška	Osová Bítýška 246	mš, zš, šd, šj,	2	11	248	5	0	0	14,64	5,47	5 972,40	1 070,95	17 342,32	9 982,01
Základní škola Ostrov nad Sázavou, příspěvková organizace	Ostrov nad Sázavou	Ostrov nad Sázavou 93	zš, šd, šj- vý,	2	3	55	0	0	0	3,70	1,05	1 473,11		3 049,37	1 893,73
Základní škola a Mateřská škola Oudoleň	Oudoleň	Oudoleň 123	mš, zš, šd, šj- vý, šj- vý,	2	2	24	1	0	0	3,14	1,50	1 038,27		3 514,53	2 257,09
Základní škola Pacov	Pacov	nám. Svobody	zš, šd, šk, šj- vý,	2	12	234	14	2	0	43,21	9,29	15 163,27	1 708,05	31 052,85	19 426,90
Základní škola a mateřská škola Olešná, okres Pelhřimov	Pelhřimov	Olešná 54	mš, zš, šd, šj,	2	3	50	0	0	0	3,06	0,85	1 155,49		6 965,28	4 026,75
Základní škola Pelhřimov, Komenského 1326	Pelhřimov	Komenského	zš, šd,	7	6	53	53	0	0	17,60	4,79	5 715,03	1 107,94	11 221,81	6 785,74
Základní škola Pelhřimov, Komenského 1465, příspěvková organizace	Pelhřimov	Komenského	zš, šd, šk,	2	18	509	1	0	0	31,57	6,79	10 900,33	1 167,84	24 917,46	14 071,40
Základní škola Pelhřimov, Krásovy domky 989, příspěvková organizace	Pelhřimov	Krásovy domky	zš, šd, šk,	2	18	486	2	0	0	29,15	6,08	10 468,74	1 172,59	22 202,73	13 122,35
Základní škola Pelhřimov, Na Pražské 1543, příspěvková organizace	Pelhřimov	Pražská	zš, šd, šj,	2	18	477	2	2	0	28,71	6,16	10 517,00	1 206,22	26 961,40	14 657,26
Základní škola Pelhřimov, Osvobození 1881, příspěvková organizace	Pelhřimov	Osvobození	zš, šd, šj,	2	17	333	6	0	0	23,26	7,22	7 778,95	1 343,20	23 562,04	11 791,55
Základní škola Otokara Březiny Počátky, okres Pelhřimov	Počátky	Komenského sady	zš, šd, šj,	2	16	320	3	0	0	22,79	5,70	8 279,61	1 060,49	19 971,56	11 174,04
Základní škola Police, příspěvková organizace	Police	Police 146	zš, šd, šj,	2	1	12	0	0	0	2,00	0,31	784,45		2 323,93	1 221,88

Název ředitelství	Místo ředitelství	Ullice ředitelství	Součásti	KZ	PT	PŽ	z PŽ			Přep. počet prac. za typ ZŠ		Mzdové náklady v tis. za typ ZŠ		Náklady na hlavní činnost v tis.	
							zdrav. hand.	s vpuch	mimoř. nad.	Ped.	Neped.	Ped.	Neped.	Celkem	Z toho z toho
Základní škola a mateřská škola Brzkov, příspěvková organizace	Polná	Brzkov 39	mš,zš,šd,šj-vý,	2	1	17	0	0	0	1,95	0,69			2 339,39	1 513,94
Základní škola Polná, okres Jihlava	Polná	Poděbradova	zš,šd,šk,šj,	2	15	361	10	0	1	37,38	8,86	14 562,51	1 924,14	32 080,30	18 939,25
Základní škola Prosetín a Mateřská škola Prosetín, okres Žďár nad Sázavou, příspěvková organizace	Prosetín	Prosetín 70	mš,zš,šd,šj,	2	1	265	2	0	0	2,56	0,95	808,83		3 112,70	1 662,77
Základní škola a Mateřská škola Předín	Předín	Předín 139	mš,zš,šd,šj,šj-vý,	2	7	124	4	1	0	10,66	3,33	3 717,00	608,07	11 025,87	6 263,13
Základní škola a mateřská škola Dlouhá Ves, okres Havlíčkův Brod	Příbyslav	Dlouhá Ves 69	mš,zš,šj,	2	1	13	1	0	0	1,52	1,00			2 651,63	1 535,96
Základní škola Příbyslav	Příbyslav	Česká	zš,šd,šk,šj,	2	24	511	8	5	1	33,70	8,55	11 358,45	1 469,86	27 457,43	15 530,99
Základní škola T. G. Masaryka a mateřská škola Příbyslavice, příspěvková organizace	Příbyslavice	Kaštanová	mš,zš,šd,šj,šj-vý,	2	4	53	1	0	0	4,25	1,34	1 821,12		6 801,81	4 047,71
Základní škola a mateřská škola Puklice, příspěvková organizace	Puklice	Puklice 167	mš,zš,šd,šk,šj,šj-vý,	2	7	118	3	0	0	10,96	2,00	3 953,10	324,32	10 922,24	6 260,34
Základní škola a Mateřská škola Radešinská Svratka, okres Žďár nad Sázavou, příspěvková organizace	Radešinská Svratka	Radešinská Svratka 95	mš,zš,šd,šj,	2	2	39	0	0	0	2,32	0,93	1 096,33		4 214,64	2 456,85
Základní škola a Mateřská škola Řečice, příspěvková organizace	Radešinská Svratka	Řečice 93	mš,zš,šd,šj,	2	2	28	1	0	0	2,69	1,00	1 079,16		3 898,27	2 388,56
Základní škola a Mateřská škola Radoštin nad Oslavou, příspěvková organizace	Radoštin nad Oslavou	Radoštin nad Oslavou 136	mš,zš,šd,šj,šj-vý,	2	11	248	0	2	0	17,20	5,39	6 097,65	1 132,37	17 363,21	10 066,39
Základní škola Netín, okres Žďár nad Sázavou	Radoštin nad Oslavou	Netín 14	zš,šd,	2	1	17	0	0	0	1,55	0,85			1 496,86	916,92
Základní škola Rapotice, příspěvková organizace	Rapotice	Školní	zš,šd,šj-vý,	2	3	53	0	0	0	3,64	1,08	1 476,68		3 049,33	1 839,59
Základní škola a Mateřská škola Rokytnice nad Rokýtnou, příspěvková organizace	Rokytnice nad Rokýtnou	Rokytnice nad Rokýtnou 15	mš,zš,šd,šj,	2	3	58	0	0	0	4,09	1,44	1 520,58		5 842,31	3 187,21
Základní škola a Mateřská škola T. G. Masaryka Rouchovany	Rouchovany	Rouchovany 131	mš,zš,šd,šj,šj-vý,	2	9	117	0	3	0	11,51	2,60	4 057,55	569,62	12 010,83	6 707,94
Základní škola a Mateřská škola Rovečné	Rovečné	Rovečné 181	mš,zš,šd,šj,šj-vý,	2	2	35	0	1	0	4,02	1,58	1 514,39		6 188,63	3 297,44
Základní škola a mateřská škola Rozsochatec, okres Havlíčkův Brod	Rozsochatec	Rozsochatec 54	mš,zš,šd,šj,	2	1	18	0	0	0	2,38	0,89	924,55		3 804,13	2 172,35
Základní škola Rozsochy, okres Žďár nad Sázavou, příspěvková organizace	Rozsochy	Rozsochy 64	zš,šd,	2	2	28	0	0	0	2,70	0,81	955,29		2 363,57	1 361,73
Základní škola a Mateřská škola Rožná, okres Žďár nad Sázavou, příspěvková organizace	Rožná	Rožná 151	mš,zš,šd,šj,	2	3	47	0	0	0	4,46	1,00	1 826,00		6 394,11	3 621,56
Základní škola Ludvíka Svobody Rudíkov 167 okres Třebíč	Rudíkov	Rudíkov 167	zš,šd,šj,	2	8	122	1	0	0	10,51	3,50	3 454,12	450,66	8 775,93	4 900,49
Základní škola a mateřská škola Rynárec, okres Pelhřimov	Rynárec	Rynárec 140	mš,zš,šd,šj,šj-vý,	2	4	64	1	1	0	4,29	1,66	1 769,66		7 122,61	3 974,60
Základní škola a mateřská škola Sázavka	Sázavka	Sázavka 55	mš,zš,šd,šj,	2	1	28	0	0	0	3,55	0,25	961,23		3 575,50	2 130,30
Základní škola Senožaty, okres Pelhřimov	Senožaty	Senožaty 184	zš,šd,	2	8	102	5	0	0	10,29	3,59	3 577,18	668,99	8 174,35	4 684,96

Název ředitelství	Místo ředitelství	Ulice ředitelství	Součásti	KZ	PT	PŽ	z PŽ			Přep. počet prac. za typ ZŠ		Mzdové náklady v tis. za typ ZŠ		Náklady na hlavní činnost v tis.	
							zdrav. hand.	s vpuch	mimoř. nad.	Ped.	Neped.	Ped.	Neped.	Celkem	Z toho z toho
Základní škola Skuhrov, okres Havlíčkův Brod	Skuhrov	Skuhrov 18	zš,šd,šj-vý,	2	2	44	0	0	0	2,00	0,00	1 166,22	2 473,29	1 611,44	
Základní škola a mateřská škola Sněžné, příspěvková organizace	Sněžné	Sněžné 96	mš,zš,šd,šj,	2	7	112	5	1	0	10,41	2,85	3 358,22	9 974,04	5 749,58	
Základní škola a Mateřská škola Sobiňov, okres Havlíčkův Brod	Sobiňov	Sobiňov 215	mš,zš,šj,	2	2	28	0	0	0	2,41	0,88	992,92	3 569,26	2 049,58	
Základní škola a Mateřská škola Stará Říše, příspěvková organizace	Stará Říše	Stará Říše 41	mš,zš,šd,šj,	2	3	40	0	0	0	3,13	1,13	1 226,97	4 516,59	2 616,56	
Základní škola a Mateřská škola Stateč, okres Třebíč, příspěvková organizace	Stateč	Jakubské náměstí	mš,zš,šd,šj,	2	5	93	2	1	0	6,64	1,00	2 225,64	9 519,90	5 549,64	
Základní škola a mateřská škola Pavlov, příspěvková organizace	Stonaňov	Pavlov 100	mš,zš,šd,šj,	2	1	20	1	0	0	1,39	0,00		3 160,99	2 012,71	
Základní škola a Mateřská škola Stonaňov, příspěvková organizace	Stonaňov	Stonaňov 242	mš,zš,šd,šj,	2	9	153	0	0	0	11,14	3,63	4 624,41	11 985,64	7 134,23	
Základní škola a Mateřská škola Strážek, příspěvková organizace	Strážek	Strážek 27	mš,zš,šd,šj,	2	6	83	3	1	0	8,55	2,71	2 756,55	8 043,11	4 668,35	
Základní škola a Mateřská škola Nová Ves u Světlé nad Sázavou	Světlá nad Sázavou	Nová Ves u Světlé 33	mš,zš,šd,šj,	2	1	15	0	0	0	1,58	1,28		3 239,75	1 893,81	
Základní škola Světlá nad Sázavou, Komenského příspěvková organizace	Světlá nad Sázavou	Komenského	zš,šd,šk,	2	14	244	14	9	2	25,40	4,50	7 727,50	15 582,32	9 432,09	
Základní škola Světlá nad Sázavou, Lánecká příspěvková organizace	Světlá nad Sázavou	Lánecká	zš,šd,šk,šj,	2	22	466	4	10	0	30,78	6,34	10 306,00	25 769,64	14 200,33	
Základní škola a Mateřská škola Křižánky, příspěvková organizace	Svratka	Křižánky 92	mš,zš,šd,šj,	2	1	25	0	0	0	2,17	1,08	853,58	3 078,10	1 796,76	
Základní škola a mateřská škola Svratka, příspěvková organizace	Svratka	Partyzánská	mš,zš,šd,šj,	2	8	151	2	1	0	12,90	4,75	4 422,17	13 047,90	7 321,49	
Základní škola a Mateřská škola Šebkovic, příspěvková organizace	Šebkovic	Šebkovic 159	mš,zš,šd,šj-vý,	2	2	27	0	0	0	2,23	0,30	925,92	3 368,00	2 056,98	
Základní škola a Mateřská škola Šlapanov, příspěvková organizace	Šlapanov	Šlapanov 1	mš,zš,šd,šj,	2	7	98	5	1	0	9,81	3,50	3 111,62	9 577,40	5 595,58	
Základní škola a Mateřská škola Štěpánov nad Svratkou, okres Žďár nad Sázavou, příspěvková organizace	Štěpánov nad Svratkou	Štěpánov nad Svratkou 159	mš,zš,šd,šj,šj-vý,	2	7	132	4	0	0	12,12	3,48	4 153,44	11 637,66	6 832,67	
Základní škola a mateřská škola Štoky, příspěvková organizace	Štoky	Štoky 220	mš,zš,šd,šj,šj-vý,	2	9	210	0	4	0	13,81	4,00	5 108,25	17 997,79	10 431,37	
Základní škola a mateřská škola Tasov	Tasov	Tasov 37	mš,zš,šd,šj,	2	8	114	1	0	0	9,03	2,85	3 081,08	9 320,36	5 679,70	
Základní škola a mateřská škola Krahulčí, okres Jihlava, příspěvková organizace	Teič	Krahulčí 34	mš,zš,šd,šj,	2	2	25	2	0	0	3,82	0,39	1 020,15	4 957,21	2 820,39	
Základní škola Teič, Hradecká 234, příspěvková organizace	Teič	Hradecká	zš,šd,	2	21	356	31	1	0	30,31	8,01	9 676,79	18 742,84	11 580,67	
Základní škola Teič, Masarykova 141, příspěvková organizace	Teič	Masarykova	zš,šd,šj,	2	16	361	6	0	1	24,44	7,24	8 689,44	19 824,63	11 384,67	
Základní škola a Mateřská škola Mladoňovice, okres Třebíč, příspěvková organizace	Třebelovice	Mladoňovice 67	mš,zš,šd,šj,	2	2	27	1	0	0	2,53	0,60	1 004,69	3 644,23	2 239,95	

Název ředitelství	Místo ředitelství	Ullice ředitelství	Součásti	KZ	PT	PŽ	z PŽ			Přep. počet prac. za typ ZŠ		Mzdové náklady v tis. za typ ZŠ		Náklady na hlavní činnost v tis.	
							zdrav. hand.	s vpuch	mimoř. nad.	Ped.	Neped.	Ped.	Neped.	Celkem	Z toho z toho
Základní škola a Mateřská škola Třebelovice, okres Třebíč, příspěvková organizace	Třebelovice	Třebelovice 54	mš,zš,šd,šj,	2	1	16	0	0	0	2,28	1,00	691,39	3 018,30	1 710,17	
Základní škola a Mateřská škola při zdravotnických zařízeních Kraje Vysočina	Třebíč	Purkyňovo nám.	mš,zš,šd,	7	3	23	0	0	0	6,83	1,35	2 482,36	6 302,53	4 100,21	
				7	1	3	0	0	0	0	0	0	0	0	0
				7	1	1	0	0	0	0	0	0	0	0	0
Základní škola a mateřská škola Tmava, okres Třebíč, příspěvková organizace	Třebíč	Tmava 75	mš,zš,šd,šj,	2	2	28	0	0	0	2,69	0,00	1 070,51	4 254,49	2 350,88	
Základní škola a mateřská škola Třebíč, Bartuškova 700	Třebíč	Bartuškova	mš,zš,šd,šk,šj,šj-vý,	2	25	543	3	3	0	38,43	9,13	13 379,70	31 793,75	17 980,93	
				2	18	319	9	3	0	27,00	6,17	8 986,16	26 541,37	14 422,00	
Základní škola a mateřská škola Třebíč, Na Kopcích 342	Třebíč	Na Kopcích	mš,zš,šd,šk,šj,šj-vý,	2	26	622	3	0	0	38,13	9,05	13 626,24	27 936,39	17 004,85	
Základní škola T.G.Masaryka Třebíč, Komenského náměstí 61/6	Třebíč	Komenského nám.	zš,šd,	2	20	486	5	2	0	30,29	7,63	10 566,45	26 293,65	14 736,43	
Základní škola Třebíč Týnská 8	Třebíč	Týnská	zš,šd,šk,šj,	2	26	659	2	11	0	40,71	8,36	14 100,67	33 791,54	19 305,80	
Základní škola Třebíč, Benešova 585	Třebíč	Benešova	zš,šd,šk,šj,	7	9	80	80	0	0	25,39	4,13	8 251,36	15 290,82	9 730,20	
Základní škola Třebíč, Cyrilmetodějská 22	Třebíč	Cyrlometodějská	mš,zš,šd,int,šj,p.s.ZŠ,	7	3	15	15	0	0	0	0	0	0	0	
Základní škola Třebíč, Horka-Domy, Václavské nám. 44/12	Třebíč	Václavské nám.	zš,šd,šk,šj,	2	25	598	4	0	1	36,94	9,53	12 534,86	30 792,76	17 457,93	
Základní škola Třebíč, ul. Kpt. Jaroše 836	Třebíč	Kpt. Jaroše	zš,šd,šk,šj,	2	21	510	3	2	0	32,21	8,05	11 301,51	29 050,86	16 463,06	
Základní škola Výčapy, příspěvková organizace	Třebíč	Výčapy 7	zš,šd,	2	5	88	3	1	0	6,25	1,40	2 418,53	4 770,50	3 097,02	
Základní škola a Mateřská škola Hodice, příspěvková organizace	Třešť	Hodice 86	mš,zš,šd,šj,šj-vý,	2	2	25	0	0	0	2,08	1,07	857,03	4 234,70	2 455,42	
Základní škola a Mateřská škola Ružena, příspěvková organizace	Třešť	Ružena 48	mš,zš,šd,šj,	2	1	14	2	0	0	1,31	0,70	0	2 942,24	1 764,78	
Základní škola Třešť	Třešť	Josefa Hory	zš,šd,šk,šj,	2	20	442	4	1	0	36,94	8,46	13 786,59	35 138,66	19 395,15	
Základní škola a mateřská škola Uhelná Příbram	Uhelná Příbram	Uhelná Příbram 112	šj-vý,	2	6	148	2	1	0	0	0	732,42	3 355,79	1 991,64	
Základní škola Urbanov, okres Jihlava, příspěvková organizace	Urbanov	Urbanov 26	zš,šd,šj-vý,	2	1	18	0	0	0	2,07	0,56	730,74	1 402,75	893,08	
Základní škola a Mateřská škola Valeč	Valeč	Valeč 222	mš,zš,šd,šj,šj-vý,	2	9	151	4	0	0	12,44	2,54	4 474,92	12 224,29	7 257,13	
Základní škola a Mateřská škola Věcov, okres Žďár nad Sázavou, příspěvková organizace	Věcov	Věcov 66	mš,zš,šd,šj,šj-vý,	2	2	30	0	0	0	2,00	0,60	861,09	3 602,92	2 106,66	
Základní škola při dětské psychiatrické nemocnici Velká Bíteš	Velká Bíteš	U Stadionu	zš,	7	6	37	0	0	0	7,32	0,81	2 609,01	4 431,55	2 789,05	
Základní škola Velká Bíteš, příspěvková organizace	Velká Bíteš	Sadová	zš,šd,šj,	2	25	601	7	5	1	40,38	9,68	13 760,91	31 886,14	18 171,91	
Základní škola Velká Bíteš, příspěvková organizace	Velká Bíteš	Tišnovská	zš,šd,p.s.ZŠ,	2	6	37	37	0	0	13,30	1,40	4 072,54	14 968,03	9 338,12	
Základní škola a mateřská škola Sázava, příspěvková organizace	Velká Losenice	Sázava 80	mš,zš,šd,šj,	2	2	42	0	0	0	2,13	1,13	900,25	4 296,15	2 385,06	

Název ředitelství	Místo ředitelství	Ullice ředitelství	Součásti	KZ	PT	PŽ	z PŽ			Přep. počet prac. za typ ZŠ		Mzdové náklady v tis. za typ ZŠ		Náklady na hlavní činnost v tis.	
							zdrav. hand.	s vpuch	mimoř. nad.	Ped.	Neped.	Ped.	Neped.	Celkem	Z toho z toho
Základní škola a Mateřská škola Velká Losenice, příspěvková organizace	Velká Losenice	Velká Losenice 248	mš,zš,šd,šj,šj-vý,	2	11	223	1	0	0	15,75	4,32	5 543,56	949,42	17 014,55	9 699,27
Základní škola a mateřská škola Vepřová, příspěvková organizace	Velká Losenice	Vepřová 46	mš,zš,šd,šj,	2	2	24	0	0	0	2,00	0,60	841,42		3 431,22	2 037,03
Základní škola Ruda, příspěvková organizace	Velké Meziříčí	Ruda 58	zš,šd,šj-vý,	2	1	14	0	0	0	1,59	0,50			1 699,42	958,80
Základní škola a Mateřská škola Dolní Heřmanice, příspěvková organizace	Velké Meziříčí	Dolní Heřmanice 11	mš,zš,šd,šj,	2	1	17	0	0	0	1,78	0,38			3 009,37	1 718,12
Základní škola a mateřská škola Oslavice, příspěvková organizace	Velké Meziříčí	Oslavice 67	mš,zš,šd,šj,šj-vý,	2	2	33	0	0	0	2,93	0,79	1 166,88		4 788,35	2 608,65
Základní škola a mateřská škola Velké Meziříčí, Lhotky 42, příspěvková organizace	Velké Meziříčí	Lhotky 42	mš,zš,šd,šj,	2	2	35	0	0	0	3,22	0,74	1 293,10		4 434,22	2 506,22
Základní škola a mateřská škola Velké Meziříčí, Mostiště 50, příspěvková organizace	Velké Meziříčí	Mostiště 50	mš,zš,šd,šj,šj-vý,	2	4	65	1	0	0	6,42	1,35	2 123,92		7 549,97	4 339,41
Základní škola a Praktická škola Velké Meziříčí	Velké Meziříčí	Poštovní	zš,sš,šd,p.s. ZŠ	7	4	37	36	0	0	10,30	2,21	3 619,02	433,12	6 457,57	4 081,50
Základní škola Lavičky, okres Žďár nad Sázavou, příspěvková organizace	Velké Meziříčí	Lavičky 62	zš,šd,	2	3	57	4	0	0	5,02	1,08	1 834,77		3 795,21	2 290,31
Základní škola Pavlínov okres Žďár nad Sázavou	Velké Meziříčí	Pavlínov 44	zš,šd,šj-vý,	2	1	16	1	0	0	2,52	0,00	858,52		1 707,14	977,37
Základní škola Velké Meziříčí, Oslavická 1800/20	Velké Meziříčí	Oslavická	zš,šd,šj,	2	17	393	2	2	0	23,95	8,53	8 630,99	1 398,44	21 660,57	12 092,85
Základní škola Velké Meziříčí, Sokolovská 470/13	Velké Meziříčí	Sokolovská	zš,šd,šj,	2	16	347	6	3	0	27,56	9,83	9 336,56	1 615,99	24 872,69	13 289,59
Základní škola Velké Meziříčí, Školní 2055, příspěvková organizace	Velké Meziříčí	Školní	zš,šd,šj,	2	18	382	3	1	0	26,29	7,58	8 754,48	1 343,27	21 601,57	12 323,34
Základní škola a Mateřská škola Kozlov, příspěvková organizace	Velký Beranov	Kozlov 55	mš,zš,šd,šj-vý,	2	1	10	0	0	0	1,46	0,25			3 134,48	1 962,95
Základní škola a mateřská škola Velký Beranov, okres Jihlava, příspěvková organizace	Velký Beranov	Velký Beranov 331	mš,zš,šd,šk,šj,šj-vý,	2	10	186	2	0	0	13,40	3,66	5 032,81	982,71	16 971,27	9 200,76
Základní škola a Mateřská škola Větrný Jeníkov, příspěvková organizace	Větrný Jeníkov	Větrný Jeníkov 171	mš,zš,šd,šj,	2	9	159	1	1	0	14,10	4,41	4 717,09	697,91	14 342,73	7 894,32
Základní škola a Mateřská škola Věž	Věž	Věž 100	mš,zš,šd,šj,	2	2	29	1	1	0	2,67	0,94	1 356,57		4 905,86	2 652,29
Základní škola a Mateřská škola Věžnice	Věžnice	Věžnice 85	mš,zš,šd,šj,	2	1	18	2	0	1	2,74	0,43	893,35		3 329,48	2 012,11
Základní škola a mateřská škola Vilemov, okres Havlíčkův Brod	Vilemov	Klášteř 23	mš,zš,šd,šj,	2	7	87	1	3	0	9,26	3,39	3 134,86	561,41	8 656,97	5 087,63
Základní škola a Mateřská škola Vír, okres Žďár nad Sázavou, příspěvková organizace	Vír	Vír 58	mš,zš,šd,šj-vý,	2	2	37	1	0	0	4,29	1,26	1 289,37		4 528,45	2 601,56
Základní škola a mateřská škola Vladislav	Vladislav	Vladislav 203	mš,zš,šd,šj,	2	7	119	0	1	0	10,72	4,08	3 578,17	602,28	10 078,13	5 931,36
Základní škola a Mateřská škola Vyskytná, okres Pelhřimov, příspěvková organizace	Vyskytná	Vyskytná 151	mš,zš,šd,šj,šj-vý,	2	3	38	0	1	0	3,82	0,99	1 261,73		5 787,74	3 421,56
Základní škola a mateřská škola Vyskytná nad Jihlavou, příspěvková organizace	Vyskytná nad Jihlavou	Vyskytná nad Jihlavou 94	mš,zš,šd,šj,	2	3	61	0	0	0	3,73	1,20	1 550,94		6 192,20	3 419,32
Základní škola a Mateřská škola Zhoř, okres Jihlava, příspěvková organizace	Zhoř u Jihlavy	Zhoř u Jihlavy 102	mš,zš,šd,šj,šj-vý,	2	7	100	2	0	0	9,11	1,80	3 008,37		8 856,13	5 285,07
Základní škola Zvole, okres Žďár nad Sázavou	Zvole	Zvole 84	zš,šd,šj-vý,	2	1	12	0	0	0	1,52	0,60			1 412,57	859,99

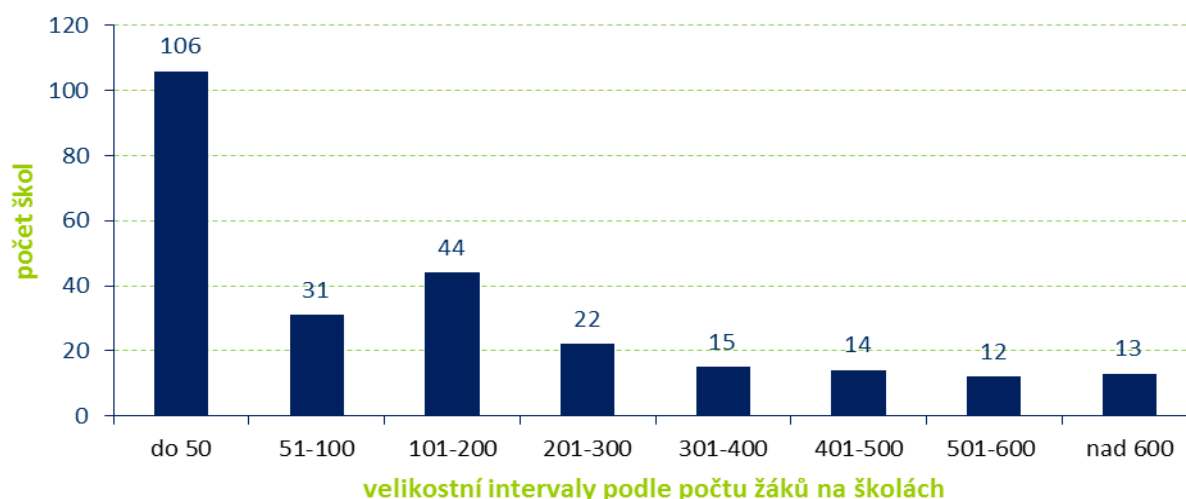
Název ředitelství	Místo ředitelství	Ullice ředitelství	Součásti	KZ	PT	PŽ	z PŽ			Přep. počet prac. za typ ZŠ		Mzdové náklady v tis. za typ ZŠ		Náklady na hlavní činnost v tis.	
							zdrav. hand.	s vpuch nad.	mimoř. nad.	Ped.	Neped.	Ped.	Neped.	Celkem	Z toho z toho
Základní škola a Mateřská škola Hamry nad Sázavou, příspěvková organizace	Žďár nad Sázavou	Hamry nad Sázavou 133	mš,zš,šd,šj,šj-vý,	2	4	69	1	0	0	5,47	1,27	1 883,91	7 561,32	4 213,51	
Základní škola a Mateřská škola Polnička, okres Žďár nad Sázavou	Žďár nad Sázavou	Polnička 147	mš,zš,šd,šj,	2	7	134	2	3	0	10,90	3,31	3 963,36	12 076,11	6 786,90	
Základní škola a Mateřská škola Světnov, příspěvková organizace	Žďár nad Sázavou	Světnov 46	mš,zš,šd,šj,šj-vý,	2	2	28	0	0	0	2,56	0,98	1 036,46	3 778,30	2 226,24	
Základní škola a Mateřská škola Štrodlovice, příspěvková organizace	Žďár nad Sázavou	Štrodlovice 110	mš,zš,šd,šj,	2	2	24	0	0	0	2,39	0,75	960,07	3 499,75	1 972,55	
Základní škola Na Radosti	Žďár nad Sázavou	Komenského	zš,šd,	5	1	19	0	1	0	0,67	0,33		465,43		
Základní škola Vojnův Městec, příspěvková organizace	Žďár nad Sázavou	Vojnův Městec 95	zš,šd,	2	2	36	0	3	0	3,15	1,00	1 181,22	2 694,00	1 620,44	
Základní škola Žďár nad Sázavou, Komenského 2	Žďár nad Sázavou	Komenského	zš,šd,	2	19	470	4	11	2	28,29	10,08	11 118,54	23 399,50	13 610,93	
Základní škola Žďár nad Sázavou, Komenského 6	Žďár nad Sázavou	Komenského	zš,šd,šj,šj-vý,	2	18	248	47	19	0	41,47	7,02	12 776,45	30 404,87	16 263,70	
Základní škola Žďár nad Sázavou, Palachova, příspěvková organizace	Žďár nad Sázavou	Palachova	zš,šd,šj,šj-vý,	2	21	478	9	7	0	30,54	8,58	11 014,62	29 954,79	15 167,05	
Základní škola Žďár nad Sázavou, Švermova 4	Žďár nad Sázavou	Švermova	zš,šd,šj,šj-vý,	2	5	108	0	0	0	49,69	11,94	18 457,98	45 329,90	24 122,19	
Základní škola a Mateřská škola Ždírec nad Doubravou	Ždírec nad Doubravou	Chrudimská	mš,zš,šd,šk,šj,j,šj-vý,	2	19	388	5	5	0	28,59	6,50	9 948,26	28 550,31	16 862,59	
Základní škola a Mateřská škola Želetava	Želetava	Pražská	mš,zš,šd,šj,šj-vý,	2	9	150	0	0	0	12,42	4,06	4 458,75	12 603,40	7 394,89	
Základní škola Želiv, okres Pelhřimov	Želiv	Želiv 220	zš,šd,šk,šj,	2	9	107	4	0	1	11,16	3,21	3 871,09	9 361,64	5 440,74	
Základní škola a Mateřská škola Žirovnice	Žirovnice	Komenského	mš,zš,šd,šj,šj-vý,	2	10	220	2	1	0	15,41	5,27	5 252,29	18 023,10	10 304,82	
					2217	44046	1 504	326	55	3 358,18	864,09	1181256,9	163381,0		

2.2.2 Struktura a organizace základních škol

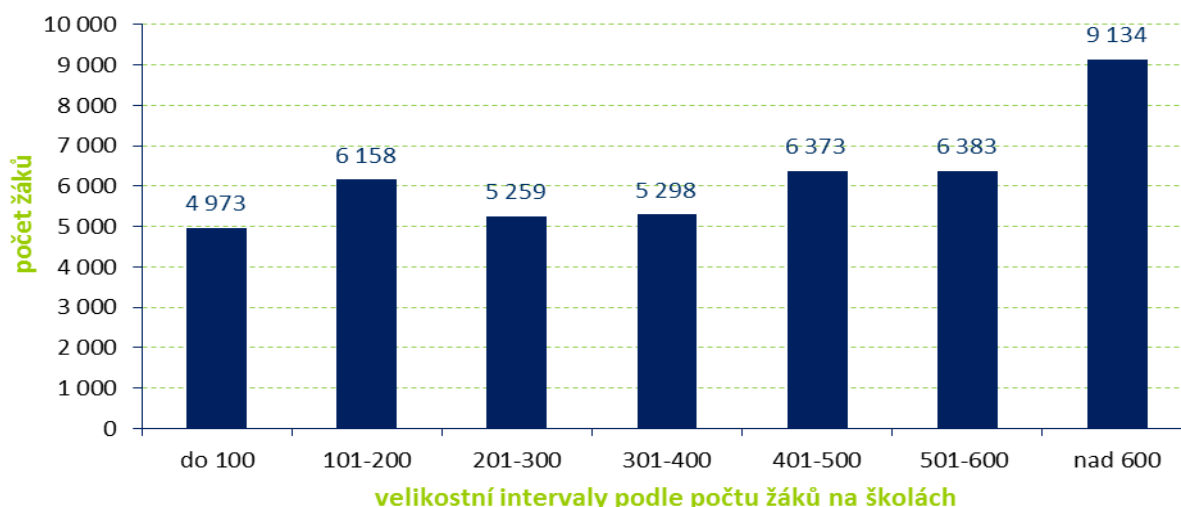
Dle statistických výkazů z podzimu 2016 působilo v Kraji Vysočina 265 právnických subjektů vykonávajících činnost základní školy (dále také „ZŠ“) nebo základní školy speciální (dříve pomocné školy, dále také „ZŠS“) na 273 pracovištích (bez škol při zdravotnických zařízeních, ústavech sociální péče a výchovných ústavech). Z nich 246 právnických subjektů zřizovala obec, 11 kraj, 1 církev, 4 MŠMT a 3 ZŠ jsou soukromé.

Z celkového počtu ZŠ je 117 škol málotřídních s právní subjektivitou. Pro žáky se speciálními vzdělávacími potřebami bylo samostatně zřízeno 12 škol, z toho 9 zřizuje kraj a 3 obce. Kromě toho jsou v základních školách zřizovaných obcí speciální třídy. Kraj je zřizovatelem také 2 škol při zdravotnických zařízeních v Třebíči a Velké Bíteši. Vedle toho plní žáci povinnou školní docházku v 17 víceletých gymnáziích. Nejvyšší povolený počet žáků ZŠ (celková kapacita všech ZŠ) v Kraji Vysočina činí 68 784 žáků.

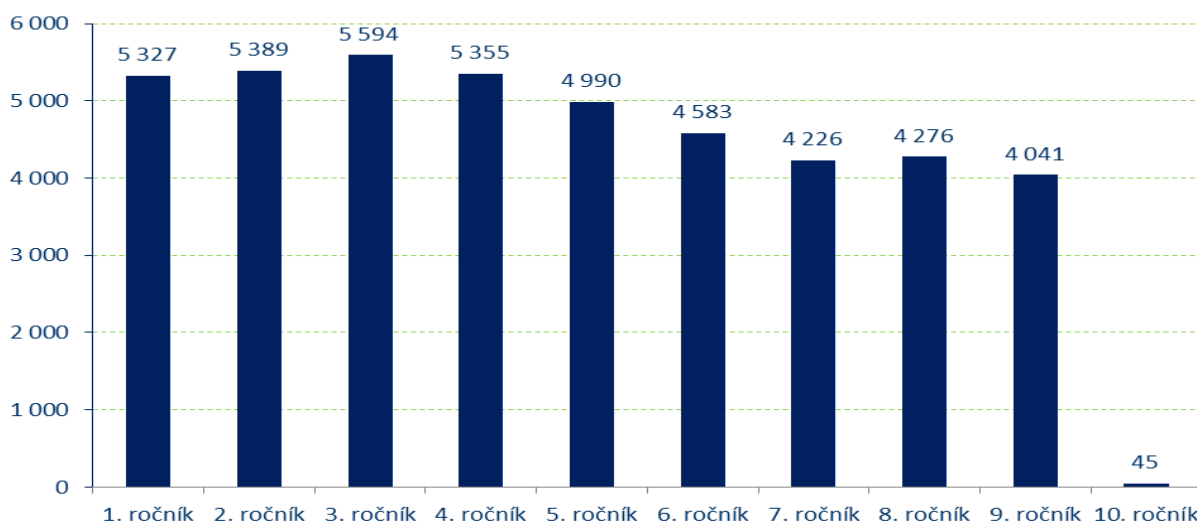
Počty ZŠ a ZŠ speciálních podle velikostních kategorií ve šk. roce 2016/2017



Celkové počty žáků ZŠ a ZŠ speciálních ve velikostních intervalech ve šk. roce 2016/2017



Zdroj dat: statistické výkazy MŠMT M 3

Celkové počty žáků ZŠ a ZŠ speciálních podle ročníků ve šk. roce 2016/2017

Zdroj dat: statistické výkazy MŠMT M 3

Povinnou školní docházku plnilo v ZŠ a ZŠS celkem 43 980 žáků v 2 205 třídách, z toho 42 717 žáků v 2 071 běžných třídách ZŠ a 1 118 žáků ve 134 speciálních třídách ZŠ a ZŠS. V nižších ročnících víceletých gymnázií se vzdělávalo 1 869 žáků v 64 třídách. Dalších 23 žáků se vzdělávalo podle § 41 zákona č. 561/2004 Sb. o předškolním, základním, středním, vyšším odborném a jiném vzdělávání (dále také „školský zákon“) tj. individuální vzdělávání, dřívější domácí vzdělávání, 122 žáků podle § 38 školského zákona (tj. vzdělávání v zahraničí nebo na zahraniční škole v ČR) a 0 žáků podle § 42 školského zákona (tj. vzdělávání žáků s hlubokým mentálním postižením). Celkem plnilo povinnou školní docházku 45 704 žáků v 2 269 třídách.

Po zahájení školního roku 2015/2016 byl povolen dodatečný odklad školní docházky u 17 žáků prvních ročníků. V roce 2016 přišlo v Kraji Vysočina poprvé k zápisu 5 329 dětí a dalších 1 034 po odkladu. V 816 případech byl povolen odklad povinné školní docházky, tj. 12,8 %.

V běžných třídách ZŠ je individuálně integrováno celkem 2 881 žáků: 121 žáků s mentálním postižením, 37 sluchově postižených, 25 zrakově postižených, 115 žáků s vadami řeči, 42 tělesně postižených, 63 s více vadami, 163 autistů a 2 315 s vývojovými poruchami učení a chování.

Ve speciálních třídách ZŠ a ZŠS se vzdělávalo 266 žáků s mentálním postižením, 1 zrakově postižení, 5 žáků s vadami řeči, 110 s více vadami, 44 s vývojovými poruchami učení a chování a 57 autistů. Během školního roku bylo přeřazeno 9 žáků speciálních tříd do běžné třídy.

Ve školním roce 2015/2016 zajišťovala Speciálně pedagogická centra poradenské služby přímo v prostředí základních škol 533 dětem, Pedagogicko-psychologické poradny poskytly své služby celkem 396 dětem, z toho služby logopedie 324 dětem.

Dle údajů ze září 2016 se vzdělávalo v základních školách odhadem 614 žáků z menšinových etnik. Ve školním roce 2016/2017 bylo na území kraje v ZŠ evidováno 387 žáků s cizím státním občanstvím (97 Slováků, 113 Vietnamců, 78 Ukrajinců, 26 Mongolů a 73 ostatních cizinců).

2.2.3 Personální podmínky vzdělávání

Personální podmínky jsou souhrnně uvedeny v tabulce na straně 9.

Na ZŠ Kraje Vysočina působilo 3 358,18 přepočtených pedagogických pracovníků a 864,09 přepočtených nepedagogických pracovníků. K 30. 9. 2016 dle výkazu působilo v Kraji Vysočina celkem 455 asistentů pedagogů.

V dotazníkovém šetření 96 ředitelů základních škol uvedlo, že na škole chybí především učitelé s aprobací anglického jazyka. V dalších případech chyběli především učitelé s aprobací tělesné výchovy, výtvarné výchovy, hudební výchovy, fyziky, informatiky, dějepisu, zeměpisu, německého jazyka, pracovních činností, chemie a učitelství pro 1. stupeň ZŠ. Celkem 112 učitelů „školních dílen“ nemá potřebnou aprobaci.

Činnost výchovných poradců zajišťovalo 178 fyzických osob (k 30. 9. 2016).

2.2.4 Výsledky vzdělávání

Ve školním roce 2015/2016 v kraji ukončilo školní docházku 4 017 žáků ZŠ a ZŠS, z toho 187 žáků ve speciálních třídách. Školní docházku v nižším než 9. ročníku ukončilo 96 žáků; z toho 10 žáků speciálních tříd. V 10. ročníku speciálních tříd ukončilo školní docházku 38 žáků. Z 5. a 7. ročníků přešlo na střední školy celkem 402 žáků.

Ve školním roce 2016/2017 ročník opakuje celkem 311 žáků, z nich na prvním stupni 82 žáků (v 1. ročníku 24 žáků), na druhém stupni 229 žáků (v 6. ročníku 54 žáků), z menšinových etnik odhadem 44 žáků. ZŠ navštěvovalo celkem 51 žáků s diagnostikovaným mimořádným nadáním.

Cizím jazykům se na ZŠ a ZŠ speciálních učilo 36 498 žáků, z toho 637 ve speciálních třídách. Někteří z nich se učili více jazyků současně. Anglický jazyk se učilo 36 425 žáků (tj. 99,80 %), německý jazyk 8 362 žáků, francouzský jazyk 36 žáků, ruský jazyk 2 707 žáků a španělský jazyk 70 žáků.

Sociálně patologické jevy uvádí 99 škol u 813 žáků. Nejčastěji se jedná o případy:

Sociálně patologické jevy	počet ZŠ	celkem žáků
Počet základních škol s výskytem sociálně patologických jevů (některé školy uvádějí více patologických jevů)	99	813
Z toho: Záškoláctví (neomluvená nepřítomnost vyšší než 25 hod.)	44	92
Šikana, kyberšikana	57	166
Krádeže	33	49
Návykové látky, kouření	48	275
Ostatní	31	131

Zdroj dat: dotazníkové šetření ředitelů škol

V dotazníkovém šetření dále 146 ředitelů odhaduje, že 912 žáků neúměrně narušuje svými projevy chování průběh vyučování (jsou započítáni i žáci s diagnózou „vývojová porucha chování“). Dále odhadem 1 140 žáků je znevýhodněno v přístupu ke vzdělávání z důvodu sociálního a špatného rodinného zázemí.

Programy a granty

Dle vlastních údajů škol se do realizace 282 jednotlivých projektů v rámci různých grantových programů a grantů zapojilo celkem 155 ZŠ, 1 574 učitelů a 23 375 žáků. ZŠ se nejčastěji zapojovaly do programů a grantů vyhlášených orgány a organizacemi na úrovni národní a nadnárodní

(MŠMT, EU, nadace), dále pak do regionálních (Fond Vysočina, Kraj Vysočina) a místních (města); viz tabulka.

Programy vyhlašované orgány a organizacemi na úrovni	Počet projektů	Počet podpořených učitelů	Počet podpořených žáků
Národní a nadnárodní	136	879	10 846
Regionální	94	472	8 689
Místní	52	223	3 840
Celkem	282	1 574	23 375

V tabulce jsou zahrnuty projekty, které probíhají nebo budou zahájeny (bylo kladně rozhodnuto) ve školním roce 2016/2017.

Zdroj dat: dotazníkové šetření ředitelů škol

Soutěže a přehlídky žáků

Počet žáků ZŠ a ZŠS, kteří se ve školním roce zúčastnili soutěží a přehlídek různých úrovní a vyhlašovatelů, je uveden v následující tabulce:

Úroveň	Počet žáků ZŠ, kteří se účastnili soutěží a přehlídek		
	odborných	sportovních	uměleckých
Lokálního rozsahu (mikroregion, okres)	5 017	11 910	3 691
Regionálního rozsahu (kraj, oblast)	718	2 298	898
Národního rozsahu	409	556	462
Mezinárodního rozsahu	717	117	126

Zdroj dat: dotazníkové šetření ředitelů škol

2.2.5 Spolupráce s veřejností, komunitní funkce školy

V rámci spolupráce s veřejností byly pořádány různé společenské akce, tvořivé díly, keramické dílny, výstavy prací a výrobků žáků, oslavy výročí a svátků, charitativní vystoupení, koncerty a divadla v provedení žáků, karnevaly, plesy, besedy, srazy, školní akademie, drakiády, břišní tance, cvičení pro dospělé, divadelní představení, oslavy k výročí založení školy, jarmarky a řada dalších událostí, na nichž se podílely školy jako organizátoři. O činnosti a výsledcích škol byla veřejnost informována prostřednictvím veřejně přístupných výročních zpráv.

Ve školním roce 2015/2016 organizovalo 58 ZŠ celkem 265 sportovních aktivit pro dospělé 184 ZŠ 810 společenských a zájmových aktivit pro veřejnost, a to jednorázových i pravidelně se opakujících a 163 ZŠ pořádalo celkem 710 společenských aktivit pro rodiče žáků školy. 56 ZŠ organizovalo vzdělávací aktivity pro dospělé v rozsahu 2 057 hodin, jichž se zúčastnilo 7 932 účastníků. Školy pronajímaly či zapůjčovaly prostory externím subjektům pro zájmové, vzdělávací, sportovní a společenské aktivity v rozsahu 6 775 hodin měsíčně.

Těžiště spolupráce s rodiči spočívá v třídních schůzkách, konzultačních odpoledních a dnech otevřených dveří.

2.2.6 Financování

Celkové náklady na hlavní činnost úplných základních škol bez mateřské školy a se školní jídelnou činily 1 753 501,43 tis. Kč. Na 1 třídu v těchto právnických osobách vychází průměrné náklady 1 275,27 tis. Kč; na jednoho žáka 59,62 tis. Kč. Náklady na mzdy v nich v roce 2016 dosáhly 995 309,27 tis. Kč, tj. průměrně na třídu 723,86 tis. Kč a na žáka 33,84 tis. Kč.

Celkové náklady na hlavní činnost právnických osob vykonávajících činnost ZŠ a ZŠS v roce 2016 dosáhly výše 3 165,2 mil. Kč (právnické osoby zřizované obcí 3 043 601,41 mil. Kč, církví 16,3 mil. Kč a krajem 96,85 mil. Kč. 8 441,43 mil. Kč privátním sektorem).

Celkové náklady ZŠ a ZŠS zřizovaných obcí (2 116 tříd) jsou průměrně 1 438,4 tis. Kč na třídu a 70,6 tis. Kč na žáka. Celkové náklady ZŠ a ZŠS zřizovaných církví (17 tříd) průměrně 960,6 tis. Kč na třídu a 72,3 tis. Kč na žáka. Celkové náklady ZŠ a ZŠS zřizovaných krajem (78 tříd) činily průměrně 1 241,7 tis. Kč na třídu a 161,4 tis. Kč na žáka. Celkové náklady ZŠ zřizovaných privátním sektorem (6 tříd) činily průměrně 1 407,4 tis. Kč na třídu a 90,8 tis. Kč na žáka.

2.3 STŘEDNÍ VZDĚLÁVÁNÍ

2.3.1 Přehledná tabulka s jednotlivými středními školami

2.3.2 Struktura a organizace středních škol

2.3.3 Personální podmínky vzdělávání

2.3.4 Výsledky vzdělávání

2.3.5 Absolventi na trhu práce

2.3.6 Spolupráce s veřejností a regionálními partnery

2.3.7 Financování

2.3.1 Přehledná tabulka s jednotlivými SŠ

Vysvětlivky

KZ=kód žizovatele (2-obec, 5-soukromník, 6-církev, 7-kraj), SS=scupiny studentů, PŽ=počet žáků, PT=počet tříd, PÚ=počet účastníků, K=kapacita, U=ubytování p.s.zš - přípravný stupeň ZŠ, zš - Základní škola, sš - Vyšší odborná škola, šd - Školní družina, zvpp - Zař - další vzděl.ped.pr., spc - SPC, šj - Školní jídelna, šj-vv - Školní jídelna(vývařovna), šj-vy - Školní jídelna (výdejna), int - Internát, dm - Domov mládeže, jaš - Jazyková škola, šh - Školní hospodářství. Ostatní viz školský rejstřík <http://rejskol.msmt.cz>

označení pro Náklady na hlavní činnost celé PO

Název ředitelství	Místo ředitelství	Ullice ředitelství	Součástí	KZ	PT	PŽ	Přep. počet prac. za typ SŠ		Mzdové náklady v tis. za typ SŠ		Náklady na hlavní činnost v tis.	
							Ped.	Neped.	Ped.	Neped.	Celkem	z toho mzdové náklady
Gymnázium Bystřice nad Pernštejnem	Bystřice nad Pernštejnem	Nádražní	sš, šj-vy.	7	12	304	25,65	6,75	8 968,10	1 321,00	16 687,19	9 589,69
Vyšší odborná škola a Střední odborná škola zemědělsko-technická Bystřice nad Pernštejnem	Bystřice nad Pernštejnem	Dr. Veselého	sš, voš, int, dm, šj, šh,	7	14	212	33,17	7,94	11 559,84	1 835,03	25 329,66	13 484,86
				7	6	53						
Odborné učiliště a Praktická škola, Černovice, Mariánské náměstí 72	Černovice	Mariánské náměstí	sš, int, spc, šj,	7	9	99	19,92	6,24	6 845,94	1 309,48	13 661,12	8 259,58
Základní škola speciální a Praktická škola Černovice	Černovice	Dobešovská	mš, zš, sš, šd, p, s, zš,	7	2	20	3,56	0,44	1 556,80		2 478,73	1 666,46
Gymnázium Havlíčkův Brod	Havlíčkův Brod	Štaflova	sš,	7	16	507	35,34	7,91	14 658,16	1 628,17	28 201,85	16 633,73
Obchodní akademie a Hotelová škola Havlíčkův Brod	Havlíčkův Brod	Bratříkův	sš, dm, šj, šj-vy,	7	14	312	49,92	24,17	16 909,11	5 254,10	38 886,56	22 395,47
				7	8	152						
Střední průmyslová škola stavební akademika Stanislava Bechyně, Havlíčkův Brod, Jihlavská 628	Havlíčkův Brod	Jihlavská	sš,	7	9	230	19,10	7,49	6 885,95	1 285,89	15 443,79	8 274,10
Střední zdravotnická škola a Vyšší odborná škola zdravotnická Havlíčkův Brod	Havlíčkův Brod	Masarykova	sš, voš, dm, šj-vy,	7	8	197	16,04	6,27	5 493,08	1 543,95	12 756,61	7 377,87
Základní škola a Praktická škola, U Trojice 2104, Havlíčkův Brod	Havlíčkův Brod	U Trojice	mš, zš, sš, šd, spc, p, s, zš,	7	3	23	2,67	0,00	874,66		1 238,65	881,10
Česká zemědělská akademie v Humpolci, střední škola	Humpolec	Školní	sš, dm, šj, šj-vy,	7	8	191	54,19	16,56	17 467,36	3 242,84	41 410,96	20 933,63
				7	9	161						
				7	4	98						
Gymnázium dr. A. Hrdličky, Humpolec, Komenského 147	Humpolec	Komenského	sš,	7	12	325	25,84	6,67	9 062,67	1 269,30	18 377,40	10 466,09
Střední škola informatiky a cestovního ruchu SCMSD Humpolec, s.r.o.	Humpolec	Hradská	sš, dm,	5	8	163	15,65	2,55	8 118,12	642,98	18 942,72	10 401,24
Gymnázium Chotěboř	Chotěboř	Jiráskova	sš,	7	12	358	24,49	6,57	9 774,85	1 482,05	20 423,72	11 443,51
Vyšší odborná škola, Obchodní akademie a Střední odborné učiliště technické Chotěboř	Chotěboř	Na Valech	sš, voš, dm, šj, šj-vy,	7	4	59	39,44	12,47	12 872,01	2 537,68	30 472,70	16 149,08
				7	12	257						
Základní škola a Praktická škola Chotěboř	Chotěboř	Hradební	zš, sš, šd, int, šj, p, s, zš,	7	3	21	4,19	1,17	1 369,50		2 146,62	1 538,77
FARMEKO - Vyšší odborná škola zdravotnická a Střední odborná škola, s.r.o.	Jihlava	Znojemská	sš, voš,	5	8	99	5,27	1,50	2 144,15		6 293,00	4 707,00
Gymnázium Jihlava	Jihlava	Jana Masaryka	sš,	7	26	771	65,00	14,48	24 276,60	2 639,95	41 112,76	24 825,33

Název ředitelství	Místo ředitelství	Ulice ředitelství	Součásti	KZ	PT	PŽ	Přep. počet prac. za typ SS		Mzdové náklady v tis. za typ SS		Náklady na hlavní činnost v tis.		
							Ped.	Neped.	Ped.	Neped.	Celkem	Z toho mzdové náklady	
Manažerská akademie - střední odborná škola, s.r.o.	Jihlava	Jiráskova	sš,	5	5	99	10,17	2,43	2 824,62	528,32	5 833,00	3 852,00	
Obchodní akademie, Střední zdravotnická škola, Střední odborná škola služeb a Jazyková škola s právem státní jazykové zkoušky Jihlava	Jihlava	Karoliny Světlé	sš,jaš,dm,šj,	7	8	243	80,71	28,97	28 847,21	5 990,17	70 403,50	35 911,90	
				7	17	425							
				7	7	152							
Soukromá vyšší odborná škola grafická a Střední umělecká škola grafická, s.r.o.	Jihlava	Křížová	sš,voš,	5	7	166	19,76	6,25	5 746,42	1 845,10	17 959,00	9 220,00	
Soukromé gymnázium AD FONTES, o.p.s.	Jihlava	Fibichova	sš,	5	8	167	13,80	1,75	4 294,53		8 017,00	5 127,00	
Střední odborná škola sociální u Matky Boží Jihlava	Jihlava	Fibichova	sš, dm, šj,	6	8	196	17,79	4,39	5 714,62	900,00	11 181,00	7 021,00	
Střední škola průmyslová, technická a automobilní Jihlava	Jihlava	třída Legionářů	sš, šj, šj-vy,	7	20	576	117,80	29,17	42 962,50	7 823,84	94 791,01	52 658,02	
				7	17	377							
				7	13	310							
Střední škola stavební Jihlava	Jihlava	Žižkova	sš, dm, šj,	7	22	485	47,11	18,07	16 580,40	4 182,60	40 585,87	22 042,00	
Střední uměleckooprůmyslová škola Jihlava - Helenín, Hájkova 42	Jihlava	Hájkova	sš, dm, šj,	7	12	317	35,10	7,54	13 075,46	1 997,56	28 959,78	15 284,94	
Škola ekonomiky a cestovního ruchu, soukromá střední odborná škola s.r.o.	Jihlava	Rantířovská	sš,	5	12	165	14,64	2,50	4 038,87	546,38	13 028,00	7 443,00	
TRIVIS - Střední škola veřejnoprávní a Vyšší odborná škola bezpečnosti silniční dopravy Jihlava, s.r.o.	Jihlava	Brměnská	sš,voš,	5	9	254	16,00	7,00	5 412,87	2 204,66	18 376,31	9 223,08	
Základní škola speciální a Praktická škola Jihlava, příspěvková organizace	Jihlava	Břežinova	zš,sš,šd,šj-vy,p.s,zš,	2	3	30	9,93	1,36	3 136,25		20 427,52	13 430,70	
Gymnázium, Střední odborná škola a Vyšší odborná škola Ledec nad Sázavou	Ledeč nad Sázavou	Husovo náměstí	sš,voš,dm,šj-šj-vy,	7	8	224	30,92	11,50	11 091,62	3 303,87	24 267,51	12 819,01	
				7	7	129							
Gymnázium a Střední odborná škola, Moravské Budějovice, Tyřova 365	Moravské Budějovice	Tyřova	sš, šj-vy,	7	14	253	25,50	6,12	8 165,33	1 156,89	16 985,26	9 360,34	
Střední škola řemesel a služeb Moravské Budějovice	Moravské Budějovice	Tovačovského sady	sš, dm, šj,	7	16	362	39,24	8,50	13 237,84	1 795,24	29 738,90	15 327,07	
Základní škola a Praktická škola Moravské Budějovice, Dobrovského 11	Moravské Budějovice	Dobrovského	zš,sš,šd,	7	1	9	2,12	0,00	796,05		524,18	389,03	
Gymnázium Vincence Makovského se sportovními třídami Nové Město na Moravě	Nové Město na Moravě	Leandra Čecha	sš,	7	15	336	31,74	6,00	11 111,46	1 087,61	23 052,35	12 423,82	
Střední odborná škola Nové Město na Moravě	Nové Město na Moravě	Bělisko	sš, dm, šj, šj-vy,	7	14	331	37,53	10,49	13 233,65	2 079,13	26 091,27	13 857,92	
Soukromá střední škola pedagogiky a sociálních služeb, s.r.o.	Obřataň	Obřataň 148	sš,zvpp,	5			0,00	1,00			6 164,99	4 918,68	
Gymnázium Pacov	Pacov	Hronova	sš,	2	6	126	13,75	3,03	4 362,97	547,95	7 868,71	4 956,12	
Gymnázium a Obchodní akademie Pelhřimov	Pelhřimov	Jirsikova	sš, šj,	7	16	432	49,92	11,62	16 883,73	2 288,51	35 719,53	19 854,96	
				7	7	129							
Střední průmyslová škola a Střední odborné učiliště Pelhřimov	Pelhřimov	Friedova	sš, dm, šj, šj-vy,	7	14	357	69,32	23,72	22 860,43	4 692,62	56 221,48	28 018,90	
				7	5	124							
				7	7	168							

Název ředitelství	Místo ředitelství	Ullice ředitelství	Součásti	KZ	PT	PŽ	Přep. počet prac. za typ SS		Mzdové náklady v tis. za typ SS		Náklady na hlavní činnost v tis.	
							Ped.	Neped.	Ped.	Neped.	Celkem	Z toho mzdové náklady
Vyšší odborná škola a Střední škola hotelová SČMSD Pelhřimov, s.r.o.	Pelhřimov	Slovanského bratrství	sš,voš,dm.šj,	5	8	108	10,71	6,65	3 369,13	1 290,25	13 540,60	4 002,20
Akademie - Vyšší odborná škola, Gymnázium a Střední odborná škola uměleckoprůmyslová Světla nad Sázavou	Světla nad Sázavou	Sázavská	sš,voš,dm.šj,	7	30	490	57,39	17,37	19 152,29	4 409,53	45 217,60	23 982,80
Gymnázium Otokara Březiny a Střední odborná škola Telč	Telč	Hradecká	sš,dm.šj,šj-vy,	7	13	351	29,11	6,88	10 122,45	1 545,39	20 232,92	11 743,01
Gymnázium Třebíč	Třebíč	Masarykovo nám.	sš,	7	20	578	41,89	7,43	16 978,63	1 485,00	32 447,68	19 028,72
Katolické gymnázium Třebíč	Třebíč	Otmarova	sš,	6	12	323	24,38	7,00	7 465,07	1 604,18	16 607,80	9 495,70
Obchodní akademie Dr. Albína Bráfa, Hotelová škola a Jazyková škola s právem státní jazykové zkoušky Třebíč	Třebíč	Síroťci	sš,jaš,dm.šj,	7	19	449	72,15	23,96	25 586,11	5 045,47	56 180,93	31 608,17
				7	15	330						
Soukromá střední odborná škola a Střední odborné učiliště s.r.o.	Třebíč	Znojemská	sš,jaš,zvpp,	5	9	83	12,25	1,00	3 297,72		8 498,00	5 477,00
Střední průmyslová škola Třebíč	Třebíč	Manž. Curieových	sš,dm.šj,šj-vy,	7	9	201	118,91	33,59	41 008,36	6 591,69	89 296,91	48 057,68
				7	40	966						
Střední škola stavební Třebíč	Třebíč	Kubišova	sš,dm.šj,	7	22	403	41,59	13,74	15 466,28	3 263,22	36 080,20	19 157,63
Vyšší odborná škola a Střední škola veterinární, zemědělská a zdravotnická Třebíč	Třebíč	Žižkova	sš,voš,dm.šj,	7	15	333	34,17	7,65	12 428,12	1 879,38	26 291,32	14 695,97
Střední odborná škola a Střední odborné učiliště Třešť	Třešť	K Valše	sš,int,dm.šj,	7	16	295	40,39	17,12	13 220,35	3 097,77	25 597,75	13 715,31
Střední odborná škola Jana Tíraye Velká Bíteš, příspěvková organizace	Velká Bíteš	Týrsova	sš,	2	9	180	17,02	4,67	5 994,46	859,44	11 746,29	6 914,49
Gymnázium Velké Meziříčí	Velké Meziříčí	Sokolovská	sš,	7	12	336	28,19	5,78	9 831,79	1 157,54	18 059,50	11 042,15
Hotelová škola Světla a Střední odborná škola řemesel Velké Meziříčí	Velké Meziříčí	U Světla	sš,dm.šj,	7	16	343	36,62	10,45	12 386,88	2 191,47	30 457,09	15 045,37
Základní škola a Praktická škola Velké Meziříčí	Velké Meziříčí	Poštovní	zš,sš,šd,p.s.zš,	7	1	10	7,00	0,00	1 998,19		2 734,69	2 004,24
				7	1	10						
Biskupské gymnázium	Žďár nad Sázavou	U Klafárku	sš,dm.šj-vy,	6	13	350	26,83	6,51	8 929,03	1 393,52	18 630,00	10 632,00
Gymnázium Žďár nad Sázavou	Žďár nad Sázavou	Neumannova	sš,šj-vy,	7	16	477	34,97	9,02	13 431,49	1 827,48	25 839,29	15 549,91
Střední škola gastronomická Adolpha Kolpinga	Žďár nad Sázavou	U Klafárku	sš,	6	8	187	20,48	6,12	5 604,16	1 229,49	10 371,00	6 876,00
Střední škola obchodní a služeb SČMSD, Žďár nad Sázavou, s.r.o.	Žďár nad Sázavou	Komenského	sš,dm.šj,	5	15	330	32,53	3,75	9 201,97	744,74	15 242,00	10 775,00
Střední zdravotnická škola a Vyšší odborná škola zdravotnická Žďár nad Sázavou	Žďár nad Sázavou	Dvořákova	sš,voš,šj,	7	8	197	17,70	3,01	6 713,00	860,43	12 593,41	7 823,91
Vyšší odborná škola a Střední průmyslová škola Žďár nad Sázavou	Žďár nad Sázavou	Studentská	sš,voš,dm.šj,šj-vy,	7	20	513	74,60	28,05	30 474,94	5 812,78	68 582,45	36 920,58
				7	17	370						
						869	1 901,11	540,35	665 874,13		1 116 791,55	

2.3.2 Struktura a organizace středních škol

V Kraji Vysočina je ve školním roce 2016/2017 zařazeno ve školském rejstříku celkem 64 právnických osob vykonávajících činnost středních škol (dále jen „SŠ“). Zřizovatelem 41 SŠ je Kraj Vysočina, soukromá právnická osoba je zřizovatelem 12 SŠ (z toho 1 poskytuje pouze vzdělávání při zaměstnání), církev nebo náboženské společenství zřizuje 4, obec zřizuje 3 a MŠMT 4 SŠ.

Obory vzdělání SŠ lze seskupit do tradičních skupin:

- obory gymnázií (dále jen obory „K“);
- obory lyceí (dále jen obory „M lyceum“);
- studijní obory středních odborných škol (dále jen obory „M SOŠ“);
- studijní obory středních odborných učilišť (dále jen obory „L SOU“);
- nástavbové obory (dále jen „L nást.“);
- učební obory s výučním listem (dále jen obory „H“);
- učební obory pro žáky se speciálními vzdělávacími potřebami (dále jen obory „E“);
- praktické školy (dále jen „PrŠ“).

Z celkového počtu škol poskytujících některý ze stupňů středního vzdělávání (64 škol) jsou vyučovány obory:

- na 51 školách obory vzdělání, v nichž lze dosáhnout středního vzdělání s maturitní zkouškou (gymnázium – 18 škol, lyceum – 13 škol, odborně zaměřené studijní obory – 35 škol, učební obory s maturitou – 13 škol, nástavby – 24 škol);
- na 25 školách obory vzdělání, v nichž lze dosáhnout středního vzdělání s výučním listem (tříleté učební obory – 24 škol, obory pro žáky se speciálními vzdělávacími potřebami – 14 škol);
- na 8 školách obor vzdělání praktická škola;
- 30 právnických subjektů v rámci jedné školy poskytuje různé obory a stupně vzdělání (46,9 %). Na zajištění praktické výuky se kromě výše uvedených škol podílela i 2 školská zařízení. Z toho jedno středisko praktického vyučování (zřizovatel firma) a jeden školní statek (samostatný – zřizovatel kraj).

Ve školním roce 2016/2017 poskytuje denní formu studia 60 právnických osob (bez 3 praktických škol a 1 SŠ zřizovaných MŠMT) vykonávajících činnost SŠ. Studuje v nich celkem 19 767 žáků v 869 třídách.

Z tohoto počtu navštěvuje:

- obory poskytující střední vzdělání s maturitní zkouškou – tzn. 8letý obor vzdělání gymnázia 3 261 žáků v 119 třídách, 6letý obor vzdělání gymnázia 342 žáků v 14 třídách, 4leté obory vzdělání skupiny (K, M, L) 10 895 žáků v 465 třídách a denní formu oborů L nást. 533 žáků ve 29 třídách;
- obory poskytující střední vzdělání s výučním listem (H, E) – 4 603 žáků v 227 třídách;
- obory poskytující střední vzdělání s výučním listem (H – zkrácená forma vzdělávání) – 3 žáků v 1 třídě;
- obory poskytující střední vzdělání (PrŠ zřizované krajem) – 130 žáků v 14 třídách.

Průměrný počet žáků na 1 třídu:

- v rámci středního vzdělávání s maturitní zkouškou – tzn. 8letého oboru vzdělání gymnázia 27,4, 6letého oboru vzdělání gymnázia 24,4, 4letých oborů vzdělání skupiny (K, M, L) 23,4 a v denní formě oborů L nást. 18,4;
- v rámci středního vzdělávání s výučním listem (H, E) – 20,3;

- v rámci středního vzdělávání s výučním listem (H – zkrácená forma vzdělávání) – 3,0;
- v rámci středního vzdělávání (PrŠ zřizované krajem) – 9,3.

Na všech SŠ kraje v oborech vzdělání K a K se sportovním zaměřením studuje celkem 6 130 žáků v 226 třídách. Z tohoto počtu navštěvovalo:

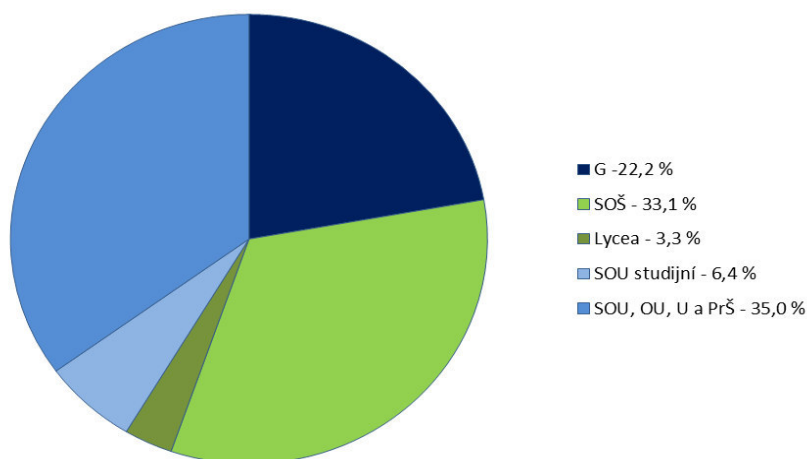
- nižší ročníky víceletých gymnázií 1 869 (z toho 1. ročník osmiletého studia 442, 1. ročník šestiletého studia 48), čtyřletá gymnázia a odpovídající ročníky víceletých gymnázií 4 261 (z toho 1. ročníky a odpovídající ročníky víceletých gymnázií 1 073, závěrečné ročníky 1 034);
- obory vzdělání SŠ, v nichž lze dosáhnout středního vzdělání s maturitní zkouškou M (SOŠ), 7 054 žáků v 309 třídách (z toho 1. ročníky 1 762, závěrečné ročníky 1 818), z toho obory M lyceum 639 žáků v 31 třídách (z toho 1. ročníky 162, závěrečné ročníky 184);
- obory vzdělání středních odborných učilišť, v nichž lze dosáhnout středního vzdělání s maturitní zkouškou L, navštěvovalo 1 847 žáků v 92 třídách z toho 4leté obory L 1 314 žáků (z toho 1. ročníky 310, závěrečné ročníky 328) a obory L nástavbové 533 žáků (z toho 1. ročníky 336);
- obory vzdělání středních odborných učilišť, středního vzdělání a výučním listem (H) a obory s upravenými učebními plány odborných učilišť a praktických škol (E a PrŠ) celkem 4 736 žáků v 242 třídách. Obory H 4 267 (z toho 1. ročníky 1 464, závěrečné ročníky 1 400). Obory E celkem 339 žáků (z toho 1. ročníky 128, závěrečné ročníky 115) a PrŠ (krajské školy) 130 žáků (z toho 1. ročníky 98).

Ve škole se vzdělávalo průměrně 545 žáků (vztaženo k 36 krajským školám bez PrŠ zřizovaných krajem a obcí). K 31. 12. 2016 činil nejvyšší povolený počet žáků SŠ v Kraji Vysočina uvedený ve školském rejstříku 36 703 (kapacita středních škol).

Ve školním roce 2016/2017 byly podíly počtu žáků v našem kraji v prvních ročnících (včetně odpovídajících ročníků víceletých gymnázií) následující:

- obory vzdělání SŠ, v nichž lze dosáhnout středního vzdělání s maturitní zkouškou (K), 22,2 %;
- obory vzdělání SŠ, v nichž lze dosáhnout středního vzdělání s maturitní zkouškou (obory M SOŠ), 33,1 %, obory M lyceum 3,3%, obory L 6,4%;
- obory vzdělání, v nichž lze dosáhnout středního vzdělání s výučním listem H, E a PrŠ (PrŠ - krajské školy), 35,0 %.

Počty žáků v 1. ročnících středních škol za školní rok 2016/2017



Podíly počtu žáků, kteří ukončili studium ve SŠ kraje včetně nástavbového studia ve školním roce 2015/2016, k celkovému počtu žáků v závěrečných ročnících činily: obory K 23,7 %, obory M 36,3 %, obory L SOU 7,2 %, obory H, E a PrŠ (PrŠ – krajské školy) 32,8 %. Podíl počtu žáků v kraji, kteří ukončili studium maturitou, činí 67,2 %.

Ve školním roce 2016/2017 bylo na SŠ evidováno 170 žáků s cizím státním občanstvím (36 Ukrajinců, 43 Slováků, 35 Vietnamců, 21 Mongolů, 35 ostatních cizinců).

Podrobnější informace o přijímacím řízení, přestupech a ukončování studia jsou v tabulce v kapitole 2.3.4 Výsledky vzdělávání.

2.3.3 Personální podmínky vzdělávání

Personální podmínky vzdělávání jsou souhrnně uvedeny v tabulce na straně 9.

Bez odpovídající aprobační učilo na SŠ cizí jazyky 30 učitelů. Na SŠ chyběli především učitelé s aprobační informační technologií a výpočetní technikou, český jazyk, cizí jazyky (AJ, NJ), občanská výchova, fyzika, matematika a některé odborné předměty. V 60 právnických subjektech působilo dle výkazů z MŠMT 74 výchovných poradců, 5 škol má zřízenou samostatnou pozici (odděleně od výchovného poradce) kariérového poradce. Samostatnou pozici koordinátora EVVO má 25 středních škol. Samostatnou pozici správce sítě má 36 škol. Podporu nadaných žáků koordinuje 31 škol. Externích odborníků k nastavení principů společného vzdělávání (např. ve formě supervize) využívá 9 škol. Celkový počet přepočtených pracovníků v doplňkové činnosti ve všech součástech k 30. 9. 2016 byl 76,17.

2.3.4 Výsledky vzdělávání

Přestupy žáků	Celkem	obory H, E, C	Nástavbové studium
Počet žáků, kteří přestoupili z jiné školy	388	188	
<i>z nich během 1. ročníku</i>	247	130	
Žáci, kteří přestoupili mezi obory v rámci školy	277	166	
<i>z nich během 1. ročníku</i>	157	98	
Žáci, kteří během školního roku odešli z denního studia, aniž by ukončili studium zkouškou (včetně přestupů na jinou školu)	1 007	416	130
<i>z nich přestoupili na jinou školu</i>	378		

Zdroj dat: dotazníkové šetření ředitelů škol

Ukončení denního studia

Z žáků, kteří ukončovali ve ŠR zkouškou	Počet žáků, kteří konali zkoušku v řádném termínu a neuspěli		Počet žáků, kteří nebyli připuštěni ke zkoušce v řádném termínu
	ve školní části	ve státní části	
Absolutorium	31		13
Maturita K	93	86	17
Maturita M	129	260	131
Maturita L bez nástaveb	19	71	34
Maturita L nástavby	17	96	57
Závěrečná zkouška	99		167
Počet žáků, kteří konali jednotnou závěrečnou zkoušku			1 539

Zdroj dat: dotazníkové šetření ředitelů škol

Výsledky výchovy a vzdělávání

Odhad počtu žáků s mimořádným nadáním v oblasti poznávací a rozumové		16	
<i>z nich počet žáků, u kterých byl ve spolupráci s PPP či jiným poradenským zařízením identifikován mimořádný talent</i>		16	
Počet žáků vyloučených ve ŠR ze studia z prospěchových důvodů		52	
z toho odhad počtu žáků z menšinových etnik		2	
Odhad počtu žáků, kteří neúměrně narušují svými projevy chování průběh vyučování (včetně žáků s diagnózou „vývojová porucha chování“)		348	
		SPC	
		PPP	
Poradenství	Počet žáků, kterým ve ŠR poskytlo poradenské služby přímo ve škole	54	162

Zdroj dat: dotazníkové šetření ředitelů škol a statistické výkazy MŠMT M8-01

Sociálně patologické jevy uvádí 36 středních škol.

Sociálně patologické jevy	Počet žáků
Záškolačství (neomluvená nepřítomnost žáka vyšší než 25 hod)	419
Šikana, kyberšikana	31
Krádeže	46
Návykové látky (kouření, alkohol apod.)	786
Ostatní	49

Zdroj dat: dotazníkové šetření ředitelů škol

Respondenti u ostatních sociálně patologických jevů uvádějí nevhodné chování v hodinách výuky a používání mobilních telefonů, agresivitu a ničení majetku, sebepoškozování, anorexie.

Mezinárodní spolupráce středních škol

Do zahraničí (výměnný pobyt, studium) s organizační nebo finanční podporou školy vyjelo celkem 2 307 žáků středních škol.

Zapojení do programů a grantů

Dle vlastních údajů škol se do realizace projektů v rámci různých grantových programů zapojilo celkem 44 SŠ, 1 182 učitelů a 12 411 žáků (počty učitelů a žáků zapojených do jednotlivých projektů nemáme k dispozici od všech ředitelů škol). Celková výše získané podpory dosáhla cca 65 042 377 Kč. Střední školy se nejčastěji zapojovaly do programů a grantů vyhlášených orgány a organizacemi na úrovni národní a nadnárodní (MŠMT a EU), regionální (Fond Vysočiny, Kraj Vysočina) a místní (města); viz tabulka.

Programy vyhlášené orgány a organizacemi na úrovni:	Počet projektů	Počet podpořených učitelů	Počet podpořených žáků
Národní a nadnárodní	83	541	4 027
Regionální	25	423	5 098
Místní	26	218	3 286
Celkem	134	1 182	12 411

V tabulce jsou zahrnuty projekty, které probíhají nebo budou zahájeny (bylo kladně rozhodnuto) ve školním roce 2016/2017 (pouze kde je škola příjemce nebo finanční partner).

Zdroj dat: dotazníkové šetření ředitelů škol

Soutěže a přehlídky

V následující tabulce jsou uvedeny počty žáků, kteří se zúčastnili soutěží a přehlídek různé úrovně a zaměření, na jejichž organizaci se střední školy podílely:

Úroveň	Počet žáků SŠ, kteří se účastnily soutěží a přehlídek		
	odborného	sportovního	uměleckého
Lokální rozsahu (mikroregion, okres)	2 617	3 634	461
Regionálního rozsahu (kraj, oblast)	1 267	1 493	347
Národního rozsahu	783	340	136
Mezinárodního rozsahu	328	208	28

Zdroj dat: dotazníkové šetření ředitelů škol

Kroužky

Na škole probíhají kroužky se zaměřením:	Počet žáků navštěvující kroužek
Matematické zaměření (např. klub zábavné logiky a deskových her)	94
Technické zaměření	444
Přírodovědné zaměření	486
Rozvoj čtenářské gramotnosti (např. čtenářské dílny)	366

2.3.5 Nezaměstnanost absolventů středních škol

K 31. 12. 2016 evidovaly úřady práce v Kraji Vysočina celkem 17 672 nezaměstnaných osob, z toho 911 absolventů středních škol všech stupňů vzdělávání. Na celkové nezaměstnanosti se tak absolventi SŠ podíleli 5,2 %.

V příloze č. 2 je uvedený přehled nezaměstnaných absolventů SŠ v evidenci úřadů práce v kraji k 30. 9. 2016. Mezi evidovanými absolventy byli i ti, kteří ukončili studium v předchozích letech a dosud nepracovali. Při posuzování míry nezaměstnanosti je nutné uvážit nejen samotné procentuální vyjádření, ale i absolutní počty absolventů a také období, ve kterém byly výše zmíněné údaje zjišťovány (údaje ze září jsou nejvyšší z celého průběhu roku, během dalších měsíců se výrazně snižují).

Kraj Vysočina	Střední vzdělání s výučním listem – E, H				Střední odborné vzdělání s MZ a odborným výcvikem – L/O; Nástavbové vzdělání – L/J				Střední odborné vzdělání s maturitní zkouškou – M				Vyšší odborné vzdělání – N			
	Počet absolventů (2013)	Počet nezaměstnaných absolventů	Míra nezaměstnanosti v %	ČR %	Počet absolventů (2013)	Počet nezaměstnaných absolventů	Míra nezaměstnanosti v %	ČR %	Počet absolventů (2013)	Počet nezaměstnaných absolventů	Míra nezaměstnanosti v %	ČR %	Počet absolventů (2013)	Počet nezaměstnaných absolventů	Míra nezaměstnanosti v %	ČR %
Celkem	1 362	121	8,9%	9,9%	325	32	9,8%	10,6%	1 620	107	6,6%	7,5%	239	16	6,7%	5,2%
16 Ekologie a ochrana životního prostředí									13		0,0%	10,5%				13,3%
18 Informační technologie									132	7	5,3%	8,7%				
21 Hornictví, hutnictví a slévárnictví	12	1	8,3%	5,9%	3	1	33,3%	6,3%								
23 Strojnířství a strojírenská výroba	271	17	6,3%	6,9%	46	2	4,3%	6,1%	72	2	2,8%	5,7%				9,3%
26 Elektrotech., telekom. a výpočet. technika	123	7	5,7%	5,2%	51	4	7,8%	8,7%	93	5	5,4%	6,6%	25	2	8,0%	6,2%
28 Technická chemie a chemie silikátů	11		0,0%	4,5%				8,9%					13	1	7,7%	7,7%
29 Potravinářství a potravinářská chemie	79	8	10,1%	10,3%				44,4%				9,7%				8,7%
31 Textilní výroba a oděvnictví	5	4	80,0%	16,9%				20,0%				6,8%				
32 Kožed. a obuv. Výroba a zprac. plastů				0,0%								0,0%				
33 Zprac. dřeva a výroba hudeb. nástrojů	86	4	4,7%	10,3%	16	1	6,3%	5,4%				7,6%				3,6%
34 Polygrafie, zpr. papíru, filmu, fotografie					12	3	25,0%	14,2%				7,7%				
36 Stavebnictví, geodézie a kartografie	157	11	7,0%	11,9%	6	0	0,0%	8,8%	157	7	4,5%	7,6%				10,9
37 Doprava a spoje				7,7%				25,0%	5			6,9%				0,0%
39 Speciální a interdisciplinár. tech. obory	4		0,0%	12,4%	39	4	10,3%	8,3%				7,8%	27	3	11,1	7,1%
41 Zemědělství a lesnictví	164	14	8,5%	8,8%				6,5%	56	6	10,7%	8,6%	13	3	23,1	6,5%
43 Veterinářství a veterinární prevence									26	2	7,7%	9,4%				
53 Zdravotnictví	10		0,0%	4,8%				0,0%	130	6	4,6%	4,5%	71	3	4,2%	2,8%
61 Filozofie, teologie																33,3
63 Ekonomika a administrativa									315	21	6,7%	8,8%				
64 Podnikání v oborech, v odvětvích					70	5	7,1%	11,6%					35	1	2,9%	5,1%
65 Gastronomie, hotelnictví a turismus	247	32	13,0%	11,8%	16	2	12,5%	12,1%	169	20	11,8%	9,1%	10	1	10,0	5,4%
66 Obchod	50	4	8,0%	13,3%	14	3	21,4%	13,2%				0,0%	5	1	20,0	8,1%
68 Právo, právní a veřejnoprávní činnost								12,5%	105	14	13,3%	8,4%				6,9%
69 Osobní a provozní služby	115	16	13,9%	13,6%	36	6	16,7%	16,2%				4,8%				
72 Publicistika, knihovnictví a informatika												9,4%				10,8
75 Pedagogika, učitelství a sociální péče	10	2	20,0%	16,1%					70	4	5,7%	6,0%	29			2,4%
78 Obecně odborná příprava									186	6	3,2%	5,7%				
82 Umění a užité umění	18	1	5,6%	11,3%	16	1	6,3%	13,1%	91	7	7,7%	9,4%	11	1	9,1%	14,2
Gymnaziální vzdělání – K									1 042	25	2,4%	3,1%				

2.3.6 Spolupráce s veřejností a regionálními partnery

Společenské a zájmové aktivity pro veřejnost:

SŠ Kraje Vysočina se podílely na organizaci společenských a zájmových akcích. V průběhu roku uspořádaly pro veřejnost např. následující společenské akce: dny otevřených dveří, oslavy výročí založení škol, festivaly vzdělávání, konference, burzy středních škol, akademie, slavnostní předávání maturitních vysvědčení a výučních listů, přehlídky odborných dovedností žáků, besedy, kurzy, koncerty, výstavy prací, módní přehlídky, divadelní představení a jiná kulturní vystoupení, sportovní dny a různé sportovní aktivity, vánoční výstavy, dny partnerství, maturitní plesy apod.

2.3.7 Financování

Celkové náklady na hlavní činnost středních škol všech zřizovatelů za rok 2016 dosáhly 1 447 587,12 tis. Kč. Na 1 třídu v těchto právnických osobách vychází průměrné náklady 1 687,16 tis. Kč, na jednoho žáka 73,71 tis. Kč. Náklady na mzdy v roce 2016 dosáhly 798 557,14 tis. Kč, tj. průměrně na třídu 930,72 tis. Kč a na žáka 40,66 tis. Kč.

2.4 TERCIÁRNÍ VZDĚLÁVÁNÍ

2.4.1 Přehledná tabulka s jednotlivými školami a zařízeními

2.4.2 Vyšší odborné vzdělávání

2.4.3 Vysokoškolské vzdělávání

2.4.4 Státní jazykové školy a pomaturitní denní jazykové studium

2.4.1 Přehledná tabulka s vyššími odbornými školami

Vysvětlivky

KZ=kód zřizovatele (2-obec, 5-soukromník, 6-církev, 7-kraj), SS=skupiny studentů, PŽ=počet žáků, PT=počet tříd, PÚ=počet účastníků, K=kapacita, U=ubytování sš – Střední škola, voš – Vyšší odborná škola, šj – Školní jídelna (výdejna), int – Internát, dm – Domov mládeže, šh – Školní hospodářství. Ostatní viz školský rejstřík <http://rejskol.msmf.cz>

označení pro Náklady na hlavní činnost celé PO

Název ředitelství	Místo ředitelství	Ullice ředitelství	Součásti	KZ	SS	PŽ	Přep. počet prac. za typ VOŠ		Mzdové náklady v tis. za typ VOŠ		Náklady na hlavní činnost v tis.	
							Ped.	Ped.	Ped.	Neped.	Celkem	z toho mzdové náklady
Vyšší odborná škola a Střední odborná škola zemědělsko-technická Bystřice nad Pernštejnem	Bystřice nad Pernštejnem	Dr. Veselého	sš,voš,int,dm,šj,šh,	7	3	31	4,00	2,00	1 418,22	427,00	2 945,90	1 847,56
Střední zdravotnická škola a Vyšší odborná škola zdravotnická Havlíčkův Brod	Havlíčkův Brod	Masarykova	sš,voš,dm,šj-vy,	7	3	55	9,00	1,88	3 496,65		6 481,30	4 056,17
Vyšší odborná škola. Obchodní akademie a Střední odborné učiliště technické Chotěboř	Chotěboř	Na Valech	sš,voš,dm,šj,šj-vy,	7	3	42	3,69	0,00	1 493,29		2 203,91	1 615,10
FARMEKO - Vyšší odborná škola zdravotnická a Střední odborná škola, s.r.o.	Jihlava	Znojemská	sš,voš,	5	3	33	5,27	1,50	2 272,30		6 293,00	4 707,00
Soukromá vyšší odborná škola grafická a Střední umělecká škola grafická, s.r.o.	Jihlava	Křížová	sš,voš,	5	3	25	2,10	1,25	759,55		3 416,00	1 418,00
Soukromá vyšší odborná škola sociální, o.p.s.	Jihlava	Matky Boží	voš,	5	6	104	5,10	2,50	1 788,08	685,43	7 058,00	4 042,00
TRIVIS - Střední škola veřejnoprávní a Vyšší odborná škola bezpečnosti silniční dopravy Jihlava, s.r.o.	Jihlava	Brměnská	sš,voš,	5	3	43	3,00	1,00	609,91		3 400,07	2 745,24
Gymnázium, Střední odborná škola a Vyšší odborná škola Ledeč nad Sázavou	Ledeč nad Sázavou	Husovo náměstí	sš,voš,dm,šj,šj-vy,	7	3	35	3,97	1,55	1 563,19		3 452,76	1 870,75
Vyšší odborná škola a Střední škola hotelová SČMSD Pelhřimov, s.r.o.	Pelhřimov	Slovanského bratrství	sš,voš,dm,šj,	5	1	5	0,63	0,39			2 863,00	510,00
Akademie - Vyšší odborná škola, Gymnázium a Střední odborná škola uměleckoprůmyslová Světlá nad Sázavou	Světlá nad Sázavou	Sázavská	sš,voš,dm,šj,	7	3	17	2,85	0,88	1 103,35		1 867,83	1 240,68
Vyšší odborná škola a Střední škola veterinární, zemědělská a zdravotnická Třebíč	Třebíč	Žižkova	sš,voš,dm,šj,	7	6	96	7,56	1,52	2 917,68		5 519,52	3 662,33
Střední zdravotnická škola a Vyšší odborná škola zdravotnická Žďár nad Sázavou	Žďár nad Sázavou	Dvořákova	sš,voš,šj,	7	3	68	6,22	1,75	2 185,46		4 896,42	2 835,12
Vyšší odborná škola a Střední průmyslová škola Žďár nad Sázavou	Žďár nad Sázavou	Studentická	sš,voš,dm,šj,šj-vy,	7	7	73	6,47	3,09	2 605,60	610,15	5 439,22	3 269,19
					47	627	59,87	19,31	22 434,67	4 060,13		

2.4.2 Vyšší odborné vzdělávání

Struktura a organizace vyšších odborných škol

V Kraji Vysočina působilo celkem 13 vyšších odborných škol (dále jen „VOŠ“), z toho 8 zřizovaných krajem a 5 soukromých. Z celkového počtu je 1 VOŠ samostatná (1 soukromá VOŠ), ostatní jsou součástí právního subjektu, který vykonává činnost střední školy.

Ve školním roce 2016/2017 studovalo v denní formě studia 627 studentů (z toho v prvních ročnících 243; v závěrečných ročnících 202). VOŠ se členily na 47 studijních skupin. V denním studiu měla škola průměrně 48 studentů, studijní skupina průměrně 13 studentů.

Nejvyšší povolený počet žáků VOŠ uvedený v rejstříku škol k 31. 12. 2016 činil 2 604 žáků (kapacita VOŠ).

Přehled oborů jednotlivých škol je uveden v příloze č. 1.

Ve školním roce 2016/2017 bylo na VOŠ evidováno 30 studentů s cizím státním občanstvím.

Personální podmínky vzdělávání

Na VOŠ pracovalo 79,17 přepočtených pracovníků, z toho 59,87 pedagogických a 19,31 nepedagogických. Na jednoho přepočteného pedagogického pracovníka připadlo 10,47 studentů, na jednoho přepočteného nepedagogického pracovníka 32,47. Na skupinu vycházelo 1,27 přepočtených pedagogických pracovníků a 0,41 přepočtených nepedagogických pracovníků.

Výsledky vzdělávání

K absolutoriu nebylo v řádném termínu připuštěno 13 studentů a 31 studentů v řádném termínu neuspělo. V denním studiu VOŠ přestoupilo z jiné školy 12 studentů a mezi obory v rámci školy přestoupil 1 student. Během školního roku denního studia odešlo 124 studentů, aniž by úspěšně ukončili studium absolutoriem.

Financování

Celkové náklady na hlavní činnost vyšších odborných škol činily za rok 2016 55 836,93 tis Kč (na jednu skupinu 1 188,02 tis. Kč, na jednoho studenta 89,05 tis. Kč), z toho náklady na mzdy dosáhly 33 819,14 tis. Kč. (na jednu skupinu 719,56 tis. Kč, na jednoho studenta 53,94 Kč).

2.4.3 Vysokoškolské vzdělávání

Vysoká škola polytechnická, Jihlava, Tolstého 16.

Vysoká škola nabízí prezenční bakalářské studium v programech (stav k 31. 10. 2016):

Elektrotechnika a informatika

- obor: Počítačové systémy (36 studentů);
- obor: Aplikovaná informatika (159 studentů);
- obor: Aplikovaná technika pro průmyslovou praxi (45 studentů).

Ekonomika a management

- obor: Finance a řízení (242 studentů);
- obor: Cestovní ruch (468 studentů).

Porodní asistence

- obor: Porodní asistentka (48 studentů).

Ošetřovatelství

- obor: Všeobecná sestra (209 studentů).

Zdravotně sociální péče

- obor Zdravotně sociální pracovník (126 studentů).

Západomoravská vysoká škola Třebíč, o.p.s.

Vysoká škola nabízí prezenční bakalářské studium v oborech (stav k 31. 10. 2016):

- Aplikované informační technologie (0 studentů);
- Informační management (0 studentů);
- Veřejnosprávní studium (0 studentů);
- Management a marketing (0 studentů).

nově nabízené obory

- Kulturněhistorická studia (7 studentů);
- Udržitelný rozvoj regionu a krajiny (0 studentů).

Prezenční formu bakalářského studia nabízejí také detašovaná pracoviště těchto VŠ:

Česká zemědělská univerzita Praha, Praha-Suchdol, Kamýcká 129

Fakulta agrobiologie, potravinových a přírodních zdrojů – centrum pro výuku chovu koní
Humpolec

Chov koní – tříleté prezenční bakalářské studium; stav k 31. 10. 2016: 20 studentů.

Vysoká škola chemicko-technologická v Praze, Technická 5, Praha 6 - Dejvice

Fakulta chemicko-technologická – pracoviště Akademie - VOŠ, G, SOŠ umělecko-průmyslová Světlá nad Sázavou

Konzervování – restaurování umělecko-řemeslných děl - čtyřleté prezenční bakalářské studium; stav k 31. 10. 2016: 28 studentů.

Několik vysokých škol otevírá v kraji pobočky s distančním a kombinovaným studiem. O nich se pojednává v kapitole 2.5 Vzdělávání dospělých.

2.4.4 Státní jazykové školy a pomaturitní denní jazykové studium

Jazykové vzdělávání v Kraji Vysočina poskytovalo pět právnických osob a tři fyzické osoby, které byly zařazeny do přílohy č. 1 vyhlášky č. 423/2006 Sb., o dalším studiu. Jazykové vzdělávání, které tyto subjekty poskytují, se pro účely státní sociální podpory a důchodového pojištění považuje za studium na středních nebo vysokých školách, ve znění vyhlášky č. 167/2006 Sb. Jde o tyto vzdělavatele:

- International Education Center, s.r.o., Jihlava, Rantířovská 9 (zabezpečuje výuku anglického a německého jazyka v Jihlavě).
- Jazyková škola s právem státní jazykové zkoušky Jihlava, nám. Svobody 1 (škola je součástí Obchodní akademie, Střední zdravotnické školy a Střední odborné školy služeb a zaměřuje se na výuku anglického a německého jazyka).
- Akademie J. A. Komenského, Jihlava, Havlíčkova 44 (zabezpečuje výuku anglického a německého jazyka v Jihlavě).
- Jazyková škola s právem státní jazykové zkoušky, Třebíč, Bráfova 9 (škola je součástí Obchodní akademie a hotelové školy a zaměřuje se na výuku anglického a německého jazyka).
- Akademie J. A. Komenského, Třebíč, Komenského náměstí 9/11 (zabezpečuje výuku anglického a německého jazyka v Třebíči).
- Mgr. Petra Šustáčková, Jimramov, Benátky, Zahradní 14 (lektorka poskytuje výuku anglického jazyka).
- Pavel Neckář, Jihlava, Kosmákova 1073/9 (lektor zabezpečuje výuku anglického jazyka).
- Aleš Neckář, Jihlava, Kosmákova 1073/9 (lektor zabezpečuje výuku německého jazyka).

Ve školním roce 2016/2017 studovalo v denních jednoletých kurzech 64 klientů anglický jazyk. Dvanáct klientů studium úspěšně ukončilo složení základní státní jazykové zkoušky. Jazykovou výuku zabezpečovalo celkem 5 pedagogických pracovníků (externích učitelů).

Další jazykové kurzy poskytovaly pobočky škol zřizované mimo Kraj Vysočina a vzdělávací agentury, které nejsou zapsány ve školském rejstříku. Tato data nejsou k dispozici.

2.5 VZDĚLÁVÁNÍ DOSPĚLÝCH

2.5.1 Vzdělávání dospělých za účelem získání stupně vzdělání

2.5.2 Jiné formy vzdělávání dospělých

2.5.1 Další vzdělávání dospělých za účelem získání stupně vzdělání

Vzdělávání při zaměstnání v dálkové, večerní, distanční či kombinované formě studia za účelem získání středního vzdělání, středního vzdělání s výučním listem, středního vzdělání s maturitní zkouškou či vyššího odborného vzdělání bylo nabízeno na 27 právnických subjektech vykonávajících činnost středních škol či vyšších odborných škol. Nabídka zahrnovala 11 studijních oborů, 8 učebních oborů, 23 nastavbových oborů a 10 oborů VOŠ. Ve středních školách a vyšších odborných školách bylo celkem 2 212 studentů, z toho 567 ve studijních oborech vyšších odborných škol, 1 108 ve studijních oborech poskytujících střední vzdělání s maturitní zkouškou (M SOŠ), 10 (L SOU), střední odborné vzdělání s výučním listem (H SOU) 97 studentů a střední nebo střední odborné vzdělání bez maturitní zkoušky i výučního listu (J SOŠ) 35 studentů. V nastavbových oborech studovalo 395 studentů. Uvedené obory disponovaly celkovou kapacitou 2 366 míst středních škol a 1 574 vyšších odborných škol. Přehled oborů jednotlivých škol je uveden v příloze č. 1.

Vysokoškolské studium ve večerní, distanční či kombinované formě studia nabízí další zařízení. Jedná se o externí pracoviště fakult těchto vysokých škol:

Vysoká škola polytechnická, Jihlava, Tolstého 16

Vysoká škola nabízí kombinované bakalářské studium v programech (stav k 31. 10. 2016):

Elektrotechnika a informatika

- obor: Počítačové systémy (57 studentů);
- obor: Aplikovaná informatika (97 studentů).

Ekonomika a management

- obor: Finance a řízení (226 studentů);
- obor: Cestovní ruch (206 studentů).

Ošetřovatelství

- obor: Všeobecná sestra (165 studentů).

Zdravotně sociální péče

- obor: Zdravotně sociální pracovník (125 studentů).

Vysoká škola nabízí kombinované magisterské studium v programech (stav k 31. 10. 2016):

Specializace ve zdravotnictví

- obor: Komunitní péče v porodní asistenci (31 studentů);
- obor: Kvalita a bezpečná péče ve zdravotnictví (29 studentů).

Západomoravská vysoká škola Třebíč, o.p.s.

Vysoká škola nabízí kombinované bakalářské studium v oborech (stav k 31. 10. 2016):

- Veřejnosprávní studium (0 studentů);
- Management a marketing (0 studentů).

Vysoké učení technické Brno, Fakulta strojního inženýrství

Pracoviště VOŠ a SPŠ, Studentská 1, Žďár n/S:

Strojírenská technologie – délka studia: tři roky; forma studia: kombinovaná; studium zakončeno titulem: Bc.; stav k 31. 10. 2016 – 0 studentů.

Česká zemědělská univerzita Praha, Praha-Suchbát, Kamýcká 129

Fakulta agrobiologie, potravinových a přírodních zdrojů – Centrum pro výuku chovu koní Humpolec

Chov koní – tříleté kombinované bakalářské studium; stav k 31. 10. 2016: 11 studentů.

2.5.2 Jiné formy vzdělávání dospělých

V Kraji Vysočina se vzděláváním dospělých zabývalo více než dvě stě právnických osob. Do vzdělávání dospělých se ve velké míře zapojily i školy v kraji. V uplynulém roce se střední školy podílely na organizaci 122 sportovních aktivit pro dospělé, 209 společenských aktivit pro veřejnost a 145 společenských aktivit pro rodiče žáků školy. Jednotlivé kurzy, semináře, přednášky absolvovalo 5 147 účastníků v rozsahu 7 404 hodin. Dále školy pronajímají či zapůjčují externím subjektům pro zájmové, vzdělávací, sportovní a společenské aktivity budovy a tělocvičny (počet hodin byl 27 722). Střední školy dále úzce spolupracovaly s úřady práce a na základě jejich požadavků zajišťovaly kvalifikační a rekvalifikační kurzy pro veřejnost a kurzy pro zaměstnance škol a školských zařízení, zakončené odborným přezkoušením nebo státní zkouškou. Mezi kurzy, které tyto školy vypsaly, převažovaly: rekvalifikační kurzy pro uchazeče o zaměstnání, dále kurzy jazykové, kurzy pro rozšíření znalostí v řemeslných živnostech, kurzy autoškol, sportovní kurzy, svářečské školy, kurzy práce s výpočetní technikou, vzdělávání v oblasti všeobecně vzdělávacích předmětů, kurz kosmetické a kadeřnické práce, manikúra, pedikúra a nehtová modeláž a další odborné kurzy technického, obchodního, ekonomického, zdravotnického, zemědělského nebo uměleckého zaměření.

Základní školy uvedly, že se podílely celkem na 110 převážně odborně zaměřených vzdělávacích kurzech v rozsahu 2 057 hodin zorganizovaných pro 7 932 účastníků. Vedle škol a školských zařízení se v Kraji Vysočina dalšímu vzdělávání dospělých věnovaly desítky organizací v Kraji Vysočina. Do této oblasti lze zařadit rovněž kolem tisíce fyzických osob, které podnikají na základě živnostenského oprávnění.

2.6 ÚSTAVNÍ A OCHRANNÁ VÝCHOVA

2.6.1 Přehledná tabulka s jednotlivými zařízeními

2.6.2 Struktura a organizace

2.6.3 Personální podmínky výchovy

2.6.4 Financování

2.6.1 Přehledná tabulka s jednotlivými zařízeními

Název a sídlo	Okres	Zřizovatel	Počet svěřenců k 31.10.2016	Kapacita
DD Hrotovice, Sokolská 362	TR	kraj	16	16
DD Telč, Štěpnická 111	JI	kraj	21	24
DD Humpolec, Libická 928	PE	kraj	26	32
DD Senožaty č. 199	PE	kraj	27	32
DD Jemnice, Třešňová 748	TR	kraj	23	24
DD Náměšť nad Oslavou, Krátká 284	TR	kraj	14	15
DD Budkov č. 1	TR	kraj	29	32
DD Rovečné č. 40	ZR	kraj	16	24
DD Nová Ves u Chotěboře 1	HB	kraj	24	32
DD Budišov - Holeje	TR	soukromý	22	32
DD se školou, Jihlava	JI	MŠMT	34	37
DD se školou, Počátky	PE	MŠMT	7	8
VÚ Počátky	PE	MŠMT	37	40
VÚ Velké Meziříčí	ZR	MŠMT	86	84
VÚ Černovice	PE	MŠMT	53 dívek a 22 dětí do 3 let	48

Zdroj dat: dotazníkové šetření ředitelů škol

2.6.2 Struktura a organizace

Školskými zařízeními pro výkon ústavní výchovy, ochranné výchovy a preventivně výchovné péče jsou: diagnostický ústav (dále jen „DÚ“), dětský domov (viz výše „DD“), dětský domov se školou (viz výše „DD se školou“), výchovný ústav (viz výše „VÚ“) a středisko výchovné péče (dále jen „SVP“). Na území Kraje Vysočina jsou zastoupeny kromě diagnostických ústavů všechny typy výše uvedených zařízení.

Dětské domovy

Do DD mohou být umísťovány děti zpravidla od 3 let do 18 let. DD plní ve vztahu k dítěti zejména úkoly výchovné, vzdělávací a sociální.

Na území Kraje Vysočina je celkem 10 DD, z nichž je 9 zřízeno Krajem Vysočina a jeden DD je soukromý. Všechny DD jsou rodinného typu.

Celkem bylo v DD umístěno 218 dětí (z toho v soukromém DD 22).

Věkové složení: 18 dětí v předškolním věku (z toho 2 v soukromém DD), 131 dětí navštěvujících ZŠ (z toho v soukromém DD 12 dětí) a 69 dětí po ukončení povinné školní docházky připravujících se na SŠ na budoucí povolání (z toho v soukromém DD 8 dětí).

Další výchovná zařízení, jejichž zřizovatelem je MŠMT:

- dětský domov se školou;
- výchovný ústav.

Zřizovatel výše uvedených výchovných zařízení (MŠMT) zřizuje podle potřeby při tomto zařízení příslušný typ školy, která je zařazena do systému speciálních škol.

Zařízení preventivně výchovné péče

Preventivně výchovnou péči poskytuje středisko výchovné péče (SVP). SVP poskytuje speciálně pedagogické služby a psychologické služby dětem (do ukončení přípravy na budoucí povolání, nejdéle však do věku 26 let) s rizikem poruch chování či s již rozvinutými projevy poruch chování a negativních jevů v sociálním vývoji. Péče je též poskytována osobám odpovědným za jejich výchovu a pedagogickým pracovníkům, dále dětem, u nichž rozhodl o zařazení do střediska soud.

Na území Kraje Vysočina zřizuje MŠMT tři SVP, které poskytují preventivně výchovnou péči formou ambulantních služeb. Jedná se o SVP při Výchovném ústavu, Základní škole a Střední škole ve Velkém Meziříčí, Výchovném ústavu v Černovicích a SVP při DD se školou v Jihlavě (od 1. 11. 2014). SVP v Moravských Budějovicích, které poskytuje ambulantní péči v Moravských Budějovicích a Třebíči, je soukromé (zřizovatel STŘED, o. s.).

Diagnostický ústav

Diagnostický ústav na základě výsledků diagnostických, vzdělávacích, terapeutických, výchovných a sociálních činností, které jsou součástí komplexního vyšetření, zpracovává komplexní diagnostickou zprávu s návrhem specifických výchovných a vzdělávacích potřeb stanovených v zájmu rozvoje osobnosti.

Pobyt dítěte v DÚ trvá zpravidla 8 týdnů. Na území Kraje Vysočina není žádný DÚ, svěřence do dětských domovů a ostatních výchovných zařízení na území kraje rozmísťuje DDÚ a SVP Brno Hlinky, DDÚ České Budějovice Homole a DDÚ Brno Veslařská.

2.6.3 Personální podmínky výchovy

Dětské domovy

O děti v DD zřizovaných krajem se starali vychovatelé v celkovém počtu 79 přepočtených úvazků, v soukromém DD 6 přepočtených úvazků (tzn., že na jednoho vychovatele připadlo 2,6 dítěte). V DD zřizovaných krajem připadlo 22 přepočtených úvazků na asistenty pedagogů, v soukromém DD nebyl žádný, sociálních pracovníků v krajských DD bylo 5,8, v soukromém pak 2. Celkový počet přepočtených pracovníků dosáhl výše 115,8, na jednoho přepočteného pracovníka tedy připadlo 1,9 dítěte.

2.6.4 Financování

Celkové výdaje na hlavní činnost DD zřizovaných krajem činily 96,8 mil. Kč, tj. 493,7 tis. Kč na svěřence. Z toho náklady na mzdy činily 50,2 mil. Kč, tj. 256,1 tis. Kč na svěřence.

2.7 PORADENSTVÍ PEDAGOGICKO - PSYCHOLOGICKÉ, SPECIÁLNĚ PEDAGOGICKÉ, PRO VOLBU POVOLÁNÍ

2.7.1 Struktura a organizace

2.7.2 Přehled činnosti

2.7.3 Financování

2.7.1 Struktura a organizace

Komplexní poradenský systém školám zahrnuje výchovné poradenství, pedagogicko-psychologické poradenství, speciálně pedagogické poradenství a poradenství pro volbu povolání.

Poradenské služby ve škole

Výchovné poradenství zajišťují na školách (kromě mateřských škol) učitelé výchovní poradci, kteří poskytují pomoc při řešení otázek výchovy a vzdělávání. Za svou činnost odpovídají ředitelům škol. Metodicky jsou řízeni pedagogicko-psychologickou poradnou a mají snížený týdenní rozsah přímé pedagogické činnosti. Funkce výchovného poradce je zřízena u většiny plně organizovaných ZŠ, ZŠS a SŠ, zpravidla není u malotřídních škol. V Kraji Vysočina působilo 246 výchovných poradců, tedy v průměru 1,1 na školu.

Poskytování poradenských služeb ve škole může být dále zajišťováno školním metodikem prevence, školním psychologem (16) nebo školním speciálním pedagogem (21). Poradenské služby přímo ve škole dále také poskytovalo SPC 1 270 žákům a PPP 2 381 žákům (z toho logopedie 2 029 žákům).

Školská poradenská zařízení:

Pedagogicko-psychologická poradna

Služby pedagogicko-psychologického poradenství a pedagogicko-psychologickou pomoc při výchově a vzdělávání žáků zajišťují pedagogicko-psychologické poradny (dále jen „PPP“). Činnost poradny se uskutečňuje ambulantní formou na pracovišti poradny nebo návštěvami zaměstnanců poradny ve školách a školských zařízeních.

Přehled PPP v Kraji Vysočina

K 1. 7. 2016 se pedagogicko-psychologické poradny a speciálně pedagogická centra zřizovaná Krajem Vysočina sloučily do jedné organizace pod názvem Pedagogicko-psychologická poradna a Speciálně pedagogické centrum Vysočina. Dosavadní PPP a SPC se staly odloučenými pracovišti této organizace a nástupnická organizace přejala všechna práva a závazky sloučených organizací. PPP tedy stále vykonává svoji činnost v Bystřici nad Pernštejnem, Havlíčkově Brodě, Jihlavě, Moravských Budějovicích, Pelhřimově, Třebíči, Velkém Meziříčí a Žďáru nad Sázavou.

V organizaci pracovalo k 30. 9. 2016 41 pedagogických pracovníků, 22 psychologů, 19 speciálních pedagogů a 5 sociálních pracovníků.

Speciálně pedagogické centrum

Speciálně pedagogické poradenství zajišťují pracovníci speciálně pedagogických center (dále jen „SPC“). SPC jsou školská poradenská zařízení poskytující poradenské služby při výchově a vzdělávání dětí, žáků a studentů se zdravotním postižením (mentálním, tělesným, smyslovým, vadami řeči, autismem a souběžným postižením více vadami). Činnost SPC se uskutečňuje ambulantně na pracovišti centra a návštěvami pedagogických

pracovníků centra ve školách a školských zařízeních, případně v rodinách či v zařízeních pečujících o žáky se zdravotním postižením.

Přehled SPC v Kraji Vysočina

Speciálně pedagogické centrum v Jihlavě je zřízeno při Mateřské škole a Speciálně pedagogickém centru Jihlava, Demlova 28, zřizovatelem je město Jihlava. SPC v Havlíčkově Brodě a SPC ve Žďáře nad Sázavou, která zřizuje kraj, se od 1. 7. 2016 sloučila spolu s PPP do jedné organizace. K 30. 9. 2016 pracovalo v těchto organizacích 14 speciálních pedagogů, 6 psychologů a 1 sociální pracovník.

Dále je SPC zřízeno při organizaci Základní škola a Střední škola Březejc, Sviny 13, zřizovatelem je MŠMT.

V okresech Třebíč a Pelhřimov není SPC zřízeno.

Informační a poradenská střediska

Při úřadech práce jsou zřízena specializovaná informační a poradenská střediska (dále jen „IPS“) zabývající se profesním poradenstvím. Jsou umístěna v okresních městech a své služby v oblasti volby povolání a profesní orientace poskytují také formou informačních a poradenských schůzek s učiteli a žáky na jednotlivých školách. Při své činnosti spolupracují s výchovnými poradci. Na každém IPS zajišťují činnost 1-2 pracovníci.

2.7.2 Přehled činnosti

Výchovné poradenství

Výchovní poradci a metodici prevence pomáhají řešit jednodušší výchovné a vzdělávací problémy ve školách, při řešení složitějších spolupracují s PPP nebo SPC. Jedním z důležitých úkolů je napomáhat vytváření optimálního školního prostředí pro vzdělávání a výchovu. Výchovní poradci rovněž poskytují žákům informace z oblasti volby povolání a kariérového poradenství. Metodici prevence se specializují na sociálně patologické jevy, a to jak v oblasti prevence, tak kooperace při řešení jednotlivých případů.

Pedagogicko-psychologické poradenství

Z nabídky služeb poskytovaných pedagogicko–psychologickými poradnami:

skupinová a individuální psychologická a speciálně pedagogická diagnostika

- školní zralosti,
- dětí předškolního věku z důvodů nerovnoměrného vývoje,
- dětí předškolního věku, žáků základních škol a žáků středních škol s problémy v adaptaci a s výchovnými problémy, včetně specifických poruch chování,
- žáků základních škol a žáků středních škol s výukovými problémy, včetně specifických poruch učení, a žáků neprospívajících,
- jako podklad pro pomoc žákům základních škol a žákům středních škol v případech komplikací při volbě další školy či povolání, s osobnostními nebo sociálně-vztahovými problémy,

- žáků středních škol jako podklad pro pomoc při reorientaci a přestupu na jinou střední školu,
- diagnostika sociálního klimatu třídních kolektivů jako podklad pro tvorbu nápravných programů,
- mimořádného nadání žáků,

Psychologická a speciálně pedagogická intervence

- poradenská intervence v životní krizi či nouzi a individuální pomoc při zpracování krize v případech problémů, které negativně ovlivňují vzdělávání dítěte nebo žáka,
- žáků se specifickými poruchami učení, chování,
- kariérové poradenství pro žáky základních a středních škol a studenty vyšších odborných škol,
- individuální práce se žáky základních škol a žáky středních škol s obtížemi v adaptaci, s osobnostními, sociálně-vztahovými a podobnými problémy, které negativně ovlivňují jejich vzdělávání,
- poradenské nebo terapeutické vedení rodin,
- poradenské konzultace a doporučení pedagogickým pracovníkům,
- metodické vedení práce výchovných poradců a školních metodiků prevence v základních a středních školách a příprava podkladů pro vzdělávací opatření,
- na vyjasňování osobních perspektiv žáků,
- poskytování metodické podpory škole.

Klienti dle oblastí péče, poskytnuté v PPP v Kraji Vysočina ve školním roce 2015/2016

Klienti	Školní zralost	Výukové problémy	Výchovné problémy	Nadaní	Profesní orientace	Ostatní
Mateřské školy	1 879	x	130	12	x	1 110
Z přípravné třídy	18	x	0	0	x	0
Základní školy - I. stupeň	20	3 627	356	24	7	183
Základní školy - II. stupeň	x	1 393	201	7	303	261
Střední školy	x	827	50	1	67	14
Vyšší odborné školy	x	5	0	0	0	1
Rodiny, školsky nezařazení	65	0	19	0	x	29
Celkem	1 982	5 852	756	44	377	1 598

Zdroj dat: statistické výkazy MŠMT Z 23-01

Speciálně pedagogické centrum

SPC poskytují poradenské služby školám a školským zařízením pro zdravotně postižené, rodičům postižených dětí, orgánům státní správy ve školství a dalším resortům. SPC Jihlava je zaměřeno na péči o děti s postižením mentálním, tělesným, sluchovým, zrakovým, vadami řeči, souběžným postižením více vadami, autismem, ostatní SPC jsou zaměřena především na péči o děti a žáky s mentálním postižením.

Charakter péče, poskytnuté klientům SPC v Kraji Vysočina ve školním roce 2015/2016

Charakter péče	Celkem	Z toho ambulantně	V terénu
Individuální činnost s klientem	9 469	7 234	2 235
Skupinové činnosti s klienty	24	1	23
Depistáže	73	72	1
Služby pedagogům	9 270	7 016	2 254
Poradenské činnosti se zákonnými zástupci	6 401	5 935	466
Ostatní odborné činnosti	756	x	x
Odborné podklady pro vzdělávací opatření	3 715	x	x
<i>z toho doporučení pro zařazení do spec. třídy/školy</i>	324	x	x
<i>doporučení funkce asistenta</i>	569	x	x
<i>doporučení vzdělávání podle IVP</i>	480	x	x
Odporné podklady pro OSPOD, soudy aj.	42	x	x

Zdroj dat: statistické výkazy MŠMT Z 33-01

Mezi ostatní odborné činnosti poskytované SPC v Kraji Vysočina patří zejména:

- návštěvy ve školách, školských zařízeních, rodinách,
- metodické vedení pedagogů, zákonných zástupců,
- včasná intervence,
- sociálně právní poradenství,
- přednášková činnost pro pedagogické pracovníky škol,
- kariérové poradenství pro žáky se zdravotním postižením,
- tvorba, návrhy a zapůjčování rehabilitačních a kompenzačních pomůcek.

2.7.3 Financování

Celkové výdaje na činnost PPP a SPC zařízení zřizovaných krajem činily 31,3 mil. Kč, z toho náklady na mzdy 18,7 mil. Kč.

Výchovní poradci jsou financováni v rámci mzdových prostředků přidělených školám a Informačně poradenská střediska jsou financována z prostředků úřadů práce.

2.8 UMĚLECKÉ A ZÁJMOVÉ VZDĚLÁVÁNÍ, SPORT A MLÁDEŽ

2.8.1 Přehledná tabulka s jednotlivými ZUŠ

2.8.2 Přehledná tabulka s jednotlivými DDM

2.8.3 Struktura a organizace

2.8.4 Personální podmínky vzdělávání

2.8.5 Výsledky vzdělávání

2.8.6 Financování

2.8.7 Soutěže

2.8.8 Primární prevence sociálně patologických jevů na školách

2.8.9 Sport

2.8.10 Spolupráce s neziskovým sektorem

2.8.11 Evropské vzdělávací projekty

2.8.3 Struktura a organizace

V Kraji Vysočina bylo k 31. 10. 2016 celkem 24 základních uměleckých škol (dále jen „ZUŠ“) a 20 Středisek volného času (dále jen „SVC“). Některé SVC používají v názvu označení Dům dětí a mládeže (dále jen DDM) nebo Stanice zájmových činností.

Zřizovatelem 23 ZUŠ a 18 SVC byla obec, 1 ZUŠ je soukromá, 1 SVC církevní a 1 SVC má právní formu obecně prospěšné společnosti, zřizovatelem je Český svaz ochránců přírody. Čtyři SVC (v Jemnici, v Moravských Budějovicích, v Humpolci a v Třešti) a jedna ZUŠ (v Lipnici nad Sázavou) jsou součástí základní školy.

Základní umělecké školy

Ve 24 základních uměleckých školách bylo zapsáno celkem 11 642 žáků (tj. 18,3 % potencionálních klientů, tedy procent ze všech žáků základních a středních škol), z toho do ZUŠ zřizované obcí chodilo 11 189 žáků a do soukromé ZUŠ 453 žáků. Průměrný počet žáků na jedné základní umělecké škole činil 483 žáků.

Střediska volného času

Ve 20 SVC bylo v pravidelné zájmové činnosti zapsáno celkem 18 408 členů zájmových útvarů, z toho 14 443 žáků ZŠ a SŠ (tj. 22,7 % potencionálních klientů, tedy procent ze všech žáků základních a středních škol). Jedno SVC navštěvovalo průměrně 920 účastníků.

2.8.4 Personální podmínky vzdělávání

Personální podmínky vzdělávání jsou souhrnně uvedeny v tabulce na straně 9.

Základní umělecké školy

Na základních uměleckých školách pracovalo celkem 422,9 přepočtených pracovníků; z toho pedagogických 370,2; tj. 30,1 dětí a žáků na jeden přepočtený úvazek a nepedagogických 52,7; tj. 211,3 dětí a žáků na jeden přepočtený úvazek.

Střediska volného času

V SVC činil celkový počet přepočtených pracovníků 155,1; z toho bylo pedagogických pracovníků 84,3; tj. 218,4 dětí a žáků na jeden přepočtený úvazek a nepedagogických 70,6 tj. 260,7 dětí a žáků na jeden přepočtený úvazek.

2.8.5 Výsledky vzdělávání

Základní umělecké školy

Výuka na ZUŠ probíhala ve čtyřech hlavních oborech – hudebním (7 398 žáků), výtvarném (2 584 žáků), tanečním (1 322 žáků) a literárně dramatickém (338 žáků).

Nepřehlédnutelný je podíl ZUŠ na kulturním životě regionu, na formování osobnosti a kultivování chování mladých lidí a také na jejich přípravě pro studium na umělecky a pedagogicky zaměřených středních a vysokých školách. Celkem podalo na tento typ škol přihlášku 123 žáků, z nich bylo přijato 101.

Počet žáků ZUŠ, kteří se ve školním roce zúčastnili soutěží a přehlídek různých úrovní a vyhlášovateli, je uveden v následující tabulce:

Úroveň	Počet žáků ZUŠ, kteří se účastnili soutěží a přehlídek		
	odborných	sportovních	uměleckých
Lokální (mikroregion, okres)	0	0	689
Regionální (kraj, oblast)	0	0	554
Národní	0	0	134
Mezinárodní	0	0	97

Zdroj dat: dotazníkové šetření ředitelů škol

Střediska volného času

Činnost SVČ se soustřeďuje na čtyři hlavní oblasti: zajišťování pravidelné zájmové činnosti, příležitostné zájmové činnosti a prázdninové činnosti a dále na organizaci soutěží a přehlídek. Nabídka aktivit SVČ je pestrá, zaměřená na široké spektrum účastníků. Pracuje v nich 1 486 zájmových útvarů, nejčastěji v oblasti sportu, techniky, přírodovědy, umění, ručních prací a cizích jazyků.

Počet účastníků ze SVČ, kteří se ve školním roce zúčastnili soutěží a přehlídek různých úrovní a vyhlášovateli, je uveden v následující tabulce:

Úroveň	Počet žáků ZŠ, kteří se účastnili soutěží a přehlídek		
	odborných	sportovních	uměleckých
Lokální (mikroregion, okres)	2 339	7 112	1 218
Regionální (kraj, oblast)	132	1 266	247
Národní	6	360	94
Mezinárodní	0	73	1

Zdroj dat: dotazníkové šetření ředitelů škol

Z hlediska rozložení zájmu o jednotlivé činnosti se SVČ zaměřují nejvíce na sport a umění. Některé SVČ preferují techniku a významný podíl mají i přírodovědné zájmové činnosti. SVČ se podílejí také na primární prevenci sociálně patologických jevů, realizují ekologické programy, podporují rozvíjení talentů a tvořivosti účastníků (pořádání výstav, vydávání

vlastních časopisů). Dále SVC metodicky a organizačně zajišťují olympiády, středoškolskou odbornou činnost, sportovní turnaje, různé soutěže a jednorázové akce pro děti a mládež v době prázdnin i ve volném čase během školního roku. Informace o své činnosti prezentují nejčastěji v regionálním tisku a na internetu.

2.8.6 Financování

Celkové náklady na hlavní činnost ZUŠ všech zřizovatelů dosáhly výše 222,6 mil. Kč, z toho mzdové náklady 142,2 mil. Kč (Není započítána ZUŠ v Lipnici nad Sázavou, která je součástí ZŠ a náklady v tabulce 2.8.1 jsou za celou PO). Celkové náklady na hlavní činnost samostatných SVC dosáhly výše 98,14 mil. Kč, z toho mzdové náklady 47,27 mil. Kč.

2.8.7 Soutěže

Soutěže vyhlašované či spoluvyhlašované MŠMT

Na území Kraje Vysočina se v roce 2016 uskutečnilo více jak 30 postupových soutěží a přehlídek vyhlašovaných a podporovaných MŠMT. Okresních a krajských kol sportovních i nesportovních soutěží se zúčastnilo téměř 40 000 žáků a studentů.

Celkové náklady na zabezpečení proplacené organizátorům z kraje činily 2 297 000 Kč, z toho z rozpočtu MŠMT 1 370 000 Kč a z rozpočtu kraje 927 000 Kč.

Podpora soutěží a přehlídek dle Pravidel Rady Kraje Vysočina pro přidělování dotací na pořádání krajských a vyšších kol postupových soutěží a přehlídek pro děti a mládež

V roce 2016 podpořil Kraj Vysočina 30 organizátorů krajských nebo celostátních soutěží a přehlídek pro děti a mládež finančně nepodporovaných MŠMT částkou ve výši 441 800 Kč. Jednalo se např. o soutěže – Soutěž první pomoci, Všeználek, Sedmikvítek, Ekologická olympiáda, Zlatý list, Řemeslo Vysočiny, Junior Lingua 2016, CESOFOTO 2016 a další.

Ocenění Talent Vysočiny a Cena hejtmana Vysočiny

Talent Vysočiny je vyjádřením zájmu kraje o talentované žáky základních a středních škol Kraje Vysočina, kteří dlouhodobě dosahují v určitém oboru mimořádných výsledků a svůj talent a nadání cílevědomě rozvíjí. Ocenění Talent Vysočiny bylo uděleno v následujících oborech: humanitním, uměleckém, přírodovědném, technickém a sportovním.

Z celkového počtu 180 zaslaných návrhů na ocenění Talent Vysočiny 2016 komise nominovala celkem 94 žáků, z toho bylo 10 oceněno formou desetiměsíčního stipendia (celková částka 150 tis. Kč) a 84 formou jednorázového stipendia (celková částka 129 tis. Kč). Celková částka přidělená všem žákům činí 279 tis. Kč. Žáci ocenění desetiměsíčním stipendiem budou od září 2016 do června 2017 pravidelně dostávat částku ve výši 1 tis. Kč nebo 2 tis. Kč. Tito žáci získali současně ocenění Talent Vysočiny 2016 v oboru, v němž byli nominováni.

Zároveň bylo uděleno ocenění Cena hejtmana Vysočiny za mimořádné výsledky žáků. Ocenění bylo uděleno třem žákům v celkové výši 25 tis. Kč.

2.8.8 Primární prevence sociálně patologických jevů ve školách

Podpora preventivních aktivit škol a školských zařízení byla zajišťována v roce 2016 především prostřednictvím „Preventivních programů realizovaných školami, školskými zařízeními a nestátními neziskovými organizacemi“ z dotace poskytnuté Kraji Vysočina, od MŠMT a z prostředků Kraje Vysočina v rámci udržitelnosti, vycházejícího z předchozího čerpání prostředků strukturálních fondů EU, poskytnutých na grant „Podpora systému primární prevence sociálně patologických jevů“. Preventivní programy pro rok 2016 jsou vyhlášeny na základě metodických pokynů MŠMT ohledně naplňování cílů dokumentu „Strategie prevence sociálně patologických jevů u dětí a mládeže“ na příslušná období.

Jde o projekty, které mají napomoci zejména výchově dětí a mládeže ke zdravému životnímu stylu, k osvojení pozitivního sociálního chování a rozvoji osobnosti, k výchově ke zdravému způsobu života ve školách a školských zařízeních (měly by kontinuálně zkvalitňovat obsah a realizaci Minimálních preventivních programů), v rodinách a jiných společenstvích na regionální úrovni.

Kraji Vysočina byla na podporu preventivních aktivit na rok 2016 ze strany MŠMT poskytnuta částka 631 788 Kč pro školy a nestátní neziskové organizace. Bylo podpořeno 6 projektů z celkového počtu 14 doručených žádostí. Z požadované částky 3 000 tis. Kč mohlo být částkou 631 788 Kč poskytnutou Kraji Vysočina MŠMT pokryto přibližně 21 % požadovaných financí. Nestátní neziskové organizace byly podpořeny z prostředků Kraje Vysočina v rámci udržitelnosti grantu EU „Preventivní programy realizované školami, školskými zařízeními a nestátními neziskovými organizacemi“ částkou ve výši 3 000 tis Kč.

2.8.9 Sport

Kraj Vysočina podporuje sport v několika oblastech. V rámci Fondu Vysočiny byly v roce 2016 vyhlášeny dva grantové programy, z programu „Sportoviště 2016“ (program na údržbu, výstavbu a modernizaci sportovišť) bylo podpořeno celkem 56 projektů částkou 3 000 000 Kč. V programu „Sportujeme 2016“ (program na zlepšení a podporu dlouhodobých sportovních a tělovýchovných aktivit dětí a mládeže) dalších 34 projektů v částce 1 800 000 Kč.

Na sportovní činnost mládeže byly v roce 2016 rozděleny finanční prostředky ve výši 7 987 290 Kč členům Vsesportovního kolegia Kraje Vysočina, určené na zajištění celoročních sportovních aktivit.

Kraj Vysočina dále podporuje sportovce vyhlášením ankety Sportovec Kraje Vysočina. Jedná se o anketu o nejlepšího sportovce Kraje Vysočina v těchto kategoriích: dospělí, kolektiv, junior, trenér roku, zdravotně postižený sportovec a sportovní výkon roku, cena za přínos pro sport.

V lednu 2016 se uskutečnily Hry VII. zimní olympiády dětí a mládeže ČR, které se konaly v Ústeckém kraji. Těto olympiády se zúčastnila také výprava z Kraje Vysočina.

Po celý rok 2016 byly v platnosti upravená Pravidla Rady Kraje Vysočina pro přidělování příspěvků na pořádání mistrovství ČR, Evropy a světa ve sportovních disciplínách. Na základě těchto pravidel bylo rozděleno 462 067 Kč na podporu 15 organizátorů vrcholných sportovních podniků v Kraji Vysočina. Současně byla v platnosti Pravidla Rady

Kraje Vysočina pro přidělování příspěvků na účast na mistrovství Evropy a světa ve sportovních disciplínách. Na podporu organizací, které vysílaly reprezentanty Kraje Vysočina na vrcholné sportovní soutěže, bylo rozděleno 518 431 Kč na 32 různých soutěží.

Mladí talentovaní sportovci jsou soustředováni a podporováni v krajských centrech talentované mládeže. Sportovní odvětví, která působí v Kraji Vysočina a mají zde podmínky pro vznik a fungování těchto center, si mohou zažádat o finanční podporu z rozpočtu kraje. V roce 2016 bylo tímto způsobem podpořeno 12 center. Celková výše příspěvku pro tato sportovní centra činila 4 479 680 Kč.

2.8.10 Spolupráce s neziskovým sektorem

Neziskové organizace dětí a mládeže či organizace pracující s dětmi a mládeží byly Krajem Vysočina v roce 2016 opět podporovány prostřednictvím grantových programů Fondu Vysočina či přímo z rozpočtu kraje (podpora určená především na pořádání krajských kol soutěží a přehlídek, které ze své účelové dotace nepodporuje MŠMT). Fond Vysočiny v grantových programech „Jednorázové akce 2016“ (66 projektů – 1 200 000 Kč) a „Tábory 2016“ (18 projektů – 800 000 Kč) podpořil 84 žadatelů v celkové částce 2 000 000 Kč.

V roce 2016 se opět uskutečnila Regionální vzájemná výměna zkušeností (RVVZ), která je největším setkáním vedoucích dětských oddílů jakékoliv organizace, rádců či instruktorů, pracovníků center volného času a dalších zájemců z Vysočiny, kteří pracují s dětmi ve volném čase. Tuto akci pořádala Rada dětí a mládeže Kraje Vysočina v Třebíči. Rada dětí a mládeže Kraje Vysočina použila na tuto akci 30 tis. Kč z celkové dotace 400 tis. Kč, kterou obdržela od Kraje Vysočina na svou činnost.

Také se v roce 2016 v Jihlavě uskutečnila Celostátní vzájemná výměna zkušeností, kterou pořádala organizace JEJDA..., z. s. Kraj Vysočina tuto akci podpořil částkou 50 tis. Kč.

Podpora Rady dětí a mládeže Kraje Vysočina (RDMKV)

RDMKV je zastřešující organizací, která v Kraji Vysočina sdružuje organizace pracující s dětmi a mládeží v jejich volném čase a je také partnerem kraje pro komunikaci s neziskovým sektorem, který působí v oblasti dětí a mládeže. Díky finančním prostředkům z kraje v celkové výši 400 tis. Kč zajistila celoroční činnost a realizovala např. katalog letních táborů, mediální kampaň Volný čas není nuda, Mládež kraje a Regionální velká výměna zkušeností.

2.8.12 Evropské vzdělávací projekty

Kraj Vysočina v roce 2016 na dofinancování evropských vzdělávacích projektů vyčlenil 500 000 Kč. Z rozpočtu kraje mohou tedy školy bez ohledu na zřizovatele a neziskové organizace získat část finančních prostředků na své mezinárodní projekty realizované v rámci programu Erasmus+ nebo za podpory Česko-německého fondu budoucnosti. V roce 2016 přišly 3 žádosti o dofinancování projektů. Všechny žádosti o dofinancování byly schváleny v plné výši, vyúčtování projektů proběhne v roce 2017.

Oddělení mládeže a sportu uspořádalo v roce 2016 několik seminářů věnovaných evropským projektům.

2.9 SLUŽBY VZDĚLÁVÁNÍ

2.9.1 Přehledná tabulka s jednotlivými domovy mládeže a internáty

2.9.2 Organizace domovů mládeže a internátů

2.9.3 Školní družiny a školní kluby

2.9.4 Školní stravování

2.9.5 Podpůrná infrastruktura

2.9.1 Přehledná tabulka s jednotlivými domovy mládeže a internáty

Vysvětlivky

KZ=kód žizovatele (2-obec, 5-soukromník, 6-církev, 7-kraj), SS=skupiny studentů, PŽ=počet žáků, PT=počet tříd, PÚ=počet účastníků, K=kapacita, U=ubytování p.s.ZŠ - přípravný stupeň ZŠ, zš - Základní škola, sš - Střední škola, voš - Vyšší odborná škola, šd - Školní družina, šj - Školní jídelna, šj-výv - Školní jídelna(vývařovna), šj-vý - Školní jídelna (výdejna), int - Internát, dm - Domov mládeže, šh - Školní hospodářství, spc - SPC, jaš - Jazyková škola, Ostatní viz školský rejstřík <http://rejskol.msmt.cz/>

Název ředitelství	Místo ředitelství	Ulice ředitelství	Součásti	KZ	K	U	Přep. počet prac. za typ DM		Mzdové náklady v tis. za typ DM		Náklady na hlavní činnost v tis.	
							Ped.	Neped.	Ped.	Neped.	Celkem	Z toho mzdové náklady
Vyšší odborná škola a Střední odborná škola zemědělsko-technická Bystřice nad Pernštejnem	Bystřice nad Pernštejnem	Dr. Veselého	sš,voš,int,dm,šj,šh,	7	75	22	2,42	2,00	772,85	255,41	3 593,64	1 047,63
Odborné učiliště a Praktická škola, Černovice, Mariánské náměstí 72	Černovice	Mariánské náměstí	sš,int,spc,šj,	7	88	45	6,13	1,86	1 902,97		4 103,05	2 393,78
Obchodní akademie a Hotelová škola Havlíčkův Brod	Havlíčkův Brod	Bratříků	sš,dm,šj,šj-vý,	7	60	50	5,00	1,25	1 630,62		3 387,18	1 855,11
Střední zdravotnická škola a Vyšší odborná škola zdravotnická Havlíčkův Brod	Havlíčkův Brod	Masarykova	sš,voš,dm,šj-vý,	7	80	66	3,00	0,00	937,26		1 877,82	990,90
Česká zemědělská akademie v Humpolci, střední škola	Humpolec	Školní	sš,dm,šj,šj-vý,	7	127	58	11,70	7,17	3 368,39	1 111,22	8 227,13	4 083,18
				7	120	57						
				7	45	40						
				7	81	35						
Vyšší odborná škola, Obchodní akademie a Střední odborné učiliště technické Chotěboř	Chotěboř	Na Valech	sš,voš,dm,šj,šj-vý,	7			1,00	1,01			878,19	355,22
Základní škola a Praktická škola Chotěboř	Chotěboř	Hradební	zš,sš,šd,int,šj,p.s.ZŠ,	7	30	25	4,21	2,58	1 023,38	453,66	2 487,77	1 480,19
Domov mládeže při FC VYSOČINA JIHLAVA, a.s.	Jihlava	Jiráskova	dm,	5	44	39	3,00	0,00	944,14		1 968,00	944,00
Obchodní akademie, Střední zdravotnická škola, Střední odborná škola služeb a Jazyková škola s právem státní jazykové zkoušky Jihlava	Jihlava	Karoliny Světlé	sš,jaš,dm,šj,	7	420	392	12,92	12,26	4 028,73	2 233,32	8 931,78	6 294,75
Střední odborná škola sociální u Matky Boží Jihlava	Jihlava	Fibichova	sš,dm,šj,	6	61	46	2,54	1,69	677,01		x	x
Střední škola stavební Jihlava	Jihlava	Žižkova	sš,dm,šj,	7	282	266	10,53	6,83	3 135,55	1 242,94	9 007,17	4 462,75
Střední uměleckoprůmyslová škola Jihlava - Helenín, Hálkova 42	Jihlava	Hálkova	sš,dm,šj,	7	150	144	5,00	1,00	1 670,04		4 144,12	1 837,08
Gymnázium, Střední odborná škola a Vyšší odborná škola Ledec nad Sázavou	Ledeč nad Sázavou	Husovo náměstí	sš,voš,dm,šj,šj-vý,	7			0,00	1,13			2 669,02	773,20
Střední škola řemesel a služeb Moravské Budějovice	Moravské Budějovice	Tovačovského sady	sš,dm,šj,	7	53	36	2,00	1,50	622,28		2 413,00	1 148,12
Střední odborná škola Nové Město na Moravě	Nové Město na Moravě	Bělísko	sš,dm,šj,šj-vý,	7	108	106	4,00	1,49	1 326,21		2 887,32	1 503,75
Střední průmyslová škola a Střední odborné učiliště Pelhřimov	Pelhřimov	Friedova	sš,dm,šj,šj-vý,	7	120	33	5,98	5,82	1 973,27	1 175,34	5 731,17	2 795,26
				7	180	63						
Vyšší odborná škola a Střední škola hotelová SČMMSD Pelhřimov, s.r.o.	Pelhřimov	Slovanského bratrství	sš,voš,dm,šj,	5	20	10	1,33	0,00			2 863,00	510,00
Akademie - Vyšší odborná škola, Gymnázium a Střední odborná škola uměleckoprůmyslová Světlá nad Sázavou	Světlá nad Sázavou	Sázavská	sš,voš,dm,šj,	7	193	167	8,00	3,38	2 526,23	575,30	5 956,86	2 811,48

Název ředitelství	Místo ředitelství	Ulice ředitelství	Součásti	KZ	K	U	Přep. počet prac. za typ DM		Mzdové náklady v tis. za typ DM		Náklady na hlavní činnost v tis.	
							Ped.	Neped.	Ped.	Neped.	Celkem	Z toho mzdové náklady
Obchodní akademie Dr. Albina Bráfa, Hotelová škola a Jazyková škola s právem státní jazykové zkoušky Třebíč	Třebíč	Sirotní	sš.jaš,dm,šj,	7	90	53	3,93	0,71	1 143,83		2 839,77	1 242,06
Střední průmyslová škola Třebíč	Třebíč	Manž. Curieových	sš,dm,šj,šj-vý,	7	200	191	7,00	2,53	1 863,88	541,01	4 940,50	2 542,66
Vyšší odborná škola a Střední škola veterinární, zemědělská a zdravotnická Třebíč	Třebíč	Žižkova	sš.voš,dm,šj,	7	168	91	4,24	1,96	1 108,41		3 340,98	1 612,21
Základní škola Třebíč, Cyrilometodějská 22	Třebíč	Cyrilometodějská ZŠ,	zš,šd,int,šj,p.s.	7	15	9	3,40	0,75	750,22		2 141,27	1 189,86
Střední odborná škola a Střední odborné učiliště Třešť	Třešť	K Vaře	sš.int,dm,šj,	7	92	45	5,77	2,91	1 890,84	610,16	4 459,42	2 165,33
Hotelová škola Světla a Střední odborná škola řemesel Velké Meziříčí	Velké Meziříčí	U Světle	sš,dm,šj,	7	213	117	5,80	4,43	1 863,35	751,97	5 450,42	2 625,85
Střední škola obchodní a služeb SČMSD, Žďár nad Sázavou, s.r.o.	Žďár nad Sázavou	Komenského	sš,dm,šj,	5	84	75	3,31	1,75	820,09		1 177,00	1 109,00
Vyšší odborná škola a Střední průmyslová škola Žďár nad Sázavou	Žďár nad Sázavou	Studentská	sš.voš,dm,šj,šj-vý,	7	177	122	6,11	5,18	1 998,03	826,11	5 630,30	2 781,34
					3 802	2 482	128,32	71,15	38 378,45	12 715,03	101 105,87	50 554,72

2.9.2 Organizace domovů mládeže a internátů

V Kraji Vysočina působilo ve sledovaném období celkem 31 ubytovacích zařízení zřizovaných 28 právníky osobami. Všechny DM byly součástí školy (z nich 2 neměly vlastní jídelnu).

Nejvyšší povolený počet lůžek v DM dosáhl počtu 4 161 (dle výkazů MŠMT) v 1 582 ložnicích (z nich bylo 8 pokojů 1 lůžkových, 1 443 pokojů 2 až 3 lůžkových a 131 pokojů 4 a více lůžkových). Ve sledovaném období bylo možno vyhovět všem žádostem o umístění.

Na 26 DM bylo ubytováno celkem 2 358 žáků a studentů; 2 234 žáků středních škol a 83 studentů vyšších odborných škol. Kapacita DM byla využita na 56,7 %.

Ubytování žáci a studenti škol přispívali na ubytování průměrně 880 Kč měsíčně, studenti VOŠ pak průměrně 930 Kč. Provoz DM zajišťovalo celkem 111,6 přepočtených pedagogických pracovníků a 65,1 nepedagogických pracovníků. Mzdové náklady na pedagogické pracovníky v DM činily 33,7 mil. Kč, mzdové náklady na nepedagogické pracovníky 14,0 mil. Kč.

Na 4 internátech bylo ubytováno celkem 124 žáků (z nich 116 zdravotně postižených žáků) při nejvyšším povoleném počtu 225 lůžek (dle výkazů MŠMT); kapacita internátů byla využita na 55,1 %. Další internát v kraji je nečinný. Provoz na internátech zajišťovalo 16,7 přepočtených pedagogických pracovníků a 6,1 nepedagogických pracovníků. Mzdové náklady na pedagogické pracovníky v internátech činily 4,7 mil. Kč, mzdové náklady na nepedagogické pracovníky činily 1,1 mil. Kč.

2.9.3 Školní družiny a školní kluby

V Kraji Vysočina působilo v roce 2016 při 264 základních školách 602 oddělení školních družin, které navštěvovalo celkem 15 574 dětí. Školní kluby byly otevřeny na 36 základních školách a navštěvovalo je 2 548 dětí, které měly možnost navštěvovat některý z celkem 327 zájmových útvarů. V těchto zařízeních pracovalo 452,9 pracovníků (přepočtené úvazky) a mzdové náklady na ně činily 128,6 mil. Kč (bez odvodů).

2.9.4 Školní stravování

V Kraji Vysočina bylo v roce 2016 celkem 473 právníky osob, při kterých vykonávalo činnost 541 zařízení školního stravování. Dle MŠMT bylo ve školním roce 2015/2016 364 školních jídelen, 2 jídelny-vývařovny a 173 školních jídelen-výdejen. Stravování náhradním způsobem (tzn. dodávka stravy z restauračního či závodního provozu mimo jídelen zařazených do rejstříku škol a školských zařízení) zabezpečovalo 1 zařízení obecní a 1 krajské.

V zařízeních školního stravování se stravovalo celkem 71 683 dětí, žáků a studentů, 10 422 pracovníků škol a školských zařízení. Stravovací zařízení byla rovněž využita pro komerční účely, a to pro 9 254 cizích strávníků.

Ve školních stravovacích zařízeních se stravovalo 17 914 dětí MŠ, 39 647 žáků ZŠ (včetně žáků z přípravného stupně a přípravných tříd a víceletých gymnázií), 13 866 žáků středních škol, 246 studentů vyšších odborných škol a 10 svěřenců výchovných ústavů.

Z celkového počtu žáků a studentů zapsaných do škol bylo ke stravování přihlášeno 85,3 %, z toho z mateřských škol 100 % dětí, ze základních a speciálních škol plus nižších ročníků víceletých gymnázií 86,7 % žáků, 70,1 % žáků středních škol (bez vyšších odborných škol) a 69,2 % studentů středních škol (s vyššími odbornými školami).

Celodenně byla strava poskytnuta celkem 2 673 žákům a studentům (převažují žáci středních škol v celkovém počtu 2 290). Stravovací služby zabezpečovalo 1 742 fyzických osob, resp. 1 390,2 přepočtených úvazků.

Druh činnosti	Fyzické osoby	Přepočet na plně zaměstnané
Obchodně provozní zaměstnanci	1 693	1 332,9
z toho kuchaři	1 181	1 006,9
Technicko-hospodářští pracovníci	84	41,9
Jiní pracovníci	38	15,6
Celkem	1 742	1 390,2

Zdroj dat: statistické výkazy MŠMT Z 17-01

Průměrné celkové náklady na 1 oběd za září 2016 (tj. cenová kalkulace na potraviny, ostatní věcné náklady, mzdové náklady a zisk za školní jídelny jednotlivých typů zařízení) jsou uvedeny v následující tabulce, kde u jednotlivých typů škol (MŠ, ZŠ a SŠ) jsou vypočtené průměrné hodnoty jednotlivých kalkulovaných položek a dále rozpětí, ve kterém se tyto položky pohybovaly. Položka „ostatní“ představuje provozní náklady, tj. energie, údržbu, materiál apod., které jsou vykalkulovány pro jednotlivá zařízení. Zisk zařízení nabývají pouze od cizích strávníků v rámci doplňkové činnosti. Úplata za stravování znamená průměrný příspěvek od dětí (žáků, studentů) na 1 oběd v daném období.

Položky „zaměstnanci“ a „cizí strávníci“ obsahují souhrnná data ze všech typů škol (MŠ, ZŠ a SŠ).

1 oběd	MŠ Kč/oběd			ZŠ Kč/oběd			SŠ Kč/oběd			Zaměstnanci Kč/oběd			Cizí strávníci Kč/oběd		
	prům	min	max	prům	min	max	prům	min	max	prům	min	max	prům	min	max
Potraviny	19,0	14,0	29,0	21,8	16,0	30,6	25,6	20,0	32,0	25,2	20,0	37,0	26,9	20,0	37,0
Ostatní	9,4	3,1	35,0	9,4	3,1	35,0	10,1	4,0	25,3	10,0	3,0	40,8	10,5	4,6	31,8
Mzdy	21,6	5,0	51,4	18,8	10,4	46,0	22,0	5,0	51,4	21,8	5,0	51,4	16,9	5,0	48,0
Zisk	x	x	x	x	x	x	x	x	x	x	x	x	3,5	0,2	34,0
Úplata za stravování (hradí strávník)	20,6	12,0	43,0	22,2	14,6	35,0	26,1	20,0	32,0	24,8	12,0	57,0	57,2	46,0	90,0

Zdroj dat: dotazníkové šetření ředitelů škol

Z 61 středních škol 24 odpovědělo, že připravují obědy na výběr a čtyři jídelny poskytují možnost dietního stravování a zabezpečují bezlepkovou dietu. Z odpovědí základních škol vyplynulo, že 43 jídelen poskytuje možnost výběru jídla, 1 nabízí alternativní stravu a 14 vaří podle dietního režimu (10 bezlepkového, 3 diabetického a 1 bezlaktózového). Celkem na obecních školách je 116 dětí s potřebou dietní stravy.

Školní jídelny a náhradní stravování uspokojily územně i počtem jídel poptávku žáků i zaměstnanců škol.

2. 9. 5 Podpůrná infrastruktura

Podpůrná infrastruktura zabezpečuje koordinaci a organizační zajištění dalšího vzdělávání pedagogických pracovníků, konzultační, metodické a informační činnosti, šíření rozvojových a inovačních programů ministerstva, šíření zkušeností škol a jejich vzájemné spolupráce. Na Vysočině plnila v roce 2016 tyto úkoly krajská příspěvková organizace Vysočina Education, která vznikla 13. 5. 2008. Činnost je nyní zajišťována 11 pracovníky, sídlo je v Jihlavě a pobočka v každém bývalém okresním městě.

Hlavním účelem Vysočina Education je zabezpečit na území kraje metodickou podporu rozvoji a inovacím vzdělávání ve školách a školských zařízeních bez rozdílu zřizovatele, včetně růstu pedagogických a odborných kompetencí učitelů a manažerských dovedností řídicích pracovníků. Jednou z dílčích činností je realizace projektů.

Mezi hlavní činnosti organizace Vysočina Education patří:

- Další vzdělávání pedagogických pracovníků, především v oblasti cizích jazyků, managementu škol, informačních a komunikačních technologií, kariérového poradenství, specializační a kvalifikační studia (včetně studia pro vedoucí pracovníky škol);
- Metodická, poradenská a koordinační činnost pro školy v Kraji Vysočina bez ohledu na zřizovatele;
- Příprava a realizace projektů financovaných zejména z evropských zdrojů zaměřených především na:
 - podporu managementu škol (včetně zavádění CAF na školách);
 - výuku cizích jazyků (ve spolupráci s Britskou radou, Goethe Institutem...);
 - výuku technických oborů a rozvoj kariérového poradenství (ve spolupráci s Hospodářskou komorou, Českou asociací pro kariérové poradenství);
 - výuku ICT (interaktivní tabule, internetová bezpečnost, mentoring v ICT);
 - zavádění mentoringu a koučinku na MŠ a ZŠ ve spolupráci ČAMV (Česká asociace mentoringu ve vzdělávání),
 - polytechnickou výchovu na MŠ a ZŠ;
 - podporu podnikatelských dovedností na ZŠ;
 - podporu poradenství pro neúspěšné žáky (projekt Otevřená škola ve spolupráci se Statutárním městem Jihlava);
 - partnerská spolupráce s Krajem Vysočina v rámci realizace Ceny hejtmana za společenskou odpovědnost;
 - podpora zdravého životního stylu na školách včetně dopravní bezpečnosti;
 - podpora a poradenství ORP a MAS při přípravě a realizaci MAP;
 - spolupráce s OŠMS na KAP;
 - podpora sociálně znevýhodněných žáků;
 - podpora málotřídnicích škol.

Za podpory Kraje Vysočina realizovala Vysočina Education rovněž mezinárodní projekty:

- Projekty s Dolním Rakouskem (Program EÚS AT - CZ) - IBKSP, který podpořil rozvoj jazykových kompetencí dětí v mateřských školách na obou stranách česko-rakouského pomezí a EDUREGION, zaměřený na poznávání hospodářského prostoru na obou stranách hranice a kariérové poradenství;

Vysočina Education připravuje s dolnorakouskými partnery návazné projekty BIG a C4PE, opět zaměřené na podporu jazyků v MŠ a ZŠ a na vzájemné propojení hospodářského a vzdělávacího prostoru včetně kariérového poradenství.

Organizace se rovněž zapojila do nového projektu s názvem MICA – „Strategické partnerství pro odborné vzdělávání a výcvik“ v rámci programu Erasmus+, jehož hlavním cílem je umožnit přenos znalostí a zkušeností v oblasti odborného vzdělávání a spolupráci mezi školami a podniky a rovněž rozvíjet spolupráci mezi organizacemi zajišťujícími odborné vzdělávání. Hlavním koordinátorem je TREDU z Tampere.

- ve spolupráci s Krajem Vysočina koordinovala projekty s Tampere (2 projekty na podporu managementu škol) a Champagne - Ardenne (projekty Škola a firma a Vaříme společně), podpořené z programu Comenius Regio a Erasmus+, KA 2.

Celkový rozpočet Vysočiny Education v roce 2016 činil 10 683 tis. Kč, z toho z rozpočtu kraje 4 854 tis. Kč (na platy zaměstnanců 3 260 tis. Kč).

II. EKONOMICKÁ ČÁST VÝROČNÍ ZPRÁVY

1. Přehled celkových údajů

V souladu s právními předpisy se v této části uvádí ekonomické informace za roky 2016, 2015 a 2014. Členění dle jednotlivých druhů škol je uvedeno v části I vždy v příslušné kapitole. Jednotkové výdaje na dítě, žáka, studenta, třídu jsou za rok 2016 uvedeny v tabulce na str. 9.

Rok 2016

- Na školy a školská zařízení zřizovaná krajem činily náklady hrazené prostřednictvím krajských normativů 1 188 724 tis. Kč, z toho mzdové náklady 850 210 tis. Kč. Provozní náklady činily 337 511 tis. Kč, investiční výdaje 183 444 tis. Kč (provozní a investiční výdaje byly hrazeny z rozpočtu kraje);
- Celkové neinvestiční náklady na rozvojové programy činily 64 358 tis. Kč, z toho z prostředků kraje 3 519 tis. Kč, MŠMT 56 796 tis. Kč, MPSV 3 816 tis. Kč a MZ 267 tis. Kč;
- Celkové investiční náklady na rozvojové programy činily 596 tis. Kč, z toho z rozpočtu kraje 596 tis. Kč, MŠMT 0 Kč;
- Neinvestiční výdaje škol a školských zařízení zřizovaných obcemi nebo svazky obcí hrazené prostřednictvím krajských normativů činily 3 043 884 tis. Kč, z toho mzdové výdaje 2 203 143 tis. Kč;
- Celkové neinvestiční náklady na rozvojové programy činily 87 280 tis. Kč, z toho z prostředků kraje 973 tis. Kč, MŠMT 86 307 tis. Kč;
- Celkové investiční náklady na rozvojové programy činily 421 tis. Kč, z toho z prostředků kraje 421 tis. Kč, MŠMT 0 Kč;
- Celková výše finančních prostředků poskytovaných ze státního rozpočtu na činnost soukromých škol a školských zařízení činila 146 500 tis. Kč. Celkové neinvestiční náklady na rozvojové programy činily 551 tis. Kč, z toho z prostředků kraje 251 tis. Kč, MŠMT 300 tis. Kč.

Rok 2015

- Na školy a školská zařízení zřizovaná krajem činily náklady hrazené prostřednictvím krajských normativů 1 146 932 tis. Kč, z toho mzdové náklady 836 011 tis. Kč. Provozní náklady činily 392 576 tis. Kč, investiční výdaje 152 301 tis. Kč (provozní a investiční výdaje byly hrazeny z rozpočtu kraje);
- Celkové neinvestiční náklady na rozvojové programy činily 104 555 tis. Kč, z toho z prostředků kraje 3 855 tis. Kč, MŠMT 95 165 tis. Kč a MPSV 5 535 tis. Kč;
- Celkové investiční náklady na rozvojové programy činily 857 tis. Kč, z toho z rozpočtu kraje 857 tis. Kč, MŠMT 0 Kč;
- Neinvestiční výdaje škol a školských zařízení zřizovaných obcemi nebo svazky obcí hrazené prostřednictvím krajských normativů činily 2 810 231 tis. Kč, z toho mzdové výdaje 2 039 392 tis. Kč;

- Celkové neinvestiční náklady na rozvojové programy činily 106 259 tis. Kč, z toho z prostředků kraje 3 326 tis. Kč, MŠMT 102 933 tis. Kč;
- Celkové investiční náklady na rozvojové programy činily 649 tis. Kč, z toho z prostředků kraje 649 tis. Kč, MŠMT 0 Kč;
- Celková výše finančních prostředků poskytovaných ze státního rozpočtu na činnost soukromých škol a školských zařízení činila 137 395 tis. Kč. Celkové neinvestiční náklady na rozvojové programy činily 1 712 tis. Kč, z toho z prostředků kraje 167 tis. Kč, MŠMT 1 545 tis. Kč.

Rok 2014

- Na školy a školská zařízení zřizovaná krajem činily náklady hrazené prostřednictvím krajských normativů 1 188 803 tis. Kč, z toho mzdové náklady 850 506 tis. Kč. Provozní náklady činily 371 857 tis. Kč, investiční výdaje 135 897 tis. Kč (provozní a investiční výdaje byly hrazeny z rozpočtu kraje);
- Celkové neinvestiční náklady na rozvojové programy činily 49 381 tis. Kč, z toho z prostředků kraje 2 782 tis. Kč, MŠMT 41 949 tis. Kč a MPSV 4 650 tis. Kč;
- Celkové investiční náklady na rozvojové programy činily 307 tis. Kč, z toho z rozpočtu kraje 307 tis. Kč, MŠMT 0 Kč;
- Neinvestiční výdaje škol a školských zařízení zřizovaných obcemi nebo svazky obcí hrazené prostřednictvím krajských normativů činily 2 766 532 tis. Kč, z toho mzdové výdaje 2 007 778 tis. Kč;
- Celkové neinvestiční náklady na rozvojové programy činily 29 284 tis. Kč, z toho z prostředků kraje 777 tis. Kč, MŠMT 28 507 tis. Kč;
- Celkové investiční náklady na rozvojové programy činily 436 tis. Kč, z toho z prostředků kraje 436 tis. Kč, MŠMT 0 Kč;
- Celková výše finančních prostředků poskytovaných ze státního rozpočtu na činnost soukromých škol a školských zařízení činila 136 325 tis. Kč. Celkové neinvestiční náklady na rozvojové programy činily 51 tis. Kč, z toho z prostředků kraje 27 tis. Kč, MŠMT 24 tis. Kč.

III. HODNOCENÍ NAPLŇOVÁNÍ DLOUHODOBÉHO ZÁMĚRU VZDĚLÁNÍ A ROZVOJE VZDĚLÁVACÍ SOUSTAVY, JEHO CÍLŮ A PRIORITY V UPLYNULÉM OBDOBÍ

1. Přehled koncepčních dokumentů

Na konci března roku 2016 byl Zastupitelstvem Kraje Vysočina schválen Dlouhodobý záměr vzdělávání a rozvoje vzdělávací soustavy Kraje Vysočina (dále také „DZ KV“).

DZ KV je koncepčním dokumentem, který stanovuje prioritní cíle a úkoly pro jednotlivé vzdělávací oblasti pro následující čtyřleté období. Na podzim v roce 2014 OŠMS započal diskusi s příslušnými partnery o možných úpravách, rovněž v návaznosti na Dlouhodobý záměr vzdělávání a rozvoje vzdělávací soustavy ČR (2015-2020).

Základním rozvojovým dokumentem kraje je Program rozvoje kraje (dále také „PRK“) schválený krajským zastupitelstvem v dubnu 2015. Oblast vzdělávání, resp. lidských zdrojů je v něm zahrnuta v rámci první prioritní oblasti s názvem Konkurenceschopná ekonomika a zaměstnanost. Na vzdělávání jsou zaměřena 3 opatření: opatření 1.1 – Věda, výzkum a inovace, 1.3 Regionální školství, opatření 1.4 Adaptabilita zaměstnanců a rozvoj terciárního a dalšího vzdělávání. Ve druhé prioritní oblasti jsou dvě opatření zaměřené na volnočasové aktivity 2.7 – Volnočasové aktivity a 2.8 – Sport a tělovýchova. Oblast vzdělávání zasahuje i do dalších opatření, jako je např. prevence závislostí a boji proti společenské marginalizaci, mezinárodní aktivity, ICT gramotnost a vzdělávání, vzdělávání pro udržitelný rozvoj a rozvoj cestovního ruchu aj.

Mezi další významné koncepční dokumenty lze v souvislosti s aktuálním programovým obdobím pro čerpání prostředků ze strukturálních a investičních fondů EU zařadit Krajský akční plán rozvoje vzdělávání, který stanovuje priority a jednotlivé kroky nutné k dosažení cílů vzdělávací politiky v území na základě potřebnosti, naléhavosti, přínosů a podloženosti reálnými daty a analýzami. Tento dokument je zpracováván OŠMS tak, aby ve spolupráci s partnery v území došlo k zacílení výzev v příslušných operačních programech a došlo k posílení územní koncentrace investic. Krajský akční plán je zpracováván v rámci projektu financovaného z Operačního programu Výzkum, vývoj a vzdělávání s názvem „Krajský akční plán Kraje Vysočina“, jehož realizace započala v roce 2016.

Pro celou oblast kraje je jako možný podklad pro řídicí orgány operačních programů s ohledem na časové, objemové a tematické nastavení výzev pro aktuální programovací období 2014 - 2020 zpracován Regionální akční plán pro území Kraje Vysočina, který zahrnuje v souvislosti se vzděláváním tyto oblasti: Podpora infrastruktury škol a školských zařízení, Podpora infrastruktury pro předškolní vzdělávání, Podpora infrastruktury pro celoživotní vzdělávání v následujících klíčových kompetencích, Podpora infrastruktury pro zájmové a neformální vzdělávání mládeže, Podpora infrastruktury pro základní vzdělávání v základních školách Na zpracování podkladů tohoto dokumentu, který zpracoval Odbor regionálního rozvoje, se OŠMS rovněž podílel.

2. Naplňování rozvojových záměrů

2.1 VÝVOJ VZDĚLÁVACÍ NABÍDKY

Podíl patnáctiletých žáků v maturitních oborech středních škol (1. ročníky středních škol a odpovídající ročníky víceletých gymnázií) mírně stoupl o 2,4 % (a dosáhl tak 70,3 % z celkového počtu patnáctiletých) a po započítání žáků nástavbového studia lze odhadnout, že po ukončení studia (za 4 roky) může podíl maturantů v ročníku dosáhnout 77,6 %.

Vzhledem k demografickému poklesu je počet nových oborů omezený a nedochází k výraznému nárůstu kapacit studijních oborů. V rámci nové nabídky středního vzdělání s výučním listem (obor H) byly zapsány do školského rejstříku obory Ošetřovatel na Střední odborné škole sociální u Matky Boží Jihlava, Pekař na Vyšší odborné škole a Střední škole hotelové SČMSD Pelhřimov, s.r.o., Hutník na Vyšší odborné škole a Střední odborné škole zemědělsko-technické Bystřice nad Pernštejnem, Krejčí na Střední uměleckoprůmyslové škole Jihlava – Helenín, Hálkova 42, Technik plynových zařízení a tepelných soustav (nástavbové studium) na Střední škole stavební Třebíč, Zemědělec – farmář na Soukromé střední škole zemědělské s.r.o. a nově požadovaný obor Rostlinolékařství. Další požadované obory Provozní technika, Mechanik elektrotechnik (nástavbové obory), Nástrojař na Střední průmyslové škole Třebíč, Strojírenské práce, Elektrotechnické a strojně montážní práce, Zemědělské práce na Střední průmyslové škole a Středním odborném učilišti Pelhřimov. Všechny tyto obory budou otevřeny od školního roku 2017/2018.

Od školního roku 2010/11 mohou žáci prvních ročníků 18 vytipovaných učebních oborů poprvé žádat o krajská motivační stipendia, jejichž cílem je nejen posílit zájem absolventů základních škol o studium řemesel, ale také motivovat učně k pečlivější přípravě na budoucí povolání. Ve školním roce 2015/16 došlo k úpravě pravidel pro poskytování stipendií, spočívající ve zpřísnění podmínek v oblasti prospěchu. Od školního roku 2016/2017 byly mezi podporované obory přidány obory Zemědělec – farmář, Montér suchých staveb, Autolakýrník, Karosář. Žádost podalo 1 139 žáků a podmínky splnilo 381 žáků. Přísnější pravidla se projevila u počtu žáků, kteří splnili podmínky k přiznání stipendií.

Střední školy pokračovaly ve výuce dle školních vzdělávacích programů, připravených podle rámcových vzdělávacích programů (dále také „RVP“). Poslední RVP byly schváleny v 6. vlně v listopadu v roce 2012. Pro každý obor vzdělání, uvedený v Nařízení vlády o soustavě oborů vzdělání v základním, středním a vyšším odborném vzdělávání tak vydalo MŠMT samostatný RVP (celkem bylo vydáno 281 RVP). Školy jsou povinny postupovat podle vydaných RVP, tj. zpracovat školní vzdělávací program a zahájit výuku, nejpozději do dvou let od vydání příslušného RVP, a to s účinností od 1. ročníku. Podle RVP, schválených v listopadu v roce 2012, tak začaly školy učit od 1. září 2015. V srpnu 2016 došlo opatřením ministryně školství, mládeže a tělovýchovy ke změně RVP pro střední odborné vzdělávání. Změna se týkala vzdělávání žáků se speciálními vzdělávacími potřebami a žáků nadaných, a to v důsledku novely školského zákona č. 82/2015 Sb.

2.2 ZVYŠOVÁNÍ KVALITY VZDĚLÁVÁNÍ

Od roku 2005 se kraj zapojuje do projektů zaměřených na monitorování výsledků vzdělávání na národní úrovni. Do Mezinárodního šetření ICILS 2013, zaměřeného na testování informační a počítačové gramotnosti se zapojili žáci 8. ročníků ZŠ, jejich učitelé a ředitelé. Šetření PISA 2012, zaměřené na oblast řešení problémů, ale i finanční gramotnost patnáctiletých žáků, umožnilo více se zamyslet nad tím, jak školský systém rozvíjí u žáků schopnost řešit problémy také ve vazbě na matematickou, čtenářskou a přírodovědnou gramotnost. Žáci z Kraje Vysočina dosáhli v tomto testování v průměru významně lepších výsledků společně se žáky z Prahy.¹ V mezinárodním šetření PISA 2015 zaměřeném na měření výsledků vzdělávání žáků byla hlavní testovanou oblastí přírodovědná gramotnost. Výsledky českých žáků byly ve sledovaných gramotnostech víceméně srovnatelné s průměrem zemí OECD, nicméně dle závěrečné zprávy „uvedená zjištění jak z hlediska mezinárodního kontextu, tak z pohledu uplynulých let ukazují, že se kvalita českého školství dlouhodobě snižuje.“² V roce 2016 se kraj zapojil do monitorování kvality vzdělávání v učebních oborech. Střední školy využily nabídku firmy Scio a v podzimním kole testování se zapojilo prostřednictvím produktu KLIKA do ověření všech 18 středních škol, zřizovaných krajem, přičemž monitorování považují ředitelky a ředitelé škol za užitečné, a to zejména v případech, že bude používáno opakovaně a systémově.

V roce 2016 dobíhala udržitelnost globálních grantů kraje v rámci OP VK, zaměřených na podporu rozvoje počátečního a dalšího vzdělávání. Jedná se o 4 globální granty soustřeďující se na zkvalitňování vzdělávání ve školách (základních a středních), podporu vzdělávání dětí a žáků se speciálními vzdělávacími potřebami a vzdělávání pracovníků škol a školských zařízení a také na podporu nabídky dalšího vzdělávání. Výstupy projektů, realizovaných v rámci globálních grantů, musí být udrženy minimálně v rozsahu udržitelnosti uvedené v projektové žádosti, například ve formě vytvořených metodik, příruček, nabídky kurzů nebo jiných produktů vzniklých v rámci klíčových aktivit po stanovenou dobu.

V letech 2014 byla dokončena realizace projektu systémové modernizace oborů velkých, technicky zaměřených středních škol s názvem „Od myšlenky k výrobku“ (57 mil. Kč) a v roce 2016 skončila realizace navazujícího projektu „Od myšlenky k výrobku 2“, který se soustředí na podporu šesti center technického vzdělávání. Současně byla ukončena realizace projektu „Badatelská centra pro přírodní vědy“, který byl zaměřený na podporu badatelsky orientované výuky. Všechny projekty byly podpořeny Regionálním operačním programem Jihovýchod a projektové aktivity pokračují v rámci stanovené udržitelnosti.

V roce 2016 pokračovala příprava zpracování projektů, předložených do výzvy č. 33 a 34 Infrastruktura pro SŠ a VOŠ Integrovaného regionálního operačního programu. Ve spolupráci s projektovou kanceláří kraj předložil šest projektových žádostí v celkové výši způsobilých výdajů 141,4 mil. Kč. Další deset projektových žádostí ve výši 55 mil. Kč předložily do této výzvy školy zřizované krajem a jedna škola předložila žádost do výzvy Programu rozvoje venkova.

¹ Národní zpráva PISA 2012, Česká školní inspekce [online]. Praha [cit. 2015-02-27]. Dostupné z: <http://www.csicr.cz/Prave-menu/Mezinarodni-setreni/PISA/Ceska-skolni-inspekce-vydava-narodni-zpravu-setren>

² Národní zpráva PISA 2015, Česká školní inspekce [online]. Praha [cit. 2017-02-27]. Dostupné z: <http://www.csicr.cz/Prave-menu/Mezinarodni-setreni/PISA/Narodni-zpravy/Narodni-zprava-PISA-2015>

Také v roce 2016 pokračoval program kraje na podporu pořizování a opravy učebních pomůcek ZUŠ (bylo rozděleno téměř 624 000 Kč). I v roce 2016 poskytl kraj v rámci systémové podpory prostředky obcím na podporu provozních výdajů pro zájmovou činnost dětí v celkové výši více než 7,7 mil. Kč (7 735 000 Kč). Na podporu převodů vzdělávací činnosti základních škol vzdělávajících žáky se speciálními vzdělávacími potřebami z kraje na obce a na podporu obcí při zabezpečování vzdělávání těchto žáků Kraj Vysočina poskytl částku ve výši 5 080 000 Kč.

2.3 ROZVOJOVÉ AKTIVITY KRAJE VYSOČINA

ROTO z Vysočiny

Již druhým rokem pořídil Kraj Vysočina pro každého prvňáčka kreativní stavebnici ROTO. Jde o originální sestavu 261 dílků mimo jiné z tvrdého kartonu, snadno kombinovatelných s maximálním konstrukčním potenciálem pro děti ve věku 5 až 9 let, tedy pro věk, ve kterém se vytváří základní pozitivní vztah k technice. Rozvíjí fantazii, motoriku a tvořivost. Na práci se stavebnicí dále navazuje konstrukční soutěž „Stavíme ze stavebnice ROTO“, kde se hodnotí, jak přihlášené třídy 1. a 2. ročníků kreativně zpracovaly dané téma.

TEIFOC: Cihlu k cihle

Na podzim 2016 pořídil Kraj Vysočina za podpory partnerů vybraným základním školám a pěti stavebním středním školám stavebnici Teifoc. Základem výbavy pro jednotlivé školy je tzv. školní set, který je pořízen pro žáky 6. a 7. ročníků základních škol (školní sety obsahují kvalitní kopie skutečných cihel i pojivo), střední školy budou mít pro navazující spolupráci se základními školami stavebnice náročnější. Předpokládá se, že střední školy budou se základními školami spolupracovat např. i ve formě konzultací s učiteli odborných předmětů, formou soutěží pro žáky atd. Iniciátorem projektu byl Svaz podnikatelů ve stavebnictví a Spolek Stavba Vysočiny. Cílem je zvýšit zájem žáků základních škol o tvořivost a také o stavební obory.

Stavíme z Merkuru

Od roku 2013 Kraj Vysočina společně s firmou Bosch Diesel, s.r.o. Jihlava podporuje aktivitu Merkury do škol. Kromě 13 pilotních škol, které se do projektu zapojily na začátku, se nyní stavebnice Merkur používají v hodinách pracovních činností na téměř 90 školách na Vysočině. Cílem práce s Merkurem je povzbudit žáky 2. stupně ZŠ k zamyšlení, jak ověřit vlastní konstrukční fantazii, poučuje je hrou, umožňuje jim pochopit základy mechaniky. Kraj Vysočina pak pořádá každoročně soutěž „Stavíme z Merkuru“, ve které 4člené týmy konstruktérů z přihlášených škol sestavují neoriginálnější a funkční model, dle propozic na daný rok.

Postav si svoje auto

Na začátku školního roku 2015/2016 pořídilo 7 středních škol z finančního příspěvku Kraje Vysočina stavebnici Kaipan, ze které si konstrukční týmy, složené z žáků a žákyň nejen technických učebních oborů, pod vedením mistrů odborného výcviku, sestavili vlastní sportřák. Útroby vozu, a tedy motorovou část a ostatní díly, si školy za finanční podpory svých partnerů pořídily samy. V tomto školním roce se projekt dále rozšiřuje – stejné školy a dvě nové opět dostaly možnost postavit si svoje auto.

S Vysočinou do Evropy

Prioritním cílem soutěže je posílit vztah mladých lidí k Vysočině jako k rodnému kraji a jako ke kraji jejich studií. V soutěži využijí znalost práce s výpočetní technikou a anglického jazyka a dovednost vyhledávat, zpracovávat, třídít a dále prezentovat informace. Tento rok je vyhlášený pro žáky středních škol již 8. ročník.

Poznej Vysočinu

Kraj Vysočina připravuje již osmý ročník soutěže, která proběhne od února do března 2017 ve dvou kolech. Mohou se jí zúčastnit všechny třídy druhého stupně základních škol a víceletých gymnázií v Kraji Vysočina. Cílem je zvýšit povědomí žáků o Kraji Vysočina a na vítěze soutěže čekají pěkné věcné ceny a dvoudenní poznávací výlet do Prahy.

Cyklista Vysočiny

Soutěž je určena pro čtyřčlenná smíšená družstva, a to v kategorii mladších (10-12 let) a v kategorii starších žáků (13-16 let). Cílem je získat co nejméně trestných bodů z pěti soutěžních disciplín. Žáci musí prokázat své vědomosti v testu z pravidel provozu na pozemních komunikacích, zvládnout jízdu po dopravním hřišti pod dohledem policistů, poradit si s nástrahami jízdy zručnosti přes nejrůznější překážky a umět správně poskytnout první pomoc.

2.4 ZVYŠOVÁNÍ EFEKTIVITY VZDĚLÁVÁNÍ

Úpravy sítě středních škol a souvisejících školských zařízení

V loňském roce vznikla nová Soukromá střední škola zemědělská s.r.o. s obory Zemědělec – farmář a nově požadovaný obor Rostlinolékařství. Tato škola začne první žáky vyučovat až ve školním roce 2017/2018, není proto uvedena v seznamu středních škol. K 1. 7. 2016 se pedagogicko-psychologické poradny a speciálně pedagogická centra zřizovaná Krajem Vysočina sloučila do jedné organizace pod názvem Pedagogicko-psychologická poradna a Speciálně pedagogické centrum Vysočina. Dosavadní PPP a SPC se staly odloučenými pracovišti této organizace a nástupnická organizace přejala všechna práva a závazky sloučených organizací.

Úpravy sítě základních a mateřských škol a souvisejících školských zařízení

V roce 2016 došlo ke vzniku jedné církevní mateřské školy při novém právním subjektu s názvem Mateřská škola Jabula v okrese Třebíč a rovněž ke vzniku jedné soukromé základní školy při novém právním subjektu s názvem Základní škola Na Radosti v okrese Žďár nad Sázavou. Zastupitelstvo města Humpolce rozhodlo o rozdělení příspěvkové organizace s názvem Základní škola Humpolec, Hradská 894, příspěvková organizace. Činnost domu a dětí a mládeže byla přesunuta pod novou příspěvkovou organizaci s názvem Středisko volného času Humpolec, U Nemocnice 692, příspěvková organizace. Dále ukončila činnost školní jídelna – vývařovna – Zařízení školního stravování při Nemocnici Počátky.

2.4 ROZVOJ PARTNERSTVÍ

Rada dětí a mládeže Kraje Vysočina

Rada dětí a mládeže Kraje Vysočina (dále také „RDMKV“) vznikla nejen za účelem koordinace všech neziskových organizací působících v Kraji Vysočina, ale také kvůli zprostředkování komunikace mezi nimi a orgány státní správy a zajištění přísunu informací všem členům i zájemcům z řad veřejnosti.

Mezi hlavní úkoly patří komunikace s orgány státní správy a samosprávy a dalšími institucemi a organizacemi, zastupování zájmů členských organizací na jednání s představiteli Kraje Vysočina obcí a měst kraje a také na jednání s Českou radou dětí a mládeže.

Díky finančním prostředkům z kraje v celkové výši 400 tis. Kč zajistila celoroční činnost a realizovala např. mediální kampaně Letní tábory a Volný čas není nuda, organizovala projekty neformálních skupin Mládež kraje a také akci Regionální velká výměna zkušeností.

IZO	Škola kapacita	Kód oboru	Název oboru	Obor kapacita	Délka studia	Druh studia	Forma studia	DRP	1.roč.	2.roč.	3.roč.	4.roč.	5.roč.	6.roč.	7.roč.	8.roč.	Celkem	Absolventi	Nově přijati do 1.r.		
Základní škola speciální a Praktická škola Černovice adresa: Černovice, Dobešovská, IČO: 70842612																					
110034074	24	7862C02	Praktická škola dvouletá	12	2	sous	Denní	výv.por.chov.		2							2				
		7862C01	Praktická škola jednoletá	12	2	sous	Denní	ment.post.	2	4							6		2		
		SUMID	Celkem v denní formě vzdělávání - počet studií		1	sous	Denní	ment.post.	7								7		5		
		SUMIN	Celkem v ostatních formách - počet studií		1	sous	Denní	výv.por.chov.	2								2				
		SUMID	Celkem v denní formě vzdělávání - počet studií		1	sous	Denní	Autismus	3								3		1		
		SUMIN	Celkem v ostatních formách - počet studií				Denní		14	6							20		8		
Gymnázium Havlíčkův Brod adresa: Havlíčkův Brod, Štáflova, IČO: 60126621																					
102006881	600	7941K81	Gymnázium	340	8	g	Denní	Autismus			1				1		2		1		
		7941K41	Gymnázium	260	8	g	Denní		32	33	31	31	31	31	31	31	32	252	47	32	
		SUMID	Celkem v denní formě vzdělávání - počet studií		4	g	Denní		66	63	63	61					253		31	66	
		SUMIN	Celkem v ostatních formách - počet studií				Denní		98	96	95	92	31	31	32	31	32	507		79	98
		SUMIN	Celkem v ostatních formách - počet studií				Ostatní														
Obchodní akademie a Hotelová škola Havlíčkův Brod adresa: Havlíčkův Brod, Bratříkův, IČO: 60126817																					
107860937	1250	7842M02	Ekonomické lyceum	136	4	sos	Denní	zrak.post.												1	
		6341M02	Obchodní akademie	240	4	sos	Denní		17	19	18	28					82		17	17	
		6542M01	Hotelnictví	136	4	sos	Denní	těl.post.				1					1				
		6541L51	Gastronomie	60	4	sos	Denní	výv.por.uč.				2					2				
		2954H01	Cukrář	48	4	sos	Denní	sluch.post.	36	24	20	24					104		28	35	
		6551E01	Strav.a ubyt.slужby	60	4	sos	Denní	výv.por.uč.									1		1	1	
					2	soun	Denní		16	28	23	25					92		23	14	
					2	soun	Denní	výv.por.uč.	1	10							29		4	17	
					3	sou	Denní	ment.post.	1								1			1	
					3	sou	Denní	Autismus		1							1				
					3	sou	Denní	Vady řeči											1		
					3	sou	Denní	výv.por.uč.	2								2			2	
					3	sou	Denní		9	13	8						30		10	7	
					3	sous	Denní			5	6						11		3		
					3	sous	Denní	výv.por.chov.		2	1						3				
					3	sous	Denní	ment.post.		1	1						2				
					3	sous	Denní	výv.por.uč.		1	1						2				

IZO	Škola kapacita	Kód oboru	Název oboru	Obor kapacita	Délka studia	Druh studia	Forma studia	DRP	1.roč.	2.roč.	3.roč.	4.roč.	5.roč.	6.roč.	7.roč.	8.roč.	Celkem	Absolventi	Nově přijati do 1.r.			
151027641	950	4141M01	Agropodnikáři	480	4	sos	Denní	zrak.post.	1								1					
						4	sos	Denní		32	31	19	24					106	12	28		
		4143M02	Chovatelství	240	4	sos	Denní			17	13	22	22					74	5	16		
						4	sos	Denní	výv.por.uč.			1							1			
						4	sos	Denní					9						9			
		4145M01	Mechanizace a služby	120	4	sos	Denní															
		2657H01	Autoelektrikář	105	3	sou	Denní															
		4153H02	Jezdec a chovatel koní	90	3	sou	Denní			18	13	8						39	14	17		
		2355H02	Karosář	90	3	sou	Denní					9						9				
		3652H01	Instalatér	36	3	sou	Denní			5	4	5						14	7	5		
		3941L51	Autotronik	45	2	soun	Denní			25								25	5	25		
		3667H01	Zedník	60	3	sou	Denní				6	3						9	3			
		2366H01	Mechanik opravář.mot.voz.	225	3	sou	Denní			25	16	15						56	25	25		
		3664H01	Tesař	36	3	sou	Denní				5	4						9	4			
181045214		4145M01	Mechanizace a služby	180	4	sos	Denní		22	26	28						76	19	21			
		4155H01	Opravář zemědělských strojů	120	3	sou	Denní															
		4151H01	Zemědělec-farmář	75	3	sou	Denní															
		7842M05	Přírodovědné lyceum	120	4	sos	Denní															
		6441L51	Podnikání	100	3	soun	Dálkové															
		SUMID	Celkem v denní formě vzdělávání - počet studií						145	115	135	55						450	108	137		
		SUMIN	Celkem v ostatních formách - počet studií																			
		SUMIN	Celkem v ostatních formách - počet studií																			
		Gymnázium dr. A. Hrdličky, Humpolec, Komenského 147 adresa: Humpolec, Komenského, IČO: 62540041																				
		1000367761	370	7941K41	Gymnázium	135	4	g	Denní		32	24	31	24					111	32	32	
7941K81	Gymnázium			245	8	g	Denní		30	28	30	24	31	23	22	26	26	214	23	30		
SUMID	Celkem v denní formě vzdělávání - počet studií								62	52	61	48	48	31	23	22	26	325	55	62		
SUMIN	Celkem v ostatních formách - počet studií																					
SUMIN	Celkem v ostatních formách - počet studií																					
SUMIN	Celkem v ostatních formách - počet studií																					
SUMIN	Celkem v ostatních formách - počet studií																					
SUMIN	Celkem v ostatních formách - počet studií																					
SUMIN	Celkem v ostatních formách - počet studií																					
SUMIN	Celkem v ostatních formách - počet studií																					
107830396	475	6441L51	Podnikání	60	2	soun	Denní												1			
		6551H01	Kuchař-číšník	36	2	soun	Distanční		13	6								19	6	13		
		6651H01	Prodávač	120	3	sou	Denní		11	11	14							36	4	11		
		3453H01	Reprodukční grafik	45	3	sou	Denní			3	3							6	6	6		
		1820M01	Informační technologie	100	4	sos	Denní		10									10		6		
		SUMID	Celkem v denní formě vzdělávání - počet studií						12	12	21	18						63	13	12		
		SUMID	Celkem v denní formě vzdělávání - počet studií						41	39	49	34						163	28	37		
		7531M01	Předšk.,mimošk.pedagogika		2	sos	Kombino		117	128								245	125	117		
		6641L01	Obchodník	40	4	sourm	Distanční			2	2	6						10	1			
		SUMIN	Celkem v ostatních formách - počet studií						8	13	11	16						48	4	8		
SUMIN	Celkem v ostatních formách - počet studií						130	136	13	6						285	132	130				

IZO	Škola kapacita	Kód oboru	Název oboru	Obor kapacita	Délka studia	Druh studia	Forma studia	DRP	1.roč.	2.roč.	3.roč.	4.roč.	5.roč.	6.roč.	7.roč.	8.roč.	Celkem	Absolventi	Nově přijati do 1.r.
Gymnázium Chotěboř adresa: Chotěboř, Jiráskova, IČO: 60126639																			
102006920	420	7941K81	Gymnázium	252	8	g	Denní		33	30	34	34	29	31	27	27	245	28	33
		7941K41	Gymnázium	132	4	g	Denní		34	29	24	26					113	33	34
		SUMID	Celkem v denní formě vzdělávání - počet studií				Denní		67	59	58	60	29	31	27	27	358	61	67
		SUMN	Celkem v ostatních formách - počet studií				Ostatní												
Vyšší odborná škola, Obchodní akademie a Střední odborné učiliště technické Chotěboř adresa: Chotěboř, Na Valech, IČO: 60126671																			
102006954	720	6341M02	Obchodní akademie	220	4	sos	Denní		15	10	10	10	24				59	21	15
		3356H01	Truhlář	102	3	sou	Denní		15	20	8						43	13	11
					3	sou	Denní	výv. por. uč.	1	2	1						4		1
		3356E01	Truh.,čalounická výroba	24	3	sous	Denní												2
		2344L01	Mechanik strojů	120	4	soum	Denní	výv. por. uč.	1								1		
					4	soum	Denní		9	12	5	9					35	3	9
		3341L01	Operátor dřev.,nábyt.výr.	54	4	soum	Denní		3	14		20					37	4	3
		2351H01	Strojní mechanik	60	3	sou	Denní	výv. por. uč.	1								1	1	1
					3	sou	Denní		14	8	11						33	11	13
		2651H01	Elektrikář	64	3	sou	Denní	výv. por. uč.	1								1		1
					3	sou	Denní	zrak. post.	1								1		1
					3	sou	Denní		11	7	10						28	13	11
		2641L01	Mechanik elektrotechnik	80	4	soum	Denní		7	10	13	15					45	1	7
					4	soum	Denní	výv. por. uč.	2	2	2						4		
		2356H01	Obráběč kovů	30	3	sou	Denní		10	8	6						24		10
		2352H01	Nástrojař	5	3	sou	Denní												
		3652H01	Instalatér	5	3	sou	Denní												
		2343L51	Provozní technika	30	2	soun	Denní												
					3	soun	Dálkové												
		3341L01	Nábytkář, dřev.výroba	40	2	soun	Denní												
					3	soun	Dálkové												
		SUMID	Celkem v denní formě vzdělávání - počet studií				Denní		88	94	66	160					316	69	83
		SUMN	Celkem v ostatních formách - počet studií				Ostatní												
110029186	300	3908N01	Řízení bezpečnosti práce	100	3	vos	Denní		14		20						34		13
					3,5	vos	Dálkové		18	19							37		17
		3941N03	Facility management	90	3	vos	Denní												23
					3,5	vos	Dálkové												
		6341N05	Řízení a zabezp.jakosti	90	3	vos	Denní			8							8		
					3,5	vos	Dálkové					21					21		13
		6343N01	Pojišťovnictví	160	3	vos	Denní												
		SUMID	Celkem v denní formě vzdělávání - počet studií	80			Denní		14	8	20						42	23	13
		SUMN	Celkem v ostatních formách - počet studií				Ostatní		18	19		21					58	13	17

IZO	Škola kapacita	Kód oboru	Název oboru	Obor kapacita	Délka studia	Druh studia	Forma studia	DRP	1.roč.	2.roč.	3.roč.	4.roč.	5.roč.	6.roč.	7.roč.	8.roč.	Celkem	Absolventi	Nově přijati do 1.r.	
Soukromá vyšší odborná škola sociální, o.p.s. adresa: Jihlava, Matky Boží 15, IČO: 25571303																				
110034171	210	7531N03	Předšk.a mimošk.pedagog.	126	3	vos	Denní		25	22	14						61			24
		7532N01	Sociální práce	84	3	vos	Dálkové		32	24							56			32
		SUMID	Celkem v denní formě vzdělávání - počet studií	126	3	vos	Denní		16	13	14						43			16
		SUMIN	Celkem v ostatních formách - počet studií		3	vos	Denní	výv.por.chov.											1	
		SUMID	Celkem v denní formě vzdělávání - počet studií	110	3	vos	Dálkové			21	24						45			19
		SUMIN	Celkem v ostatních formách - počet studií			vos	Ostatní		41	35	28						104			40
						vos	Ostatní		32	45	24						101			32
Soukromé gymnázium AD FONTES, o.p.s. adresa: Jihlava, Fibichova, IČO: 25571338																				
108047911	200	7941K81	Gymnázium	200	8	g	Denní		19	17	26	22	23	19	21	20	167			15
		SUMID	Celkem v denní formě vzdělávání - počet studií				Denní		19	17	26	22	23	19	21	20	167			15
		SUMIN	Celkem v ostatních formách - počet studií				Ostatní													
Střední odborná škola sociální u Matky Boží Jihlava adresa: Jihlava, Fibichova, IČO: 00380661																				
110012542	240	7541M01	Sociální činnost	240	4	sos	Denní	Autismus	2								2		1	2
					4	sos	Denní	sluch.post.		1							1			
					4	sos	Denní	znak.post.				1					1			
		SUMID	Celkem v denní formě vzdělávání - počet studií		4	sos	Denní		45	45	51	51					192			42
		5341H01	Ošetrovateľ	30	3	sou	Večerní		47	46	51	52					196			44
		SUMIN	Celkem v ostatních formách - počet studií				Ostatní		19								19			19
Střední škola průmyslová, technická a automobilní Jihlava adresa: Jihlava, třída Legionářů, IČO: 60545992																				
60545992	1810	3941L01	Autotronik	126	4	soum	Denní		20	25	27	27					99			20
		2362H01	Jemný mechanik	75	3	sou	Denní	těl.post.	1								1			1
		2657H01	Autoelektrikář	62	3	sou	Denní		9	4	6						19			9
		3941L51	Autotronik	60	2	soun	Denní													4
		2361H01	Autolakýrník	90	3	soun	Dálkové													10
		2368H01	Mechanik opravář.mot.voz.	36	3	sou	Denní		11	7	9						27			7
		2355H02	Karosář	167	3	sou	Denní	sluch.post.	1								1			1
					3	sou	Denní	výv.por.chov.		1							1			
					3	sou	Denní		51	41	55						147			49
					3	sou	Denní			9	6						15			8

IZO	Škola kapacita	Kód oboru	Název oboru	Obor kapacita	Délka studia	Druh studia	Forma studia	DRP	1.roč.	2.roč.	3.roč.	4.roč.	5.roč.	6.roč.	7.roč.	8.roč.	Celkem	Absolventi	Nově přijati do 1.r.
Střední uměleckopřemyslová škola Jihlava - Helenín, Hálkova 42 adresa: Jihlava, Hálkova, IČO: 60545976																			
108047784	400	8241M07	Modelářství a návrh.oděvů	55	4	sos	Denní		11	6	7	12					36	7	8
		8241M03	Scénická a výst.tvorba	120	4	sos	Denní	sluch.post.				1					1	1	
		6341M01	Ekonomika a podnikání	120	4	sos	Denní		30	25	23	29					107	17	28
		8241M14	Textilní výtvarnictví	70	4	sos	Denní		10	28	17	15					70	14	10
		8241M01	Užitá malba	70	4	sos	Denní		10	13	11	13					47	13	10
		SUMD	Celkem v denní formě vzdělávání - počet studií	70	4	sos	Denní		15	16	15	10					56	9	14
		SUMN	Celkem v ostatních formách - počet studií				Denní		76	88	73	80					317	61	70
		SUMN	Celkem v ostatních formách - počet studií				Ostatní												
Škola ekonomiky a cestovního ruchu, soukromá střední odborná škola s.r.o. adresa: Jihlava, Rantířovská, IČO: 25348931																			
108047954	336	7531M01	Předšk., mimošk.pedagogika	120	4	sos	Denní		30	30	23	20					103	19	30
				120	5	sos	Dálkové			12		10	8				30	15	
		6843M01	Veřejnosprávní činnost	108	2	sos	Dálkové		26	60							86	25	26
		6542M02	Cestovní ruch	108	4	sos	Denní	zrak.post.				1						1	
		SUMD	Celkem v denní formě vzdělávání - počet studií	108	4	sos	Denní		9	5	3	6					23	8	9
		6441L51	Podnikání	120	3	soun	Denní		14	9	8	7					38	6	14
		SUMN	Celkem v ostatních formách - počet studií				Ostatní		53	44	34	34					165	33	53
		SUMN	Celkem v ostatních formách - počet studií				Ostatní		26	78		10	8				6	3	26
TRIVIS - Střední škola veřejnoprávní a vyšší odborná škola bezpečnosti silniční dopravy Jihlava, s.r.o. adresa: Jihlava, Brněnská, IČO: 27711234																			
151036268	420	6842M01	Bezpeč.právní činnost	250	4	sos	Denní		67	81	57	49					254	44	67
		SUMD	Celkem v denní formě vzdělávání - počet studií				Denní		67	81	57	49					254	44	67
		6842L51	Bezpečnostní služby	180	3	soun	Dálkové		18	7	8						33	2	18
		SUMN	Celkem v ostatních formách - počet studií				Ostatní		18	7	8						33	2	18
181047446	180	6842N07	Bezpeč.v silniční dopravě	90	3	vos	Denní		18	13	12	12					43	10	16
		SUMD	Celkem v denní formě vzdělávání - počet studií	90	3	vos	Kombino		13	3	5						21	3	13
		SUMN	Celkem v ostatních formách - počet studií				Denní		18	13	12	12					43	10	16
		SUMN	Celkem v ostatních formách - počet studií				Ostatní		13	3	5						21	3	13

IZO	Škola kapacita	Kód oboru	Název oboru	Obor kapacita	Délka studia	Druh studia	Forma studia	DRP	1.roč.	2.roč.	3.roč.	4.roč.	5.roč.	6.roč.	7.roč.	8.roč.	Celkem	Absolventi	Nově přijati do 1.r.
Základní škola speciální a Praktická škola Jihlava, příspěvková organizace adresa: Jihlava, Březínova, IČO: 70888396																			
181013410	30	7862C01	Praktická škola jednoletá	20	1	sous	Denní	Autismus	4								4	1	1
					1	sous	Denní	výv.por.chov.	6								6	3	3
		7862C02	Praktická škola dvouletá	20	1	sous	Denní	ment.post.	3								3	1	1
					2	sous	Denní	výv.por.chov.	8	5							13	2	4
		SUMD	Celkem v denní formě vzdělávání - počet studií		2	sous	Denní	Autismus	2	1							3		1
		SUMN	Celkem v ostatních formách - počet studií		2	sous	Denní	ment.post.		1							1		
							Denní		23	7							30	7	10
Gymnázium, Střední odborná škola a Vyšší odborná škola Leděč nad Sázavou adresa: Leděč nad Sázavou, Husovo náměstí, IČO: 60126647																			
130002097	760	7941K41	Gymnázium	125	4	g	Denní		10	5	11	5					31	6	10
		7941K81	Gymnázium	235	8	g	Denní		30	30	27	29	16	29	11	21	193	19	30
		SUMD	Celkem v denní formě vzdělávání - počet studií				Denní		40	35	38	34	16	29	11	21	224	25	40
		SUMN	Celkem v ostatních formách - počet studií				Ostatní												
		2341M01	Strojrenství	40	4	sos	Denní		6	8	5	7					26		6
		2352H01	Nástrojař	65	3	sou	Denní		4	1							5		
		1820M01	Informační technologie	125	4	sos	Denní		9	15	8	10					42	11	8
		2345L01	Mechanik seřizovač	80	4	soum	Denní		3	5	5						13		3
		2351H01	Strojní mechanik	45	3	sou	Denní		20	11	12						43	10	19
		6653H01	Operátor skladování	40	3	sou	Denní												
		SUMD	Celkem v denní formě vzdělávání - počet studií				Denní		38	43	31	17					129	21	36
		6441L51	Podnikání		3	soun	Dálkové			8	13						21	9	
		SUMN	Celkem v ostatních formách - počet studií				Ostatní			8	13						21	9	
110029208	90	6341N12	Ekon. a manaž.podniku	90	3	vos	Denní		16	14	5						35	14	15
		SUMD	Celkem v denní formě vzdělávání - počet studií		3	vos	Kombino			7							7		
		SUMN	Celkem v ostatních formách - počet studií			vos	Denní		16	14	5						35	14	15
						vos	Ostatní			7							7		

IZO	Škola kapacita	Kód oboru	Název oboru	Obor kapacita	Délka studia	Druh studia	Forma studia	DRP	1.roč.	2.roč.	3.roč.	4.roč.	5.roč.	6.roč.	7.roč.	8.roč.	Celkem	Absolventi	Nově přijati do 1.r.
Základní škola a Praktická škola Moravské Budějovice, Dobrovského 11 adresa: Moravské Budějovice, Dobrovského, IČO: 60418494																			
181025001	10	7862C01	Praktická škola Jednoleťá	10	1	sous	Denní	Autismus	2								2	1	1
					1	sous	Denní	výv.por.chov.	2								2		2
		SUMD	Celkem v denní formě vzdělávání - počet studií		1	sous	Denní	ment.post.	5								5	3	3
		SUMN	Celkem v ostatních formách - počet studií				Denní		9								9	4	6
			Celkem v ostatních formách - počet studií				Ostatní												
Gymnázium Vincence Makovského se sportovními třídami Nové Město na Moravě, Leandra Čecha, IČO: 48895512																			
102943494	444	7941K41	Gymnázium	170	4	g	Denní		23	24	19	27					93	22	23
		7941K81	Gymnázium	240	8	g	Denní		29	27	31	27	19	22	17	20	192	24	29
		7942K41	Gymnázium se sport.přípr.	100	4	g	Denní		21	15	12	3					51	8	16
		SUMD	Celkem v denní formě vzdělávání - počet studií				Denní		73	66	62	57	19	22	17	20	336	54	68
		SUMN	Celkem v ostatních formách - počet studií				Ostatní												
Střední odborná škola Nové Město na Moravě adresa: Nové Město na Moravě, Bělísko, IČO: 67009425																			
110250541	935	6341M01	Ekonomika a podnikání	240	4	sos	Denní		5	4	9	18					36	9	5
		3667H01	Zedník	45	3	sou	Denní		5								5		5
		5341H01	Ošetřovatel	90	3	sou	Denní		5	6	10						21		5
		4156H01	Lesní mechanizátor	60	3	sou	Denní		9	14	13						36	8	8
		3752H01	Železničář	90	3	sou	Denní		15	10	9						34	5	14
		3652H01	Instalátér	45	3	sou	Denní		10	7	8						25	10	10
		3741M01	Provoz,ekonomika dopravy	120	4	sos	Denní		10	14	13	15					52	6	10
		3356H01	Truhlář	90	3	sou	Denní		6	9	5						20	8	5
		4156H02	Opravář lesnických strojů	90	3	sou	Denní		13	23	27						63	16	13
		3664H01	Tesař	45	3	sou	Denní		4	5	11						20	3	4
		SUMD	Celkem v denní formě vzdělávání - počet studií				Denní		101	92	105	33					331	66	98
		6441L51	Podnikání	90	3	soun	Dálkové		32	22	10						64	7	32
		SUMN	Celkem v ostatních formách - počet studií	60	2	soun	Denní		19								19	1	19
			Celkem v ostatních formách - počet studií				Ostatní		32	22	10						64	7	32

IZO	Škola kapacita	Kód oboru	Název oboru	Obor kapacita	Délka studia	Druh studia	Forma studia	DRP	1.roč.	2.roč.	3.roč.	4.roč.	5.roč.	6.roč.	7.roč.	8.roč.	Celkem	Absolventi	Nově přijati do 1.r.	
Soukromá střední škola pedagogiky a sociálních služeb, s.r.o. adresa: Obrataň 148, IČO: 24696196																				
181024829	680	SUMD	Celkem v denní formě vzdělávání - počet studií				Denní													
		7531M01	Předšk., mimošk. pedagogika	640	2	2	Dálkové		229	284							513	310	228	
		6441L51	Podnikání	50	2	2	Dálkové		24	29	42	30					125	10	24	
		SUMIN	Celkem v ostatních formách - počet studií				Ostatní		30	11							41	2	30	
		SUMD	Celkem v denní formě vzdělávání - počet studií				Denní		283	324	42	30					679	322	282	
Gymnázium Pacov adresa: Pacov, Hronova, IČO: 03620280																				
000584118	200	7941K61	Gymnázium	200	6	6	Denní		16	19	23	22	18	28			126	25	16	
		SUMD	Celkem v denní formě vzdělávání - počet studií				Denní		16	19	23	22	18	28			126	25	16	
		SUMIN	Celkem v ostatních formách - počet studií				Ostatní													
Gymnázium a Obchodní akademie Pelhřimov adresa: Pelhřimov, Jirsíkova, IČO: 62540009																				
000072753	845	7941K81	Gymnázium	245	8	8	Denní		30	29	30	31	20	22	28	28	218	26	30	
		7941K41	Gymnázium	240	4	4	Denní		48	61	60	45					214	55	48	
		6341M02	Obchodní akademie	250	4	4	Denní		13	25	29	24					91	24	12	
		7842M02	Ekonomické lyceum	240	4	4	Denní		11	10	9	8					38	9	11	
		SUMD	Celkem v denní formě vzdělávání - počet studií				Denní		102	125	128	108	20	22	28	28	561	114	101	
		SUMIN	Celkem v ostatních formách - počet studií				Ostatní													
Střední průmyslová škola a Střední odborné učiliště Pelhřimov adresa: Pelhřimov, Friedtova, IČO: 14450470																				
000072869	1621	6951H01	Kadeřník	100	3	3	sou		21	23	29						73	22	19	
		6441L51	Podnikání	90	3	3	soun		31	11							42	2	28	
		3341L01	Operátor dřev., nábyt.vyr.	100	4	4	soum			5	6	7					18			
		3356H01	Truhlář	90	3	3	sou		9	12	11						32	9	9	
		2651H01	Elektrikář	120	3	3	sou		7	6	7						20	10	7	
				20	3	3	sou													
		3143L01	Oděvní technik	70	4	4	soum				5	6					11			
		2345L01	Mechanik seřizovač	120	4	4	soum		12	17	10	8					47	6	12	
		2641L01	Mechanik elektrotechnik	120	4	4	soum		6	6	13	9					28	4	6	
		6651H01	Prodavač	150	3	3	sou		6	8	4						18		5	
		2351H01	Strojní mechanik	126	3	3	sou		20	30	18						68	13	20	
		2368H01	Mechanik opravář.mot.voz.	90	3	3	sou		6	11	7						24	12	6	
		4155H01	Opravář zeměděls.strojů	90	3	3	sou		21	27	20						68	17	20	
		5341H01	Ošetřovatel	72	3	3	sou				7						7			
		4151H01	Zemědělec-farmář	72	3	3	sou		6	13	6						25	8	6	

IZO	Škola kapacita	Kód oboru	Název oboru	Obor kapacita	Délka studia	Druh studia	Forma studia	DRP	1.roč.	2.roč.	3.roč.	4.roč.	5.roč.	6.roč.	7.roč.	8.roč.	Celkem	Absolventi	Nově přijatí do 1.r.
		2345M01	Dopravní prostředky	120	4	sos	Denní		12		7	10					29	4	11
		2341M01	Strojrenství	120	4	sos	Denní		15	11	23	16					65	9	15
		1820M01	Informační technologie	120	4	sos	Denní		12	23	23	16					74	18	12
		2352H01	Nástrojař	20	3	sou	Denní												
		2356H01	Obráběč kovů	126	3	sou	Denní												
		3158H01	Krejčí	75	3	sou	Denní												
		2343L51	Provozní technika	60	2	soun	Denní												
		SUMID	Celkem v denní formě vzdělávání - počet studií	90	3	soun	Dálkové		184	197	196	72					649	136	176
		SUMIN	Celkem v ostatních formách - počet studií				Ostatní												
Vyšší odborná škola a Střední škola hotelová SČMSD Pelhřimov, s.r.o. adresa: Pelhřimov, Slovanského bratrství, IČO: 48200930																			
110033795	560	6542M01	Hotelnictví	210	4	sos	Denní		12	15		17					44	10	9
		2954H01	Cukrář	60	3	sou	Denní		6	11	4						21	4	6
		6551H01	Kuchař-číšník	310	3	sou	Denní		11	14	7						32	15	10
		6441L51	Podnikání	20	2	soun	Denní		6	5							11		6
		SUMID	Celkem v denní formě vzdělávání - počet studií				Denní		35	45	11	17					108	29	31
		SUMIN	Celkem v ostatních formách - počet studií				Ostatní												
150063359	90	6542N03	Managem. hotel. provozu	90	3	vos	Denní				5						5	3	
		SUMID	Celkem v denní formě vzdělávání - počet studií				Denní				5						5	3	
		SUMIN	Celkem v ostatních formách - počet studií				Ostatní												
Akademie - Vyšší odborná škola, Gymnázium a Střední odborná škola uměleckoprůmyslová Světlá nad Sázavou, Sázavská, IČO: 15060977																			
15060977	612	6652H01	Aranžér	20	3	sou	Denní		2	6	9						17	6	2
					3	sou	Denní	ment.post.										1	
					3	sou	Denní	výv.por.uč.										1	
					3	sou	Denní	Aufismus			1							1	
		8251H04	Umělecký keramik	30	3	sou	Denní	výv.por.uč.	1								1		1
		5341H01	Ošetrovatel	60	3	sou	Denní		2		3						5	6	2
		8241M06	Výt.v.zpr.kovů a dr.kamenů	16	4	sos	Denní	zrak.post.	11	7	13						31	15	10
					4	sos	Denní		1								1		
					4	sos	Denní		1	4	5	4					14	2	1
		8251L01	Uměleckoř.zpracování kovů	27	4	soum	Denní		6	7	6	4					23	1	6
		7541M01	Sociální činnost	135	4	sos	Denní		11	15	21	26					73	14	11
					4	sos	Denní	výv.por.chov.										1	
					4	sos	Denní	výv.por.uč.				1						1	
		8241M11	Design interiéru	60	4	sos	Denní	výv.por.uč.		1	1						2		
					4	sos	Denní		13	11	11	18					53	12	13

IZO	Škola kapacita	Kód oboru	Název oboru	Obor kapacita	Délka studia	Druh studia	Forma studia	DRP	1.roč.	2.roč.	3.roč.	4.roč.	5.roč.	6.roč.	7.roč.	8.roč.	Celkem	Absolventi	Nově přijati do 1.r.
Střední škola stavební Třebíč adresa: Třebíč, Kubišova, IČO: 60418451																			
00059628	730	2651H02	Elektrikář-silnoproud	72	3	sou	Denní		15	12	10						37	14	15
		3666H01	Montér suchých staveb	36	3	sou	Denní	vyv.por.uč.									10	1	
		3356H01	Truhlář	84	3	sou	Denní		18	10	16						44	14	18
		3667H01	Zedník	90	3	sou	Denní		12	7	12						31	9	12
					3	sou	Denní	vyv.por.uč.									1		
		3644L51	Stavební provoz	17	2	soun	Denní		5	8							13	7	5
		3664H01	Tesař	48	3	sou	Denní		8	10							18	9	
		3652H01	Instalatér	90	3	sou	Denní		14	15	20						49	17	14
					3	sou	Denní	vyv.por.uč.									1		
		3657E01	Malířské a natěr.práce	42	3	sous	Denní	sluch.post.	1								1		1
					3	sous	Denní	ment.post.	3	1	1						5	3	3
					3	sous	Denní	vyv.por.uč.	1	3	5						9	1	
		3647M01	Stavebnictví	200	4	sos	Denní		33	38	40	35					146	37	32
					4	sos	Denní	vyv.por.chov.	1								1		1
		3342L51	Nábytkář, dřev.výroba	20	2	soun	Denní		4	10							14	3	4
		3645M01	Technická zařízení budov	80	4	sos	Denní		5								5		5
		2641L52	Provozní elektrotechnika	23	2	soun	Denní		14	5							19	4	14
		3941H01	Malíř a lakýrník	36	3	sou	Denní												
		3645M01	Technická zařízení budov	80	4	sos	Denní												
		3667E01	Zednické práce	42	3	sous	Denní												
		7842M01	Technické lyceum	120	4	sos	Denní												
		SUMID	Celkem v denní formě vzdělávání - počet studií				Denní		132	122	114	35					403	123	130
		SUMN	Celkem v ostatních formách - počet studií				Ostatní												
Vyšší odborná škola a Střední škola veterinární, zemědělská a zdravotnická Třebíč adresa: Třebíč, Žižkova, IČO: 60418460																			
000566900	590	5341M01	Zdravotnický asistent	250	4	sos	Denní		38	20	40	35					133	26	37
					4	sos	Denní	Sluchové postižení										2	
		4141M01	Agropodnikání	130	4	sos	Denní	Vady řeči				1					1		
					4	sos	Denní	Autismus			1						1		
					4	sos	Denní		22	17	20	19					78	11	22
		4341M01	Veterinářství	120	4	sos	Denní		31	26	30	33					120	21	30
		SUMID	Celkem v denní formě vzdělávání - počet studií				Denní		91	63	91	88					333	60	89
		6441L51	Podnikání	90	3	soun	Dálkové				6						6	2	
		SUMN	Celkem v ostatních formách - počet studií				Ostatní				6						6	2	

IZO	Škola kapacita	Kód oboru	Název oboru	Obor kapacita	Délka studia	Druh studia	Forma studia	DRP	1.roč.	2.roč.	3.roč.	4.roč.	5.roč.	6.roč.	7.roč.	8.roč.	Celkem	Absolventi	Nově přijati do 1.r.		
110250273	375	5341N11	Diplom.všeobecná sestra	100	3	vos	Denní		14	18	13						45	8	8		
		6341N25			3,5	vos	Kombino		15									15	11		
		SUMD			90	3	vos	Denní		21	15	15						51	16	21	
		SUMN					vos	Denní		35	33	28						96	24	29	
Střední odborná škola a Střední odborné učiliště Třešť, K Valše, IČO: 48461636																					
48461636	1280	2954H01	Cukrář	100	3	sou	Denní	výv.por.uč.	1								1		1		
		3356H01	Truhlář	100	3	sou	Denní		15	13	7							35	9	15	
		6551E01	Strav.a ubyt.sluzby	104	3	sous	Denní	Autismus	1									1		1	
						3	sous	Denní	ment.post.	12	4	5						21	7	12	
						3	sous	Denní	ment.post.	2		1						3		2	
						3	sous	Denní	výv.por.uč.		2							2			
						3	sous	Denní	výv.por.uč.	2								2		1	
						3	sous	Denní	těl.post.											1	
						3	sous	Denní	výv.por.chov.			1							1		
						3	sous	Denní	ment.post.	1	4	4							9	2	1
						3	sous	Denní	ment.post.	2	2								4	2	2
						3	sous	Denní	Vady řeči	1									1		1
						3	sous	Denní	ment.post.	6	1	3							10	4	6
						3	sous	Denní		4	5	7							16	6	2
						3	sous	Denní	výv.por.uč.	1									1		1
				3	sous	Denní	výv.por.chov.	1									1	1	1		
				3	sous	Denní	výv.por.uč.		2								2				
				3	sous	Denní	Autismus			2							2				
				3	sous	Denní		7	2	7							16	3	7		
				3	sous	Denní	ment.post.			1							1				
				3	sous	Denní	výv.por.chov.			1							1				
				3	sous	Denní	ment.post.			3							7	5			
				3	sous	Denní	výv.por.uč.		2								2		2		
				3	sous	Denní	výv.por.uč.			1							1				

IZO	Škola kapacita	Kód oboru	Název oboru	Obor kapacita	Délka studia	Druh studia	Forma studia	DRP	1.roč.	2.roč.	3.roč.	4.roč.	5.roč.	6.roč.	7.roč.	8.roč.	Celkem	Absolventi	Nově přijati do 1.r.
Biskupské gymnázium adresa: Žďár nad Sázavou, U Klafárku, IČO: 43379486																			
108027457	360	7941K81	Gymnázium	360	8	g	Denní	těl.post.					1				1		
					8	g	Denní	Autismus	29	29	31	32	22	25	23	32	223	22	29
		7941K41	Gymnázium	260	4	g	Denní	výv.por.uč.		1							1		
					4	g	Denní	výv.por.uč.				1							1
					4	g	Denní	těl.post.											
					4	g	Denní	Autismus	26	40	30	26					122	25	26
		SUMD	Celkem v denní formě vzdělávání - počet studií			g	Denní		55	71	61	59	24	25	23	32	350	48	55
		SUMN	Celkem v ostatních formách - počet studií				Ostatní												
Gymnázium Žďár nad Sázavou adresa: Žďár nad Sázavou, Neumannova, IČO: 48895407																			
102943516	510	7941K41	Gymnázium	255	4	g	Denní		64	61	59	63					247	57	64
		7941K81	Gymnázium	255	8	g	Denní		30	26	30	30	29	30	29	26	230	27	30
		SUMD	Celkem v denní formě vzdělávání - počet studií				Denní		94	87	89	93	29	30	29	26	477	84	94
		SUMN	Celkem v ostatních formách - počet studií				Ostatní												
Střední škola gastronomická Adolpha Kolpinga adresa: Žďár nad Sázavou, U Klafárku, IČO: 48897094																			
110020553	270	6551H01	Kuchař-číšník	156	3	sou	Denní	výv.por.chov.		1							1		
		6541L51	Gastronomie	50	3	sou	Denní		29	22	30						81	20	29
		2954H01	Cukrář	77	2	soun	Denní	sluch.post.	29	20							49	15	28
		SUMD	Celkem v denní formě vzdělávání - počet studií				Denní	ment.post.	1	1	1						2		
		SUMN	Celkem v ostatních formách - počet studií				Denní		16	25	12						53	27	16
							Denní		75	69	43						187	62	73
							Ostatní												
Střední škola obchodní a služeb SČMSD, Žďár nad Sázavou, s.r.o. adresa: Žďár nad Sázavou, Komenského, IČO: 47900539																			
47900539	710	6951H01	Kadeřník	90	3	sou	Denní		23	14	18						55	20	22

IZO	Škola kapacita	Kód oboru	Název oboru	Obor kapacita	Délka studia	Druh studia	Forma studia	DRP	1.roč.	2.roč.	3.roč.	4.roč.	5.roč.	6.roč.	7.roč.	8.roč.	Celkem	Absolventi	Nově přijati do 1.r.
		7842M02	Ekonomické lyceum	100	4	sos	Denní					15					15		
		6652H01	Aranžér	75	3	sou	Denní		14	11	7						32	12	14
		6953H01	Rekondiční a sport.masér	75	3	sou	Denní		16	14	11						41		16
		6551H01	Kuchař-číšník	90	3	sou	Denní		15	7	11						33	8	15
		6341M02	Obchodní akademie	200	4	sos	Denní		12	16	32	15					75	20	12
		6441L51	Podnikání	50	2	soun	Denní		29	22							51	7	27
		6941L01	Kosmetické služby	100	4	soum	Denní			9	8	11					28	4	
		SUMD	Celkem v denní formě vzdělávání - počet studií				Denní		109	93	87	41					330	71	106
		SUMIN	Celkem v ostatních formách - počet studií				Ostatní												
Střední zdravotnická škola a Vyšší odborná škola zdravotnická Žďár nad Sázavou, Dvořákova, IČO: 00637696																			
110031334	300	7842M04	Zdravotnické lyceum	120	4	sos	Denní		21	23	24	28					96	29	21
		5341M01	Zdravotnický asistent	240	4	sos	Denní		22	24	24	31					101	25	22
		SUMD	Celkem v denní formě vzdělávání - počet studií				Denní		43	47	48	59					197	54	43
		SUMIN	Celkem v ostatních formách - počet studií				Ostatní												
110031351	160	5341N11	Diplom.všeobecná sestra	125	3	vos	Denní		28	17	23						68	20	28
		SUMD	Celkem v denní formě vzdělávání - počet studií	160	3,5	vos	Kombino		22	22	19	29					92	16	21
		SUMIN	Celkem v ostatních formách - počet studií				Denní		28	17	23						68	20	28
		SUMIN	Celkem v ostatních formách - počet studií				Ostatní		22	22	19	29					92	16	21
Vyšší odborná škola a Střední průmyslová škola Žďár nad Sázavou, Studentská, IČO: 4895598																			
102943559	1400	2641M01	Elektrotechnika	190	4	sos	Denní		27	28	29	39					123	31	27
		3645M01	Technická zařízení budov	130	4	sos	Denní				1						1		
		1820M01	Informační technologie	130	4	sos	Denní		14	8	10	13					45	17	14
		2341M01	Strojrenství	190	4	sos	Denní		32	31							63		32
		7842M01	Technické lyceum	130	4	sos	Denní		31	41	35	32					139	26	31
		6341M01	Ekonomika a podnikání	130	4	sos	Denní				21	19					40		26
		2651H01	Elektrikář	150	3	sou	Denní		20	30	20	32					102	28	20
		2356H01	Obráběč kovů	50	3	sou	Dálkové		15	25	22						62	24	13
		2352H01	Nástrojař	50	3	sou	Dálkové		11	13	13						52	13	1
		2641L01	Mechanik elektrotechnik	120	4	soum	Denní		3	3	6						12	10	3
		2144L01	Technik mod.zařízení	120	4	soum	Denní		7	6	7						20	6	7
		2344L01	Mechanik strojů a zařízení	60	4	soum	Denní		22	14	26	23					85	22	21
		2345L01	Mechanik seřizovač	310	4	soum	Denní		5	6	4	4					19	3	5
		2351H01	Strojní mechanik	50	3	sou	Dálkové		26	34	22	30					112	16	26
				90	3	sou	Denní		4	2	4						10	3	4
					3	sou	Denní		5	11	4						20	8	5

IZO	Škola kapacita	Kód oboru	Název oboru	Obor kapacita	Délka studia	Druh studia	Forma studia	DRP	1.roč.	2.roč.	3.roč.	4.roč.	5.roč.	6.roč.	7.roč.	8.roč.	Celkem	Absolventi	Nově přijati do 1.r.
		2153H01	Modelář	60	3	sou	Dálkové		1	1	2						4	4	1
		2155H01	Slévač	90	3	sou	Denní		6	5	4						15	14	4
		2357H01	Kovář	40	3	sou	Denní												
		SUMD	Celkem v denní formě vzdělávání - počet studií	75	3	sou	Denní												
		SUMD	Celkem v denní formě vzdělávání - počet studií				Denní		230	277	262	192					961	264	223
		SUMIN	Celkem v ostatních formách - počet studií				Ostatní		9	25	44						78	30	9
		6441L51	Podnikání	100	3	soun	Dálkové												
		2343L51	Provozní technika	20	2	soun	Denní												
		2641L52	Provozní elektrotechnika	60	3	soun	Dálkové												
		2641N03	Automatizace, informatika	60	3	soun	Dálkové												
110032454	274	2647N03	IT ve strojírenství	90	3	vos	Denní				7						7	5	
		6431N06	Ekonomika strojírenství	150	3	vos	Denní		14	3	11						28	11	14
		SUMD	Celkem v denní formě vzdělávání - počet studií	90	3	vos	Denní		16	9	13						38	8	16
		SUMIN	Celkem v ostatních formách - počet studií			vos	Denní		30	12	31						73	24	30
		SUMIN	Celkem v ostatních formách - počet studií			vos	Ostatní												

Zdroj dat: Datový sklad Kraje Vysočina

Absolventi evidovaní na úřadech práce v kraji jako nezaměstnaní k 30. 9. 2016
příloha č.2

Název	IČ	Kód oboru	Název oboru	Počet absol. v evid. ÚP						Podíl evidov.	
				Délka studia	Počet absol.	HB	Jl	PE	TR		ZR
Gymnázium Havlíčkův Brod	60126621	7947K41	Gymnázium	4	31					0	0,0%
		7941K81	Gymnázium	8	48					0	0,0%
Obchodní akademie a Hotelová škola Havlíčkův Brod	60126817	2954H01	Cukrář	3	11	1				1	9,1%
		6551H01	Kuchař - číšník	3	29	6				6	20,7%
		6551E01	Stravovací a ubytovací služby	3	4	1		1		2	50,0%
		6541L51	Gastronomie	2	5	1				1	20,0%
		6542M01	Hotelnictví	4	24	2	2		1	5	20,8%
		7842M02	Ekonomické lyceum	4	18	2				2	11,1%
		6341M02	Obchodní akademie	4	29	4				4	13,8%
		3647M01	Stavebnictví	4	42					0	0,0%
SPŠ stavební Havlíčkův Brod, Jihlavská 628	60126698	7842M01	Technické lyceum	4	22	1				1	4,5%
		5341N11	Diplomovaná všeob. sestra	3	17					0	0,0%
Střední zdravotnická škola a Vyšší odborná škola zdravotnická Havlíčkův Brod	581119	7842M04	Zdravotnické lyceum	4	20					0	0,0%
		5341M01	Zdravotnický asistent	4	22					0	0,0%
Gymnázium Chotěboř	60126639	7947K41	Gymnázium	4	33					0	0,0%
		7941K81	Gymnázium	8	28	1				1	3,6%
Vyšší odborná škola, Obchodní akademie a Střední odborné učiliště technické Chotěboř	60126671	6341M02	Obchodní akademie	4	21	2				2	9,5%
		3908N01	Řízení bezpečnosti práce	3	0					0	x
		6341N05	Řízení a zabezpečení jakosti	3	0					0	x
		3941N03	Facility management	3	23	2				2	8,7%
		2344L01	Mechanik strojů a zařízení	4	3	1				1	33,3%
		3356H01	Truhlář	3	13					0	0,0%
		2651H01	Elektrikář	3	13					0	0,0%
		2356H01	Obráběč kovů	3	0					0	x
		2351H01	Strojní mechanik	3	12	1				1	8,3%
		2351E01	Strojírenské práce	3	0					0	x
		3356E01	Truhlářská a čalounická výroba	3	2					0	0,0%
		2641L01	Mechanik elektrotechnik	4	1	1				1	100,0%
		3341L01	Operátor dřevařské a nábytkářské výroby	4	4					0	0,0%
2343L51	Provozní technika	2	0					0	x		
3342L51	Nábytkářská a dřevařská výroba	2	0					0	x		

Název	IČ	Kód oboru	Název oboru	Délka		Počet absol. v evid. ÚP					Celkem	Podíl evidov.	
				studia	absol.	HB	Jl	PE	TR	ZR			
Gymnázium, Střední odborná škola a Vyšší odborná škola Ledec nad Sázavou	60126647	7941K41	Gymnázium	4	6						0	0,0%	
		7941K81	Gymnázium	8	19							0	0,0%
		2341M01	Strojrenství	4	6							0	0,0%
		1820M01	Informační technologie	4	11	1						1	9,1%
		2352H01	Nástrojař	3	0							0	x
		2351H01	Strojní mechanik	3	10							0	0,0%
		6341N12	Ekonomika a management podniku	3	14	1						1	7,1%
		2858H01	Sklář - výrobce a zušlechťování skla	3	6	1						1	16,7%
		8251L05	Uměleckořem.zprac.skla	4	4							0	0,0%
		8251L04	Uměleckořem.zprac.kamene a keramiky	4	2							0	0,0%
		8251L01	Uměleckořem.zpracování kovů	4	1		1					1	100,0%
		Akademie - Vyšší odborná škola, Gymnázium a Střední odborná škola uměleckoprůmyslová Světlá nad Sázavou	15060977	8251L02	Uměleckořem.zpracování dřeva	4	1						0
8248L01	Starožitník			4	0							0	x
8241M04	Průmyslový design			4	5							0	0,0%
8241M12	Výtvarné zprac. keramiky a porcelánu			4	1							0	0,0%
8241M06	Výtvarné zprac. kovů a drahých kamenů			4	2							0	0,0%
8241M13	Výtvarné zprac. skla a světlejších objektů			4	3							0	0,0%
8241M16	Kamenosochařství			4	6							0	0,0%
8241M10	Řezbařství			4	0							0	x
8242M01	Konzervátorství a restaurátorství			4	0							0	x
8241M11	Design interiéru			4	12							0	0,0%
7541M01	Sociální činnost			4	15	2						2	13,3%
5341H01	Ošetrovatel			3	15							0	0,0%
6441L51	Podnikání			2	27	2						2	7,4%
6652H01	Aranžér			3	7	1					1	2	28,6%
8251H01	Umělecký kovář a zámečnick, pasif			3	6							0	0,0%
8251H04	Umělecký keramik			3	6	1						1	16,7%
8251H02	Umělecký truhlář a řezbař	3	5							0	0,0%		
8251H03	Zlatník a klenotník	3	3							0	0,0%		
3654H01	Kameník	3	5							0	0,0%		
2857H01	Výrobce a dekoratér keramiky	3	0							0	x		
7941K41	Gymnázium	4	15							0	0,0%		
2832N02	Řízení výroby zpracování kamene	3	4							0	0,0%		
2832N01	Řízení sklářské a keramické výroby	3	7							0	0,0%		

Název	IČ	Kód oboru	Název oboru	Délka		Počet		Počet absol. v evid. ÚP				Celkem	Podíl evidov.
				studia	absol.	HB	Jl	PE	TR	ZR			
TRIVIS - Střední škola veřejnoprávní a Vyšší odborná škola bezpečnosti silniční dopravy Jihlava, s.r.o.	27711234	6842M01	Bezpečnostně právní činnost	4	44	1	1	1	3		6	13,6%	
		6842N07	Bezpečnost v silniční dopravě	3	10		2		1		3	30,0%	
Střední uměleckoprůmyslová škola Jihlava - Helenín, Hálkova 42	60545976	8241M07	Modelářství a návrhářství oděvů	4	7						0	0,0%	
		8241M14	Textilní výtvarnictví	4	13		1		2		3	23,1%	
		8241M03	Scénická a výstavní tvorba	4	18		1		2	1	4	22,2%	
		6341M01	Ekonomika a podnikání	4	14		1		2	1	4	28,6%	
		8241M01	Užitá malba	4	9				1		1	11,1%	
		7842M05	Přírodovědné lyceum	4	16	1					1	6,3%	
		3456L01	Fotograf	4	16						0	0,0%	
		6951H01	Kadeřník	3	23		6				6	26,1%	
Obchodní akademie, Střední zdravotnická škola, Střední odborná škola služeb a Jazyková škola s právem státní jazykové zkoušky Jihlava	836591	6941L01	Kosmetické služby	4	17		3		2		5	29,4%	
		2362H01	Jemný mechanik	3	8		1				1	12,5%	
		6341M01	Ekonomika a podnikání	4	12						0	0,0%	
		6551H01	Kuchař - číšník	3	33		5				5	15,2%	
		6641L01	Obchodník	4	0						0	x	
		6651H01	Prodavač	3	5		1				1	20,0%	
		6341M02	Obchodní akademie	4	62					1	1	1,6%	
		5341M01	Zdravotnický asistent	4	35		1			1	2	5,7%	
		2341M01	Strojrenství	4	33		1				1	3,0%	
		1820M01	Informační technologie	4	55		3	1	1	1	2	7	12,7%
		Střední škola průmyslová, technická a automobilní Jihlava	60545992	2641M01	Elektrotechnika	4	12		1				1
7842M01	Technické lyceum			4	0						0	x	
2355H02	Karosář			3	8		1				1	12,5%	
2368H01	Mechanik opravář motorových vozidel			3	37		4			1	5	13,5%	
2657H01	Autoelektrikář			3	4		1				1	25,0%	
2361H01	Autolakýrník			3	7		1				1	14,3%	
3941L01	Autotronik			4	30	1	3			2	6	20,0%	
6441L51	Podnikání			2	5						0	0,0%	
2345L01	Mechanik seřizovač			4	38	2					2	5,3%	
2343L51	Provozní technika - nást.			2	0						0	x	
2641L01	Mechanik elektrotechnik	4	8		1				1	12,5%			
2351H01	Strojní mechanik	3	6		2				2	33,3%			

Název	IČ	Kód oboru	Název oboru	Délka		Počet absol. v evid. ÚP					Celkem	Podíl evidov.	
				studia	absol.	HB	Jl	PE	TR	ZR			
Škola ekonomiky a cestovního ruchu, soukromá střední odborná škola s.r.o. Gymnázium Otokara Březiny a Střední odborná škola Telč	25348931	2352H01	Nástrojař	3	1						1	100,0%	
		2357H01	Kovář	3	0							0	x
		2651H02	Elektrikář - silnoproud	3	7							1	14,3%
		2651H01	Elektrikář	3	16							0	0,0%
		2641L52	Provozní elektrotechnika	2	6							1	16,7%
		2356H01	Obrábění kovů	3	12							0	0,0%
		6843M01	Veřejnosprávní činnost	4	8	1						1	12,5%
		7531M01	Předškolní a mimoškolní pedagogika	4	25	1						1	4,0%
		6542M02	Cestovní ruch	4	6	1						1	33,3%
		7941K41	Gymnázium	4	25	1						1	4,0%
		7941K81	Gymnázium	8	22							0	0,0%
		6341M01	Ekonomika a podnikání	4	14							0	0,0%
		2954H01	Cukrář	3	9							0	0,0%
		2956H01	Řezník - uzenář	3	1	1						1	100,0%
		2857H01	Výroba a dekorátér keramiky	3	0							0	x
		Střední odborná škola a Střední odborné učiliště Třešť	48461636	1601M01	Ekologie a životní prostředí	4	0						0
3342L51	Nábytkářská a dřevařská výroba			2	0							0	x
3356H01	Truhlář			3	0							1	x
4152H01	Zahradník			3	9							0	0,0%
6441L51	Podnikání			2	5							0	0,0%
6551H01	Kuchař - číšník			3	9	2						2	22,2%
3356E01	Truhlářská a čalounická výroba			3	3	1						1	33,3%
3667E01	Zednické práce			3	0							0	x
4152E01	Zahradnické práce			3	10	1				2		3	30,0%
6551E01	Stravovací a ubytovací služby			3	7	4	1			1		6	85,7%
2951E01	Potravinářská výroba			3	13	4						4	30,8%
7541E01	Pečovatelské služby			3	8						1	1	12,5%
4144M01	Zahradnictví			4	0							0	x
3356E01	Truhlářská a čalounická výroba			3	5	1				1		2	40,0%
2351E01	Strojírenské práce			3	3							0	0,0%
2951E01	Potravinářská výroba			3	2					1		1	50,0%
3657E01	Maličké a natěračské práce	3	1							0	0,0%		
3667E01	Zednické práce	3	1							0	0,0%		
6551E01	Stravovací a ubytovací služby	3	8	2				2		4	50,0%		
7541E01	Pečovatelské služby	3	3							0	0,0%		
3159E01	Šití oděvů	3	0							0	x		
Odborné učiliště a PtŠ Černovice	62540017	3356E01	Truhlářská a čalounická výroba	3	5	1					1	40,0%	
		2351E01	Strojírenské práce	3	3						0	0,0%	
		2951E01	Potravinářská výroba	3	2					1		1	50,0%
		3657E01	Maličké a natěračské práce	3	1							0	0,0%
		3667E01	Zednické práce	3	1							0	0,0%

Název	IČ	Kód oboru	Název oboru	Délka		Počet absol. v evid. ÚP					Celkem	Podíl evidov.	
				studia	absol.	HB	Jl	PE	TR	ZR			
Vyšší odborná škola a Střední škola hotelová SČMSD Pelhřimov, s.r.o.	48200930	3356H01	Truhlář	3	9			1			1	11,1%	
		2345L01	Mechanik seřizovač	4	6							0	0,0%
		2641L01	Mechanik elektrotechnik	4	4							0	0,0%
		6441L51	Podnikání	2	4							0	0,0%
		1820M01	Informační technologie	4	18			3				3	16,7%
		2345M01	Dopravní prostředky	4	4							0	0,0%
		2341M01	Strojrenství	4	9							0	0,0%
		6542M01	Hotelnictví	4	10			2				2	20,0%
		6551H01	Kuchař - číšník	3	15			2				2	13,3%
		2954H01	Cukrář	3	4							0	0,0%
Gymnázium a Střední odborná škola, Moravské Budějovice Tyršova 365	60418427	6441L51	Podnikání	2	0						0	x	
		6542N03	Management hotelového provozu	3	3							0	0,0%
		7941K41	Gymnázium	4	18				4			4	22,2%
		7941K61	Gymnázium	6	0							0	x
		6843M01	Veřejnosprávní činnost	4	14				4			4	28,6%
		7541M01	Sociální činnost	4	12				2			2	16,7%
		2641L52	Provozní elektrotechnika	2	0							0	x
		6641L01	Obchodník	4	4							0	0,0%
		2345L01	Mechanik seřizovač	4	5							0	0,0%
		3941L02	Mechanik instalat. a elektrotech. zař.	4	0							0	x
Střední škola řemesel a služeb Moravské Budějovice	55069	2651H02	Elektrikář - silnoproud	3	14					3		3	21,4%
		6651H01	Prodavač	3	16					7		7	43,8%
		2368H01	Mechanik opravář motorových vozidel	3	8					1		1	12,5%
		2351H01	Strojní mechanik	3	0							0	x
		2356H01	Obráběč kovů	3	3					1		1	33,3%
		3652H01	Instalatér	3	0							0	x
		6441L51	Podnikání	2	2							0	0,0%
		6551H01	Kuchař - číšník	3	8					3		3	37,5%
		4155H01	Opravář zemědělských strojů	3	10					2		2	20,0%

Název	IČ	Kód oboru	Název oboru	Délka		Počet absol. v evid. ÚP						Celkem	Podíl evidov.	
				studia	absol.	HB	Jl	PE	TR	ZR				
Střední průmyslová škola Třebíč	66610702	7842M01	Technické lyceum	4	28				1			1	3,6%	
		2341M01	Strojrenství	4	22				3				3	13,6%
		1820M01	Informační technologie	4	42				7				7	16,7%
		2641M01	Elektrotechnika	4	40				1	1			2	5,0%
		1602M01	Průmyslová ekologie	4	0								0	x
		2641L01	Mechanik elektrotechnik	4	13				1				1	7,7%
		2652H01	Elektromechanik pro zařízení a přístroje	3	20				4				4	20,0%
		2651H02	Elektrikář - silnoproud	3	21				3				3	14,3%
		2356H01	Obráběč kovů	3	22				3				3	13,6%
		2657H01	Autoelektrikář	3	2				1				1	50,0%
Vyšší odborná škola a Střední škola veterinární, zemědělská a zdravotnická Třebíč	60418460	2368H01	Mechanik opravář motorových vozidel	3	26				6	1		7	26,9%	
		4155H01	Opravář zemědělských strojů	3	21							0	0,0%	
		2355H02	Karosář	3	1							0	0,0%	
		6441L51	Podnikání	2	8				2			2	25,0%	
		3941L01	Autotronik	4	6				3			3	50,0%	
		8251L01	Uměleckořemeslné zpracování kovů	4	6							0	0,0%	
		4341M01	Veterinářství	4	21				2	1		3	14,3%	
		5341M01	Zdravotnický asistent	4	28				2			2	7,1%	
		5341N11	Diplomovaná všeobecná sestra	3	8				2			2	25,0%	
		6341N25	Účetnictví a finanční hospodářství	3	16				6			6	37,5%	
Gymnázium Bystřice nad Pernštejnem	48895466	4141M01	Agropodnikání	4	11				3			3	27,3%	
		7941K41	Gymnázium	4	25							0	0,0%	
		7941K81	Gymnázium	8	25							0	0,0%	
		2351E01	Strojírenské práce	3	5						2	2	40,0%	
		6551E01	Stravovací a ubytovací služby	3	4						2	2	50,0%	
		2351H01	Strojní mechanik	3	6						1	1	16,7%	
		4155H01	Opravář zemědělských strojů	3	8						3	3	37,5%	
		2368H01	Mechanik opravář motorových vozidel	3	6						2	2	33,3%	
		2657H01	Autoelektrikář	3	0							0	x	
		4151H01	Zemědělec - farmář	3	8						1	1	12,5%	
Vyšší odborná škola a Střední odborná škola zemědělsko-technická Bystřice nad Pernštejnem	48895504	6441L51	Podnikání	2	0							0	x	
		3742L51	Logistické a finanční služby	2	0							0	x	
		4131N02	Agroturistika	3	20				1		3	4	20,0%	
		4141M01	Agropodnikání	4	4							0	0,0%	
		6542M02	Cestovní ruch	4	4						2	2	50,0%	

Název	IČ	Kód oboru	Název oboru	Délka		Počet absol. v evid. ÚP						Celkem	Podíl evidov.	
				studia	absol.	HB	Jl	PE	TR	ZR				
Gymnázium Vincence Makovského se sportovními třídami Nové Město na Moravě	48895512	7941K41	Gymnázium	4	22						1	1	4,5%	
		7941K81	Gymnázium	8	24							2	2	8,3%
		7942K41	Gymnázium se sportovní přípravou	4	8							1	1	12,5%
		3667H01	Zedník	3	0								0	x
		3652H01	Instalatér	3	10							2	2	20,0%
		3752H01	Železničář	3	5								0	0,0%
		6341M01	Ekonomika a podnikání	4	9							4	4	44,4%
		3741M01	Provoz a ekonomika dopravy	4	6							1	1	16,7%
		4156H02	Opravař lesnických strojů	3	16							2	2	12,5%
Střední odborná škola Nové Město na Moravě	67009425	3356H01	Truhlář	3	8		1				2	3	37,5%	
		3664H01	Tesař	3	3						2	2	66,7%	
		5341H01	Ošetrovateľ	3	0							1	1	x
		4156H01	Lesní mechanizátor	3	8								0	0,0%
		6441L51	Podnikání	2	8							1	1	12,5%
		7941K41	Gymnázium	4	33								0	0,0%
		7941K81	Gymnázium	8	29								0	0,0%
		6542M01	Hotelnictví	4	56		2					7	9	16,1%
		6341M02	Obchodní akademie	4	0								0	x
Hotelová škola Světlá a Střední odborná škola řemesel Velké Meziříčí	48895377	2368H01	Mechanik opravář motorových vozidel	3	6						1	1	16,7%	
		2651H01	Elektrikář	3	5							1	1	20,0%
		6551H01	Kuchař - číšník	3	18		2				1	3	6	33,3%
		4155H01	Opravař zemědělských strojů	3	14							1	1	7,1%
		4151H01	Zemědělec - farmář	3	0								0	x
		6441L51	Podnikání	2	8							1	1	12,5%
		7941K81	Gymnázium-víceleté	8	22							1	1	4,5%
		7941K41	Gymnázium-čtyřleté	4	26							3	3	11,5%
		7941K41	Gymnázium	4	57							1	1	1,8%
Biskupské gymnázium	43379486	7941K81	Gymnázium-víceleté	8	22						1	1	4,5%	
		7941K41	Gymnázium-čtyřleté	4	26						3	3	11,5%	
Gymnázium Žďár nad Sázavou	48895407	7941K41	Gymnázium	4	57						1	1	1,8%	
		7941K81	Gymnázium	8	27							0	0,0%	
Střední škola gastronomická Adolpha Kolpinga	48897094	2954H01	Cukrář	3	27						8	8	29,6%	
		6551H01	Kuchař - číšník	3	20						7	7	35,0%	
		6541L51	Gastronomie	2	15						2	2	13,3%	

Název	IČ	Kód oboru	Název oboru	Délka		Počet absol. v evid. ÚP						Celkem	Podíl evidov.	
				studia	absol.	HB	Jl	PE	TR	ZR				
Vyšší odborná škola a Střední průmyslová škola Žďár nad Sázavou	48895598	2641N03	Automatizace a informatika	3	5							1	20,0%	
		6431N06	Ekonomika strojírenství	3	8								1	12,5%
		6341M01	Ekonomika a podnikání	4	28								4	14,3%
		2641M01	Elektrotechnika	4	31								2	6,5%
		2341M01	Strojírenství	4	26								2	7,7%
		3645M01	Technická zařízení budov	4	17								2	11,8%
		7842M01	Technické lyceum	4	26								2	7,7%
		2647N03	Informační technologie ve strojírenství	3	11								0	0,0%
		2651H01	Elektrikář	3	37								2	5,4%
		2351H01	Strojní mechanik	3	11								0	0,0%
		2356H01	Obráběč kovů	3	22								0	0,0%
		2352H01	Nástrojař	3	6								0	0,0%
		2153H01	Modelář	3	18								1	5,6%
		2155H01	Slévač	3	0								0	x
		2641L01	Mechanik elektrotechnik	4	22	1							3	18,2%
		2144L01	Technik modelářských zařízení	4	3								0	0,0%
		2345L01	Mechanik seřizovač	4	16								2	12,5%
		2344L01	Mechanik strojů	4	1								0	0,0%
		6441L51	Podnikání	2	0								0	x
		Střední škola obchodní a služeb SČMSD, Žďár nad Sázavou, s.r.o.	47900539	6651H01	Prodavač	3	0							0
6652H01	Aranžér			3	12							0	0,0%	
6551H01	Kuchař - číšník			3	8							2	25,0%	
6951H01	Kadeřník			3	20	3	2					5	50,0%	
6941L01	Kosmetické služby			4	4							3	3	75,0%
6441L51	Podnikání			2	7							1	1	14,3%
7842M02	Ekonomické lyceum			4	0								0	x
6341M02	Obchodní akademie			4	20	1						1	2	10,0%
6551H01	Kuchař - číšník			3	9						1		1	11,1%
2954H01	Cukrář			3	4								0	0,0%
Střední odborné učiliště Jana Třáve, Velká Bíteš, Tyršova 239	68686480	2345L01	Mechanik seřizovač	4	11						1	1	9,1%	
		2356H01	Obráběč kovů	3	14							0	0,0%	
		6951H01	Kadeřník	3	5							1	1	20,0%

Název	IČ	Kód oboru	Název oboru	Délka		Počet absol.	Počet absol. v evid. ÚP					Celkem	Podíl evidov.
				studia	absol.		HB	Jl	PE	TR	ZR		
Střední zdravotnická škola a Vyšší odborná škola zdravotnická Žďár nad Sázavou	637696	5341M01	Zdravotnický asistent	4	25	1				1	2	8,0%	
		5341N11	Diplomovaná všeobecná sestra	3	20	1					1	5,0%	
		7842M04	Zdravotnické lyceum	4	29					2	2	6,9%	
KRAJSKÉ SŠ						57	88	42	146	139	472		
Vysoké školy						30	37	18	68	60	213		
SŠ mimo kraj						17	19	16	26	18	96		
CELKEM						104	144	76	240	217	781		