



Trestná činnost dětí a mládeže v Kraji Vysočina, její příčiny a možnosti prevence

mjr. JUDr. Dana Čírtková
vedoucí oddělení tisku a prevence



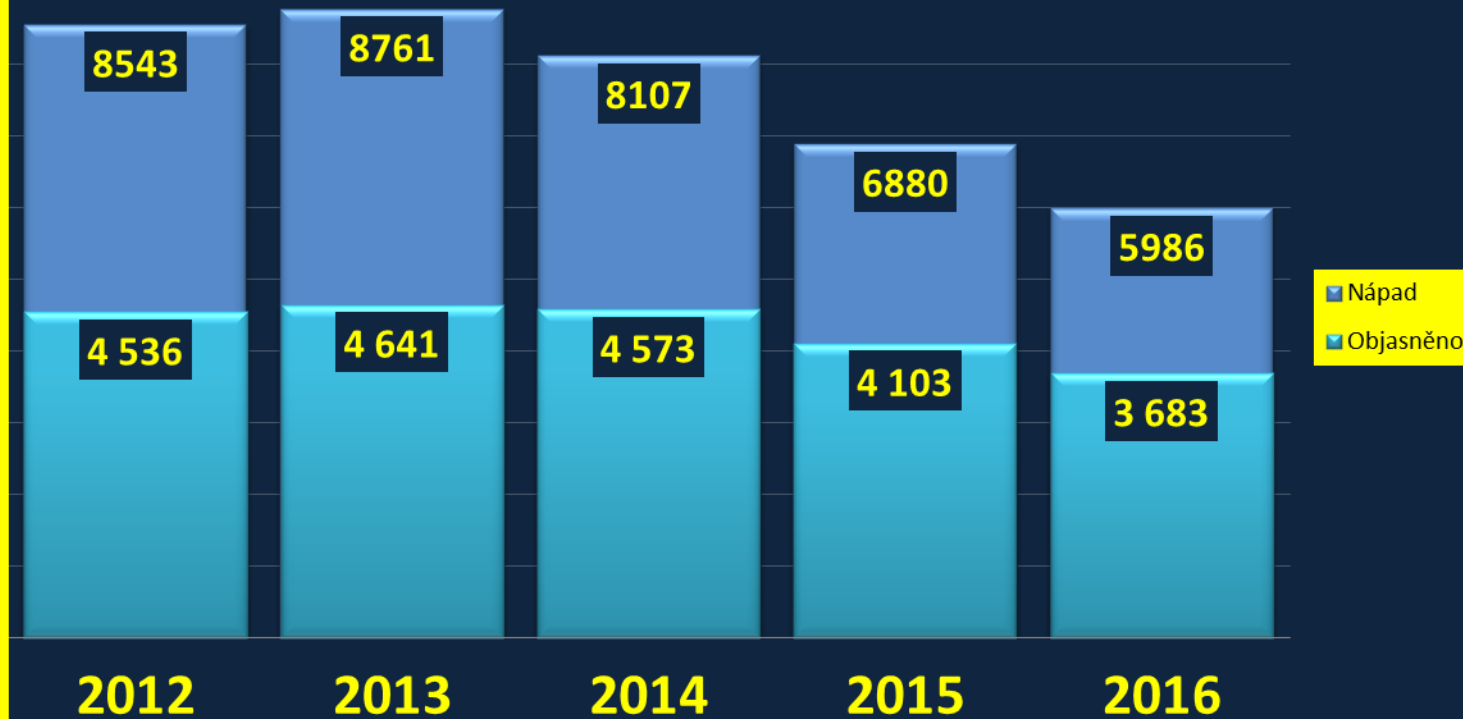
Pomáhat a chránit

Celkový nápad a objasněnost ČR

KŘP	2016
Hlavní město Praha	56 432
Moravskoslezský	26 528
Středočeský	22 124
Jihomoravský	21 599
Ústecký	18 377
Olomoucký	11 600
Jihočeský	10 816
Plzeňský	9 679
Liberecký	9 186
Zlínský	7 398
Královéhradecký	7 286
Vysočina	5 986
Pardubický	5 933
Karlovarský	4 983
ČR celkem	218 432

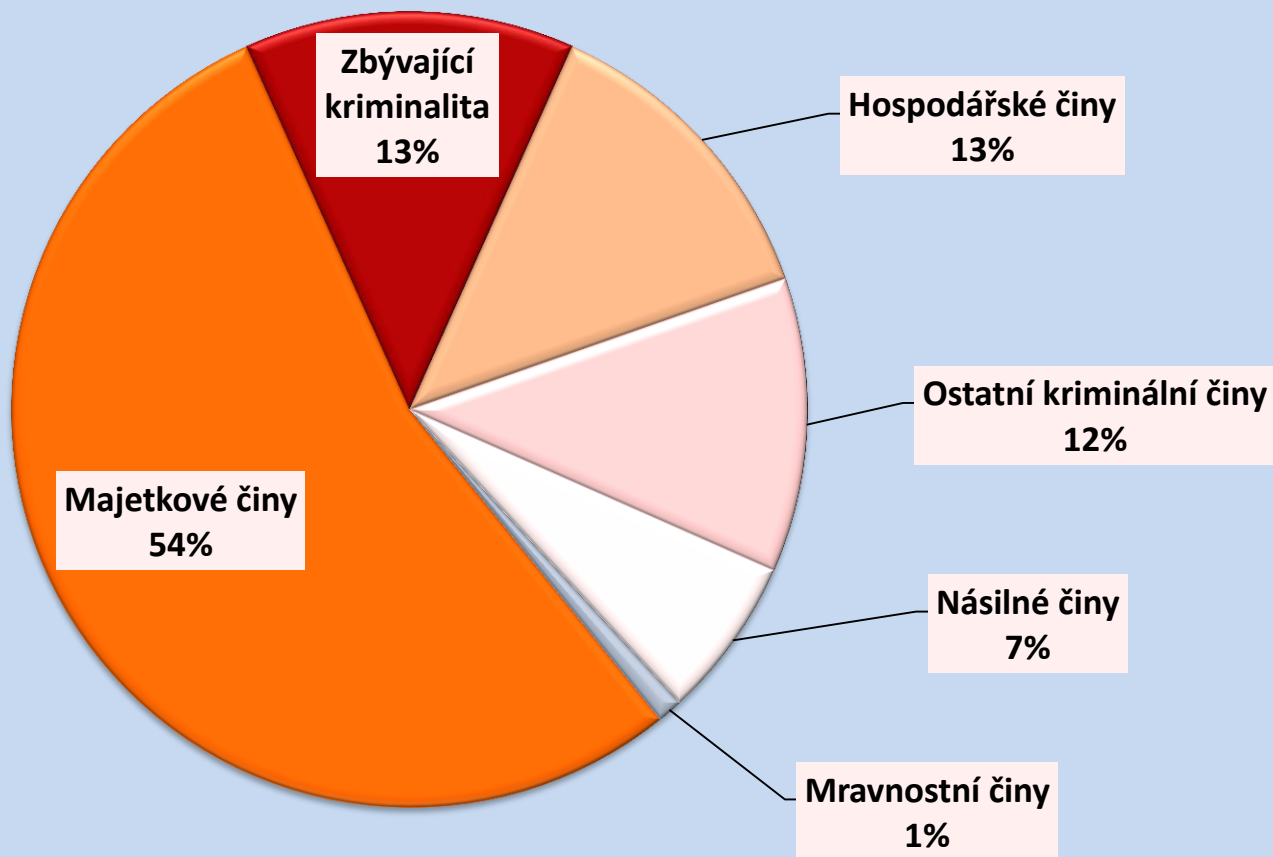
KŘP	2016 (%)
Karlovarský	67,83
Pardubický	63,90
Královéhradecký	62,83
Jihočeský	62,67
Ústecký	62,28
Vysočina	61,53
Zlínský	61,21
Olomoucký	55,89
Liberecký	52,79
Plzeňský	50,95
Moravskoslezský	50,50
Středočeský	47,23
Jihomoravský	42,45
Hlavní město Praha	25,13
ČR celkem	46,59

Kriminalita celkem

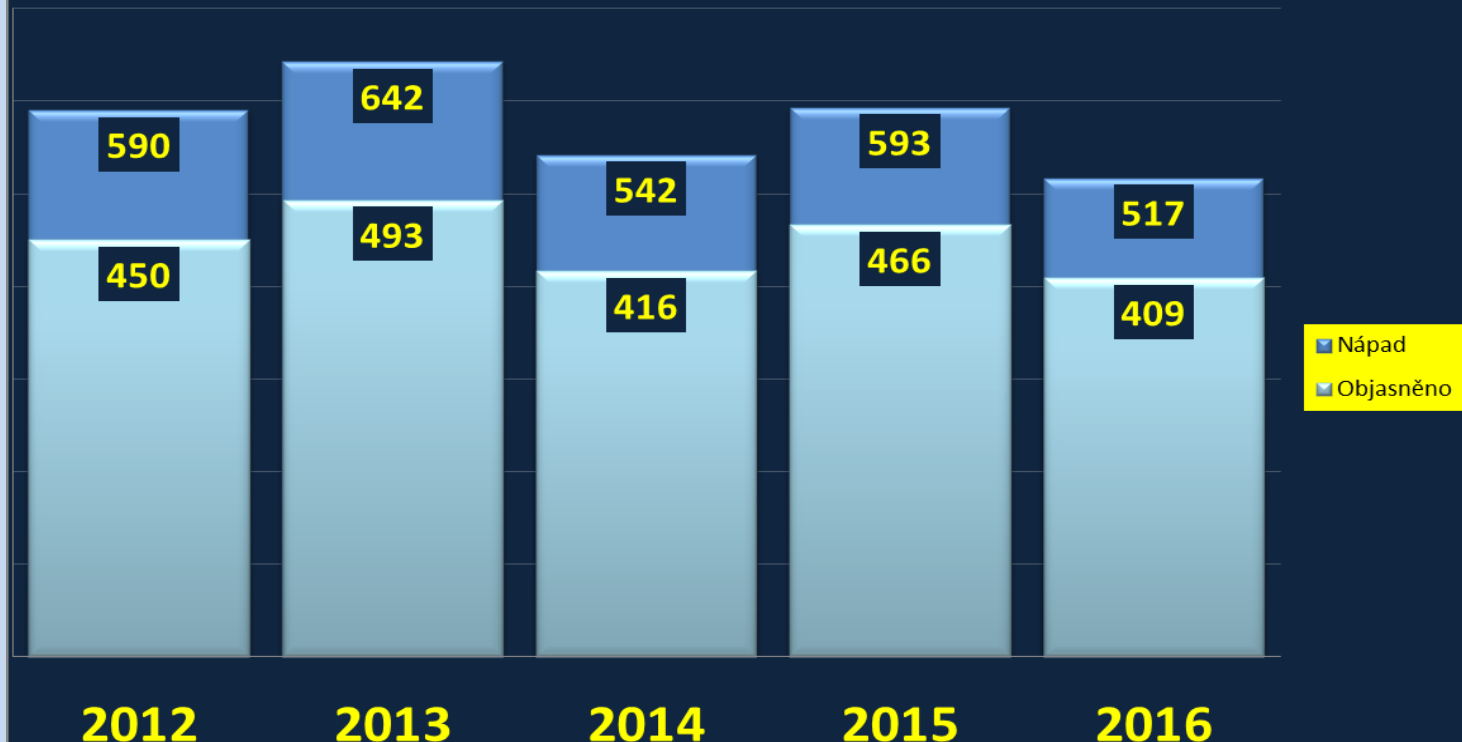


	2012	2013	2014	2015	2016	Rozdíl 2015 a 2016	
Nápad	8 543	8 761	8 107	6 880	5 986	-894	-12,99%
Objasněno	4 536	4 641	4 573	4 103	3 683	-420	-10,24%
% objasněnosti	53,10	52,97	56,41	59,64	61,53	1,89	Dod. 69,27%
Dodatečně	388	408	475	458	464	6	1,31%
Celkem v roce	4924	5049	5048	4561	4147	-414	-9,08%

Podíl jednotlivých druhů trestné činnosti v roce 2016

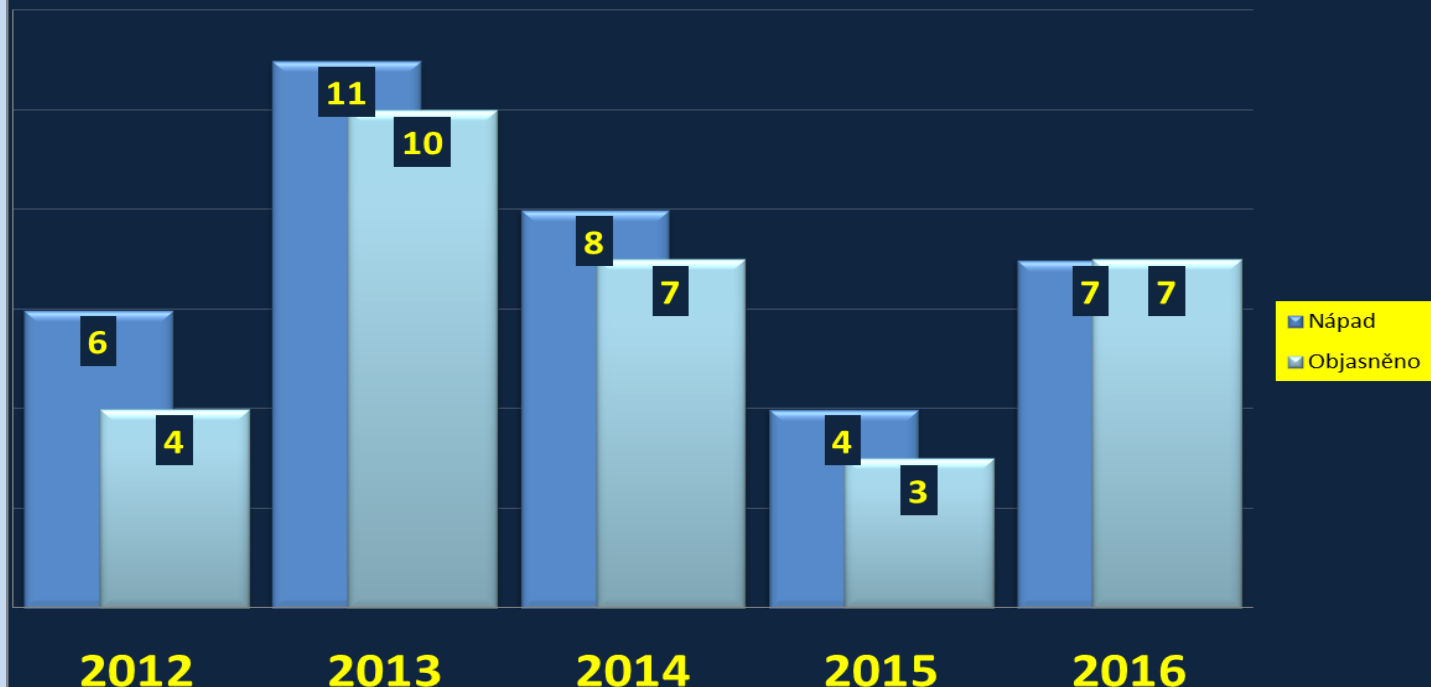


Násilná kriminalita



	2012	2013	2014	2015	2016	Rozdíl 2015 a 2016	
Nápad	590	642	542	593	517	-76	-12,82%
Objasněno	450	493	416	466	409	-57	-12,23%
% objasněnosti	76,27	76,79	76,75	78,58	79,11	0,53	
Dodatečně	37	41	52	45	48	3	6,67%
Celkem v roce	487	534	468	511	457	-54	-10,57%

Vraždy

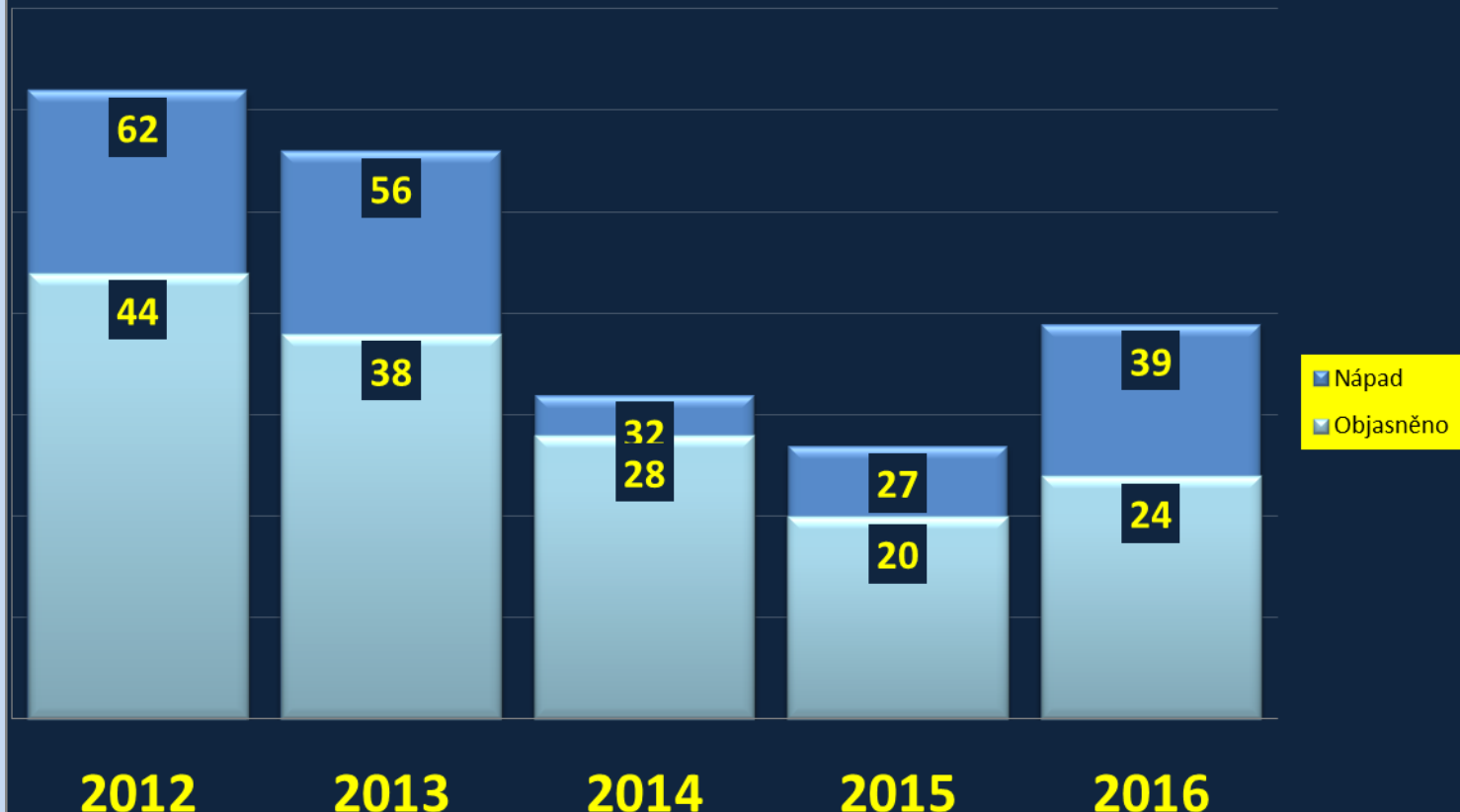


	2012	2013	2014	2015	2016
Nápad	6	11	8	4	7
Objasněno	4	10	7	3	7
% objasněnosti	66,67	90,91	87,50	75,00	100,00
Dodatečně	1	2	1	1	1
Celkem v roce	5	12	8	4	8

Rozdíl 2015 a 2016

3	75,00%
4	133,33%
25,00	
0	0,00%
4	100,00%

Loupeže



	2012	2013	2014	2015	2016
Nápad	62	56	32	27	39
Objasněno	44	38	28	20	24
% objasněnosti	70,97	67,86	87,50	74,07	61,54
Dodatečně	3	5	8	1	3
celkem v roce	47	43	36	21	27

Rozdíl 2015 a 2016

12	44,44%
4	20,00%
-12,54	
2	200,00%
6	28,57%

Úmyslné ublížení na zdraví



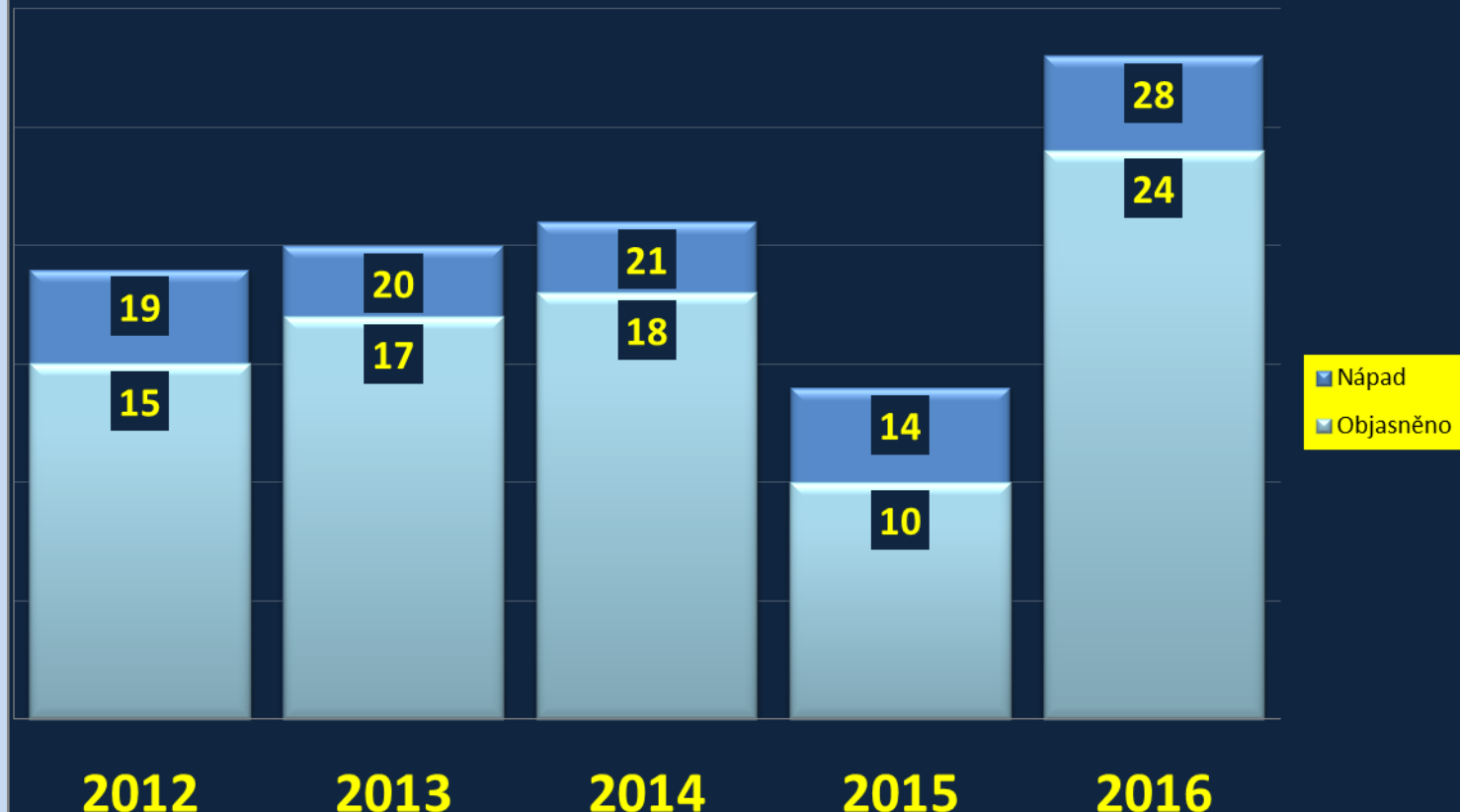
	2012	2013	2014	2015	2016	Rozdíl 2015 a 2016	
Nápad	212	232	222	269	220	-49	-18,22%
Objasněno	172	183	181	210	179	-31	-14,76%
% objasněnosti	81,13	78,88	81,53	78,07	81,36	3,30	
Dodatečně	16	18	26	18	32	14	77,78%
Celkem v roce	188	201	207	228	211	-17	-7,46%

Mravnostní kriminalita



	2012	2013	2014	2015	2016	Rozdíl 2015 a 2016	
Nápad	76	91	106	82	90	8	9,76%
Objasněno	67	72	90	63	67	4	6,35%
% objasněnosti	88,16	79,12	84,91	76,83	74,44	-2,38	
Dodatečně	8	2	6	11	9	-2	-18,18%
Celkem v roce	75	74	96	74	76	2	2,70%

Znásilnění

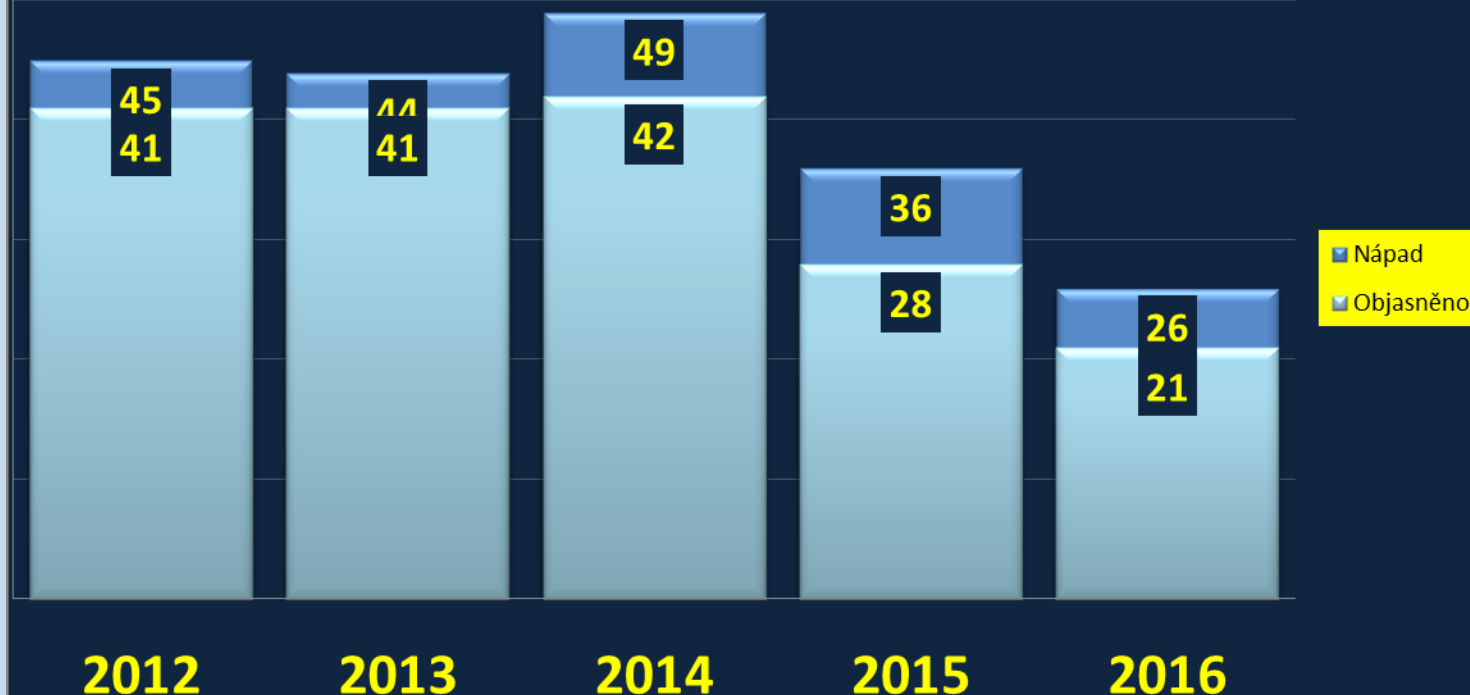


	2012	2013	2014	2015	2016
Nápad	19	20	21	14	28
Objasněno	15	17	18	10	24
% objasněnosti	78,95	85,00	85,71	71,43	85,71
Dodatečně	1	1	1	0	1
Celkem v roce	16	18	19	10	25

Rozdíl 2015 a 2016

14	100,00%
14	140,00%
14,29	
1	%
15	150,00%

Pohlavní zneužívání



	2012	2013	2014	2015	2016
Nápad	45	44	49	36	26
Objasněno	41	41	42	28	21
% objasněnosti	91,11	93,18	85,71	77,78	80,77
Dodatečně	6	1	2	2	5
celkem v roce	47	42	44	30	26

Rozdíl 2015 a 2016

Nápad	-10	-27,78%
Objasněno	-7	-25,00%
% objasněnosti	2,99	
Dodatečně	3	150,00%
celkem v roce	-4	-13,33%

Majetková kriminalita

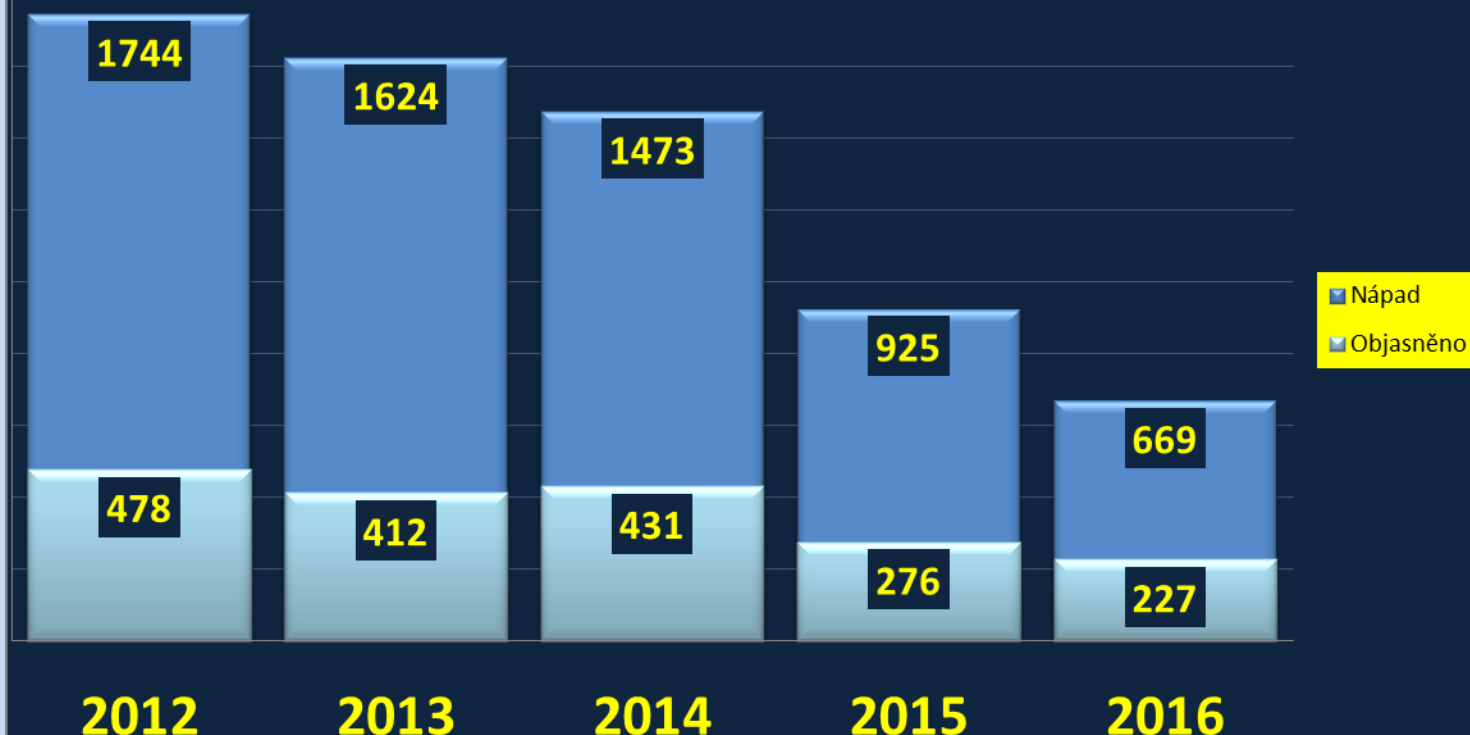


	2012	2013	2014	2015	2016
Nápad	4 624	4 567	3 971	2 929	2 400
Objasněno	1 420	1 339	1 316	1 002	859
% objasněnosti	30,71	29,32	33,14	34,21	35,79
Dodatečně	169	182	187	190	147
Celkem v roce	1589	1521	1503	1192	1006

Rozdíl 2015 a 2016

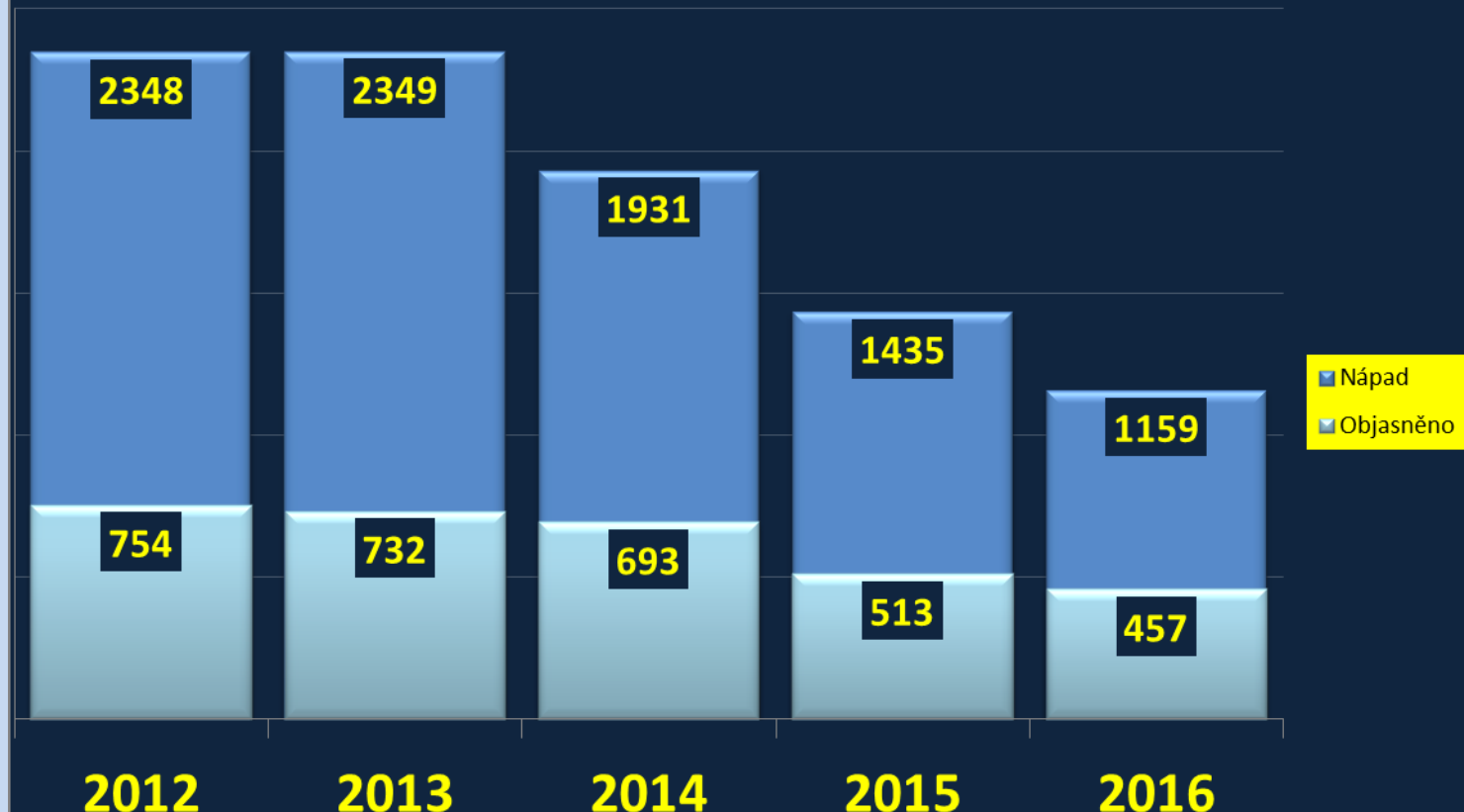
Nápad	-529	-18,06%
Objasněno	-143	-14,27%
% objasněnosti	1,58	
Dodatečně	-43	-22,63%
Celkem v roce	-186	-15,60%

Krádeže vloupáním



	2012	2013	2014	2015	2016	Rozdíl 2015 a 2016	
Nápad	1 744	1 624	1 473	925	669	-256	-27,68%
Objasněno	478	412	431	276	227	-49	-17,75%
% objasněnosti	27,41	25,37	29,26	29,84	33,93	4,09	
Dodatečně	61	80	80	74	40	-34	-45,95%
Celkem v roce	539	492	511	350	267	-83	-23,71%

Krádeže prosté

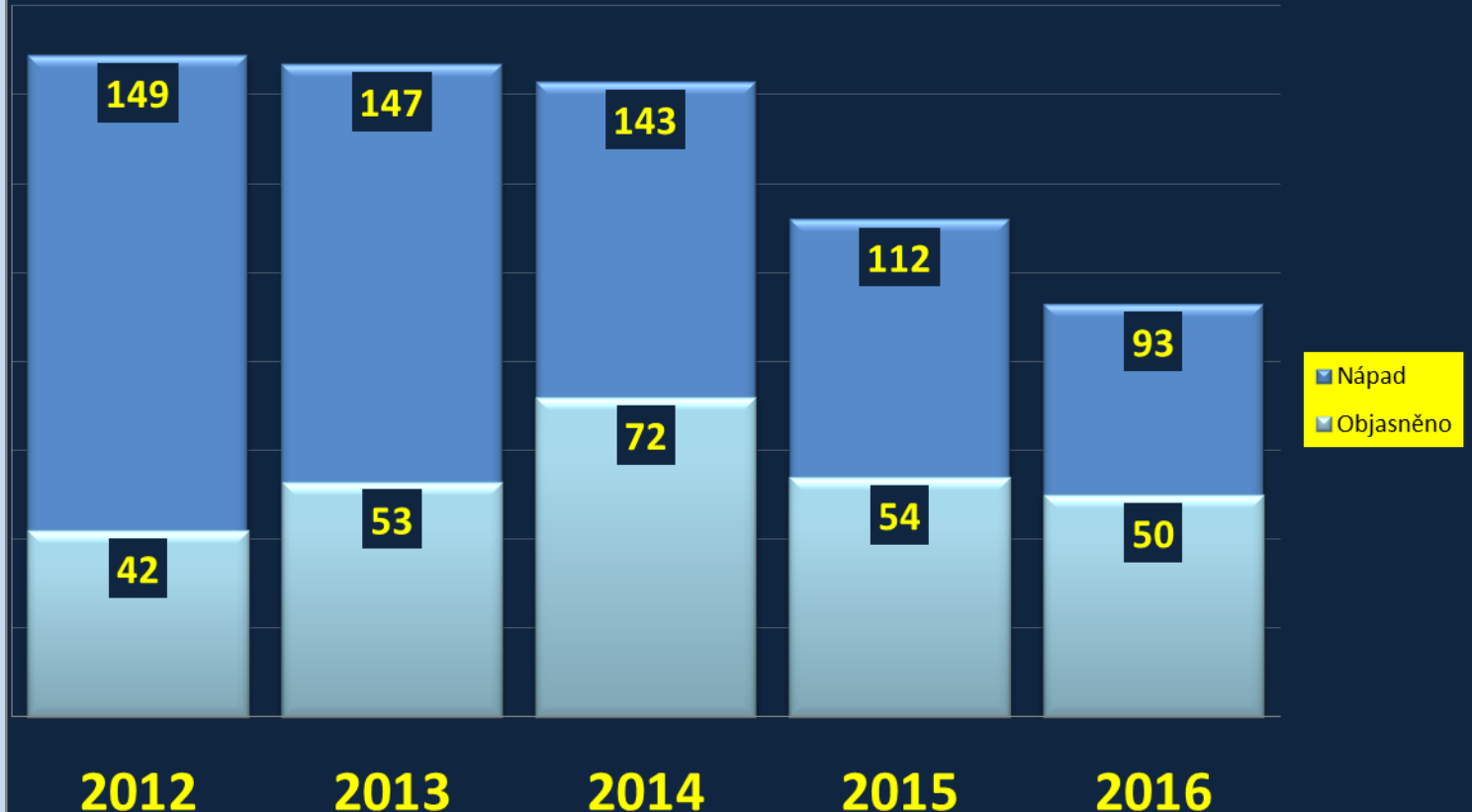


	2012	2013	2014	2015	2016
Nápad	2 348	2 349	1 931	1 435	1 159
Objasněno	754	732	693	513	457
% objasněnosti	32,11	31,16	35,89	35,75	39,43
Dodatečně	68	67	64	72	62
Celkem v roce	822	799	757	585	519

Rozdíl 2015 a 2016

Nápad	-276	-19,23%
Objasněno	-56	-10,92%
% objasněnosti	3,68	
Dodatečně	-10	-13,89%
Celkem v roce	-66	-11,28%

Krádeže motorových vozidel dvoustopých

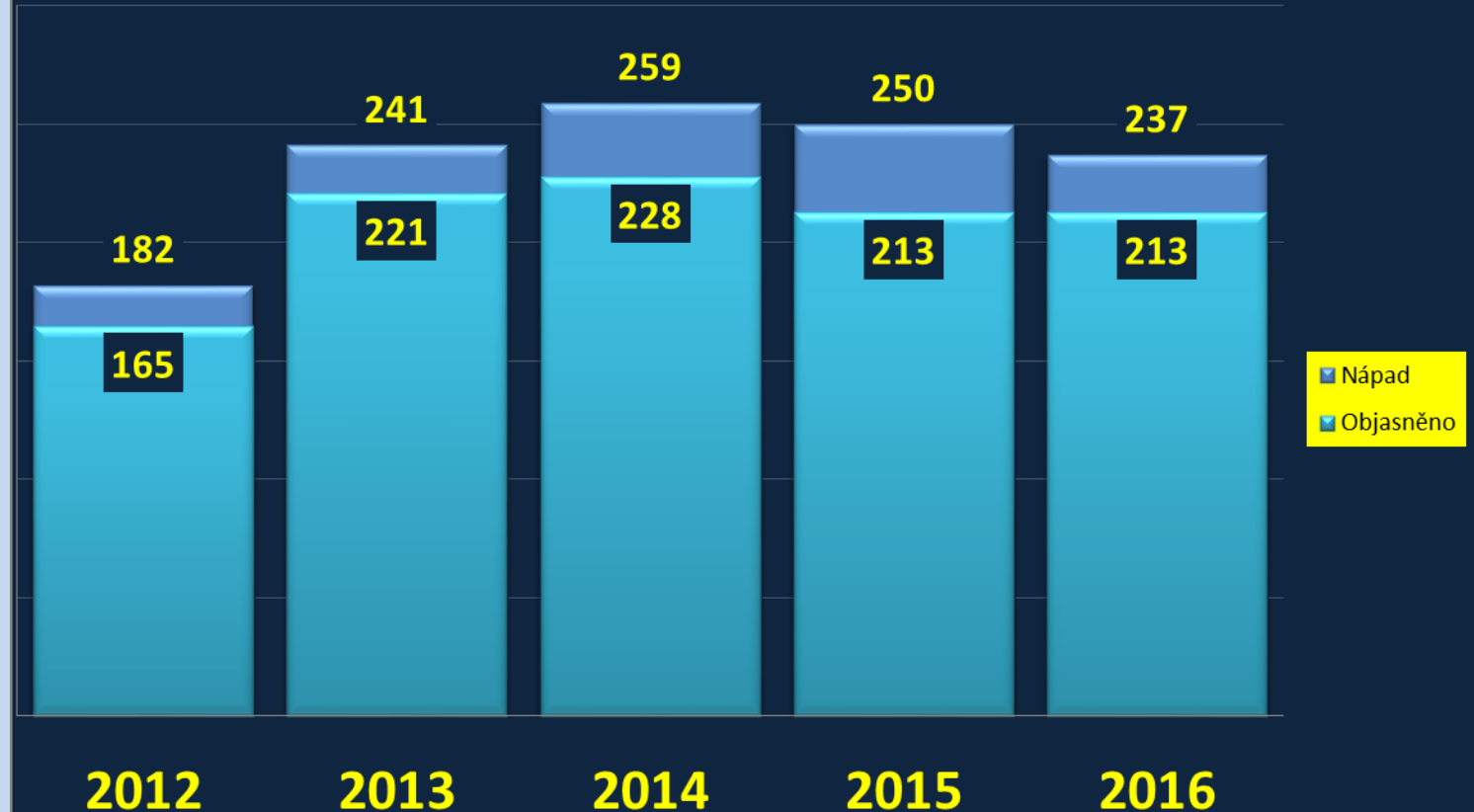


	2012	2013	2014	2015	2016
Nápad	149	147	143	112	93
Objasněno	42	53	72	54	50
% objasněnosti	28,19	36,05	50,35	48,21	53,76
Dodatečně	6	9	10	6	6
Celkem v roce	48	62	82	60	56

Rozdíl 2015 a 2016

Nápad	-19	-16,96%
Objasněno	-4	-7,41%
% objasněnosti	5,55	
Dodatečně	0	0,00%
Celkem v roce	-4	-6,67%

Toxi kriminalita

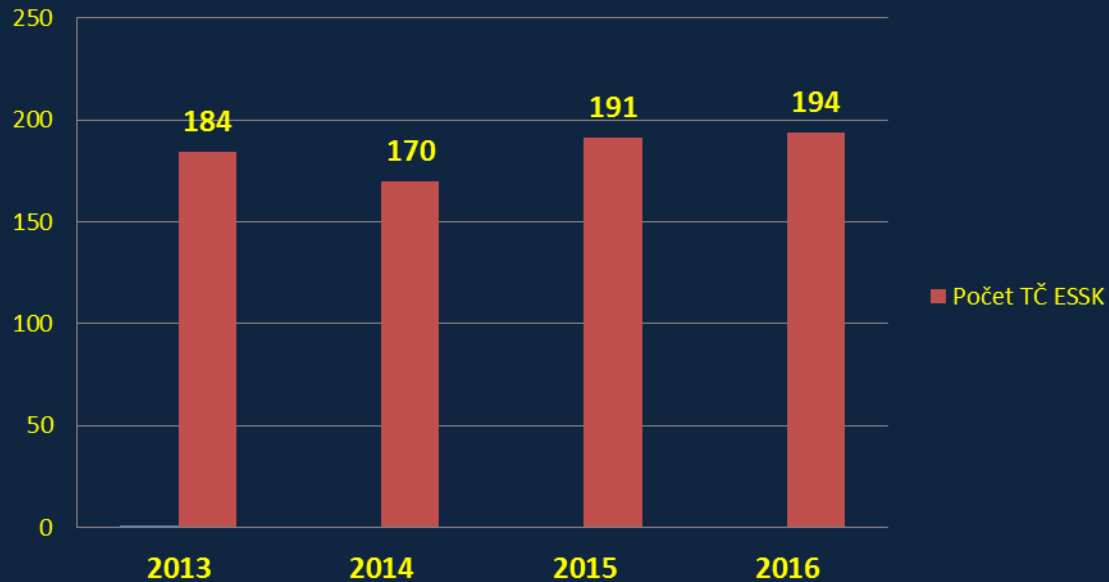


	2012	2013	2014	2015	2016
Nápad	182	241	259	250	237
Objasněno	165	221	228	213	213
% objasněnosti	90,66	91,70	88,03	85,20	89,87
Dodatečně	17	14	11	19	18
Celkem v roce	182	235	239	232	231

Rozdíl 2015 a 2016

Nápad	-13	-5,20%
Objasněno	0	0,00%
% objasněnosti	4,67	
Dodatečně	-1	-5,26%
Celkem v roce	-1	-0,43%

Kybernetická kriminalita



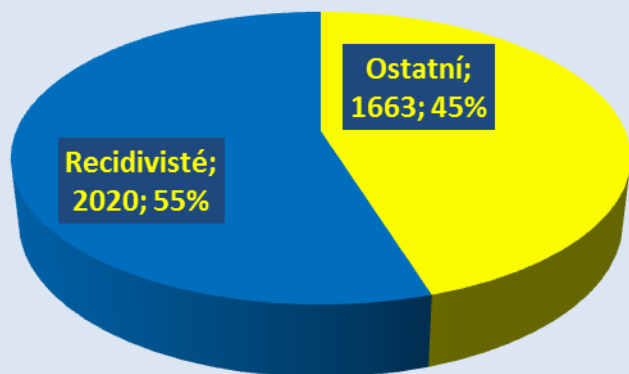
Kybernetická kriminalita	Počet trestných činů
2013	184
2014	170
2015	191
2016	194

Výběr některých kategorií informační kriminality

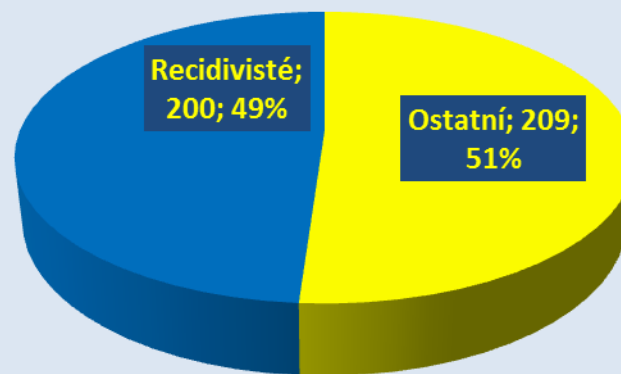
Označení TSK	Počet v 2016
Násilí	9
Mravnost	16
Majetek	54
Ostatní	9
Zbývající	7
Hospodářská	98
Hospodářské podvody	64
Poškození a zneužití záznamu na nosiči informací (§ 230 - § 232)	23

Podíl u vybraných skupin - recidivisté

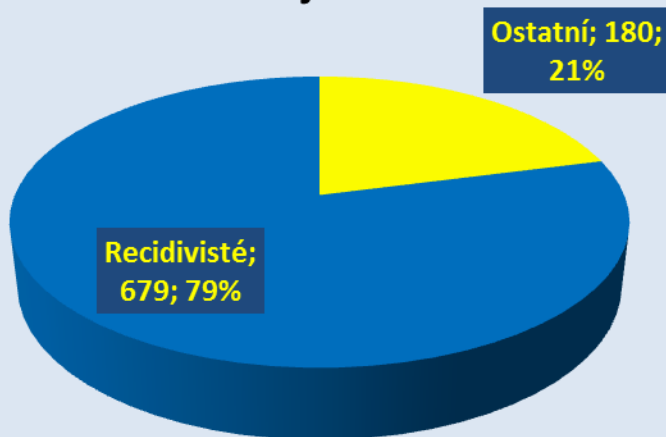
Celkem



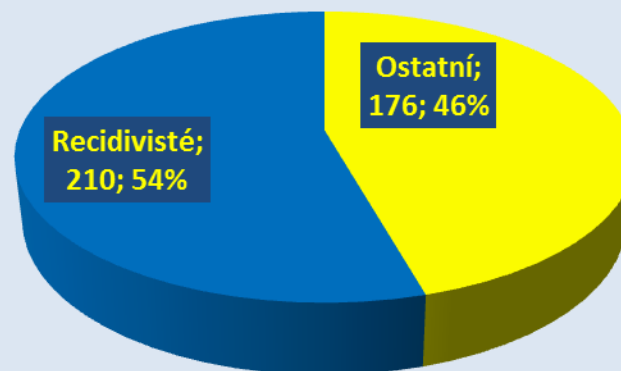
Násilí



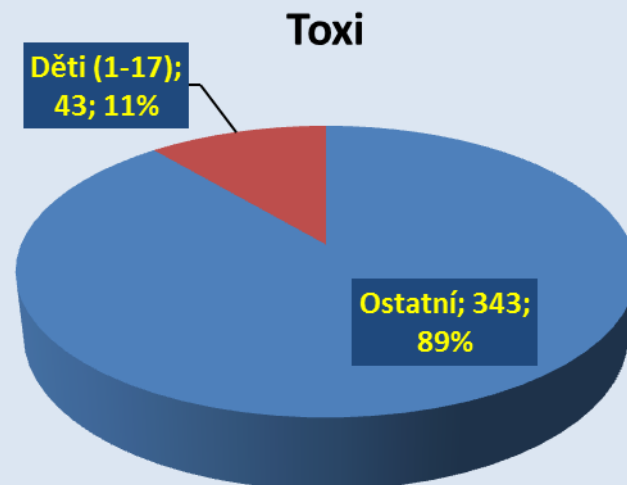
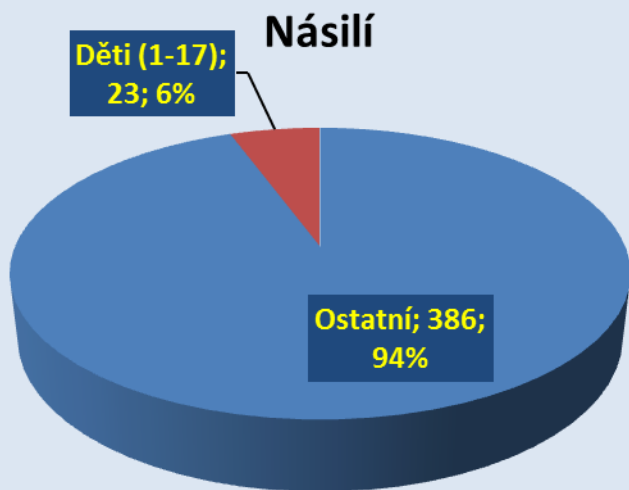
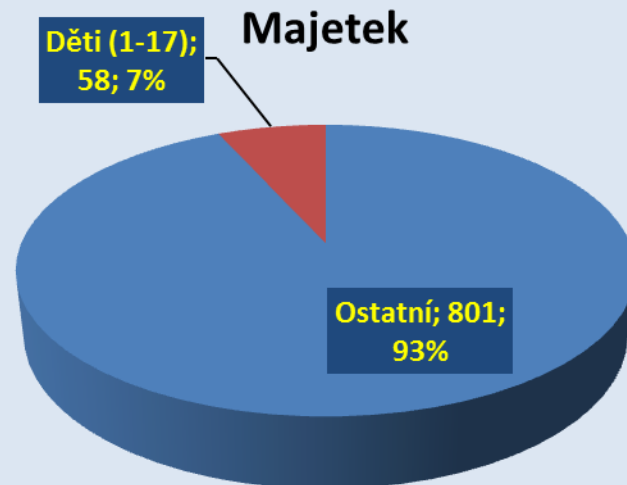
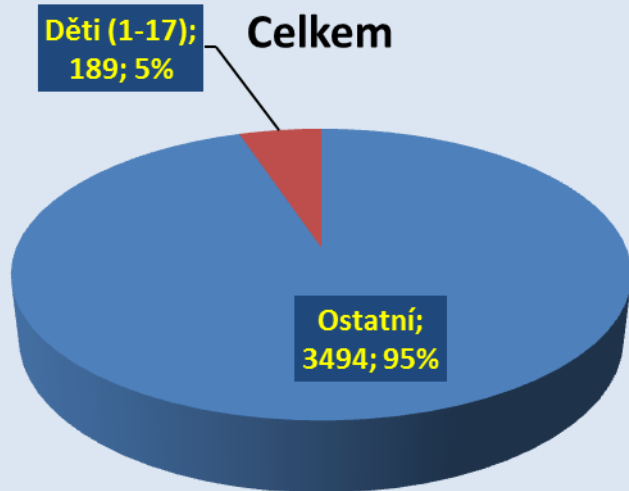
Majetek



Toxi



Podíl u vybraných skupin – děti (1-17)



Vybrané kategorie trestných činů - 2016

násilná a mravnostní trestná činnost	1 - 14	15 -17
loupež	1	1
úmyslné ublížení na zdraví	5	6
nebezpečné vyhrožování	3	1
vydírání	1	0
znásilnění	2	2
pohlavní zneužívání	4	5

Vybrané kategorie trestných činů - 2016

majetková trestná činnost	1 - 14	15 -17
krádeže vloupáním (byty, chaty domky)	5	13
krádeže prosté – kapesní, na osobách	1	4
krádeže osobních vozidel, motocyklů	1	4
podvod	0	2
zatajení věci	0	3
poškození cizí věci	3	6

Vybrané kategorie trestných činů - 2016

ostatní a zbývající trestná činnost	1 - 14	15 -17
výtržnictví	5	2
sprejerství	8	16
trestné činy na úseku drogové kriminality	9	20
maření výkonu úředního rozhodnutí	0	3
neoprávněné držení platebního prostředku	4	5
poškození a zneužití záznamu na nosiči informací (sociální sítě, facebook, e-mail...)	1	5

Příčiny ovlivňující vznik kriminality mladistvých

- vliv rodiny, osobnost jedince
- vliv školy a školního prostředí, vliv okolí, kamarádů a party na jedince
- vliv trávení volného času, médií a vliv závislostí
- vývojové zvláštnosti jedince
- nedostatky v mravní a citové výchově – absence vzorů
- neznalost v oblasti právního vědomí je příčinou a častou chybovostí v jednání, zejména v náročných a krizových situacích

Znaky a některé zvláštnosti delikventního jednání dětí a mladistvých

- motivy a znaky trestné činnosti dětí a mladistvých mají svá specifika, která je v mnohých případech odlišují od trestné činnosti dospělých
- způsob páchaní je výrazně determinován věkem pachatelů, jeho psychickým vývojem, vlastnostmi a zkušenostmi
- výběr předmětu útoku je určován většinou jiným hodnotovým systémem než u dospělých pachatelů
- trestná činnost je častěji páchána se spolupachateli a ve skupině - partě
- příprava je nedokonalá, obvykle schází prvek plánování

Důležitá je účinná prevence kriminality

- primární prevence - zaměřujeme programy na celou populaci
- tento typ prevence soustředíme na děti i dospělé
- cílem primární prevence je předcházet negativním jevům tak, aby vůbec nevznikaly – různé typy programů
- preventivní činnost je zaměřena na výchovné, vzdělávací, osvětové či poradenské aktivity – besedy, přednášky, kurzy, semináře
- velkou pozornost věnujeme aktivitám směřovaným na volný čas dětí a mládeže
- projekty preventivního charakteru zasahují i do volného času dětí a mládeže – velice důležité z hlediska cíle projektu

Důležitá je účinná prevence kriminality

sekundární prevence - věnujeme se konkrétním rizikovým dětem a mladistvým, u kterých je vysoká pravděpodobnost, že by se mohli stát pachateli trestné činnosti, nebo by mohli být ohroženi sociálně patologickými jevy

sekundární prevencí je možné účinně přecházet záškoláctví, gamblerství, šikaně, různým závislostem

pomoc při zjišťování negativních jevů a problémových situací u dětí a mládeže zajišťuje ve velké míře škola

opatření preventivního charakteru zasahují i do volného času dětí a mládeže – velmi vhodné řešení

Cílená prevence se vždy vyplatí....

„Dítě, které dokáže správně komunikovat, má základní znalosti v oblasti právního vědomí, dokáže řešit vzniklé konflikty, dokáže se bránit manipulaci apod. je statisticky méně ohroženo rozvojem různých závislostí, ale i jinými sociálně patologickými jevy.“

Děkuji za pozornost!