

ZÁVĚREČNÁ ZPRÁVA O ČERPÁNÍ PODPORY Z FONDU VYSOČINY V ROCE 2016

Pro jednání Rady Fondu č. 2/2017 dne 6. června 2017

ČLENĚNÍ ZPRÁVY:

1. Přehled o čerpání prostředků a správě Fondu Vysočiny v roce 2016

- 1.1 Alokace Fondu Vysočiny v roce 2016
- 1.2 Vyhlášení grantových programů Fondu Vysočiny v roce 2016
- 1.3 Financování
- 1.4 Náklady spojené s činnostmi kolem Fondu Vysočiny

2. Monitoring Fondu Vysočiny

- 2.1 Rada Fondu Vysočiny
- 2.2 Setkání garantů grantových programů Fondu Vysočiny
- 2.3 Vyhodnocené grantové programy v roce 2016 z pohledu statistiky
- 2.4 Hodnocení jednotlivých grantových programů garantem programu
- 2.5 Monitoring projektů a veřejnosprávní kontrola
- 2.6 Databáze Fondu Vysočiny

3. Analýza dopadů podpory z Fondu Vysočiny

4. Propagace Fondu Vysočiny

5. Shrnutí

Přílohy závěrečné zprávy:

Př. 1 Poměrné rozdělení prostředků FV pro rok 2016	RF-02-2017-01, př. 1a
Př. 2 Přehled grantových programů vyhlášených v roce 2016	RF-02-2017-01, př. 2a
Př. 3 Souhrnný statistický přehled GP	RF-02-2017-01, př. 3a
Př. 4 Čerpání prostředků FV dle dílčích cílů PRK v roce 2016	RF-02-2017-01, př. 4a
Př. 5 Skutečné čerpání Fondu Vysočiny – proplacená podpora	RF-02-2017-01, př. 5a
Př. 6 Náklady na provoz Fondu Vysočiny – rok 2016	RF-02-2017-01, př. 6a
Př. 7 Přehled odměn členů řídicích výborů za rok 2016	RF-02-2017-01, př. 7a
Př. 8 Přehled členů a složení řídicích výborů grant. programů	RF-02-2017-01, př. 8a1-3
Př. 9 Hodnocení GP vyhodnocených v roce 2016 garanty	RF-02-2017-01, př. 9a
Př. 10 Dopad podpory z FV dle územního členění kraje	RF-02-2017-01, př. 10a1-4

ZÁVĚREČNÁ ZPRÁVA O ČERPÁNÍ PODPORY Z FONDU VYSOČINY V ROCE 2016

1. PŘEHLED O ČERPÁNÍ PROSTŘEDKŮ A SPRÁVĚ FONDU VYSOČINY V ROCE 2016

FOND VYSOČINY (dále i FV, příp. Fond) byl zřízen usnesením Zastupitelstva Kraje Vysočina č. 018/02/2002/ZK ze dne 19. března 2002 (*Zastupitelstvo kraje zřizuje na základě zákona č. 129/2000 Sb., o krajích, a v souladu s § 5 zákona č. 250/2000 Sb., o rozpočtových pravidlech územních rozpočtů, samostatný účelový trvalý Fond Vysočiny*).

Tento účelový rozvojový fond byl založen jako nástroj regionálního rozvoje. Fond sdružuje část rozvojových prostředků, které Kraj Vysočina na základě promyšlených a transparentních pravidel poskytuje dalším subjektům působícím v kraji za účelem podpory nejrůznějších aktivit.

1.1 Alokace Fondu Vysočiny v roce 2016

Alokace FV na rok 2016 byla stejně jako v předchozích letech připravena na základě návrhů na vyhlášení grantových programů od jednotlivých odborů krajského úřadu. Vzhledem k tomu, že dochází k častému opakování jednotlivých GP, vycházely odbory KrÚ ze zkušeností při administraci těchto GP v předchozích letech, z doporučení řídicích výborů GP a z potenciálního zájmu žadatelů o opakující se či nově připravované GP. Odbory KrÚ zpracovaly návrhy na vyhlášení grantových programů (dále i "GP") pro rok 2016 na jednotných šablonách z důvodu snazší porovnatelnosti navrhovaných GP a zajištění stejného rozsahu základních údajů o připravovaných grantech.

V roce 2016 byly při tvorbě alokace využity nejen nerozdělené prostředky FV z předchozího roku (necelých 11,4 mil. Kč), ale FV byl dále **povýšen převodem částky 48 mil. Kč** z krajského rozpočtu z disponibilních prostředků za rok 2015 (přebytek hospodaření). Alokace FV byla schválena na jednání ZK dne 2. 2. 2016 usnesením č. 0049/01/2016/ZK. Poměrné rozložení bylo později upraveno na ZK dne 13. 9. 2016 usnesením č. 0508/05/2016/ZK (z důvodu původně neplánovaného vyhlášení GP *Cyklodoprava a cykloturistika 2016 – II*). Do FV ale nebyly převáděny další prostředky, byly pouze využity volné prostředky ve FV. V roce 2016 FV tedy celkem hospodařil s „rozpočtem“ **59,3 mil. Kč**.

V porovnání s předcházejícím obdobím šlo o největší objem FV za posledních sedm let, kdy roční objem FV postupně od roku 2010 roste, přesto i tak zatím nedosáhl úrovně z let na přelomu ekonomické krize, kdy bylo na grantovou politiku kraje ročně vynakládáno o cca 10-15 mil. Kč více – viz graf 1. Celkem již bylo do Fondu Vysočiny z krajského rozpočtu od jeho založení převedeno 744 mil. Kč.

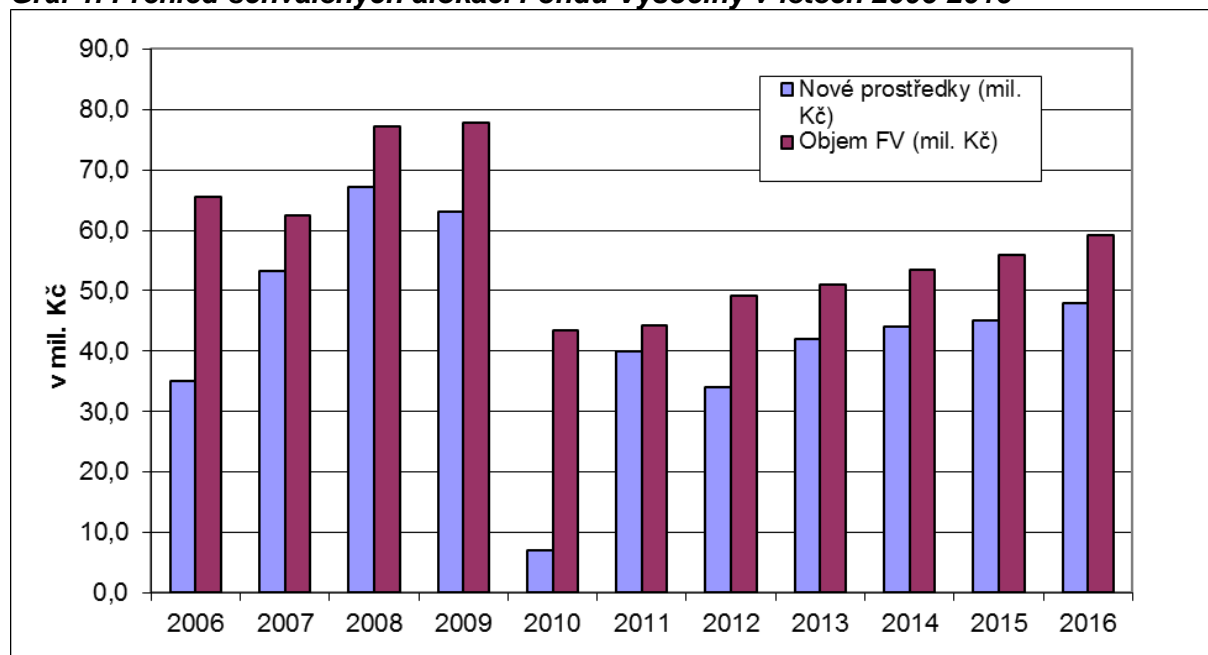
Tab. 1. Přehled schválených alokací Fondu Vysočiny v letech 2006-2016

Rok	2006	2007	2008	2009	2010	2011	2012	2013	2014	2015	2016	Celkem 2002 - 2016
Nové prostředky (mil. Kč)	35,1	53,2	67,1	63,1	7,0	40,0	34,0	42,0	44,1	45,0	48,0	744,0
Objem FV (mil. Kč)	65,5	62,4	77,1	77,9	43,4	44,3	49,1	51,05	53,5	56	59,3	x

Pro rok 2016 bylo navrženo zachovat členění finančního rámce FV dle struktury Programu rozvoje Kraje Vysočina, který zahrnuje všechny oblasti, do nichž může rozvojová pomoc kraje směřovat. Členění finančního rámce bylo navrženo na úroveň jeho pěti prioritních

oblastí dle aktualizované verze PRK (finálně schválen v ZK v březnu 2016) - rozdělení alokace ilustruje příloha č. 1a.

Graf 1. Přehled schválených alokací Fondu Vysočiny v letech 2006-2016



1.2 Vyhlášení grantových programů Fondu Vysočiny v roce 2016

Od zřízení Fondu jsou zastupitelstvem kraje průběžně vyhlášované **grantové programy (GP)**, jejichž účelem je cílené financování nejrůznějších rozvojových aktivit ze strany Kraje Vysočina. Návrhy grantových programů jsou připravovány ve spolupráci odborných komisí rady, výborů zastupitelstva, odborů krajského úřadu (garantů programů) a popř. dalších participujících orgánů kraje či externích organizací. Všechny vyhlášené programy vycházejí z prioritních oblastí a opatření Programu rozvoje Kraje Vysočina.

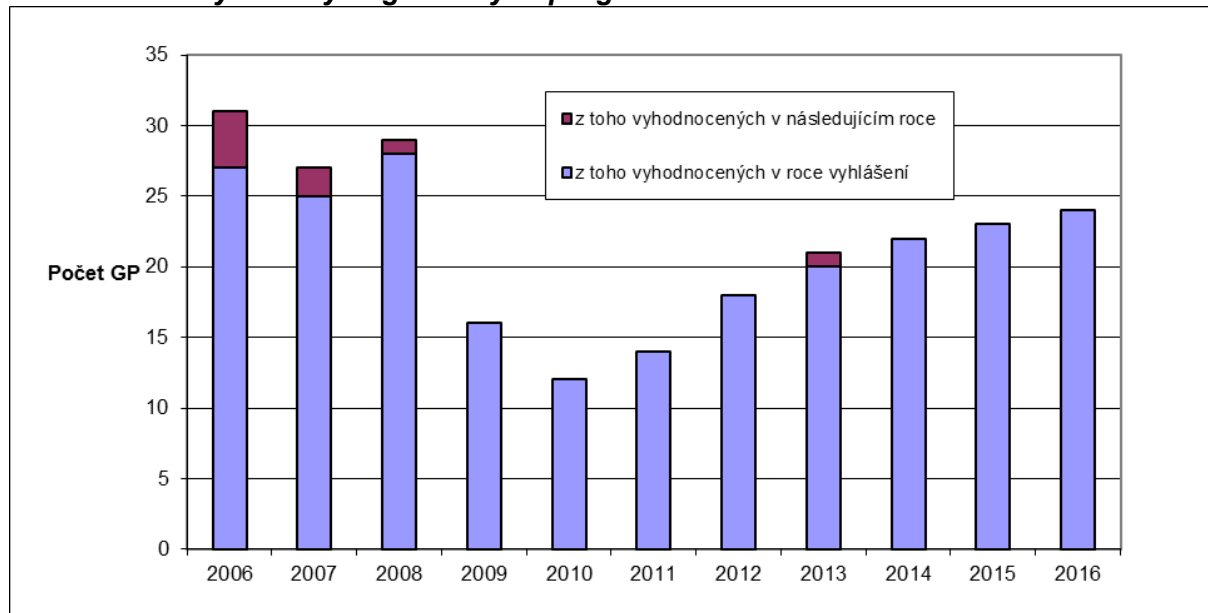
V roce 2016 bylo vyhlášeno celkem 24 programů v souhrnném objemu 61,8 mil. Kč, což je o jeden grantový program více než v roce 2015. Všechny tyto grantové programy byly zároveň i v roce 2016 vyhodnoceny. Srovnání s předchozími roky ukazuje tabulka 2.

Tab. 2. Přehled vyhlášených GP v letech 2006 - 2016

Rok	Počet vyhlášených grantových programů			Objem vyhlášených grantových programů v Kč	Průměrná velikost grantového programu
	Celkem	z toho vyhodnocených v roce vyhlášení	z toho vyhodnocených v následujícím roce		
2006	31	27	4	67 500 511	2 177 436
2007	27	25	2	60 235 000	2 230 926
2008	29	28	1	79 224 267	2 731 871
2009	16	16	0	61 800 000	3 862 500
2010	12	12	0	43 400 000	3 616 667
2011	14	14	0	44 300 000	3 164 286
2012	18	18	0	49 000 000	2 722 222
2013	21	20	1	54 020 000	2 572 381
2014	22	22	0	53 500 000	2 431 818
2015	23	23	0	56 000 000	2 434 783
2016	24	24	0	61 800 000	2 575 000
Celkem	370	332	38	917 683 118	2 480 225

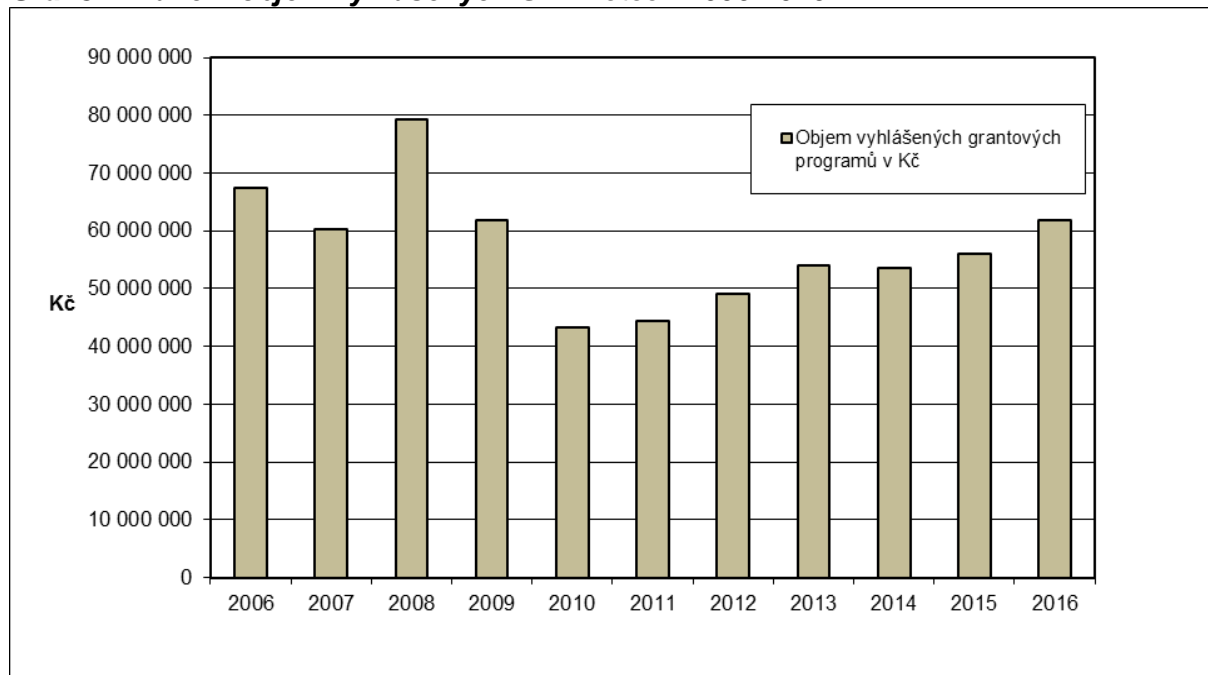
Od začátku fungování FV do konce roku 2016 byly vyhlášeny grantové programy v souhrnném objemu **917 683 118 Kč**. Průměrná velikost vyhlášeného GP v roce 2016 dosáhla 2,58 mil. Kč a oproti roku 2015 vzrostla o cca 120 tis. Kč. Již druhý rok po sobě průměrná velikost GP roste a překročila průměrnou historickou velikost. Pouze jeden grantový program byl v roce 2016 menší než 1 mil. Kč (Tábory 2016), naopak hned 8 grantů bylo vyhlášeno v objemu nad 3 mil. Kč. Největší grantový program Rozvoj podnikatelů 2016 byl vyhlášen v objemu 10 mil. Kč.

Graf 2. Počet vyhlášených grantových programů FV v letech 2006 - 2016



S počtem vyhlášených grantových programů úzce koreluje i celkový finanční objem vyhlášených GP v daném roce. Oproti předchozímu roku objem vyhlášených GP vzrostl o 5,8 mil. Kč a byl nejvyšší od roku 2009. Objem vyhlášených grantových programů za jednotlivé roky ukazuje graf 3.

Graf 3. Finanční objem vyhlášených GP v letech 2006-2016

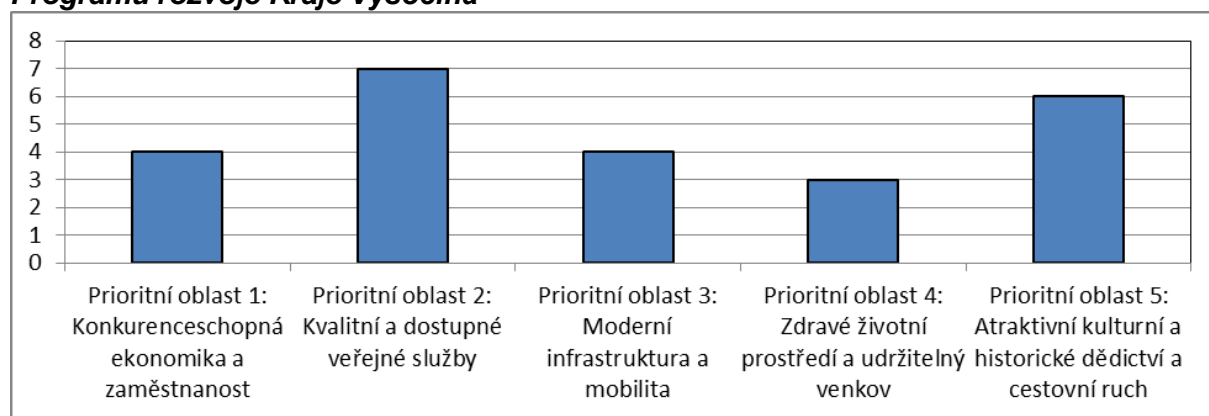


Z grafu 2 je názorně vidět, že v posledních 10 letech bylo nejvíce vyhlášených GP v roce 2006 (31 grantů), od té doby (s výjimkou v roce 2008) docházelo každý rok k jejich poklesu, aby v roce 2010 dosáhl počet svého historického minima (12 grantů). Již sedmým rokem pak počet vyhlášených GP roste a jejich počet je ovlivněn zejména finančními možnostmi krajského rozpočtu. Většina grantových programů je obvykle vyhlášována v 1. čtvrtletí, a to zejména z důvodu jejich včasného vyhodnocení v orgánech kraje ve vazbě na letní půlrok, kdy dochází k realizaci nejvíce projektů (kulturní a sportovní akce, stavební sezóna apod.).

Programy byly během roku vyhlášovány následovně:

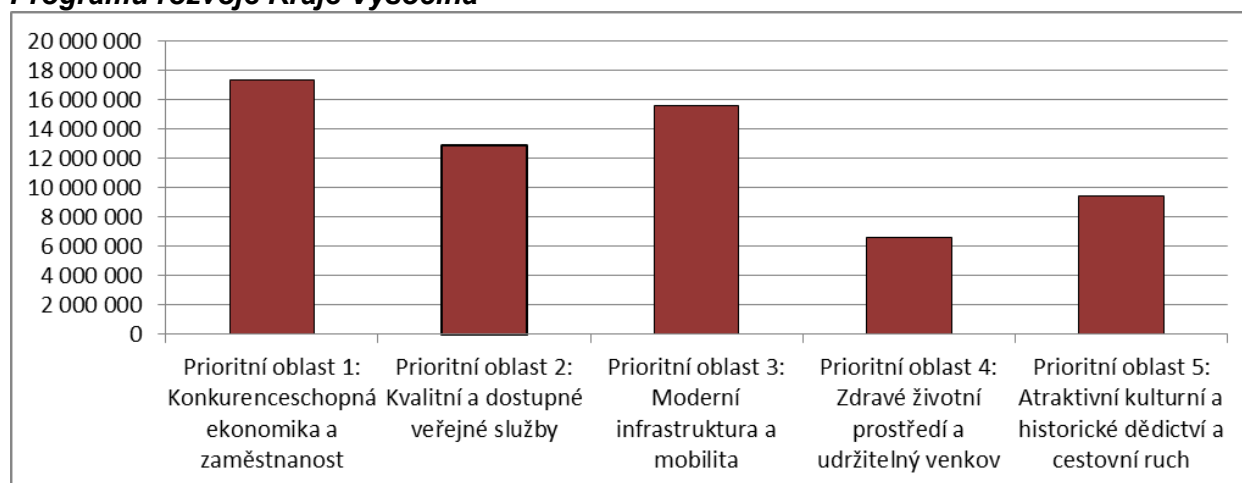
ZK-1-2016, 2. 2. 2016	11 GP
ZK-2-2016, 29. 3. 2016	4 GP
ZK-3-2016, 10. 5. 2016	5 GP
ZK-4-2016, 21. 6. 2016	2 GP
ZK-5-2016, 13. 9. 2016	2 GP

Graf 4. Počet vyhlášených GP v roce 2016 dle jednotlivých prioritních oblastí Programu rozvoje Kraje Vysočina



Programy vyhlášené v roce 2016 pokrývají všech pět prioritních oblastí PRK – viz graf 4. Nejvíce grantových programů bylo vyhlášeno v prioritní oblasti 2 zaměřené na zdravotnictví, sociální oblast a volnočasové aktivity (7 grantů) a v prioritní oblasti 5 zaměřené na kulturu a cestovní ruchu (6 grantů), naopak pouze tři GP byl vyhlášený v oblasti 4, která zahrnuje rozvoj venkova a životního prostředí.

Graf 5. Objem vyhlášených GP v Kč v roce 2016 dle jednotlivých prioritních oblastí Programu rozvoje Kraje Vysočina



Dle objemu vyhlášených grantových programů byl největší objem GP směřován do prioritní oblasti 1: Konkurenceschopná ekonomika a zaměstnanost (17,3 mil. Kč), nejmenší pak do prioritní oblasti 4: Zdravé životní prostředí a udržitelný venkov (6,6 mil. Kč) – viz graf 5.

Přehled a stručný popis programů vč. kontaktních osob zodpovědných za administraci je uveden v příloze č. 2a. Z 24 programů vyhlášených v roce 2016 bylo 22 grantů opakovaných v podstatě ve stejném rozsahu zaměření jako v roce 2015, pouze 2 programy byly více modifikované (u GP Odpady, který nahradil GP Bioodpady, došlo k rozšíření podporovaných opatření i na jiné oblasti předcházení a materiálového využití odpadů a u GP Naše škola, který nahradil GP Naše školka, došlo ke změně zacílení programu z MŠ na ZŠ). Žádný grantový program nebyl úplně nově zaměřen.

Souhrnný přehled všech programů z hlediska počtu podaných/uspokojených žádostí, výše požadované/přidělené podpory a předpokládaného objemu realizovaných projektů uvádí příloha č. 3a. GP jsou řazeny dle roku vyhodnocení. Statistika čerpání FV dle prioritních oblastí Programu rozvoje Kraje Vysočina v roce 2016 je uvedena v příloze č. 4a.

1.3 Financování

Prostředky Fondu Vysočiny jsou sledovány na samostatném krajském účtu. Na tento účet jsou převáděny nové prostředky v rámci schválené finanční alokace, která je projednávána zastupitelstvem kraje, a z tohoto účtu jsou na základě platebních podmínek jednotlivých grantů vypláceny schválené dotace jednotlivým příjemcům. Dle těchto schválených platebních podmínek se odvíjí objem skutečně vyplacených dotací. U všech grantů nyní platí, že je celá platba vyplacena až po ukončení realizace projektu a schválení jeho vyúčtování, což bývá obvykle cca do jednoho roku od rozhodnutí o poskytnutí dotace. Ke konci roku 2016 byly ve FV „blokovány“ nevyplacené prostředky ve výši cca 53,6 mil. Kč. Určitá část prostředků není příjemcům vyplacena v důsledku nižších skutečných nákladů u realizovaných projektů oproti smluvním, jen velmi malá část projektů není realizována vůbec. Nevyčerpané prostředky jsou převedeny do dalšího kalendářního roku a zůstávají ve FV. Podrobnější rozklad skutečného čerpání z FV podle jednotlivých GP je uveden v příloze č. 5a.

Rozdělené dotace k 31. 12. 2016: **830 889 011 Kč**

Skutečně vyplacené dotace v letech 2002 - 2012:	538 453 754 Kč
Skutečně vyplacené dotace v roce 2013:	37 065 218 Kč
Skutečně vyplacené dotace v roce 2014:	39 475 780 Kč
Skutečně vyplacené dotace v roce 2015:	43 890 834 Kč
Skutečně vyplacené dotace v roce 2016:	44 653 547 Kč

Skutečně vyplacené dotace celkem k 31. 12. 2016: **703 539 133 Kč**

1.4 Náklady spojené s činnostmi kolem Fondu Vysočiny

Hlavní druhy nákladů, které se dají vyčíslit nebo s určitou mírou chyby odhadnout představuje příloha č. 6a. Administrace grantových programů klade nároky zejména na administrativní sílu a zahrnuje i řadu dalších věcných nákladů. Většina úkonů se vykonává v rámci pravidelné pracovní doby a pracovní náplně zaměstnanců Kraje Vysočina a je součástí mzdových nákladů kraje – tyto náklady tvoří nejvyšší položku z celkových nákladů. Na základě podrobného rozkladu administrace GP vychází průměrná časová náročnost 1 GP na 35-40 pracovních dnů, tj. cca 2 pracovní měsíce. Celkové náklady na provoz a administraci Fondu Vysočiny lze pouze odhadovat.

Téměř většinu nákladů tvoří personální a věcné náklady na zaměstnance kraje (započteny jsou i zastřešujících činnosti) - odhad 2,6 mil. Kč. Vzhledem k podobnému počtu grantových programů ve srovnání s rokem 2015 je částka podobná. Toto vyčíslení je ale nutno považovat za orientační, pokud se počet GP meziročně o několik zvýší či sníží, nedochází ve skutečnosti k nárůstu či poklesu pracovníků krajského úřadu. Vyčíslené náklady mimo osobní náklady na zaměstnance se každoročně pohybují v rozmezí 150-250 tis. Kč za rok. Za rok 2016 činí 237 552 Kč, což odpovídá cca 8,5 % z celkových nákladů na administraci (rok 2015 – 218 722 Kč, rok 2014 – 247 722 Kč).

Celkové náklady na správu FV v roce 2016 jsou odhadnuty na **cca 2,81 mil. Kč** (rok 2015 – 2,83 mil. Kč, rok 2014 – 2,76 mil. Kč, rok 2013 – 2,44 mil. Kč), což je přibližně **4,9 % z rozdělené částky 57,7 mil. Kč** (rok 2015 – 5,6 % z rozdělené částky 50,5 mil. Kč, rok 2014 – 5,4 % z rozdělené částky 50,6 mil. Kč, rok 2013 – 5,5 % z rozdělené částky 44,1 mil. Kč). Všechny tyto náklady jsou vynakládány mimo rozpočet Fondu.

Do vyhodnocování projektů se zapojilo celkem 189 hodnotitelů, z toho 23 krajských zastupitelů, 54 členů výborů zastupitelstva a komisí rady kraje (nezastupitelé) a 112 dalších hodnotitelů. Zástupců garanta grantových programů s právem hlasovacím či poradním bylo jmenováno celkem 28 (viz příloha č. 8a). Odměny hodnotitelů za jejich práci v roce 2016 činí celkem 198 750 Kč. Na základě změny Statutu FV v roce 2015 probíhá odměňování hodnotitelů jednosložkově na základě dohod o provedení práce (člen 750 Kč, předseda 1250 Kč), cestovní náhrady nejsou poskytovány. Je velmi pravděpodobné, že velké množství členů ŘV, kteří nejsou členem žádného orgánu kraje, nehodnotilo projekty v ŘV poprvé, přesto lze konstatovat, že cca 41 % hodnotitelů se do práce pro kraj zapojuje v různých orgánech pravidelně, pro cca 59 % „nově příchozích“ to byla příležitost seznámit se lépe s činností samosprávy i úřadu.

Náklady na správu FV jsou nezanedbatelné, přesto by se jiným způsobem těžko rozprostřela podpora na 710 nejrůznějších projektů v rámci celého Kraje Vysočina. Administrativní náklady v přepočtu na jeden podpořený projekt odpovídají cca 3 878 Kč (v roce 2015 - 3 981, v roce 2014 – 4 039 Kč), případně 2 152 Kč na jednu došlou žádost (v roce 2015 – 2 332 Kč, v roce 2014 – 2 386 Kč), jichž bylo celkem 1 306.

2. MONITORING FONDU VYSOČINY

2.1 Rada Fondu Vysočiny

Rada Fondu Vysočiny (RF) zasedala v roce 2016 celkem třikrát a to ve dnech 5. ledna, 31. května a 30. srpna. Na svém prvním zasedání v kalendářním roce se Rada Fondu obdobně jako v předchozím roce zabývala finanční alokací Fondu Vysočiny pro rok 2016 a úpravami základních dokumentů FV – došlo k úpravě formuláře žádosti, šablony výzvy k překládání projektů a metodické příručky pro garanty. V květnu byla projednávána závěrečná zpráva za rok 2015 a v červnu pak úprava vzorové smlouvy o poskytnutí dotace a úprava poměrného rozložení prostředků ve FV. Jak vlastní alokaci FV a následnou úpravu poměrného rozložení, tak i úpravu vzoru smlouvy následně schválilo i zastupitelstvo kraje.

Úpravy dokumentů FV byly navrženy na základě praktických zkušeností s administrací grantových programů Fondu Vysočiny, proběhlých legislativních změn (zejména novely zákona č. 250/2000 Sb. o rozpočtových pravidlech územních rozpočtů), doporučení kontrolního výboru a v souvislosti s připomínkami, které zazněly na každoročním setkání garantů FV.

Z nejdůležitějších změn ve zmíněných dokumentech jmenujme tyto:

v šabloně výzvy bylo upraveno:

- doplněna podmínka, že pokud bude projekt obsahovat neuznatelné náklady, bude vyřazen z dalšího hodnocení. Dříve v těchto případech aplikována možnost pokrácení celkových nákladů o neuznatelné a přepočítání požadované dotace - v těchto případech však byla následně žádost obsahově a finančně v nesouladu se smlouvou a zmatečná pro následné kontroly;
- upraveno dokládání právní subjektivity žadatelů - „ověřené kopie“ zpřesněny na „úředně ověřené kopie“; stáří dokumentů u právní subjektivity bylo sjednoceno na „ne starší než 90 dnů“ (dříve platilo, že z registru obyvatel a osob 90 dnů, z justice.cz 30 dnů); dále bylo doplněno, že obec a PO kraje právní subjektivitu nepředkládá;
- pro dokládání požadavků dle zákona č. 250/2000 Sb. byl připraven návodný formulář pro žadatele, který je zveřejňován na webu FV spolu s formulářem žádosti a výrazně omezil chybovost žadatelů oproti roku 2015.

změny ve formuláři žádosti se týkaly:

- vypuštění bodu, ve kterém žadatel uváděl svojí charakteristiku činnosti (obce již nyní nemusely uvádět; u ostatních typů žadatelů bylo garanty navrženo vypustit i vzhledem k tomu, že mnozí stejně popisují v rámci nejrůznějších příloh). Dále došlo k vypuštění „názvu žadatele“ u čestných prohlášení v bodech 11, 12 a 13 formuláře, čímž dojde k omezení chybovosti žadatelů (žadatel nyní prohlašuje podpisem žádosti, nemusí znovu doplňovat svůj název).

v rámci metodické příručky pro garanty byly provedeny tyto hlavní úpravy:

- doplněn požadavek na garanty, aby v případech větších změn u opakovaných GP přikládali k materiálu do RK/ZK výzvy i ve změnovém režimu; byly zpřesněny pokyny k evidování došlých žádostí a jejich následné administraci; byly upraveny body týkající se průběhu zasedání ŘV (organizace průběhu zasedání ŘV, tvorby zápisu, prezenční listiny atp.); zpřesněno vzorové usnesení do orgánu kraje; doplněn bod týkající se vypořádání případných námitek neúspěšných žadatelů; zpřesněny body týkající se tvorby smluv a jejich následné administrace; podrobněji specifikovány záležitosti vyplývající ze Směrnice o oběhu a přezkušování účetních dokladů.

ve vzorové smlouvě o poskytnutí dotace byly:

- zpřesněny ujednání týkající se účinnosti smluv a zveřejňování smluv ve vazbě na nabytí účinnosti zákona č. 340/2015 Sb., o zvláštních podmínkách účinnosti některých smluv, uveřejňování těchto smluv a o registru smluv (zákon o registru smluv).

Záležitosti týkající se Fondu Vysočiny jsou projednávány také v radě kraje popř. v zastupitelstvu kraje, kdy kromě schvalování výzev grantových programů FV jsou projednávány i nejrůznější požadavky žadatelů o změnu podmínek realizace projektu stanovených ve smlouvě o poskytnutí dotace. Celkem bylo v roce 2016 takto projednáváných 14 záležitostí a v porovnání s rokem 2015, kdy šlo o 19 případů, došlo k jejich mírnému snížení. Kromě 1 případu bylo ve všech případech rozhodnuto uzavřít dodatek ke smlouvě – v 7 případech šlo o prodloužení termínu realizace projektu, ve dvou případech o úpravu předmětu realizovaného projektu a ve čtyřech případech o změnu údajů týkajících se příjemce (např. změna čísla účtu příjemce). Všechny tyto žádosti byly podány s řádným odůvodněním a včas (tj. před ukončením realizace projektu dle smlouvy), změny předmětu projektu by neměly zpětně vliv na obodování projektu v ŘV a tedy i přiznání podpory. Zamítnutý požadavek se týkal o uznání části nákladů projektu, které byly příjemcem proplaceny až po termínu realizace dle smlouvy o poskytnutí dotace.

Zápisy a podkladové materiály ze zasedání Rady Fondu jsou veřejně přístupné na webových stránkách Fondu Vysočiny.

2.2 Setkání garantů grantových programů Fondu Vysočiny

Tradiční setkání garantů (administrátorů FV) se uskutečnilo dne 3. 10. 2016. Setkání se zúčastnil i náměstek hejtmána pan Ing. Vladimír Novotný, pod jehož gesci FV spadá. Účelem setkání byla výměna zkušeností mezi guaranty týkající se přípravy a administrace grantových programů a informovat guaranty o připravovaných změnách v rámci FV.

Garanti byli hned úvodem seznámeni s harmonogramem přípravy alokace FV na rok 2017 a s tím souvisejícím požadavkem na sběr námětů na GP za jednotlivé odbory KrÚ. V další části programu byly prezentovány připravované změny v základních dokumentech FV a nejčastější chyby garantů při vlastní administraci grantů.

V rámci tohoto bodu bylo např. na guaranty apelováno, aby vhodně specifikovali uznatelné a neuznatelné náklady z účetního hlediska dle rozpočtové skladby, aby nedocházelo k rozporům při vykládání těchto pojmů, jedná se zejména o vymezení pojmu majetek. ORR na základě diskuse sjednotí pro rok 2017 v šabloně výzvy nejčastější typy žadatelů, které píšou guaranti v různých grantech odlišně. Zástupce odboru kontroly zmínil, aby guaranti ve výzvě a následně smlouvě správně a vhodně ošetřili udržitelnost, zejména při pořizování hmotného majetku. Zmíněna byla problematika oblastních charit (dále „OCH“), kdy OCH nemají vlastní IČO a všechny zastřešuje Charita Brno. Všechny projekty OCH jsou tedy považovány jako projekty od jednoho žadatele a je nutno tuto odlišnost ošetřit ve výzvě GP. Diskuse dále pokračovala ohledně formuláře k 250/2000 Sb. Díky zavedení formuláře se snížila chybovost žadatelů. Guaranti byly dále informovány, že došlo ke změně smlouvy o poskytnutí dotace (úpravy se týkají registru smluv, upravené pasáže je nutné aplikovat i do uzavíraných dodatků).

V rámci dalšího bodu bylo garantům sděleno, že se připravuje během roku 2017 přeprogramování eDotací ze strany odboru informatiky. Dále bylo diskutováno jak správně žádosti v eDotacích administrovat a někteří guaranti si ujasňovali postupy při zasedání ŘV.

V rámci posledního bodu zástupci ORR a odboru kontroly prezentovali závěry z veřejnosprávních kontrol. Vzhledem k chybovosti v administraci u některých grantových programů apelovali na všechny guaranty, aby ve zvýšené míře dbali na věcnou správnost nastavení podmínek použití dotací a také na pečlivé a důsledné ověřování úplnosti a správnosti závěrečných zpráv a vyúčtování dotací. Guaranti byly informovány, že na základě těchto skutečností byl ze strany ředitele krajského úřadu ustaven pracovní tým, který se bude zabývat sjednocením postupů při poskytování, administraci, vyúčtování a kontrole všech dotačních titulů Kraje Vysočina.

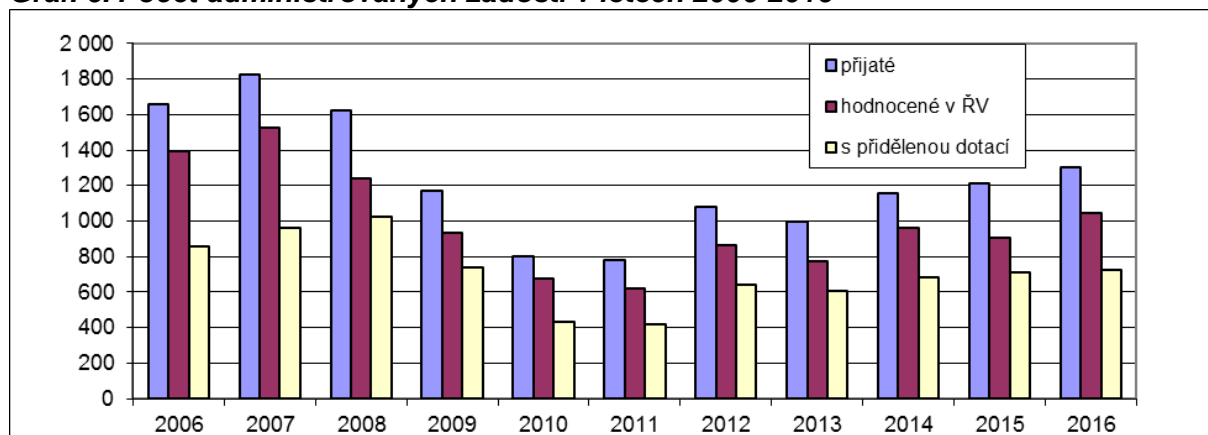
2.3 Vyhodnocené grantové programy v roce 2016 z pohledu statistiky

V roce 2016 bylo vyhodnoceno **celkem 24 grantových programů** – v rámci těchto programů byla podpora přidělena z 1 306 došlých žádostí 725 žadatelům. V řídicím výboru tj. žádostí v administrativním souladu bylo hodnoceno celkem 1 047 (80,2 % z podaných žádostí). Od roku 2002 již krajský úřad přijal více jak 20 tis. žádostí, z nichž s cca 11,4 tisíci byla uzavřena smlouva o poskytnutí dotace.

Nejvyšší **počet žádostí** bylo přijato tak jako v předcházejícím roce v rámci programů podporujících volnočasové aktivity a sport (GP Jednorázové akce a GP Sportoviště), malé a střední podnikatele (GP Rozvoj podnikatelů) a v rámci grantu z oblasti rozvoje ICT (GP Informační a komunikační technologie). Významně stoupl zájem o granty z oblasti ŽP (GP Čistá voda a GP Odpady). Počet žádostí je ovlivněn zejména zacílením programu a rozsahem spektra možných žadatelů. Průměrný počet žádostí na jeden program byl v roce 2016 více jak 54 žádostí a za poslední roky se neustále zvyšuje (v roce 2015 – 53, v roce

2014 – 50, v roce 2013 – 50). Více jak sto žádostí zaznamenalo pět grantových programů. U jedenácti grantových programů se naopak sešlo méně jak 30 žádostí (v roce 2015 u 10 GP) a řídicí výbor měl tím pádem „relativně snadnou“ úlohu při vyhodnocování.

Graf. 6. Počet administrovaných žádostí v letech 2006-2016



Nejvyšší počet žádostí v roce 2016 (TOP 3):

1. Rozvoj podnikatelů 2016	179
2. Jednorázové akce 2016	132
3. Informační a komunikační technologie 2016	114

Nejnižší počet žádostí v roce 2016 (TOP 3):

1. Lyžařské běžecké trasy 2016	7
2. Prodejny regionálních produktů 2016	9
3. Cyklodoprava a cykloturistika 2016 – II.	13

Chybovost žadatelů z hlediska administrativního nesouladu dosáhla v roce 2016 necelých 20 %, což v podstatě odpovídá průměru předchozích let (rok 2015 – více jak 25 %). 259 žádostí tak nepostoupilo do dalšího hodnocení. Ke snížení chybovosti oproti roku 2015 významně přispělo zavedení formuláře jako pomůcky pro žadatele pro dokládáním nezbytných podkladů k žádosti, vyplývajících z novely zákona č. 250/2000 Sb.

V roce 2016 bylo průměrně uspokojeno 55,5 % žádostí, což je o cca 3 procentní body méně než v předcházejícím roce (58,6 %). Rok 2016 byl z hlediska tohoto ukazatele mírně podprůměrný. Vůbec nejnižší **procento uspokojených žádostí** bylo u GP Odpady 2016 (30 %), v rámci kterého uspěli jen 3 žadatelé z 10 požadující dotaci na aktivity předcházení vzniku odpadů a jejich opětovné použití či třídění. Méně než 50 % uspokojených žádostí měly další čtyři GP – Sportujeme 2016, Jednorázové akce 2016, Rozvoj podnikatelů 2016 a Edice Vysočiny 2016. Naopak více jak ¾ úspěšnost u žadatelů byla zjištěna u 6 grantových programů. U osmi grantových programů byli uspokojeni všichni žadatelé, kteří prošli administrativním souladem.

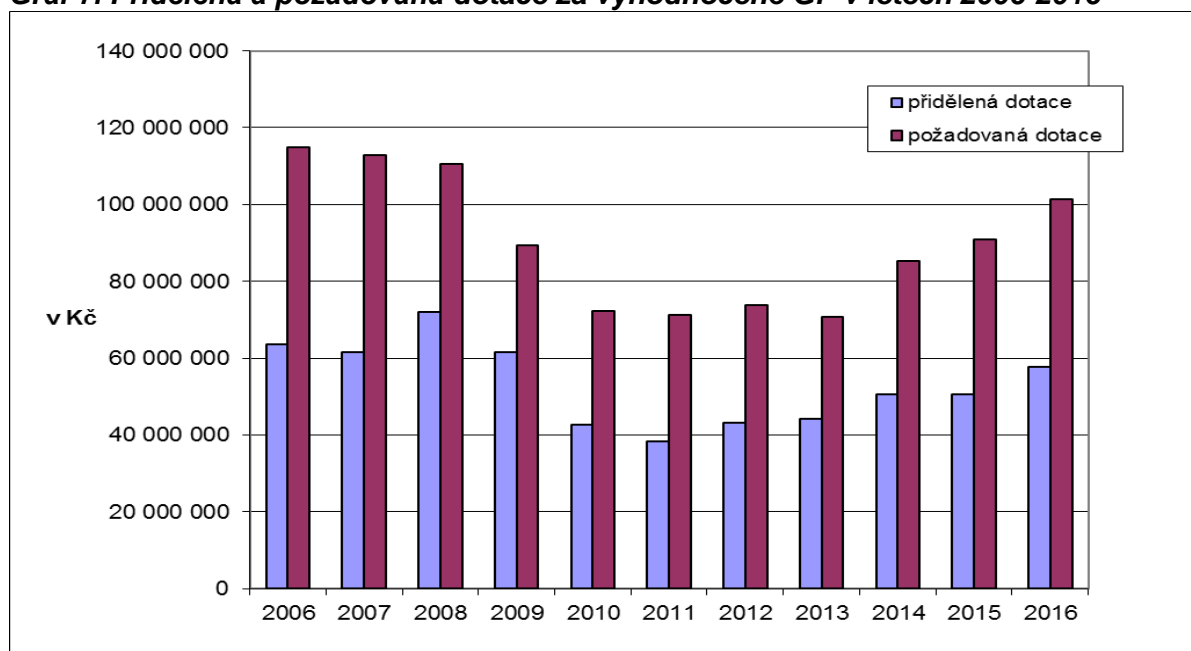
Nejnižší procento uspokojených žádostí v roce 2016 (TOP 3):

1. Odpady 2016	30,0 %
2. Sportujeme 2016	38,6 %
3. Edice Vysočiny 2016	41,0 %

Nejvyšší procento uspokojených žádostí v roce 2016 (TOP 3):

1. Prodejny regionálních produktů 2016	100,0 %
2. Lyžařské běžecké trasy 2016	100,0 %
3. Cyklodoprava a cykloturistika 2016	89,5 %

Graf 7. Přidělená a požadovaná dotace za vyhodnocené GP v letech 2006-2016



V rámci těchto vyhodnocených programů požadovali žadatelé celkem cca 101,4 mil. Kč. Požadovaná dotace byla nejvyšší od roku 2008 (při odlišném počtu GP). **Rozdělená podpora** meziročně stoupla o více jak 7 mil. Kč a činila celkem cca 57,7 mil. Kč (rok 2015 – 50,5 mil. Kč) a dosáhla nejvyšší úrovně od roku 2009. Srovnání požadované a přidělené dotace ukazuje graf 7.

Procento uspokojených finančních požadavků korespondovalo úzce s procentem uspokojených žádostí – u šesti grantů nedosáhlo ani 50 %. U 6 grantů bylo naopak uspokojeno více jak 70 % všech finančních požadavků žadatelů. U celkového procenta uspokojených finančních požadavků došlo oproti roku 2015 k mírnému zvýšení o cca 1 p. b. na 56,9 % (2015 – 55,7 %, 2014 – 59,4 %, 2013 – 62,4 %). Rok 2016 byl nad dlouhodobým průměrem (53,9 %).

Nejnižší procento uspokojených finančních požadavků v roce 2016 (TOP 3):

- | | |
|------------------------|--------|
| 1. Odpady 2016 | 30,4 % |
| 2. Edice Vysočiny 2016 | 40,6 % |
| 3. Sportujeme 2016 | 40,8 % |

Nejvyšší procento uspokojených finančních požadavků v roce 2016 (TOP 3):

- | | |
|--|---------|
| 1. Prodejny regionálních produktů 2016 | 100,0 % |
| 2. Lyžařské běžecké trasy 2016 | 100,0 % |
| 3. Cyklodoprava a cykloturistika 2016 | 90,7 % |

V absolutních číslech byl více jak 5 mil. převis oproti alokaci programu pouze u dvou grantů a to u GP Rozvoj podnikatelů o 10,8 mil. Kč a u GP Čistá voda o 5,9 mil. Kč. U třetího v pořadí u GP Infrastruktura ICT 2016 byl převis „již jen“ o cca 3,4 mil. Kč. Převis byl celkem u 20 GP, u zbývajících 4 grantových programů naopak žadatelé požadovali v souhrnu méně prostředků, než bylo v rámci daného GP k dispozici – největší rozdíl byl u GP Bezpečná silnice 2016, kde se nedaří reálně odhadnout poptávku žadatelů (podvis požadavků o cca 1,1 mil. Kč). U 11 GP byla alokovaná částka rozdělena bez zůstatku (v roce 2015 u 8 programů). Průměrně bylo u GP rozděleno 93,3 % z alokovaných částek, což je nad úrovní dlouhodobého průměru, přesto u některých GP je na zvážení, zda podmínky grantu neupravit pro další roky tak, aby zájem o grantový program se zvýšil či zvážil snížení

finančních prostředků na grant. Nejnižší "čerpání grantu" bylo u grantových programů Bezpečná silnice 2016 a to 48,8 % a u GP Lyžařské běžecké trasy 2016 - 59,7 %.

Průměrná **výše vlastních prostředků žadatelů na 1 Kč vydanou z FV** dosáhla v roce 2016 za vyhodnocené programy 1,93 Kč (rok 2015 – 1,81 Kč, rok 2014 – 1,82, Kč, rok 2013 – 1,86 Kč). Tento ukazatel byl nejvyšší od roku 2010 - viz graf 8. Znamená to, že ke každé koruně vydané z FV přidají žadatelé ze svého necelé další dvě koruny.

Vyšší vydané prostředky žadatelů na 1 Kč z FV generují zpravidla granty zaměřené na větší investiční projekty a granty kde je vyšší hodnota minimálního spolufinancování ze strany žadatelů ve výzvě daného GP. Nejvyšší hodnoty v roce 2016 dosáhl GP Sportoviště 2016, kde spolufinancování ze strany žadatelů bylo požadováno v rozsahu 60 - 70 %, ale i tak žadatelé ze svého přidávali skoro dvojnásobně více, než bylo povinné. Na dalších místech již byl GP Sportujeme s 60 % spolufinancováním a GP Regionální kultura s minimálním 70 % spolufinancováním, které patří mezi nejvyšší v rámci všech GP. Více jak 2 Kč mělo 6 grantů, naopak méně jak 1 Kč pak 5 grantů. Obecně platí, že u grantů s vysokým zájmem z území lze nastavit vyšší míru spolufinancování, naopak u nově rozvíjejících se podpor nebo podpor určených po žadatele, kde není takový potenciál na spolufinancování (typicky NNO ze sociální oblasti), je vhodnější zvolit nižší míru spolufinancování.

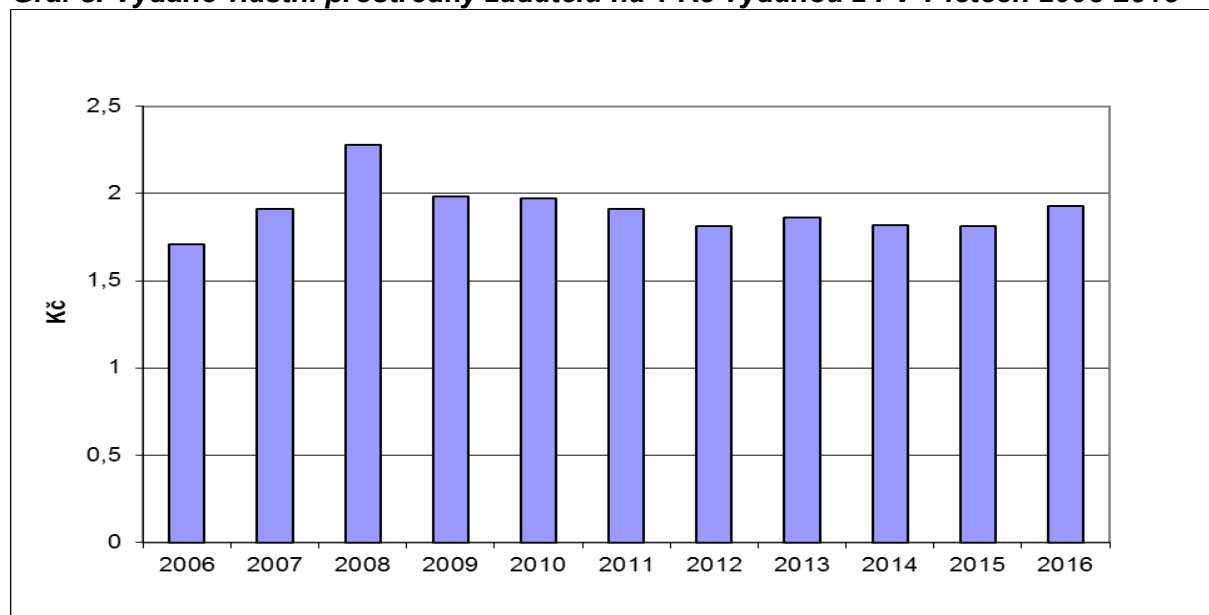
Nejvyšší vlastní prostředky žadatelů na 1 Kč vydanou z FV v roce 2016 (TOP 3):

1. Sportoviště 2016	4,87 Kč
2. Sportujeme 2016	3,59 Kč
3. Regionální kultura 2016	3,05 Kč

Nejnižší vlastní prostředky žadatelů na 1 Kč vydanou z FV v roce 2016 (TOP 3):

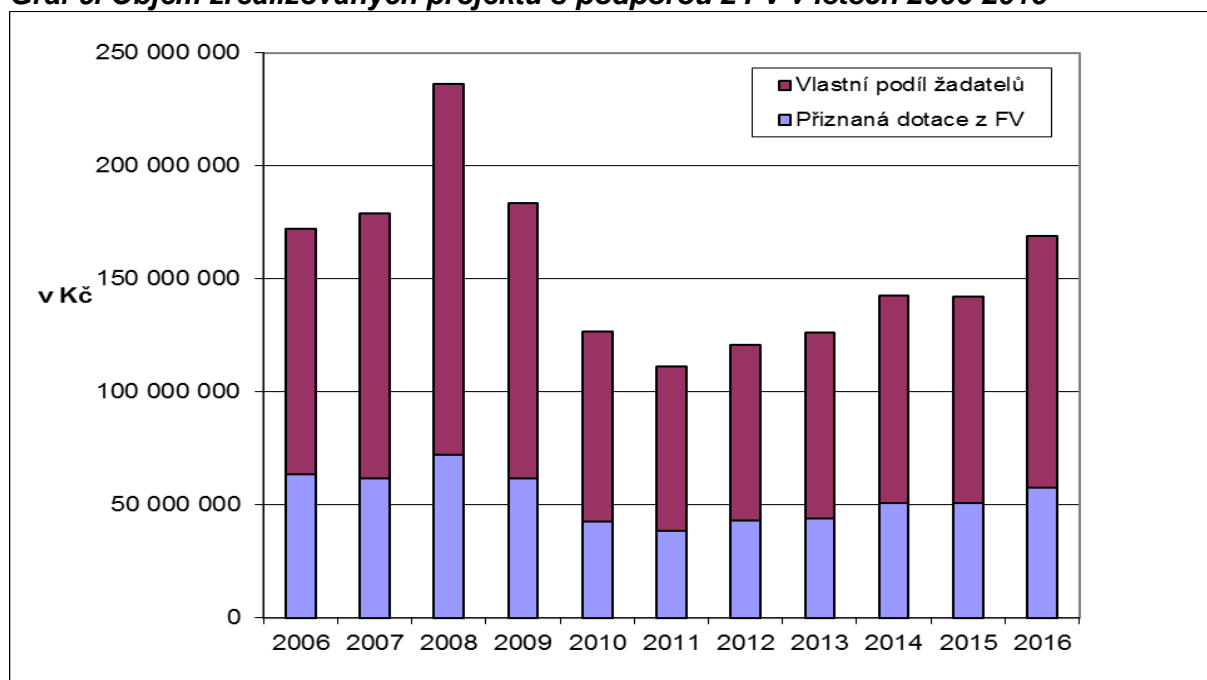
1. Inovační vouchery 2016	0,41 Kč
2. Životní prostředí 2016	0,64 Kč
3. Investujeme v sociálních službách 2016	0,64 Kč

Graf 8. Vydané vlastní prostředky žadatelů na 1 Kč vydanou z FV v letech 2006-2016



Celkový předpokládaný **objem zrealizovaných projektů** u grantových programů vyhodnocených v roce 2016 by měl dle podepsaných smluv o poskytnutí dotace dosáhnout za předpokladu realizace všech podpořených projektů minimálně výše 169 001 808 Kč. Nejvíce se na této sumě podílí projekty z GP Rozvoj podnikatelů 2016 (35,2 mil. Kč), GP Sportoviště 2016 (17,6 mil. Kč) a GP Rozvoj vesnice 2016 (14,2 mil. Kč).

Graf 9. Objem zrealizovaných projektů s podporou z FV v letech 2006-2016



Od roku 2002 byla již přidělena podpora z FV ve výši cca 830,9 mil. Kč a vlastní podíl žadatelů by měl činit cca 1,706 mld. Kč – objem všech zrealizovaných projektů by se tedy měl blížit 2,537 mld. Kč.

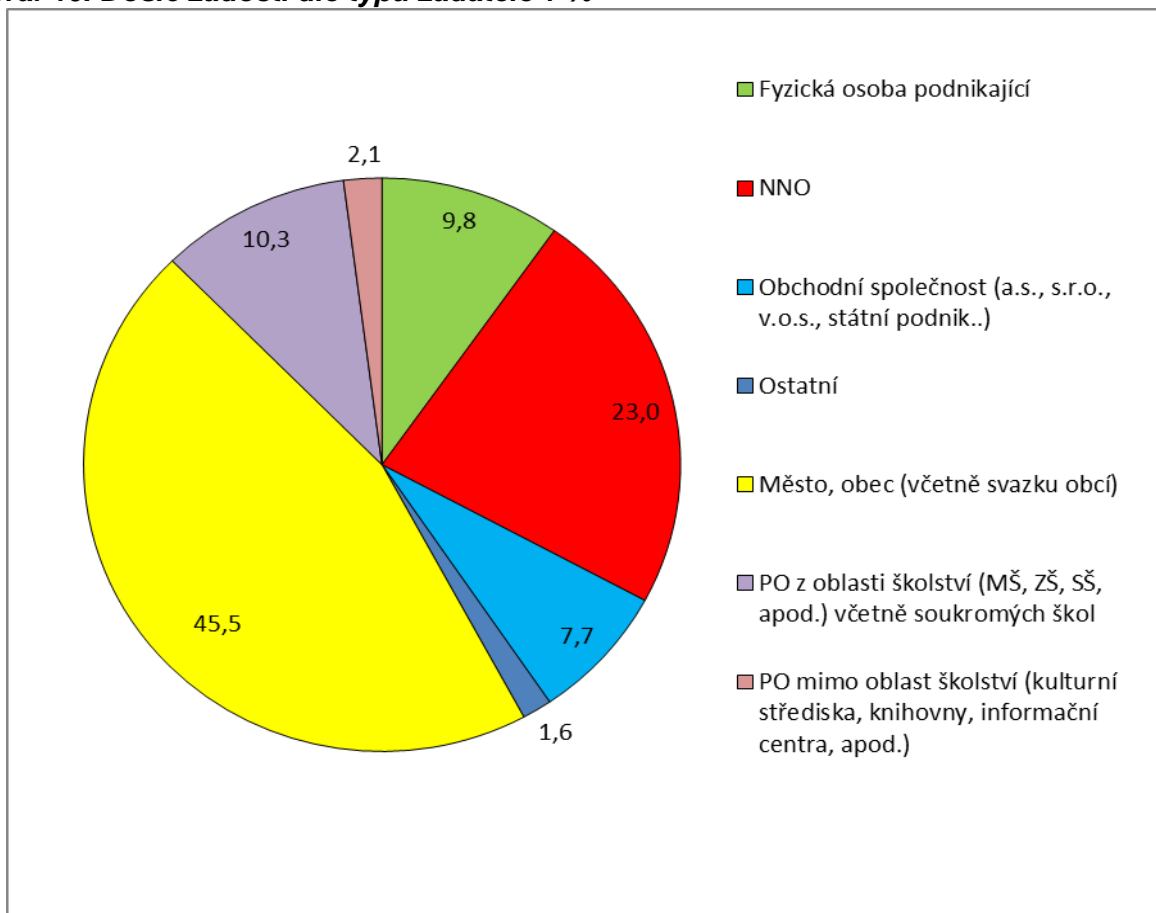
Podrobná statistika za jednotlivé grantové programy řazené dle roku vyhodnocení je obsahem přílohy č. 3a. Na závěr této přílohy je uvedeno srovnání jednotlivých let.

Z hlediska počtu evidovaných žádostí dle typu žadatele jednoznačně převažovali žádosti došlé od municipalit – celkem jich bylo 594 a tvořili více jak 45 % všech žádostí - viz graf 10. Druhou nejvýznamnější skupinu tvořili nestátní neziskové organizace 23 % (301 žádostí) a následně příspěvkové organizace (PO) z oblasti školství 10,3 % (135 žádostí).

Tab. 3 Přehled žádostí o dotaci dle typu žadatele

Typ žadatele	Počet žádostí	Požadovaná dotace v Kč	Počet podp. žádostí	% podp. žádostí	Schválená dotace v Kč	% uspok. požad.
Fyzická osoba podnikající	128	13 795 457	63	49,2	6 877 801	49,9
Nestátní nezisková organizace	301	15 544 986	167	55,5	8 735 914	56,2
Obchodní společnost (a.s., s.r.o., v.o.s., státní podnik..)	100	11 899 026	54	54,0	6 499 336	54,6
Ostatní (fyzické osoby, právnické osoby - ostatní)	21	1 570 137	15	71,4	1 123 352	71,5
Město, obec (včetně svazku obcí)	594	50 510 936	330	55,6	29 597 100	58,6
PO z oblasti školství (MŠ, ZŠ, SŠ, apod.) včetně soukromých škol	135	6 189 232	75	55,6	3 327 763	53,8
PO mimo oblast školství (knihovny, inf. centra, kulturní střediska apod.)	27	1 920 808	21	77,8	1 507 517	78,5
Celkem	1 306	101 430 582	725	55,5	57 668 783	56,9

Graf 10. Došlé žádosti dle typu žadatele v %

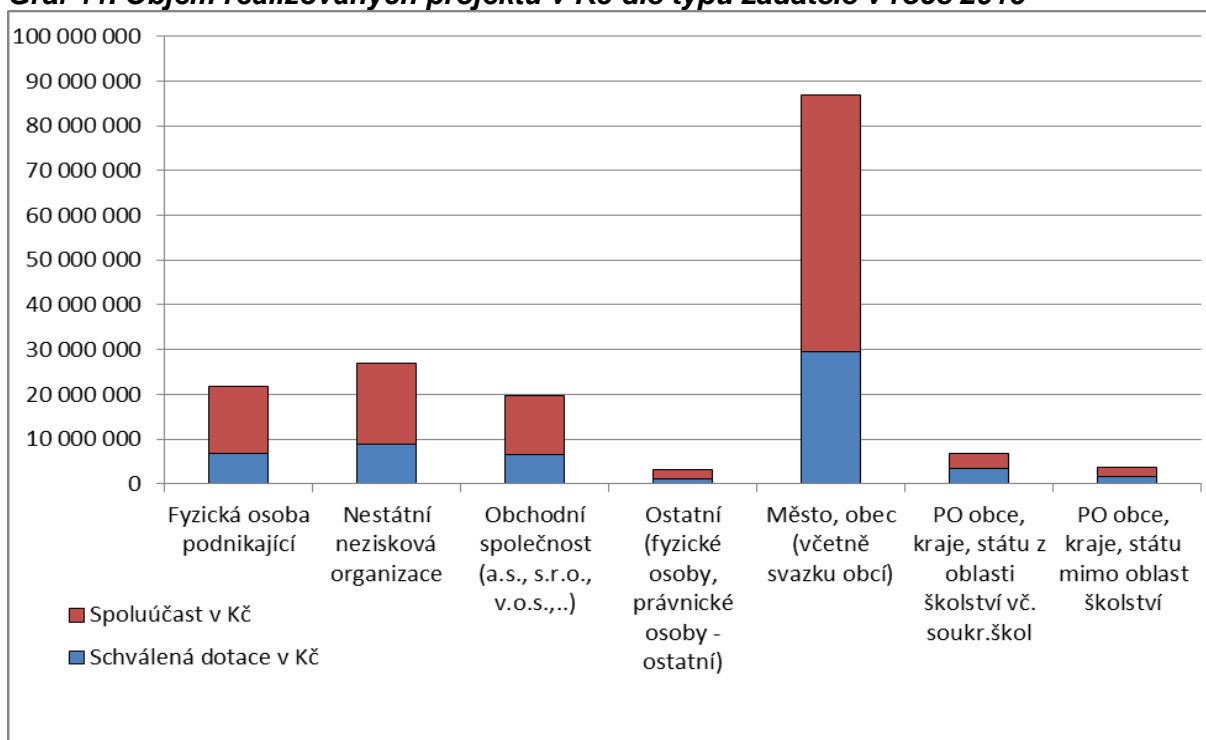


Celkem 330 městům a obcím bylo na jejich projekty schváleno 29,6 mil. Kč. Úspěšnost jejich žádostí přesáhla 55 %. Vyšší úspěšnost z hlediska podpořených žádostí vykázaly příspěvkové organizace mimo oblast školství (bez ohledu na zřizovatele) – 77,8 % a stejnou příspěvkové organizace z oblasti školství (MŠ, ZŠ, SŠ apod.) – 55,6 %. Druhá nejčetnější skupina z hlediska počtu žádostí - NNO - byla úspěšná „pouze“ z 55,5 % a 167 neziskových organizací získalo z FV více jak 8,7 mil. Kč.

Graf 10. Vydané vlastní prostředky žadatelů (dle jejich typu) na 1 Kč vydanou z FV v roce 2016



Graf 11. Objem realizovaných projektů v Kč dle typu žadatele v roce 2016



2.4 Hodnocení jednotlivých grantových programů garantem programu

Podrobné **hodnocení jednotlivých grantových programů ze strany garantů** je obsahem přílohy č. 9a. Garantí hodnotí GP z hlediska splnění jeho účelu, co GP podporoval, zmiňují základní statistiky GP, dále většinou uvádějí, jaké zkušenosti z vyhodnocení grantu plynou, případné doporučení ze zasedání ŘV pro další kola GP; zmiňují, co bylo preferováno, kdo byl typickým či nejčtetnějším žadatelem, vyzdvihují nejzajímavější nebo největší projekty apod.

Dle Statutu účelového Fondu Vysočiny má závěrečná zpráva obsahovat také **přehled podpořených projektů**. Přehledy za jednotlivé vyhodnocené grantové programy jsou uvedeny na veřejně přístupných stránkách FV www.fondvysociny.cz - odkaz „Vyhodnocené programy“, kde se po kliknutí na „Vyhodnocení“ zobrazí přehled žadatelů, jejich projektů a schválená výše podpory příslušným orgánem kraje.

2.5 Monitoring projektů a veřejnosprávní kontrola

Odbor kontroly vykonal v roce 2016 celkem 35 následných veřejnosprávních kontrol na místě u příjemců veřejných finančních podpor z Fondu Vysočiny. Následné kontroly byly provedeny u vybraného vzorku akcí tak, aby zahrnuly minimálně 5 % z celkového ročního objemu poskytnutých prostředků. Celkově bylo odborem kontroly v roce 2016 prověřeno použití podpor poskytnutých na základě 81 smluv v rámci 23 grantových programů. U jednotlivých příjemců bylo ověřováno dodržení všech podmínek použití podpory a povinností stanovených smlouvami o poskytnutí podpor. U dvou příjemců bylo zjištěno porušení rozpočtové kázně.

Ostatní odbory krajského úřadu v roce 2016 vykonal 49 veřejnosprávních kontrol na místě, z toho nejvíce odbor regionálního rozvoje - 21, dále pak odbor informatiky – 12, odbor

školsství, mládeže a sportu – 9, odbor kultury, památkové péče a cestovního ruchu - 3, odbor životního prostředí – 2, odbor dopravy a silničního hospodářství a odbor sekretariátu hejtmána - po 1 kontrole.

2.6 Databáze Fondu Vysočiny

Veškeré údaje o všech grantech Fondu Vysočiny jsou evidovány a sledovány prostřednictvím tzv. systému eDotace. Tento systém centrálně eviduje všechny dotace (tj. nejen FV) s cílem získání jednotného a spolehlivého přehledu o všech dotačních titulech a darech kraje a jednotlivých žádostech či žadatelích.

Na webu <http://extranet.kr-vysocina.cz/edotace/> jsou zveřejňovány jednotlivé výzvy grantových programů a následně i vyhodnocení grantů po schválení v orgánu kraje tj. zveřejnění úspěšných či neúspěšných žadatelů. Údaje z eDotací jsou automaticky přebírány webem www.fondvysociny.cz z důvodu kontinuity na starší GP a zvyklosti žadatelů.

Garanti grantových programů evidují žádosti prostřednictvím tzv. rozšířené administrace, která umožňuje oproti jednoduché evidovat i fázi vyhodnocování žádostí v řídicích výborech (lze zapisovat administrativní soulad, obodování žádostí v ŘV, komentáře hodnotitelů apod.). Prostřednictvím xml formulářů je u všech GP využíváno automatické přesypání dat ze žádostí do databáze (posílá žadatel), čímž dochází ke zjednodušení procesu zadávání údajů.

Již druhým rokem probíhalo hodnocení žádostí u všech grantů elektronicky v eDotacích. Žádosti jsou systémem náhodně rozlosovány mezi členy ŘV a následně dochází k vyplňování bodů v tomto systému, které umožňuje zamezit některým chybám, ke kterým docházelo při ručně psaném bodování (správné součty, přidělené výše bodů apod.).

Odbor informatiky připravuje novou verzi eDotací, která by měla být spuštěna koncem roku 2017 pro granty administrované pro rok 2018. V rámci úpravy by mělo dojít ke sjednocení zjednodušené a rozšířené administrace dotací za účelem zjednodušení uživatelského komfortu (interního i externího) a zvýšení bezpečnosti zpracovávaných dat.

Na původní databázi FV i systém eDotace je navázán analytický nástroj – tzv. datový sklad, který je využíván pro interaktivní analýzu shromážděných dat o projektech a grantových programech. Přístup do datového skladu je možný přes interní analytický portál na intranetu KrÚ a vybrané výstupy pro veřejnost a ostatní subjekty jsou publikované i přes webové stránky analytika.kr-vysocina.cz. V roce 2016 byla vytvořena nová sestava za opakující se granty. Spojeny do přehledů byly granty, které spolu věcně souvisí. Lze tak např. zjistit, kolik historicky bylo rozděleno prostředků ve všech ročnících grantu Rozvoj podnikatelů apod.

3. ANALÝZA DOPADŮ PODPORY Z FONDU VYSOČINY

Analytické mapové přílohy jsou součástí přílohy č.10a a vztahují se k 24 vyhodnoceným GP v roce 2016.

Jde celkem o 4 mapová díla:

- 1) Územní rozložení **žádostí o grantovou podporu** dle počtu podaných žádostí a jejich úspěšnosti
- 2) Územní rozložení přidělené dotace dle **typu žadatele**
- 3) Územní rozložení přidělené dotace dle **zaměření grantové podpory**
- 4) **Souhrnná analýza grantové podpory** na území Kraje Vysočina dle celkového objemu realizovaných projektů s přidělenou podporou z FV

Územní členění každé mapy je: Obec
Obvod obce s pověřeným obecním úřadem (II)
Obvod obce s rozšířenou působností (III)
Okres

Mapy 1) a 2) byly analyzovány dle sídla žadatele, mapy 3) a 4) dle dopadu projektu (místa realizace projektu).

4. PROPAGACE FONDU VYSOČINY

I nadále platí, že nejvyužívanějším zdrojem informací o FV jsou webové stránky – ať už přímo vlastní web Fondu www.fondvysociny.cz, kde jsou k dispozici veškeré informace pro žadatele, tak i webové stránky systému eDotace, kde jsou spolu s ostatními dotačními tituly kraje rovněž zobrazovány informace o grantech Fondu Vysočiny. Na tomto webu také funguje automatická služba (abonentní systém), prostřednictvím které jsou žadatelům o dotace na základě registrace platné emailové adresy rozesílány informace o nových dotacích kraje, případně o stavu vyhodnocení dotací pro zvolenou oblast. Počet registrací každoročně roste, kdy aktuálně této služby využívá okolo 1 500 zájemců.

Zavedená praxe nebyla měněna ani v oblasti tištěných periodik, kde bylo pokračováno v uvádění informací o nových grantových programech v krajských novinách a zpravodaji. Zpravodaj vycházející každý měsíc je významným pomocníkem v šíření informací o výsledcích FV a připravovaných či vyhlášených programech zejména vůči samosprávám. Údaje z krajského webu, zmíněných periodik či tiskových zpráv následně přebírají mnohá regionální média či weby dotačních poradců. Informace dále šíří i nejrůznější partneři v regionu (hospodářská komora, obce s rozšířenou působností, krajské PO apod.) či MMR (risy.cz).

Propagaci FV a podpořeného projektu mají ukotvenu jako jednu z povinností i přímo příjemci podpory, kdy na základě smlouvy o poskytnutí dotace uvádějí na výstupech projektu typu publikací, internetových stránek či jiných nosičů sponzorský vzkaz Kraje Vysočina v jednotném grafickém provedení. V případě, že výstupem projektu je investiční akce, pak na ní nebo v její bezprostřední blízkosti musí umístit samolepku či tabulku s tímto sponzorským vzkazem.

Z hlediska šíření informací o běžících či chystaných GP FV v terénu proběhlo v roce 2016 velké množství nejrůznějších akcí – např. setkání Zdravých měst a realizátorů MA21, pravidelné půlroční setkání starostů obcí a měst s radou kraje v Třešti a Polné, porady s pracovníky obcí s rozšířenou působností v gesci ORR, setkání starostů obcí II. a III. stupně, GP Odpady byl např. prezentován pracovníkům v odpadovém hospodářství a zástupcům svozových společností na tematickém odpadářském semináři, granty na podporu podnikání byly prezentovány na odborných akcích pro podnikatele (semináře, Veletrh dotačních příležitostí, apod.).

Garanti grantových programů se již několik let také zúčastňují výuky na VŠPJ, kde představují studentům mechanismus FV a podání žádosti pro jejich cvičnou žádost v rámci zápočtu v předmětu Regionální rozvoj.

V rámci participace na výdajích krajského rozpočtu měli občané možnost se prostřednictvím on-line hlasování na www.vas-nazor.cz vyjádřit k zaměření vybraných grantových programů pro rok 2016. Příprava grantových programů pro rok 2016 respektovala názor veřejnosti a bylo možné ovlivnit např. zacílení druhého kola GP Cyklodoprava a cykloturistika a nebo vybrat jaké typy projektů budou podporovány v místních částech v rámci GP Rozvoj vesnice.

5. SHRnutí

V roce 2016 Fond Vysočiny hospodařil s „rozpočtem“ 59,3 mil. Kč, kdy do FV byla z disponibilních prostředků z roku 2015 převedena v průběhu roku částka ve výši 48 mil. Kč. V porovnání s předcházejícím obdobím šlo o největší "rozpočet" FV za posledních sedm let, kdy roční objem FV postupně od roku 2010 roste. Celkem bylo v roce 2016 vyhlášeno 24 programů, všechny tyto grantové programy byly zároveň i v roce 2016 vyhodnoceny. Z 24 programů vyhlášených v roce 2016 bylo 22 grantů opakovaných v podstatě ve stejném rozsahu zaměření jako v roce 2015, pouze 2 programy byly více modifikované (u GP Odpady, který nahradil GP Bioodpady, došlo k rozšíření podporovaných opatření i na jiné oblasti předcházení a materiálového využití odpadů a u GP Naše škola, který nahradil GP Naše školka, došlo ke změně zacílení programu z MŠ na ZŠ). Žádný grantový program nebyl úplně nově zaměřen.

Kraj v roce 2016 prostřednictvím Fondu Vysočiny uspokojil celkem 725 žadatelů, což bylo 55,5 % z celkového počtu podaných žádostí (1 306). Rozdělená podpora činila cca 57,7 mil. Kč. Podmínkou pro přidělení finančních prostředků je i vlastní podíl žadatele, což v roce 2016 představovalo částku 111,3 mil. Kč. Díky Fondu Vysočiny tak v kraji budou zrealizovány projekty v celkové hodnotě 169 mil. Kč. Průměrná výše vlastních prostředků žadatelů na 1 Kč vydanou z FV dosáhla v roce 2016 za vyhodnocené programy 1,93 Kč.

Průměrná velikost vyhlášeného GP v roce 2016 dosáhla 2,58 mil. Kč a oproti roku 2015 vzrostla o cca 120 tis. Kč. Již druhý rok po sobě průměrná velikost GP roste a překročila průměrnou historickou velikost. Programy vyhlášené v roce 2016 pokrývají všech pět prioritních oblastí Programu rozvoje Kraje Vysočina. Průměrný počet žádostí na jeden program byl v roce 2016 více jak 54 žádostí a za poslední roky se neustále zvyšuje. Více jak sto žádostí zaznamenalo pět grantových programů. Od začátku fungování FV do konce roku 2016 byly vyhlášeny grantové programy v souhrnném objemu 917,7 mil. Kč, přičemž rozdělená dotace činila 830,9 mil. Kč.

I v roce 2016 tvořily nejvýznamnější skupinu, která mohla žádat o podporu, města a obce – jejich žádosti, kterých bylo 594, se podílely na celkovém počtu všech došlých žádostí z více než 45 %. Municipality mohly díky dotaci z FV například pořizovat dokumentaci pro zásobování pitnou vodou či pro ochranu před povodněmi nebo suchem, obnovovat místní komunikace v místních částech, zvyšovat bezpečnost chodců prostřednictvím osvětlení přechodů na rušných silnicích, realizovat obnovu sociálních zařízení a kuchyní v základních školách nebo obnovovat vybavenost cyklotras a cyklostezek doprovodnou infrastrukturou. Další významnou skupinou byly neziskové organizace (301 žadatelů), u nichž byly spolufinancovány investice přispívající ke zkvalitňování sociálních služeb, sportovišť, ale i pořadatelství kulturních akcí v oblasti neprofesionálního umění či specifické programy prevence kriminality pro mládež. Poslední významnou skupinu, která byla podporována, představovaly podnikatelské subjekty – fyzické i právnické osoby podnikající (228 žadatelů). Dotace byly poskytovány na zvýšení jejich konkurenceschopnosti prostřednictvím podpory obnovy jejich strojů nebo strojních zařízení nezbytných pro podnikání, na vybavení prodejen regionálních produktů či již třetím rokem na podporu navázání spolupráce s výzkumnými institucemi.