



KRAJSKÉ ŘEDITELSTVÍ POLICIE KRAJE VYSOČINA

Bezpečnostní situace na území kraje za 1. pololetí 2018



Pomáhat a chránit

PŘIPRAVENNOST PČR K ČINNOSTI V IZS



Krajské ředitelství policie kraje Vysočina

Cvičení IZS v r. 2018

Datum konání	Předmět cvičení	Místo cvičení	Počet nasazených policistů
10. 5. 2018	Ebola	Nemocnice Třebíč	8
22. 5. 2018	Mimořádná událost s velkým počtem zraněných a obětí „HORIZONT“	Kamenice nad Lipou	11
4. 6. 2018	AMOK	Havlíčkův Brod	35
13. 9. 2018	Záchrana pohřešovaných osob - pátrací akce v terénu	Bohdalov	8
	Špinavá bomba	Jihlava	



Krajské ředitelství policie kraje Vysočina

Počet volání na linku 158 a dojezdové časy

	1. polovina roku 2017				1. polovina roku 2018		
	počet volání na linku 158	počet zařazených SaP k akcím	průměrný dojezdový čas první hlídky		počet volání na linku 158	počet zařazených SaP k akcím	průměrný dojezdový čas první hlídky
leden	3 339	2 480	0:10:04	leden	3 643	2 464	0:07:29
únor	2 500	2 087	0:09:21	únor	2 691	2 064	0:07:58
březen	3 139	2 684	0:10:44	březen	3 404	2 663	0:09:17
duben	3 495	2 727	0:07:04	duben	3 727	2 989	0:05:03
květen	3 654	2 835	0:10:52	květen	4 155	3 233	0:05:51
červen	3 562	3 054	0:08:52	červen	4 186	3 165	0:09:05
CELKEM	19 689	15 867	Průměrný dojezdový čas leden – červen 0:09:30	CELKEM	21 806	16 578	Průměrný dojezdový čas leden – červen 0:07:27



Krajské ředitelství policie kraje Vysočina

BEZPEČNOSTNÍ SITUACE za 1. pol. 2018



Krajské ředitelství policie kraje Vysočina

TRESTNÁ ČINNOST

Celkový nápad a objasněnost

KŘP	1. pol. 2018
Hlavní město Praha	24 749
Moravskoslezský	11 695
Středočeský	10 313
Jihomoravský	9 660
Ústecký	8 819
Plzeňský	5 313
Olomoucký	5 030
Jihočeský	4 560
Liberecký	4 312
Královéhradecký	3 453
Zlínský	3 184
Pardubický	2 996
Vysočina	2 805
Karlovarský	2 561
ČR celkem	99 450

KŘP	1. pol. 2018 (%)
Karlovarský	68,90%
Zlín	62,50%
Pardubický	60,10%
Jihočeský	59,90%
Královéhradecký	57,40%
Ústecký	56,30%
Olomoucký	53,90%
Vysočina	51,80%
Liberecký	48,40%
Moravskoslezský	46,10%
Plzeňský	42,10%
Středočeský	41,90%
Jihomoravský	35,40%
Hlavní město Praha	23,30%
ČR celkem	50,57%



Krajské ředitelství policie kraje Vysočina

Registrovaná kriminalita v krajích

Kraj	Nápad		Objasněno	
	1. pol. 2017	1. pol. 2018	1. pol. 2017	1. pol. 2018
Hlavní město Praha	25 078	24 749	5 747	5 760
Moravskoslezský	12 537	11 695	5 680	5 386
Středočeský	10 534	10 313	4 586	4 325
Jihomoravský	10 298	9 660	3 781	3 416
Ústecký	9 523	8 819	5 463	4 964
Olomoucký	5 565	5 030	2 931	2 711
Plzeňský	5 150	5 313	2 321	2 234
Jihočeský	5 120	4 560	2 913	2 731
Liberecký	4 561	4 312	2 125	2 086
Zlínský	3 716	3 184	2 115	1 991
Královéhradecký	3 654	3 453	2 122	1 982
Pardubický	3 020	2 996	1 761	1 801
Vysočina	2 946	2 805	1 665	1 453
Karlovarský	2 575	2 561	1 812	1 765
ČR celkem	104 277	99 450	45 022	42 605



Krajské ředitelství policie kraje Vysočina

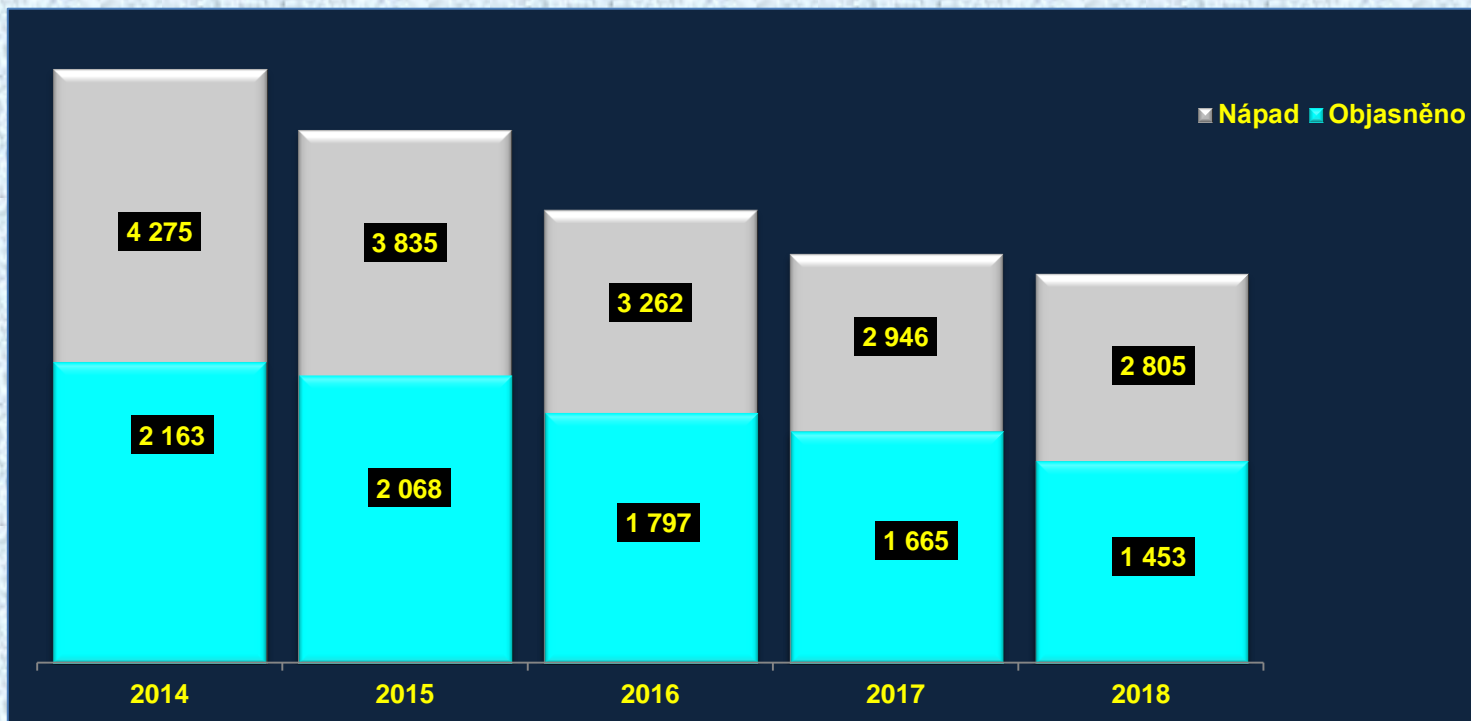
Ukazatele nápadu a zatíženosti jednotlivých ÚO

	NÁPAD			OBJASNĚNO SKUTKY			OBJASNĚNO V %		
	1. pol. 2017	1. pol. 2018	rozdíl	1. pol. 2017	1. pol. 2018	rozdíl	1. pol. 2017	1. pol. 2018	rozdíl
Jihlava	793	777	-16	444	389	-55	56,0	50,1	-5,9
Třebíč	585	586	1	337	324	-13	57,6	55,3	-2,3
Žďár nad Sázavou	486	495	9	299	254	-45	61,5	51,3	-10,2
Havlíčkův Brod	579	517	-62	304	265	-39	52,5	51,3	-1,2
Pelhřimov	503	430	-73	281	221	-60	55,9	51,4	-4,5



Krajské ředitelství policie kraje Vysočina

Celková kriminalita

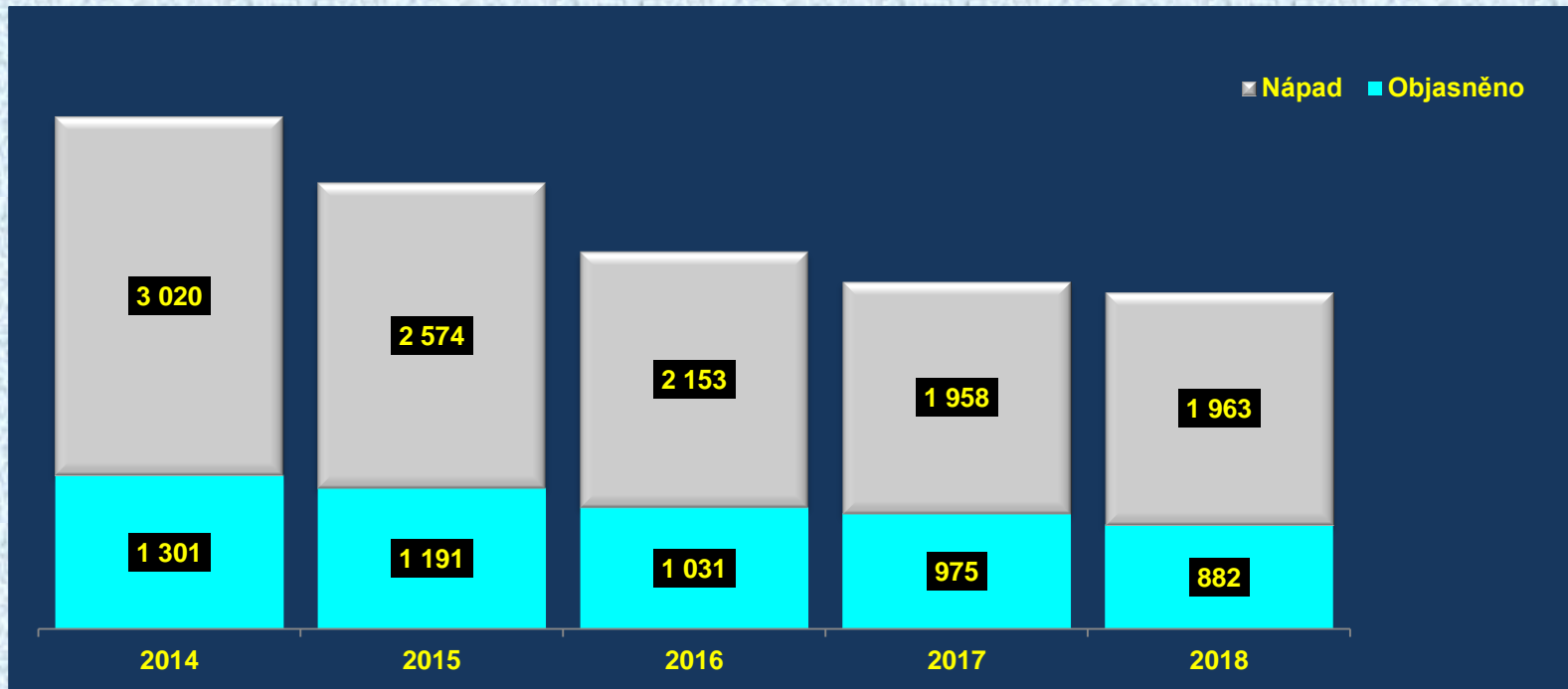


	2014	2015	2016	2017	2018	Rozdíl 2017 a 2018	
Nápad	4 275	3 835	3 262	2 946	2 805	-141	-4,7 %
Objasněno	2 163	2 068	1 797	1 665	1 453	-212	-12,7 %
% objasněnosti	50,60	53,92	55,09	56,52	51,8		-4,7
Dodatečně	375	405	401	353	337	-16	-4,5 %
Celkem v roce	2538	2473	2198	2018	1 790	-228	-11,3 %



Krajské ředitelství policie kraje Vysočina

Obecná kriminalita

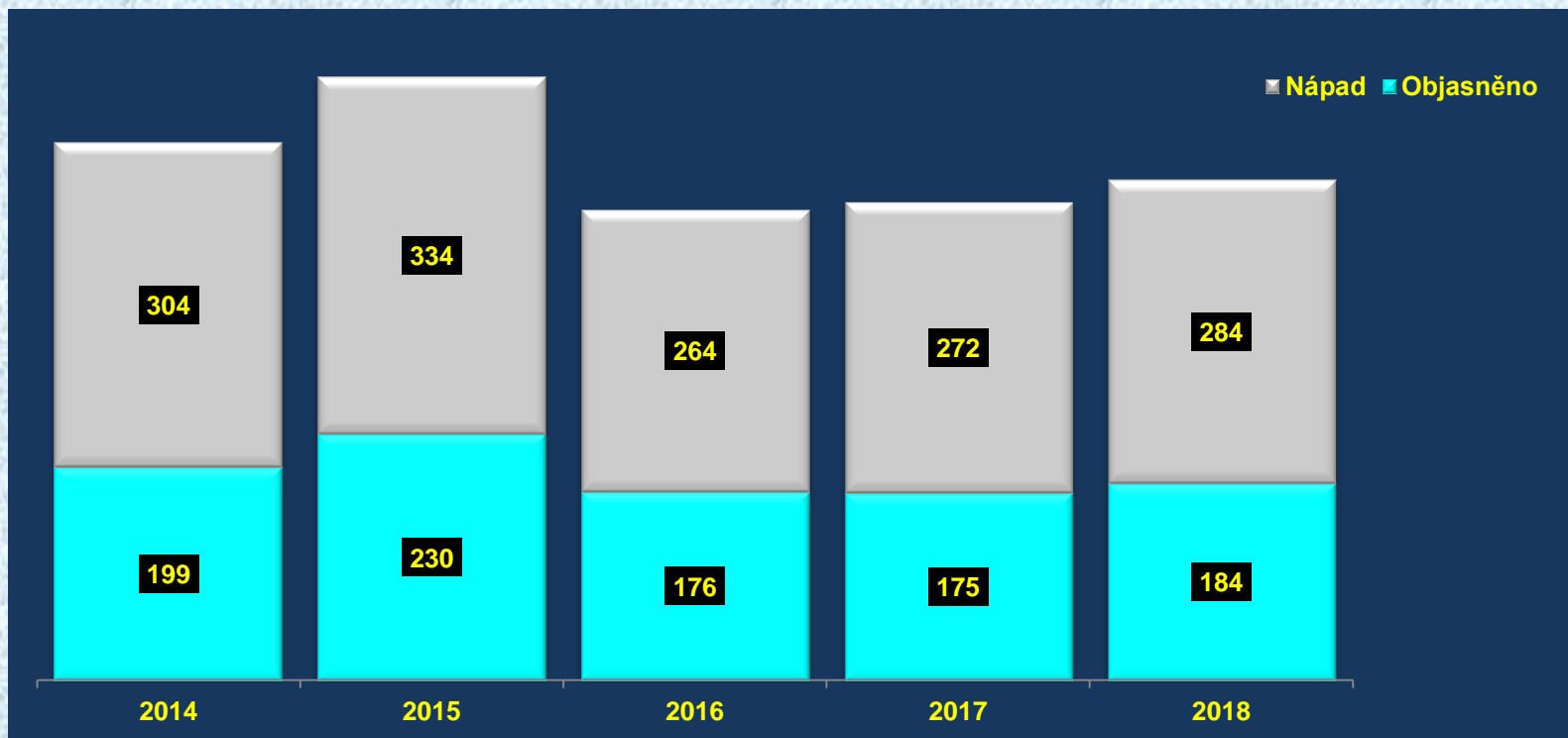


	2014	2015	2016	2017	2018	Rozdíl 2017 a 2018	
Nápad	3 020	2 574	2 153	1 958	1 963	5	0,3%
Objasněno	1 301	1 191	1 031	975	882	-93	-9,5%
% objasněnosti	43,08	46,27	47,89	49,80	44,90		-4,9
Dodatečně	254	287	243	211	187	-24	-11,4%
Celkem v roce	1555	1478	1274	1186	1 069	-117	-9,9%



Krajské ředitelství policie kraje Vysočina

Násilná kriminalita

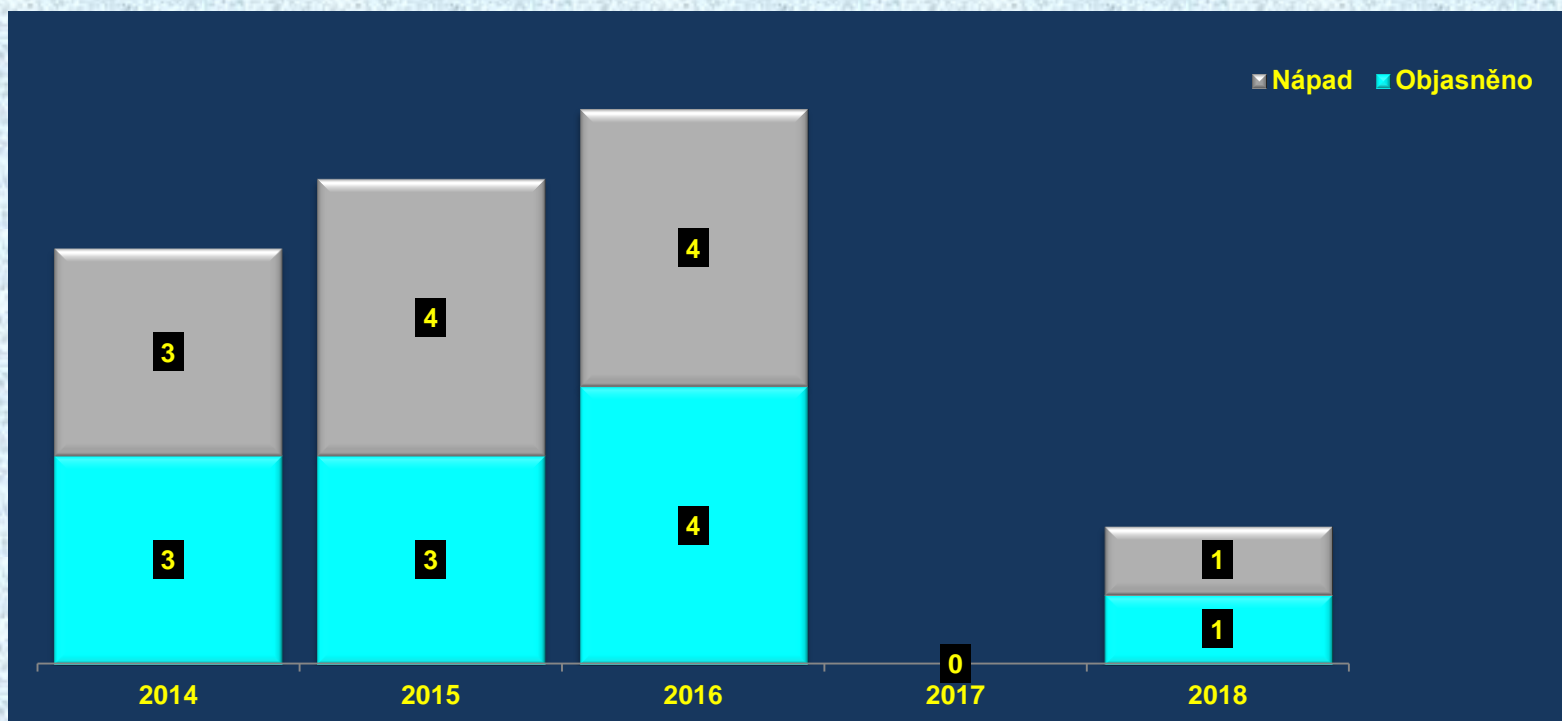


	2014	2015	2016	2017	2018	Rozdíl 2017 a 2018	
Nápad	304	334	264	272	284	12	4,4%
Objasněno	199	230	176	175	184	9	5,1%
% objasněnosti	65,46	68,86	66,67	64,34	64,8		0,5
Dodatečně	48	46	45	38	44	6	15,8%
Celkem v roce	247	276	221	213	228	15	7,0%



Krajské ředitelství policie kraje Vysočina

Vraždy

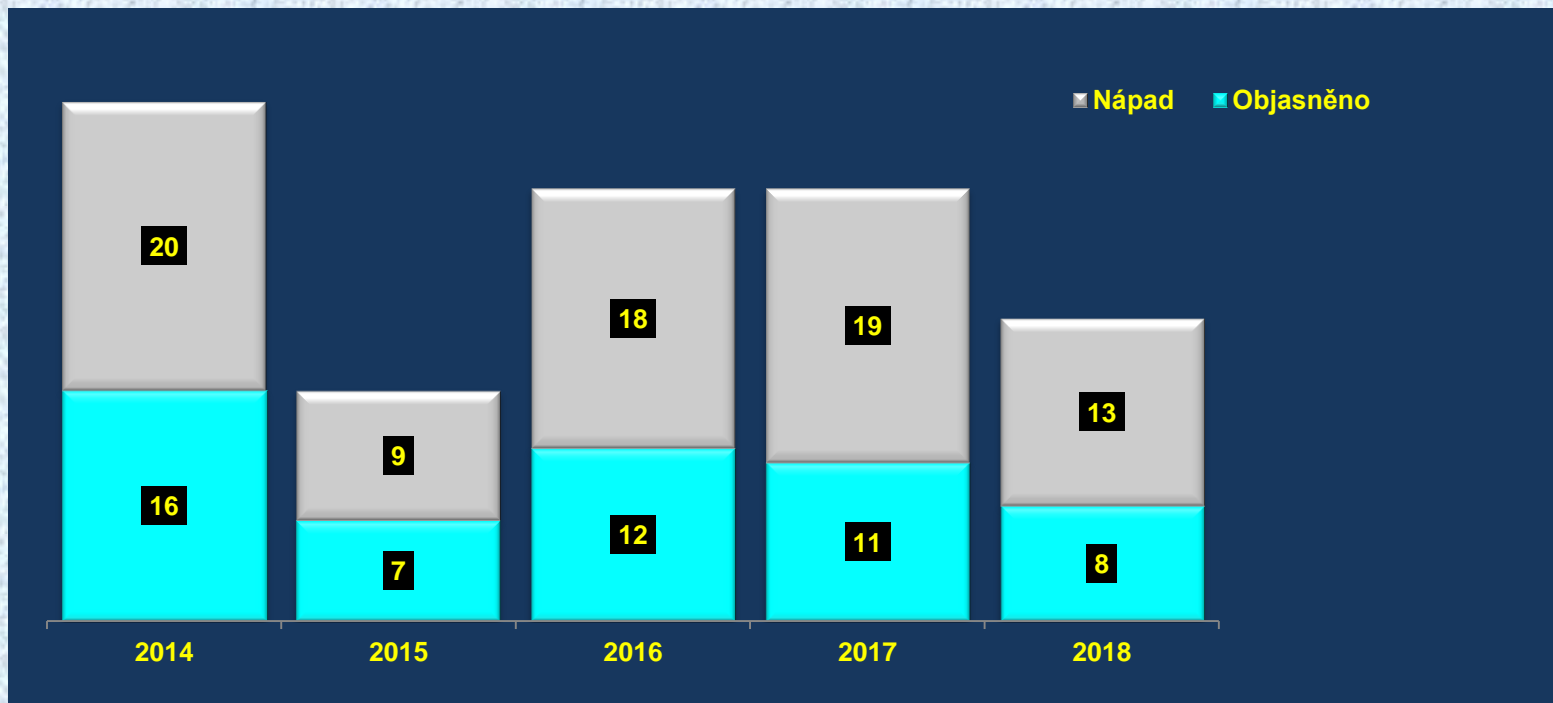


	2014	2015	2016	2017	2018	Rozdíl 2017 a 2018	
Nápad	3	4	4	0	1	1	0,0%
Objasněno	3	3	4	0	1	1	0,0%
% objasněnosti	100,00	75,00	100,00	0	100,00		100,00
Dodatečně	1	1	1	0	1	1	0,0%
Celkem v roce	4	4	5	0	2	2	0,0%



Krajské ředitelství policie kraje Vysočina

Loupeže



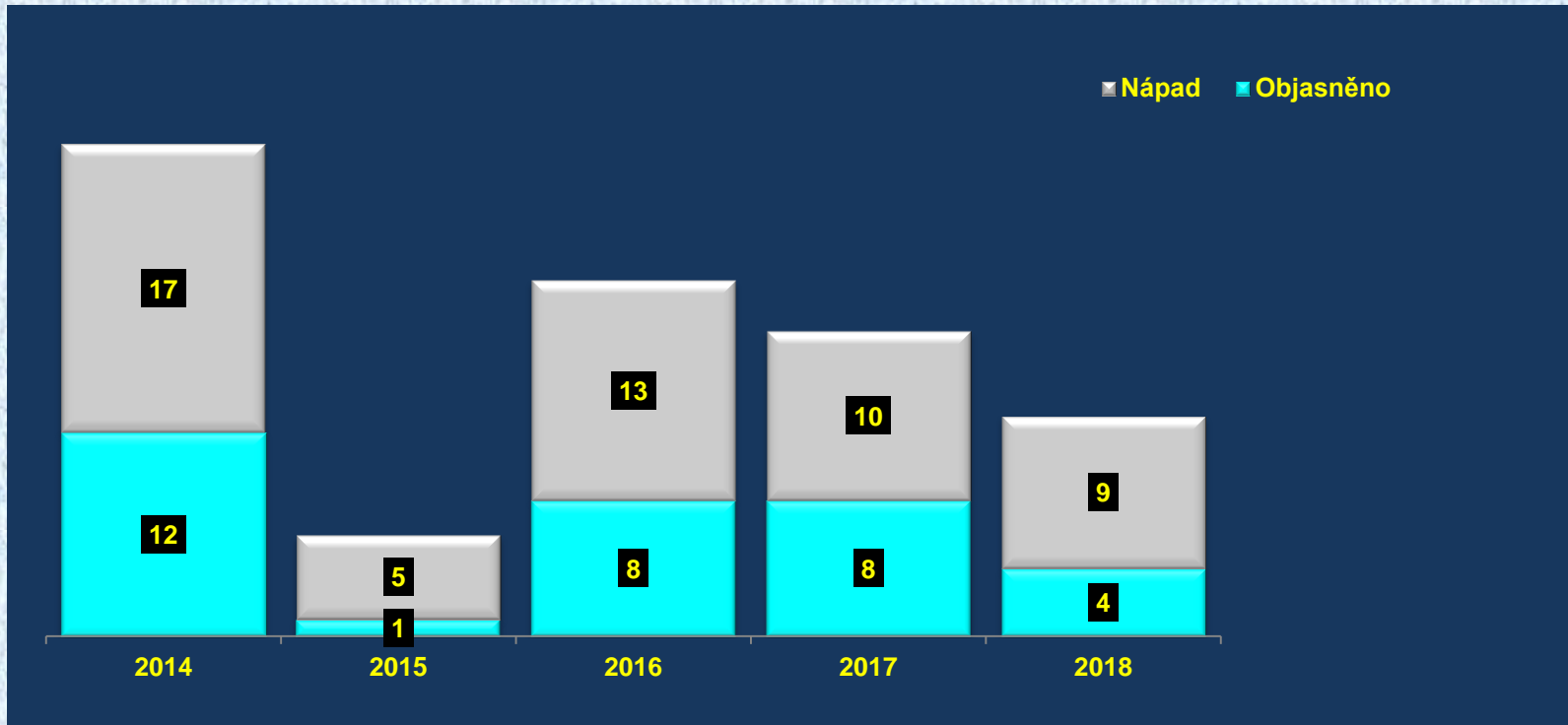
	2014	2015	2016	2017	2018
Nápad	20	9	18	19	13
Objasněno	16	7	12	11	8
% objasněnosti	80,00	77,78	66,67	57,89	61,5
Dodatečně	5	1	2	3	2
celkem v roce	21	8	14	14	10

Rozdíl 2017 a 2018	
Nápad	-6 -31,6%
Objasněno	-3 -27,3%
% objasněnosti	3,6
Dodatečně	-1 -33,3%
celkem v roce	-4 -28,6%



Krajské ředitelství policie kraje Vysočina

Znásilnění

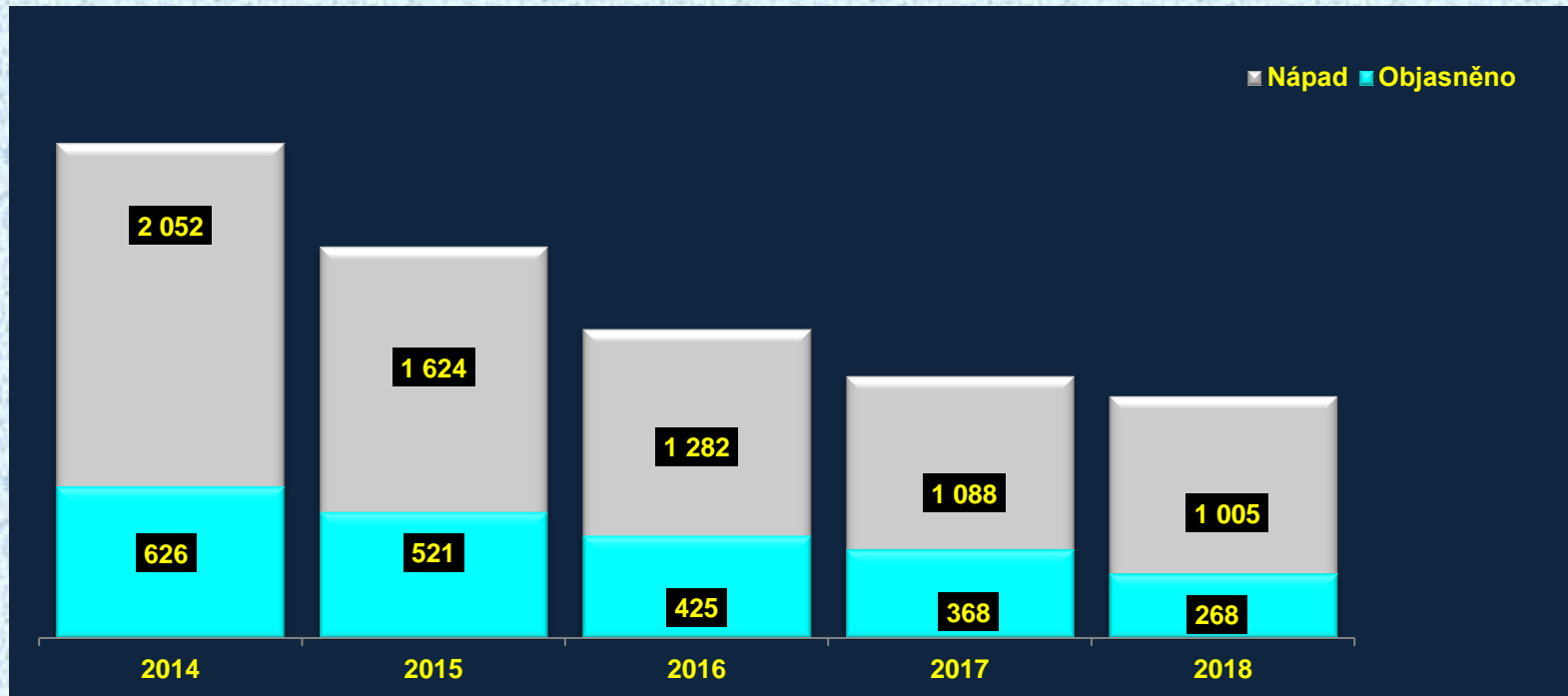


	2014	2015	2016	2017	2018	Rozdíl 2017 a 2018	
Nápad	17	5	13	10	9	-1	-10,0%
Objasněno	12	1	8	8	4	-4	-50,0%
% objasněnosti	70,59	20,00	61,54	80,00	44,4		-35,6
Dodatečně	1	0	1	2	1	-1	-50,0%
Celkem v roce	13	1	9	10	5	-5	-50,0%



Krajské ředitelství policie kraje Vysočina

Majetková kriminalita



	2014	2015	2016	2017	2018
Nápad	2 052	1 624	1 282	1 088	1 055
Objasněno	626	521	425	368	268
% objasněnosti	30,51	32,08	33,15	33,82	26,7
Dodatečně	155	160	129	95	71
Celkem v roce	781	681	554	463	339

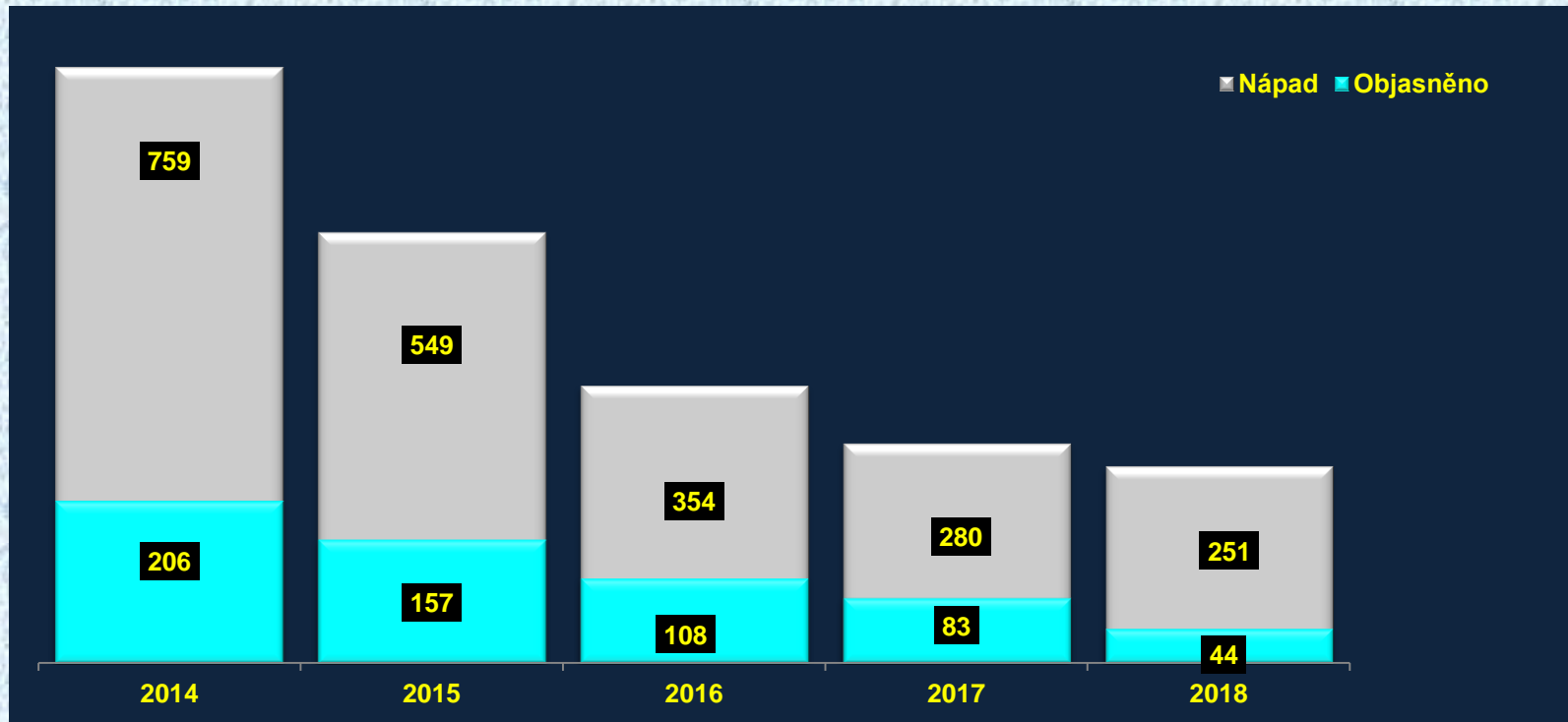
Rozdíl 2017 a 2018

	-83	7,6%
	-100	-27,2%
		-7,2
	-24	-25,3%
	-124	-26,8%



Krajské ředitelství policie kraje Vysočina

Krádeže vloupáním

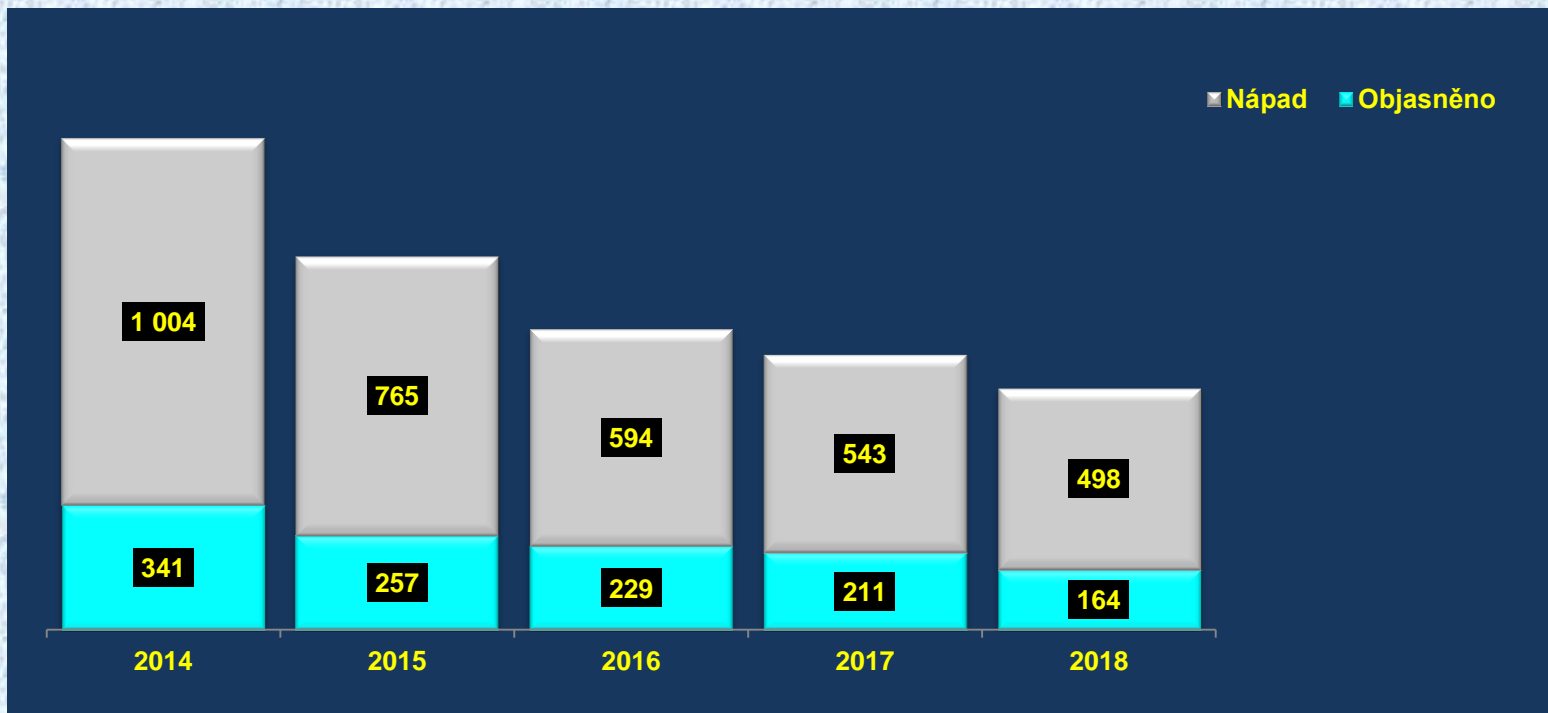


	2014	2015	2016	2017	2018	Rozdíl 2017 a 2018	
Nápad	759	549	354	280	251	-29	-10,4%
Objasněno	206	157	108	83	44	-39	-47,0%
% objasněnosti	27,14	28,60	30,51	29,64	17,5		-12,1
Dodatečně	69	59	36	20	24	4	20,0%
Celkem v roce	275	216	144	103	68	-35	-34,0%



Krajské ředitelství policie kraje Vysočina

Krádeže prosté

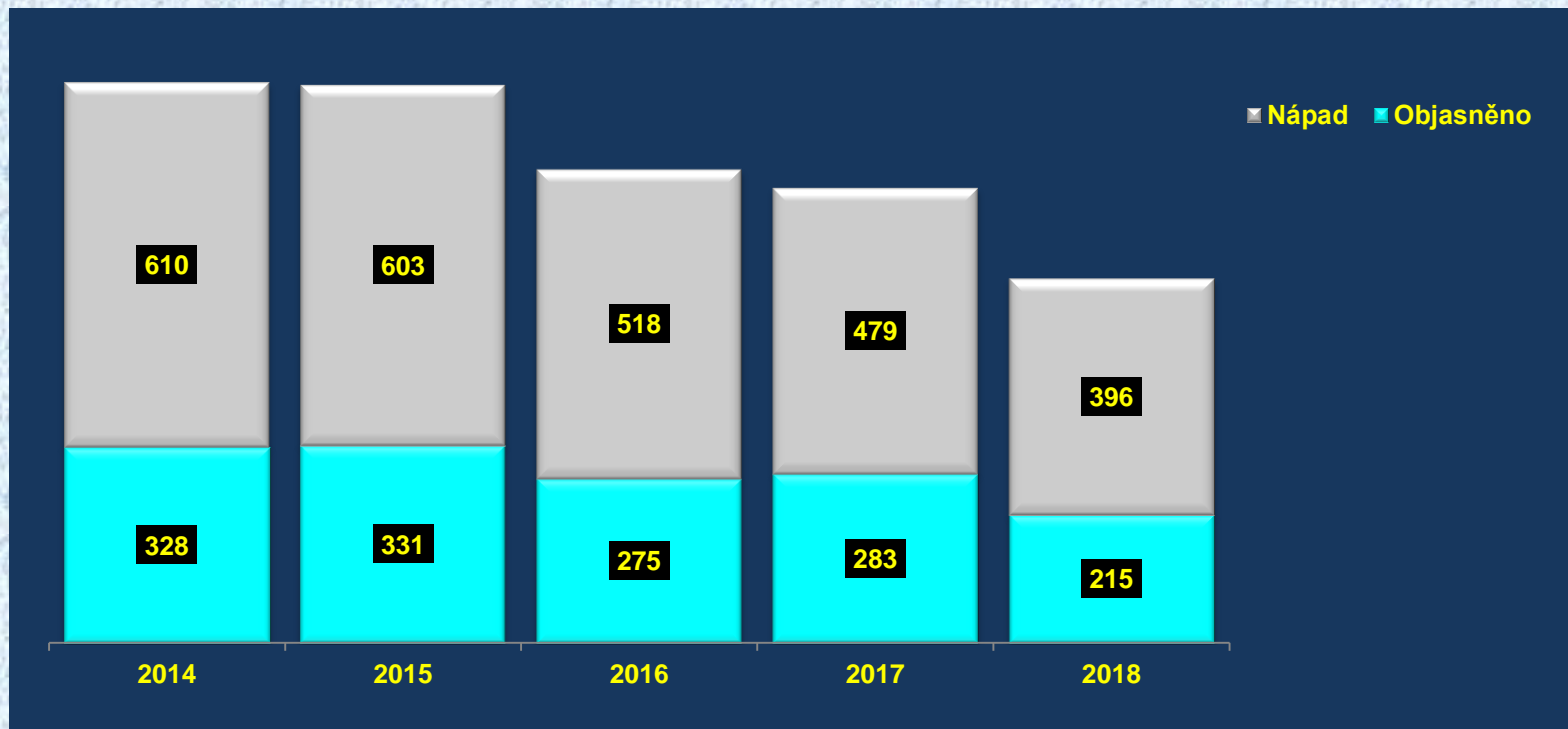


	2014	2015	2016	2017	2018	Rozdíl 2017 a 2018	
Nápad	1 004	765	594	543	498	-45	-8,3%
Objasněno	341	257	229	211	164	-47	-22,3%
% objasněnosti	33,96	33,59	38,55	38,86	32,9		-5,9
Dodatečně	50	64	58	43	25	-18	-41,9%
Celkem v roce	391	321	287	254	189	-65	-25,6%



Krajské ředitelství policie kraje Vysočina

Hospodářská kriminalita

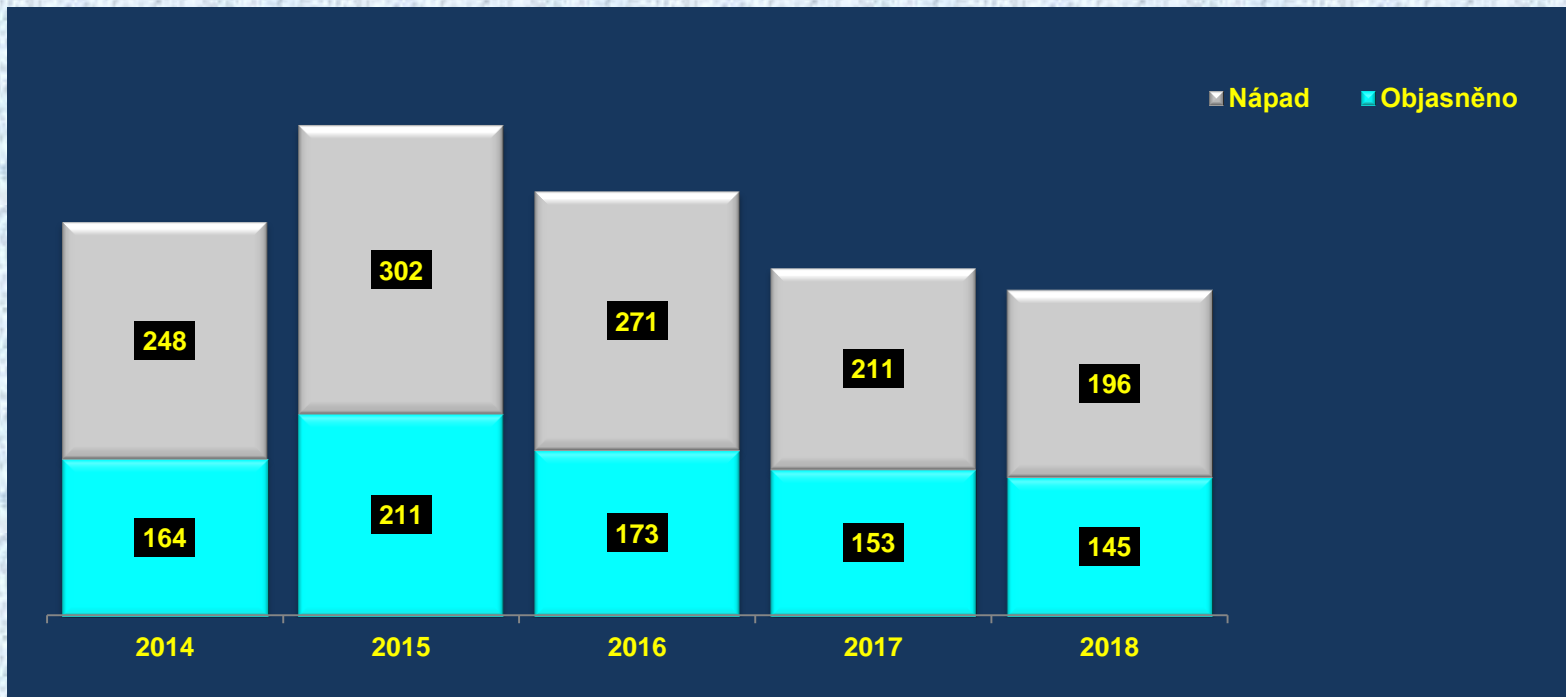


	2014	2015	2016	2017	2018	Rozdíl 2017 a 2018	
Nápad	610	603	518	479	396	-83	-17,3%
Objasněno	328	331	275	283	215	-68	-24,0%
% objasněnosti	53,77	54,89	53,09	59,08	54,3		-4,8
Dodatečně	55	67	91	77	87	10	13,0%
Celkem v roce	383	398	366	360	302	-58	-16,1%



Krajské ředitelství policie kraje Vysočina

Podvody



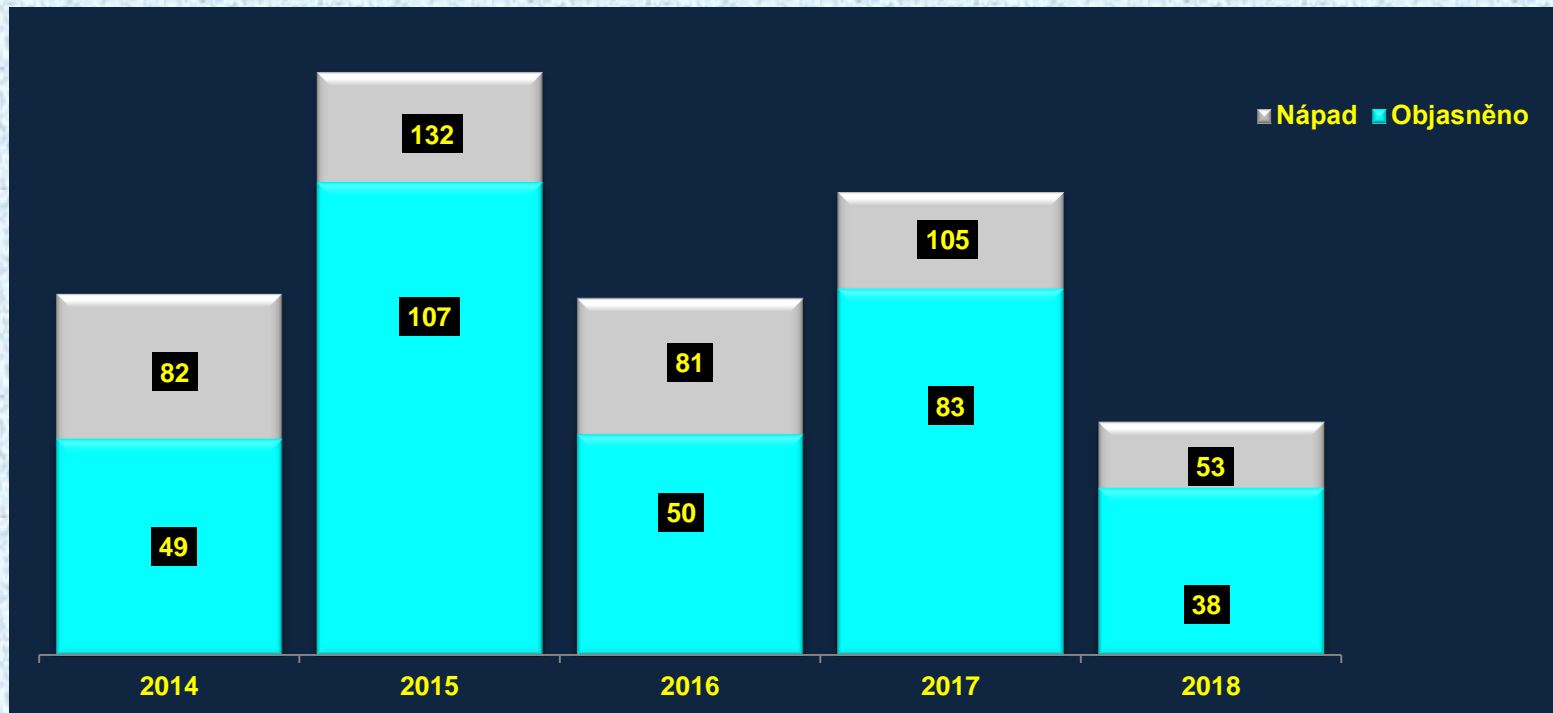
	2014	2015	2016	2017	2018
Nápad	248	302	271	211	196
Objasněno	164	211	173	153	145
% objasněnosti	66,13	69,87	63,84	72,51	74,0
Dodatečně	24	38	56	37	45
Celkem v roce	188	249	229	190	190

Rozdíl 2017 a 2018	
Nápad	-15 -7,1%
Objasněno	-8 -5,2%
% objasněnosti	1,5
Dodatečně	8 21,6%
Celkem v roce	0 0%



Krajské ředitelství policie kraje Vysočina

Úvěrové podvody

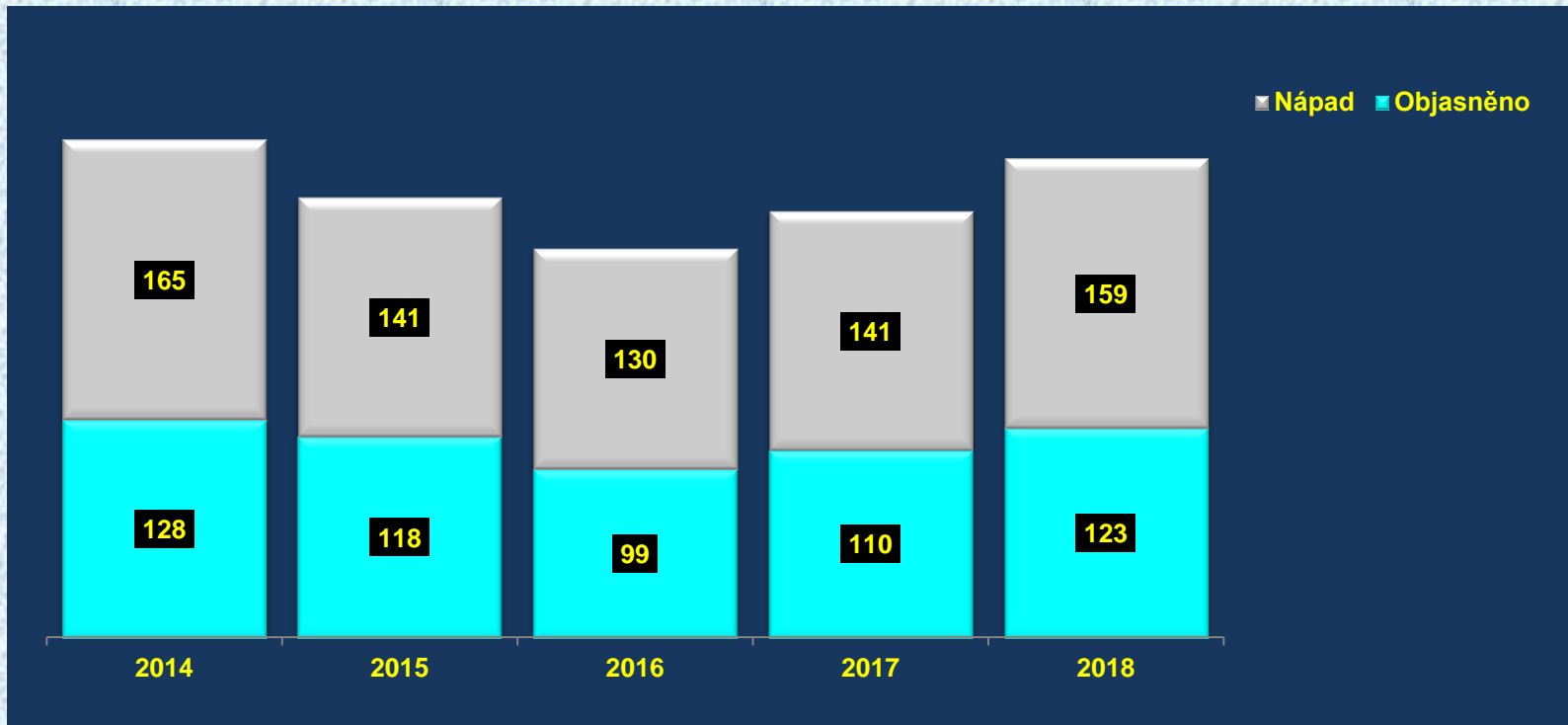


	2014	2015	2016	2017	2018	Rozdíl 2017 a 2018	
Nápad	82	132	81	105	53	-52	-49,5%
Objasněno	49	107	50	83	38	-45	-54,2%
% objasněnosti	59,76	81,06	61,73	79,05	71,7		-7,3
Dodatečně	8	24	22	16	22	6	37,5%
Celkem v roce	57	131	72	99	60	-39	-39,4%



Krajské ředitelství policie kraje Vysočina

Toxi



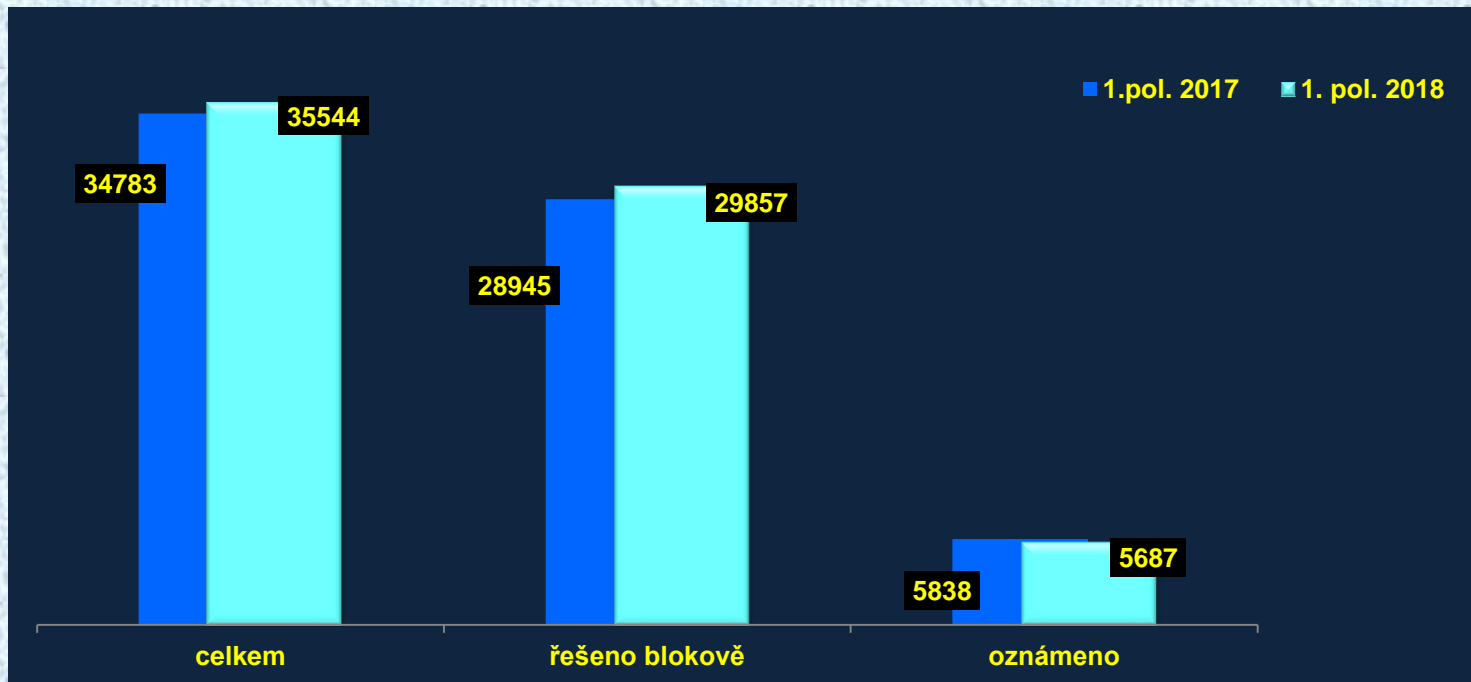
	2014	2015	2016	2017	2018	Rozdíl 2017 a 2018	
Nápad	165	141	130	141	159	18	12,8%
Objasněno	128	118	99	110	123	13	11,8%
% objasněnosti	77,58	83,69	76,15	78,01	77,4		-0,7
Dodatečně	11	17	16	15	15	0	0,0%
Celkem v roce	139	135	115	125	138	13	10,4%



Krajské ředitelství policie kraje Vysočina

PŘESTUPKY

Celkové počty přestupků - způsob ukončení



	2017	2018	rozdíl
celkem	34783	35544	761
řešeno blokově	28945	29857	912
oznámeno	5838	5687	-151

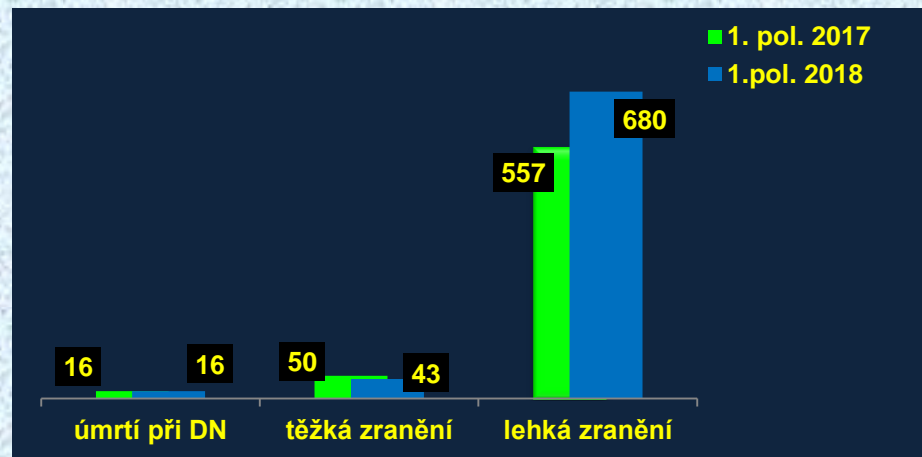
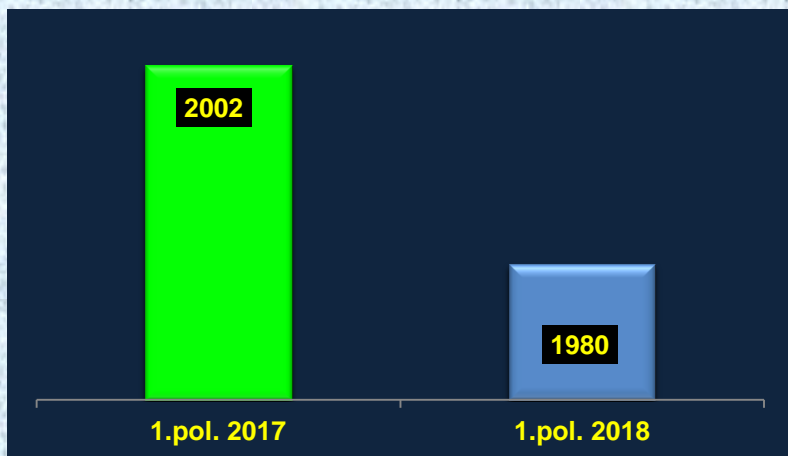


Krajské ředitelství policie kraje Vysočina

DOPRAVNÍ NEHODOVOST

**Celkový počet DN
v kraji Vysočina**

**Následky
dopravních nehod**



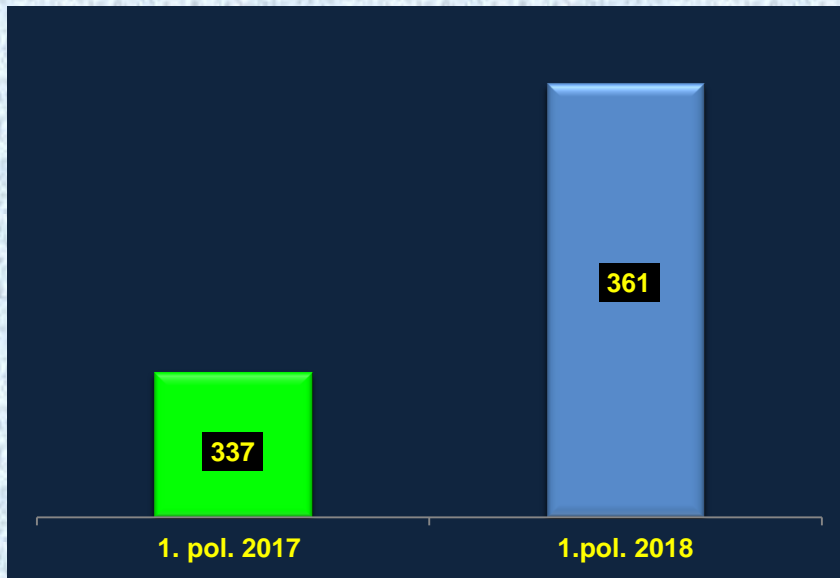
k 30.6.	2017								2018							
	DN	Následky					ALK	OPL	DN	Následky					ALK	OPL
		U	U 24	T	L	Škoda v tis				U	U 24	T	L	Škoda v tis		
Jihlava	327	1	1	8	38	33 439	1	0	245	1	1	6	50	41 478	3	0
Třebíč	372	4	4	10	130	22 029	16	0	370	4	4	9	140	17 910	14	0
Ždár n/Sázavou	337	2	0	11	84	11 772	14	0	375	3	3	8	111	15 492	21	4
Havlíčkův Brod	285	2	1	3	85	14 560	17	0	277	2	0	2	91	19 430	16	0
Pelhřimov	344	4	3	1	108	13 877	7	0	352	2	1	2	138	15 546	11	1
DO Velký Beranov - D1	337	3	2	17	112	14 487	12	2	361	4	3	16	150	19 762	20	0
CELKEM	2 002	16	11	50	557	110 164	67	2	1 980	16	12	43	680	129 618	85	5



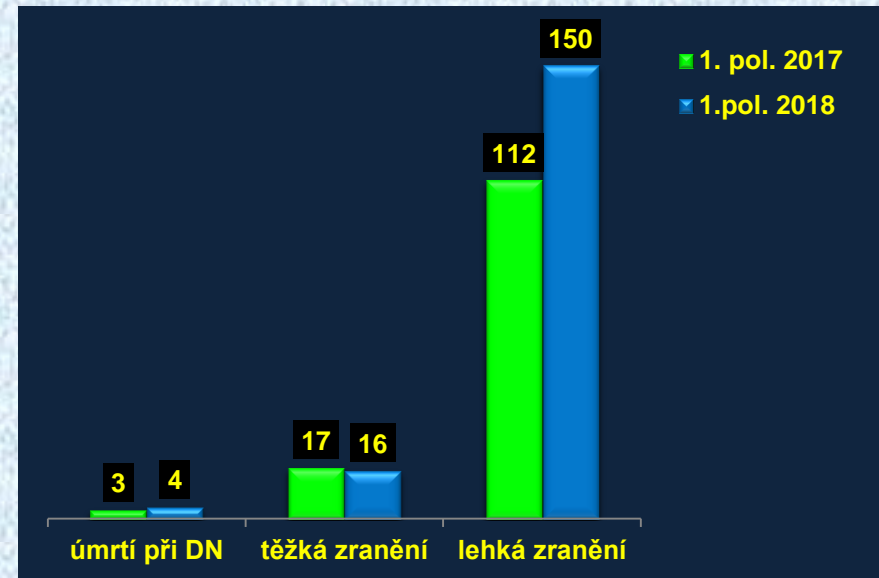
Krajské ředitelství policie kraje Vysočina

DOPRAVNÍ NEHODOVOST

**Celkový počet DN
na dálnici D1**



**Následky DN
na dálnici D1**



Krajské ředitelství policie kraje Vysočina

ZAJIŠTĚNÍ VEŘEJNÉHO POŘADKU

Bezpečnostní opatření v 1. pol. 2018

- **HORSKÁ KOLA 2018** (24. – 27. 5. 2018, Nové Město na Moravě)
- **VLÁDA 2018** (28. 5. 2018)
- **BERNARD FEST HUMPOLEC 2018** (21. – 23. 6. 2018, Humpolec)
- **SÁZAVAFEST** (26. - 29. 7. 2018, Světlá nad Sázavou)
- **VYSOČINA FEST 2018** (5. 7. – 7. 7. 2018, Jihlava)
- **TECHNOPRODUKCE MEZIŘÍČKO – BRÁZDŮV MLÝN** (10. – 13. 8. 2018)
- **MAGMAFEST 2018** (11. 8. 2018, Jihlava)
- **MS v letním biatlonu na kolečkových lyžích** (22. – 26. 8. 2018, Nové Město na Moravě)
- **Jihlavský půlmaraton** (9. 9. 2018, Jihlava)
- **kulturní akce k oslavám 100 let vzniku republiky** (15. 9. 2018)

- **policejních opatření (hokejová, fotbalová utkání, apod.)**
- **další opatření zaměřená na:**
 - kontrolu ubytoven,
 - kontrolu podávání alkoholu mladistvým,



Krajské ředitelství policie kraje Vysočina

OBLAST CIZINECKÉ POLICIE

- nelegální migrace
- nelegální zaměstnávání cizinců
- správní vyhoštění



Krajské ředitelství policie kraje Vysočina

NELEGÁLNÍ MIGRACE

- vyhodnocené rizikové trasy využívané k převozu imigrantů na teritoriu Kraje Vysočina:

**silnice č. 38 (Znojmo – Jihlava – Havlíčkův Brod)
dálnice D1 (směr Brno – Praha)**

- vyhodnocené rizikové oblasti – **vlaková a autobusová mezinárodní doprava**

Činnost policie:

- potírání trestné činnosti související s tranzitní nelegální migrací
- provádění pobytových kontrol se zaměřením na tranzitní nelegální migraci v rizikových lokalitách v rámci běžného výkonu služby, formou schengenského vnitrostátního pátrání a v rámci vyhlášených krajských a celorepublikových bezpečnostních akcí
- specifické činnosti zaměřené na zkoumání pravosti cestovních dokladů, řidičských průkazů, ale i dokladů předkládaných cizinci při žádostech o pobyt na území ČR



Krajské ředitelství policie kraje Vysočina

NELEGÁLNÍ ZAMĚSTNÁVÁNÍ

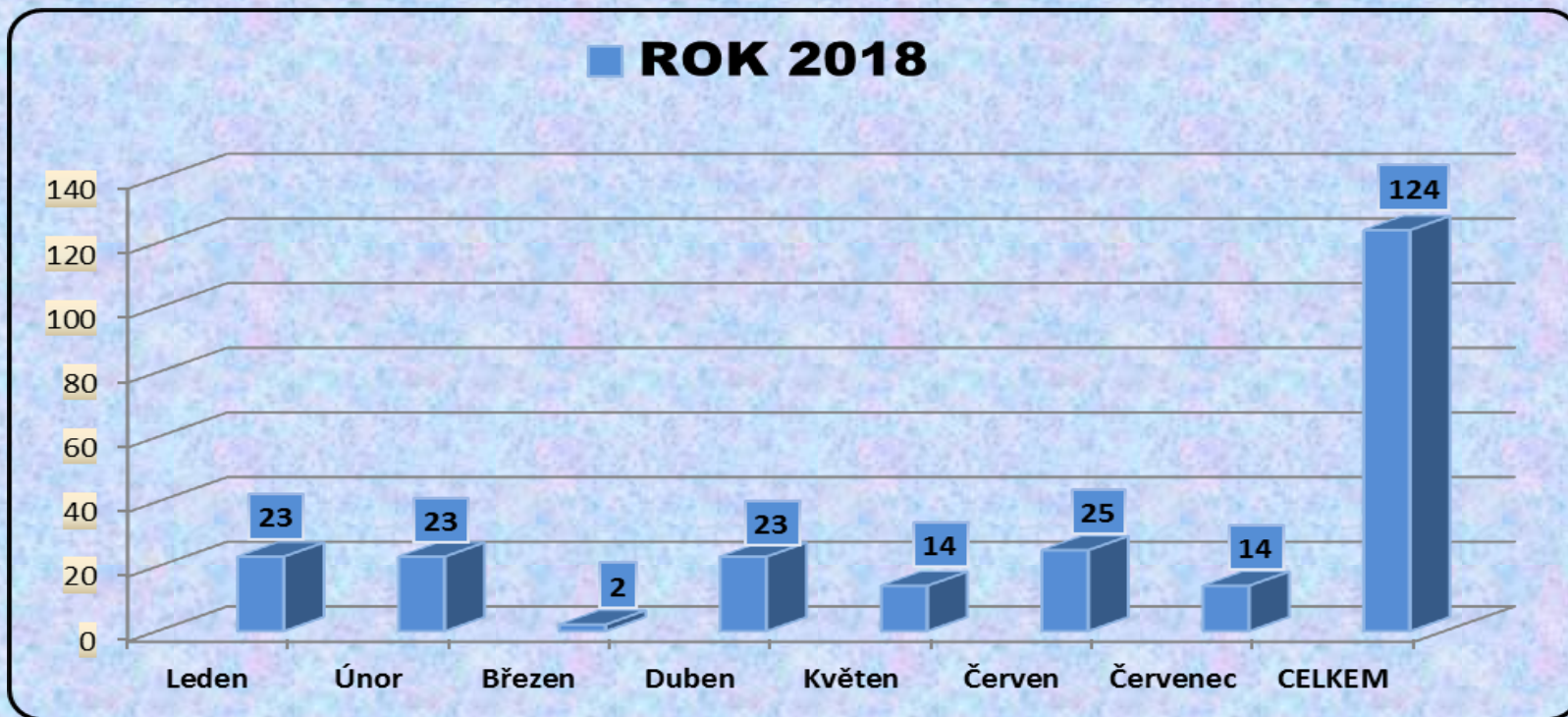
- ve větší míře byly zjišťovány případy nelegálního zaměstnávání cizinců, kteří vykonávají činnost, pro kterou nemají na území České republiky povolení
- nelegální zaměstnávání cizinců je zjišťováno průřezem všemi okresy v rámci Kraje Vysočina
- nejčastěji se jednalo o pracovníky z Ukrajiny, kteří zneužívali polská schengenská víza typu „D“ a typu „C“
- u občanů Ukrajiny a Moldavska jsou odhalovány také případy zneužívání bezvízového styku k výkonu výdělečné činnosti
- vznikají lokality se zvýšeným výskytem cizinců z Bulharska, Rumunska, Maďarska a Ukrajiny (lokality v blízkosti velkých výrobních firem a podniků, které zaměstnávají cizince prostřednictvím pracovních agentur), v nichž dochází k narušování veřejného pořádku



Krajské ředitelství policie kraje Vysočina

SPRÁVNÍ VYHOŠTĚNÍ Z ÚZEMÍ EU

- v období 01.01.2018 – do 30.06.2018 bylo zahájeno celkem **124 správních vyhoštění z území členských států EU** s cizinci ze třetích zemí v souvislosti s porušením z.č. 326/1999 Sb., (zákon o pobytu cizinců)



Krajské ředitelství policie kraje Vysočina

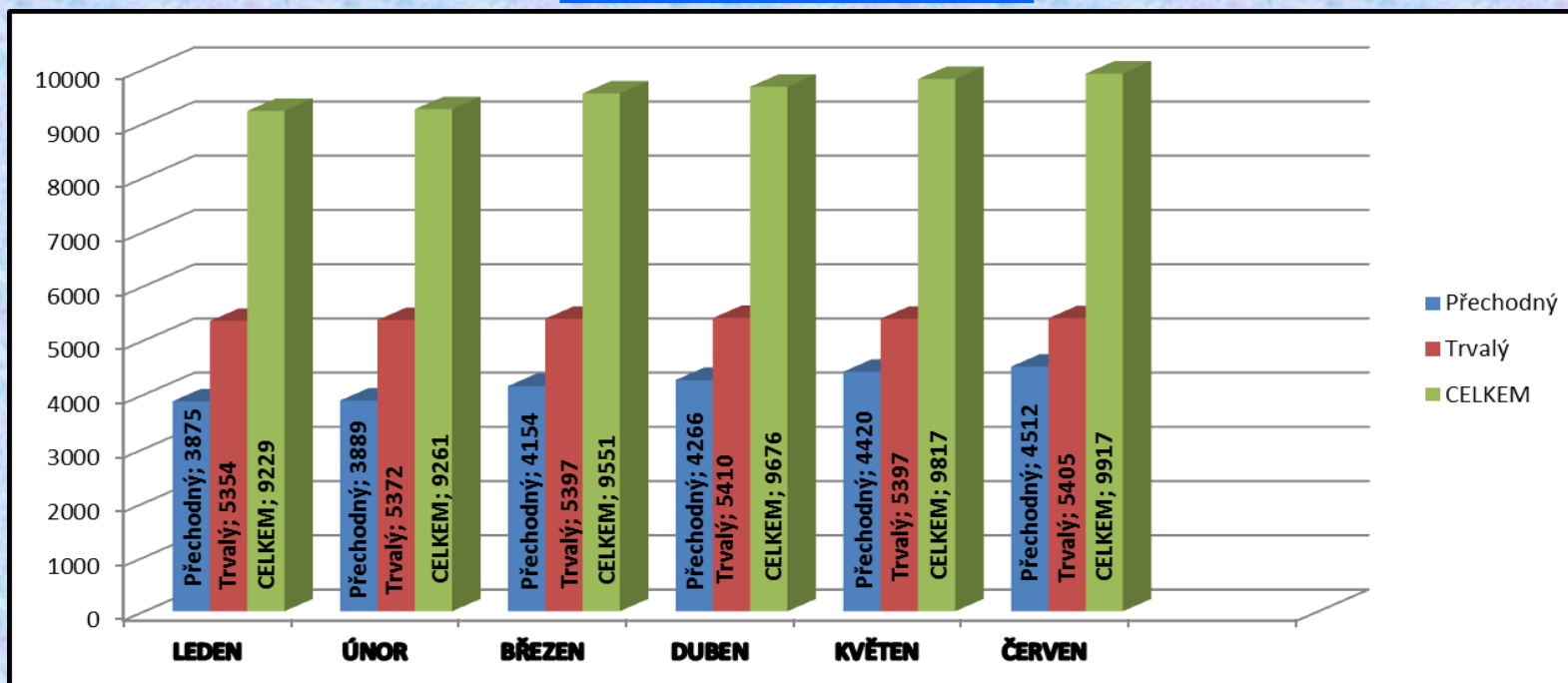
MOŽNÁ RIZIKA V OBLASTI NELEGÁLNÍ MIGRACE CIZINCŮ ZE TŘETÍCH ZEMÍ PRO DALŠÍ OBDOBÍ:

- nárůst lokalit a počtu cizinců (stp. Ukrajiny, Bulharska, Rumunska a Maďarska) v souvislosti s tzv. „agenturním zaměstnáváním“,
- nárůst počtu nelegálně tranzitujících migrantů ze třetích zemí v souvislosti s dalším vnitropolitickým vývojem v daných zemích a aktuálním vývojem nelegální migrace ve světě
- zvýšený počet případů organizované trestné činnosti související s „převaděčstvím“ v rámci tranzitní migrace
- nárůst případů padělaných a pozměněných cestovních dokladů (zejména států EU) předkládaných cizinci ze třetích zemí k získání legálního pobytu na území členských států a ČR;



Krajské ředitelství policie kraje Vysočina

PŘEHLED A VÝVOJ POČTU TRVALE A PŘECHODNĚ USÍDLENÝCH CIZINCŮ V ROCE 2018 NA TERITORIU KRAJE VYSOČINA:



Z grafu je patrné, že od počátku roku došlo na teritoriu Kraje Vysočina k nárůstu o 688 cizinců (z toho počtu o 637 v rámci přechodného pobytu a o 51 v rámci trvalého pobytu).



Krajské ředitelství policie kraje Vysočina

DĚKUJI ZA POZORNOST

brig. gen. Mgr. Miloš Trojánek

ředitel

Krajského ředitelství policie kraje Vysočina



Krajské ředitelství policie kraje Vysočina