



Bezpečnostní rada Kraje Vysočina

Statistika výjezdové činnosti za rok 2018

Ing. Vladislava Filová, ředitelka
22. 3. 2019



Výjezdové základny ZZS KV

- 21 výjezdových základen
- 29 výjezdových skupin z toho
(od 1.1.2019 30 výjezdových skupin)
 - RLP 8 den, 4 noc (od 1.1.2019 6 den, 4 noc)
 - RZP 16 den, 18 noc (od 1.1.2019 18 den, 18 noc)
 - RV 4 den, 6 noc (od 1.1.2019 5 den, 6 noc)
 - LZS 1 den, 0 noc





Počet zaměstnanců k 31.12.2018

- V přepočtených počtech 366, z toho
 - 52 lékařů (48)
 - 20 operátorů (21)
 - 182 záchranářů (181)
 - 79 řidičů (82)
 - 23 THP (24)
 - 10 dělníků (10)
- Ve fyzických osobách 411, z toho (406)
 - 87 lékařů (82)
 - 22 operátorů (22)
 - 183 záchranářů (181)
 - 81 řidičů (82)
 - 24 THP (25)
 - 14 dělníků (14)



Vozový park

- Celkem 81 vozidel z toho
 - 68 sanitních
 - 13 technických

V roce 2018 bylo uvedeno do provozu 8 ks sanitních vozidel VW T6, nově vysoutěženo 8 ks s dodáním 4/2019.

Vyřazeno bylo 5 sanitních vozů a 1 technické.

Celkem bylo najeto 1.898.102 km.

Průměrné stáří sanitních vozidel je 5,2 let.

Stáří vozidel k 31.12.2017	do 2 roků	do 4 roků	do 6 roků	do 8 roků	do 10 roků	nad 10 roků	Celkem
Sanitní vozy	8	18	18	12	8	4	68
Referentské a technické vozy	0	2	1	2	3	5	13



Práce ZOS

o 2018

- o Celkem odbaveno 166 685 hovorů
- o Z toho výzev na tísňovou linku 84 746
- o 459 hovorů/24 hodin
- o Poskytnutí TANR 330

o 2017

- o Celkem odbaveno 167 099 hovorů
- o Z toho výzev na tísňovou linku 83 743
- o 458 hovorů/24 hodin
- o Poskytnutí TANR 265



Celkový počet výjezdů +2432

o 2018

o Primární 45032

o Sekundární 3122

o Celkem výjezdů 48154

o Celkem pacientů 31169

o 2017

o Primární 42646

o Sekundární 3076

o Celkem výjezdů 45722

o Celkem pacientů 29567



Pozemní záchranná služba

+2313

o 2018

o Celkem výjezdů 47511 z toho

o RLP 11544

o RZP 30122

o RV 5844

o 2017

o Celkem výjezdů 45198 z toho

o RLP 11543

o RZP 28143

o RV 5512





Letecká záchranná služba

+119

o 2018

- o Celkem vzletů 643 z toho
- o Primární 507
- o Sekundární 136
- o Minut 30942, tj. 516 hodin

o 2017

- o Celkem vzletů 524 z toho
- o Primární 388
- o Sekundární 136
- o Minut 27838, tj. 464 hodin





Vybrané diagnózy

	2018	2017	2016	2015
traumata	9367	8472	9052	8786
Somatická onemocnění	32813	31148	27581	26136
AKS/PCI	906/188	1005/251	1161/205	1453/361
CMP/IC	1241/380	1340/346	1398/233	1431/206
Polytrauma/ TC	167/71	148/67	180/88	283/135
Psychiatrická onemocnění	1267	1273	1404	1276



Vybrané diagnózy

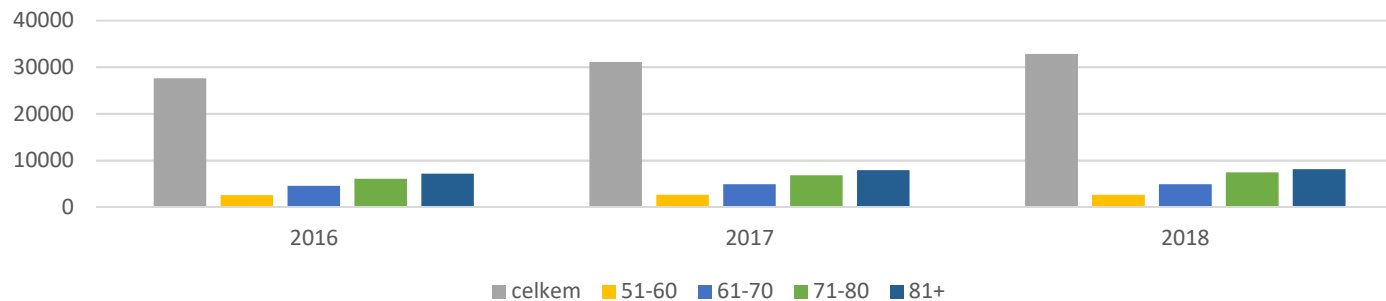
	2018	2017	2016	2015
Akutní intoxikace alkoholem	872	898	902	989
toxikomanie	284	323	342	636
Zemřelí/před příjezdem	1047/526	1082/541	963/412	723/399
Sebevraždy a pokusy	462	457	431	415
KPR/primárně úspěšné	454/132	431/167	591/265	576/170
Dopravní nehody	2341	2316	2181	2063



Vybrané diagnózy

somatická onemocnění	celkem	51-60	61-70	71-80	81+
2016	27581	2564	4522	6082	7158
2017	31148	2632	4882	6824	7895
2018	32813	2653	4926	7459	8144

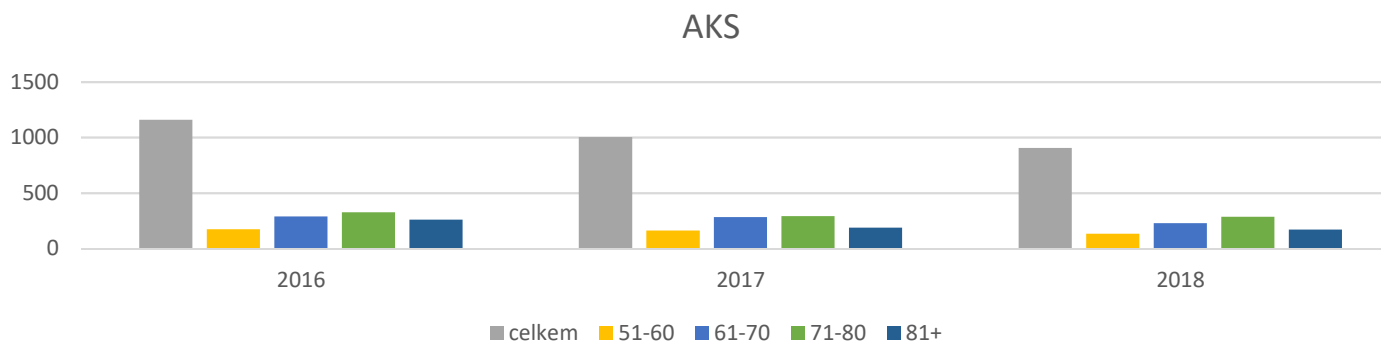
Somatická onemocnění





Vybrané diagnózy

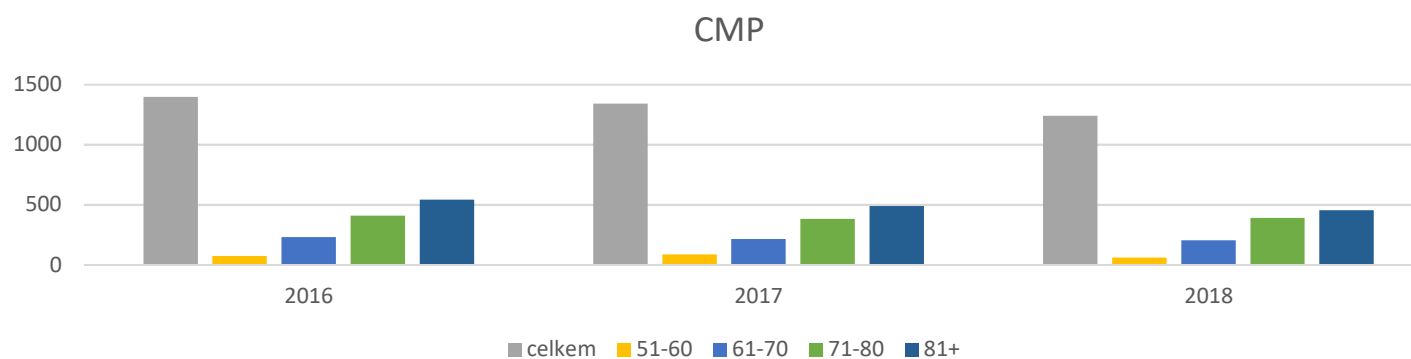
AKS	celkem	51-60	61-70	71-80	81+
2016	1161	173	290	328	259
2017	1005	162	284	292	187
2018	906	133	228	286	171





Vybrané diagnózy

CMP	celkem	51-60	61-70	71-80	81+
2016	1398	76	231	411	544
2017	1340	88	217	385	490
2018	1241	61	205	393	456

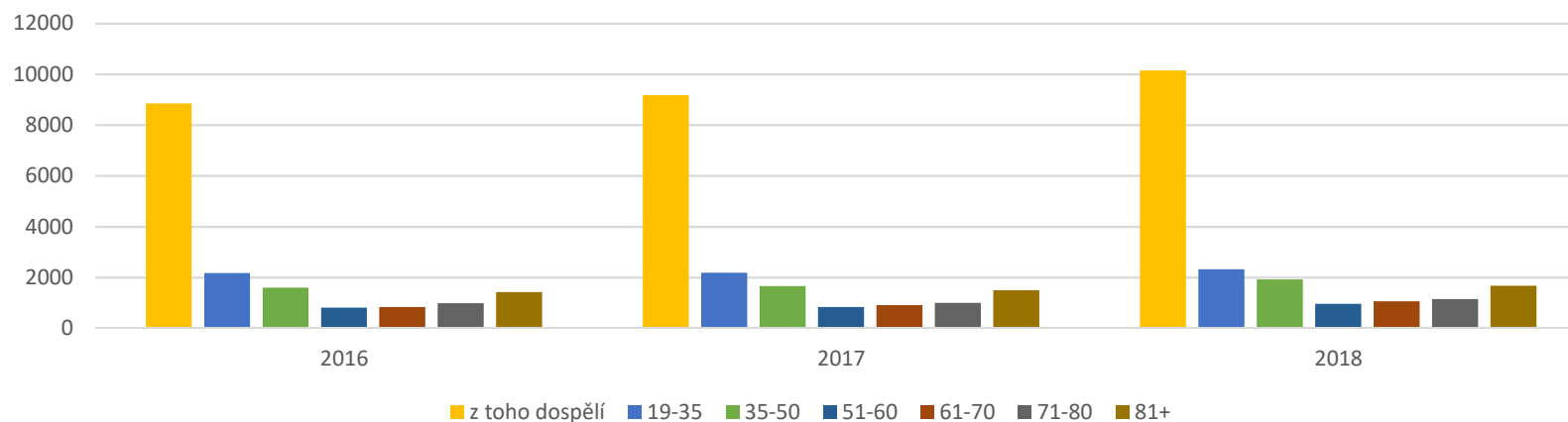




Vybrané diagnózy

Traumata (hl.+vedl.dg.)	celkem	z toho dospělí	19-35	35-50	51-60	61-70	71-80	81+
2016	10057	8851	2166	1593	813	832	985	1420
2017	10255	9184	2178	1657	829	910	1000	1502
2018	11489	10151	2316	1918	955	1057	1144	1677

Traumata





Zdravotnická záchranná služba Kraje Vysočina, příspěvková organizace

www.zzsvyšocina.cz

Děkuji za pozornost

