



Bezpečnostní rada Kraje Vysočina

Statistika výjezdové činnosti za 1. pololetí 2019

Ing. Vladislava Filová, ředitelka
17. 10. 2019



Výjezdové základny ZZS KV

- 21 výjezdových základen
- 30 výjezdových skupin z toho
 - RLP 6 den, 4 noc
 - RZP 18 den, 18 noc
 - RV 5 den, 6 noc
 - LZS 1 den, 0 noc





Celkový počet výjezdů - 408

o 1. pol. 2019

o Primární 22156

o Sekundární 1468

o Celkem výjezdů 23624

o Celkem pacientů 16683

o Celkem událostí 20624

o 1. pol. 2018

o Primární 22433

o Sekundární 1599

o Celkem výjezdů 24032

o Celkem pacientů 16826

o Celkem událostí 20766





Pozemní záchranná služba

- 331

o 1.pol. 2019

o Celkem výjezdů 23368 z toho

o RLP 4574

o RZP 16079

o RV 2715

o 1. pol. 2018

o Celkem výjezdů 23699 z toho

o RLP 5969

o RZP 14841

o RV 2888





Letecká záchranná služba

- 77

o 1. pol. 2019

- o Celkem vzletů 256 z toho
- o Primární 189
- o Sekundární 67
- o Minut 12579, tj. 210 hodin

o 1. pol. 2018

- o Celkem vzletů 333 z toho
- o Primární 255
- o Sekundární 78
- o Minut 16210, tj. 270 hodin





Vybrané diagnózy 1. pololetí

	2019	2018	2017	2016
traumata	5283	5409	4758	4609
Somatická onemocnění	16087	16684	16042	14499
AKS/PCI	426/126	469/114	547/127	574/76
CMP/IC	562/185	580/99	617/144	614/73
Polytrauma/ TC	54/24	68/35	70/33	94/44
Psychiatrická onemocnění	692	624	679	765



Vybrané diagnózy 1. pololetí

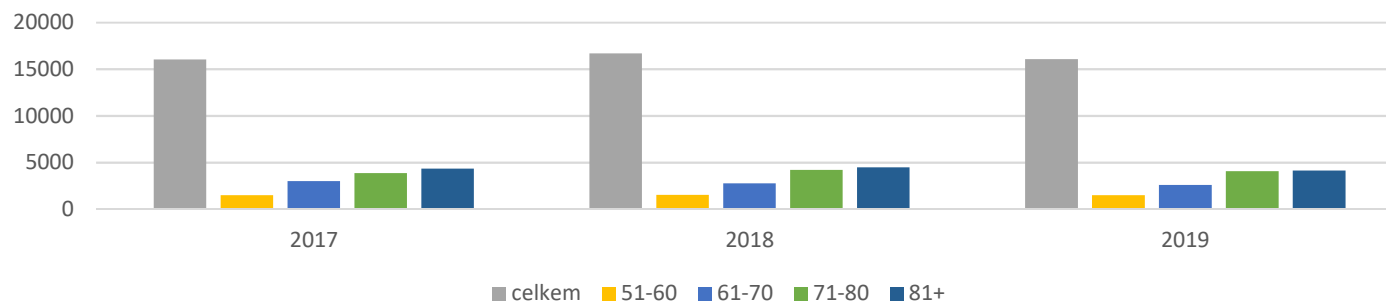
	2019	2018	2017	2016
Akutní intoxikace alkoholem	202	220	267	231
toxikomanie	148	141	178	158
Zemřelí/před příjezdem	367/213	351/188	388/212	320/151
Sebevraždy a pokusy	236	220	243	275
KPR/primárně úspěšné	200/59	187/59	237/90	220/117
Dopravní nehody	932	1030	910	891



Vybrané diagnózy 1. pololetí

somatická onemocnění	celkem	51-60	61-70	71-80	81+
2017	16042	1485	2982	3840	4351
2018	16684	1535	2769	4203	4456
2019	16087	1484	2598	4064	4145

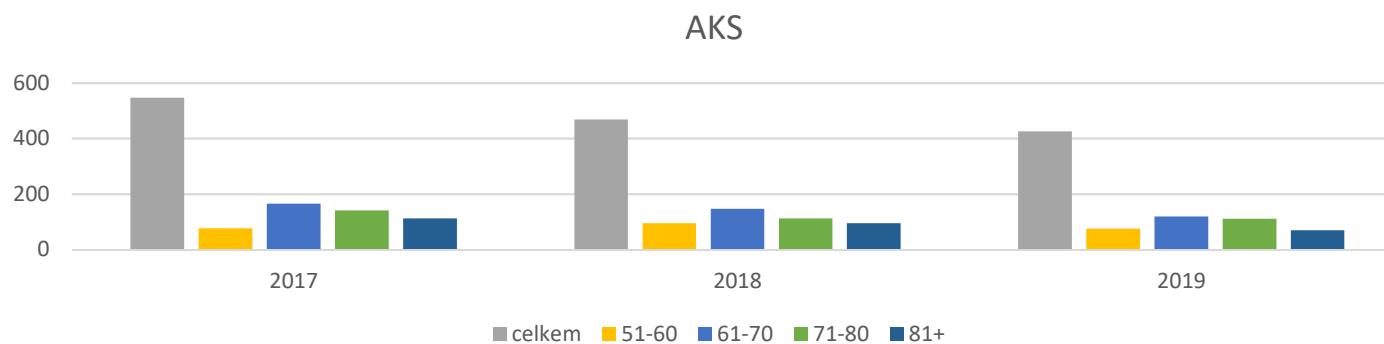
Somatická onemocnění





Vybrané diagnózy 1. pololetí

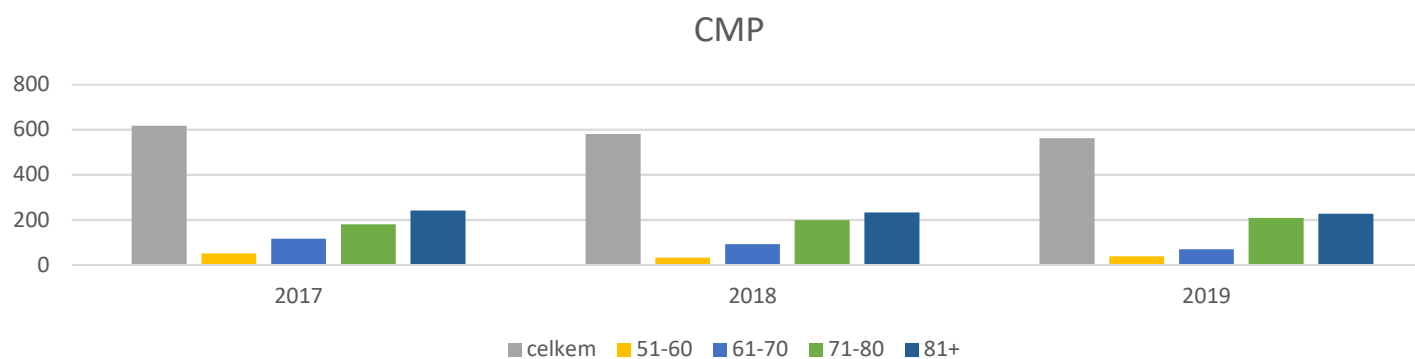
AKS	celkem	51-60	61-70	71-80	81+
2017	547	76	165	141	112
2018	469	95	147	112	95
2019	426	75	119	111	70





Vybrané diagnózy 1. pololetí

CMP	celkem	51-60	61-70	71-80	81+
2017	617	51	117	180	241
2018	580	33	93	199	233
2019	562	38	70	209	227

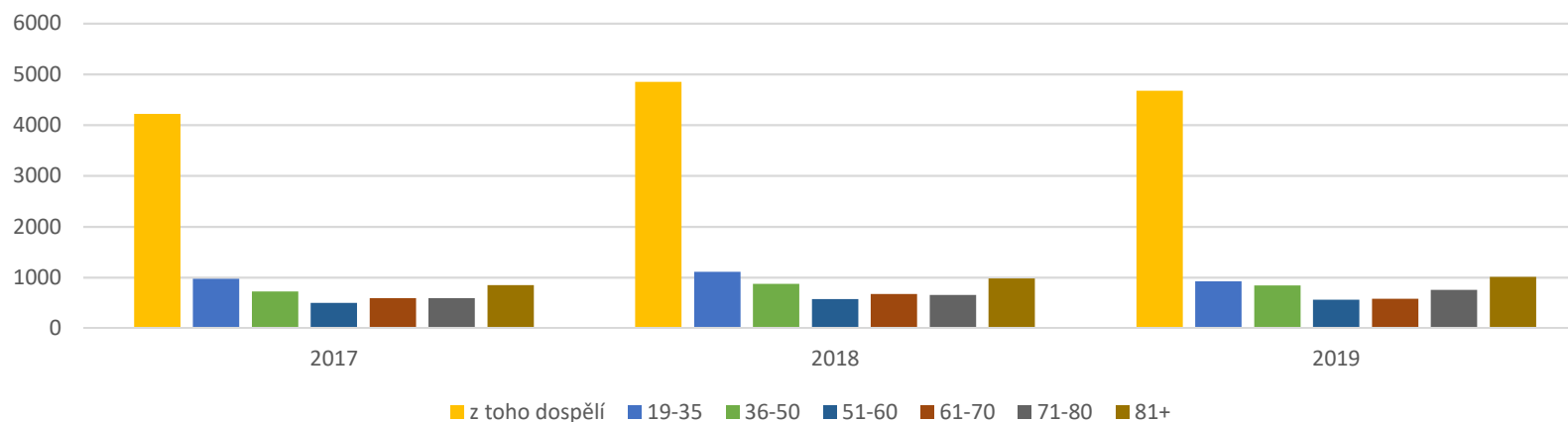




Vybrané diagnózy 1. pololetí

Traumata (hl.+vedl.dg.)	celkem	z toho dospělí	19-35	36-50	51-60	61-70	71-80	81+
2017	4738	4223	972	721	499	595	589	847
2018	5397	4854	1108	870	574	671	654	977
2019	5283	4676	925	840	563	581	755	1012

Traumata





Děkuji za pozornost

