



KRAJSKÉ ŘEDITELSTVÍ POLICIE KRAJE VYSOČINA

Bezpečnostní situace na území kraje za 1. pololetí 2019



Pomáhat a chránit

PŘIPRAVENNOST PČR K ČINNOSTI V IZS

Předmět cvičení	Datum konání	Místo konání	Počet nasazených policistů
Evakuace pavilonu M1 Nemocnice Třebíč	28. března 2019	Třebíč	5
Hromadná dopravní nehoda	30. dubna 2019	Nové Město na Moravě	12
Výskyt vysoce nakažlivé nemoci ve zdravotnickém zařízení	14. května 2019	Nemocnice Havlíčkův Brod	12
AMOK – útok aktivního střelce	10. října 2019	Vzdělávací zařízení Praha - pracoviště Jihlava	61
Pátrací akce v terénu	6. listopadu 2019	Křemešník	



POČET VOLÁNÍ NA LINKU 158 A DOJEZDOVÉ ČASY

	1. polovina roku 2018		
	počet volání na linku 158	počet zařazených SaP k akcím	průměrný dojezdový čas první hlídky
leden	3 643	2 464	0:07:29
únor	2 691	2 064	0:07:58
březen	3 404	2 663	0:09:17
duben	3 727	2 989	0:05:03
květen	4 155	3 233	0:05:51
červen	4 186	3 165	0:09:05
CELKEM	21 806	16 578	Průměrný dojezdový čas leden – červen 0:07:27

	1. polovina roku 2019		
	počet volání na linku 158	počet zařazených SaP k akcím	průměrný dojezdový čas první hlídky
leden	4 025	2 935	0:06:06
únor	3 191	2 809	0:07:33
březen	3 571	2 936	0:07:52
duben	3 750	2 781	0:07:58
květen	3 863	2 960	0:09:45
červen	4 290	3 250	0:09:36
CELKEM	22 690	17 671	Průměrný dojezdový čas leden – červen 0:08:28



BEZPEČNOSTNÍ SITUACE za 1. pol. 2018

CELKOVÝ NÁPAD A OBJASNĚNOST TRESTNÉ ČINNOSTI

KŘP	1. pol. 2019
Hlavní město Praha	23 910
Moravskoslezský	12 021
Středočeský	10 399
Jihomoravský	10 323
Ústecký	9 273
Plzeňský	5 399
Olomoucký	5 378
Jihočeský	4 836
Liberecký	4 398
Královéhradecký	3 750
Zlínský	3 298
Vysočina	3 067
Karlovarský	2 929
Pardubický	2 883
ČR celkem	101 864

KŘP	1. pol. 2019 (%)
Zlín	61,1%
Karlovarský	59,9%
Jihočeský	57,0%
Pardubický	56,6%
Ústecký	55,7%
Vysočina	55,4%
Královéhradecký	55,3%
Olomoucký	50,0%
Liberecký	48,7%
Moravskoslezský	46,5%
Středočeský	41,2%
Plzeňský	40,5%
Jihomoravský	36,2%
Hlavní město Praha	20,1%
ČR celkem	48,9 %



REGISTROVANÁ KRIMINALITA V KRAJÍCH

Kraj	Nápad		Objasněno	
	1. pol. 2018	1. pol. 2019	1. pol. 2018	1. pol. 2019
Hlavní město Praha	24 749	23 910	5 760	4 813
Moravskoslezský	11 695	12 021	5 386	5 587
Středočeský	10 313	10 399	4 325	4 281
Jihomoravský	9 660	10 323	3 416	3 742
Ústecký	8 819	9 273	4 964	5 162
Plzeňský	5 313	5 399	2 234	2 188
Olomoucký	5 030	5 378	2 711	2 691
Jihočeský	4 560	4 836	2 731	2 758
Liberecký	4 312	4 398	2 086	2 142
Královéhradecký	3 453	3 750	1 982	2 072
Zlínský	3 184	3 298	1 991	2 014
Pardubický	2 996	2 883	1 801	1 632
Vysočina	2 805	3 067	1 453	1 698
Karlovarský	2 561	2 929	1 765	1 755
ČR celkem	99 450	101 864	42 605	42 535

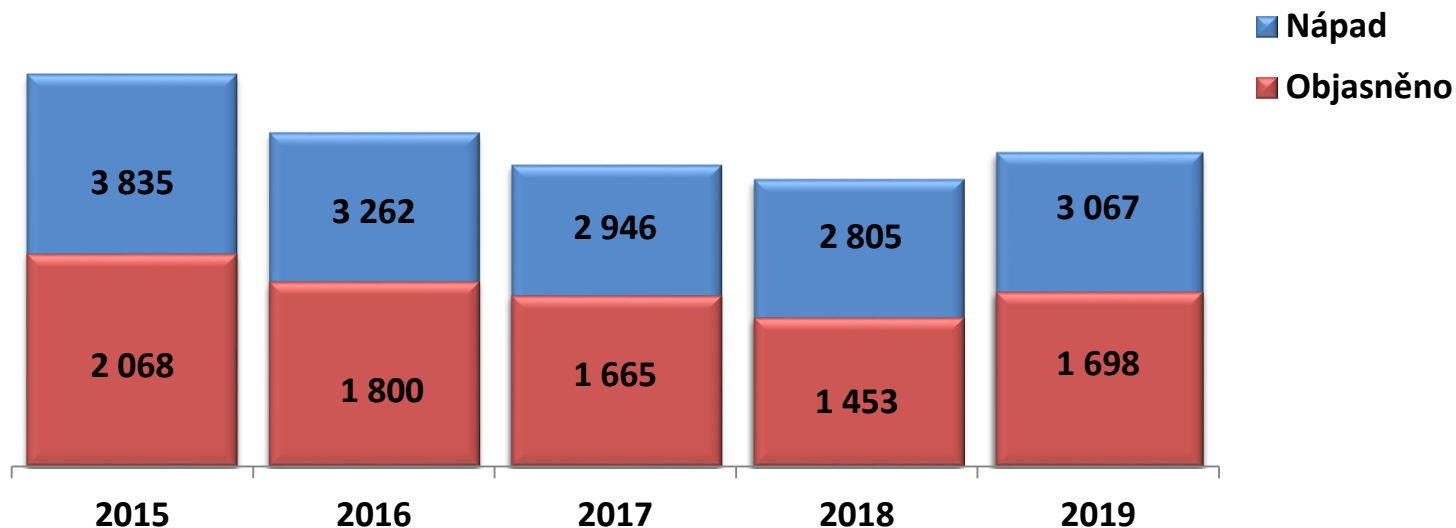


UKAZATELE NÁPADU A ZATÍŽENOSTI JEDNOTLIVÝCH ÚZEMNÍCH ODBORŮ

	NÁPAD			OBJASNĚNO SKUTKY			OBJASNĚNO V %		
	1. pol. 2018	1. pol. 2019	rozdíl	1. pol. 2018	1. pol. 2019	rozdíl	1. pol. 2018	1. pol. 2019	rozdíl
Jihlava	777	855	78	389	462	73	50,1	54,0	3,9
Třebíč	586	610	24	324	354	30	55,3	58,0	2,7
Žďár nad Sázavou	495	518	23	254	277	23	51,3	53,5	2,2
Havlíčkův Brod	517	587	70	265	311	46	51,3	53,0	1,7
Pelhřimov	430	497	67	221	294	73	51,4	59,2	7,8



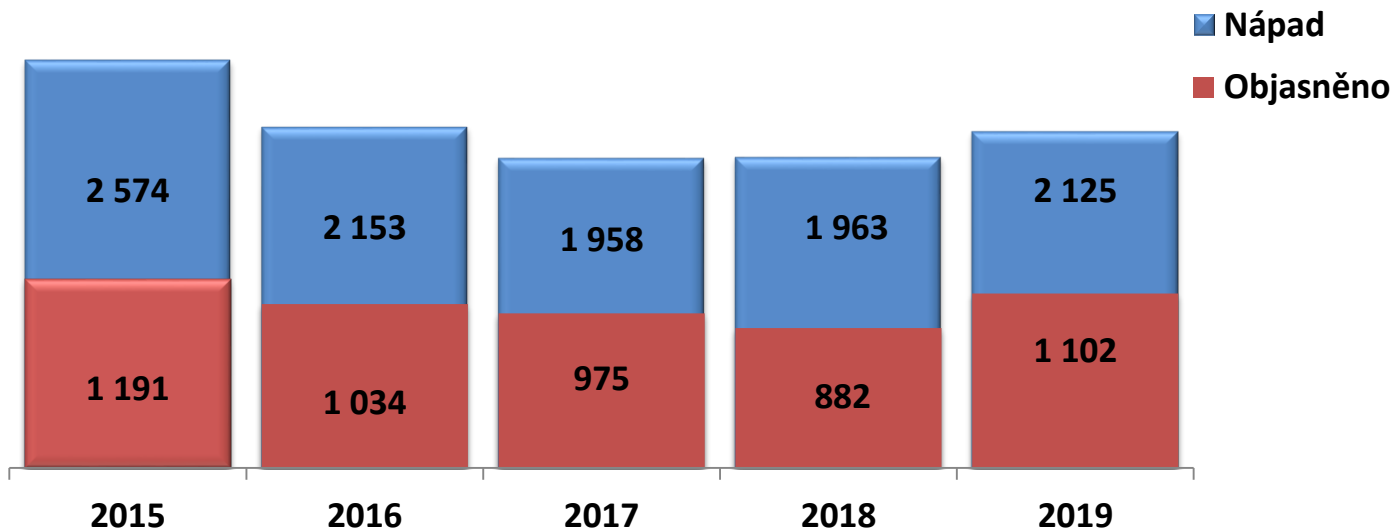
CELKOVÁ KRIMINALITA



	1.1.-30.6. 2015	1.1.-30.6. 2016	1.1.-30.6. 2017	1.1.-30.6. 2018	1.1.-30.6. 2019		rozdíl 2018/2019	
registrováno	3 835	3 262	2 946	2 805	3 067		262	9,34%
objasněno (reg.=>z toho obj.)	2 068	1 800	1 665	1 453	1 698		245	16,86%
objasněnost v %	53,92%	55,18%	56,52%	51,80%	55,36%			3,56%
objasněno dodatečně	405	404	353	337	368		31	9,20%
objasněno celkem	2 473	2 204	2 018	1 790	2 066		276	15,42%



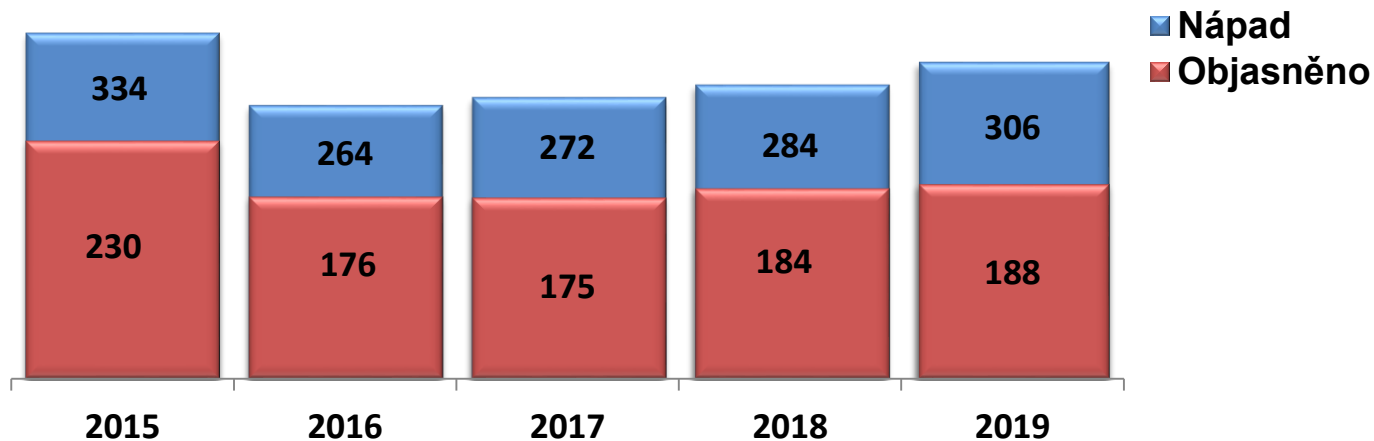
OBEČNÁ KRIMINALITA



	1.1.-30.6. 2015	1.1.-30.6. 2016	1.1.-30.6. 2017	1.1.-30.6. 2018	1.1.-30.6. 2019		rozdíl 2018/2019	
registrováno	2 574	2 153	1 958	1 963	2 125		162	8,25%
objasněno (reg.=>z toho obj.)	1 191	1 034	975	882	1 102		220	24,94%
objasněnost v %	46,27%	48,03%	49,80%	44,93%	51,86%			6,93%
objasněno dodatečně	287	245	211	187	241		54	28,88%
objasněno celkem	1 478	1 279	1 186	1 069	1 343		274	25,63%



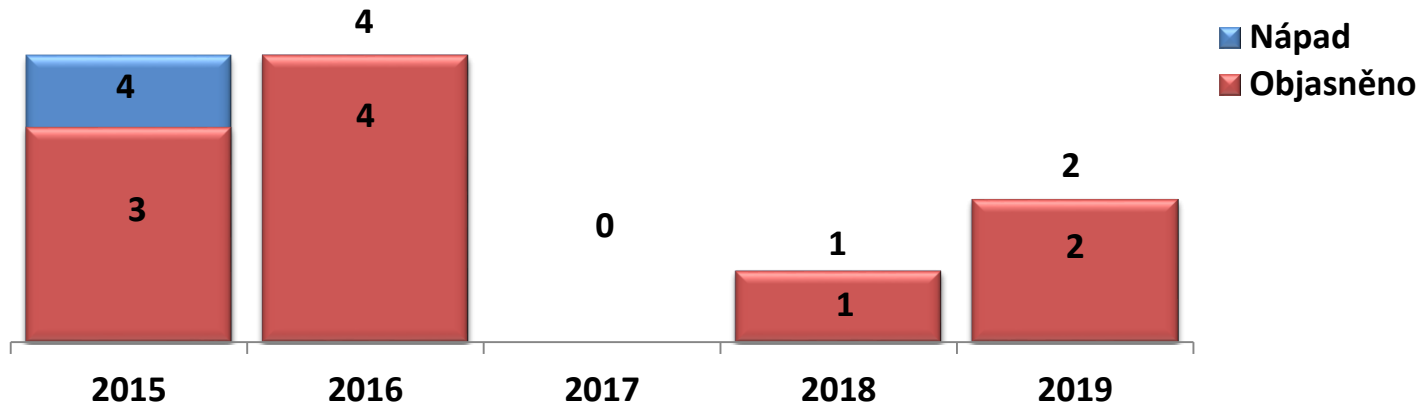
NÁSILNÁ KRIMINALITA



	1.1.-30.6. 2015	1.1.-30.6. 2016	1.1.-30.6. 2017	1.1.-30.6. 2018	1.1.-30.6. 2019		rozdíl 2018/2019	
registrováno	334	264	272	284	306		22	7,75%
objasněno (reg.=>z toho obj.)	230	176	175	184	188		4	2,17%
objasněnost v %	68,86%	66,67%	64,34%	64,79%	61,44%			-3,35%
objasněno dodatečně	46	45	38	44	44		0	0,00%
objasněno celkem	276	221	213	228	232		4	1,75%



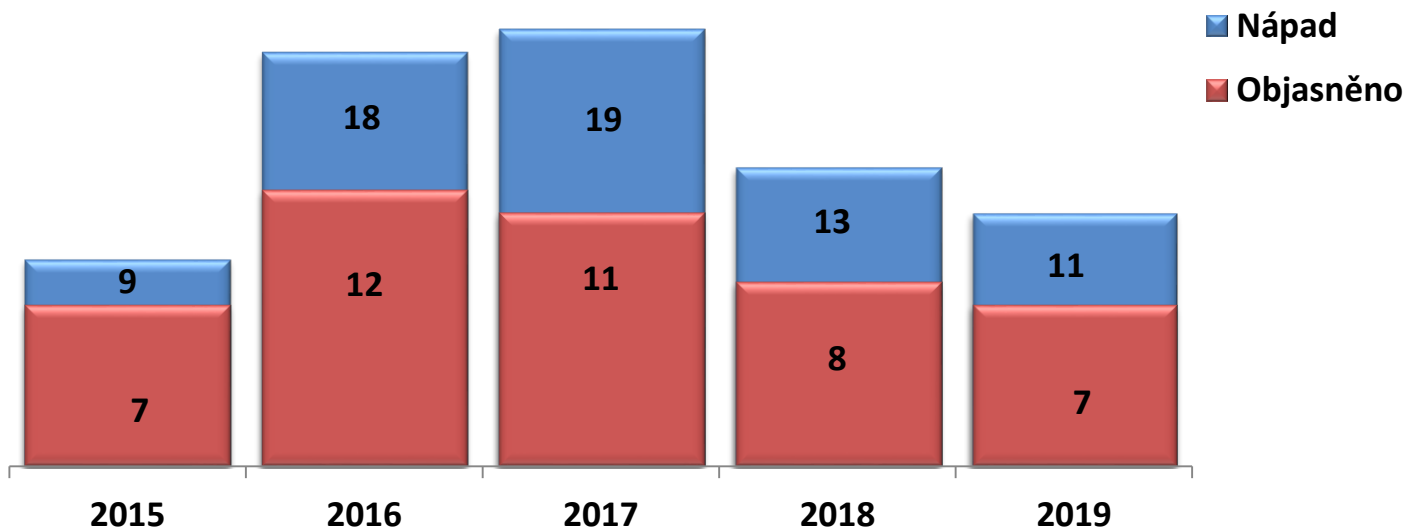
VRAŽDY



	1.1.-30.6. 2015	1.1.-30.6. 2016	1.1.-30.6. 2017	1.1.-30.6. 2018	1.1.-30.6. 2019		rozdíl 2018/2019	
registrováno	4	4	0	1	2		1	100,00%
objasněno (reg.=>z toho obj.)	3	4	0	1	2		1	100,00%
objasněnost v %	75,00%	100,00%	0,00%	100,00%	100,00%			0,00%
objasněno dodatečně	1	1	0	1	0		-1	-100,00%
objasněno celkem	4	5	0	2	2		0	0,00%



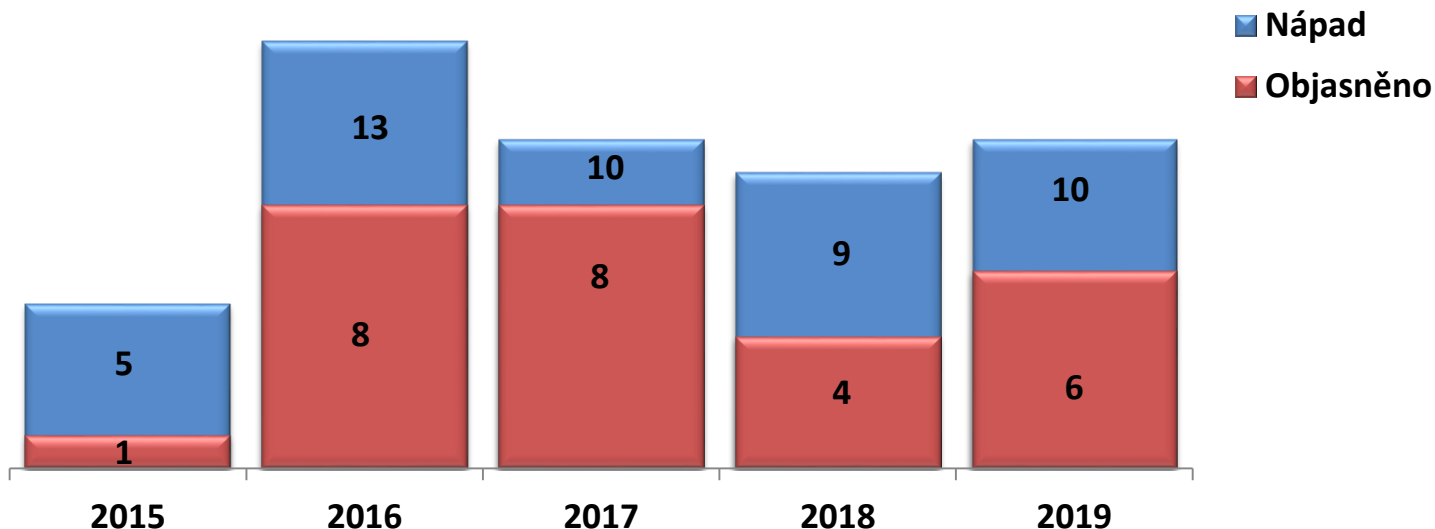
LOUPEŽE



	1.1.-30.6. 2015	1.1.-30.6. 2016	1.1.-30.6. 2017	1.1.-30.6. 2018	1.1.-30.6. 2019		rozdíl 2018/2019	
registrováno	9	18	19	13	11		-2	-15,38%
objasněno (reg.=>z toho obj.)	7	12	11	8	7		-1	-12,50%
objasněnost v %	77,78%	66,67%	57,89%	61,54%	63,64%			2,10%
objasněno dodatečně	1	2	3	2	4		2	100,00%
objasněno celkem	8	14	14	10	11		1	10,00%



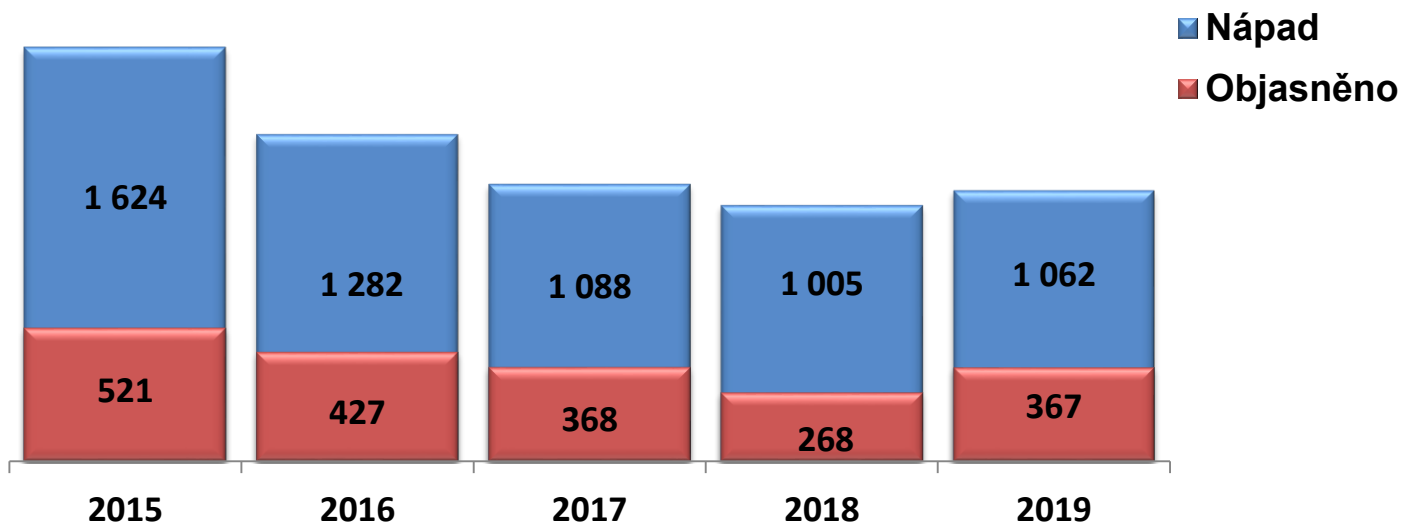
ZNÁSILNĚNÍ



	1.1.-30.6. 2015	1.1.-30.6. 2016	1.1.-30.6. 2017	1.1.-30.6. 2018	1.1.-30.6. 2019		rozdíl 2018/2019	
registrováno	5	13	10	9	10		1	11,11%
objasněno (reg.=>z toho obj.)	1	8	8	4	6		2	50,00%
objasněnost v %	20,00%	61,54%	80,00%	44,44%	60,00%			15,56%
objasněno dodatečně	0	1	2	1	5		4	400,00%
objasněno celkem	1	9	10	5	11		6	120,00%



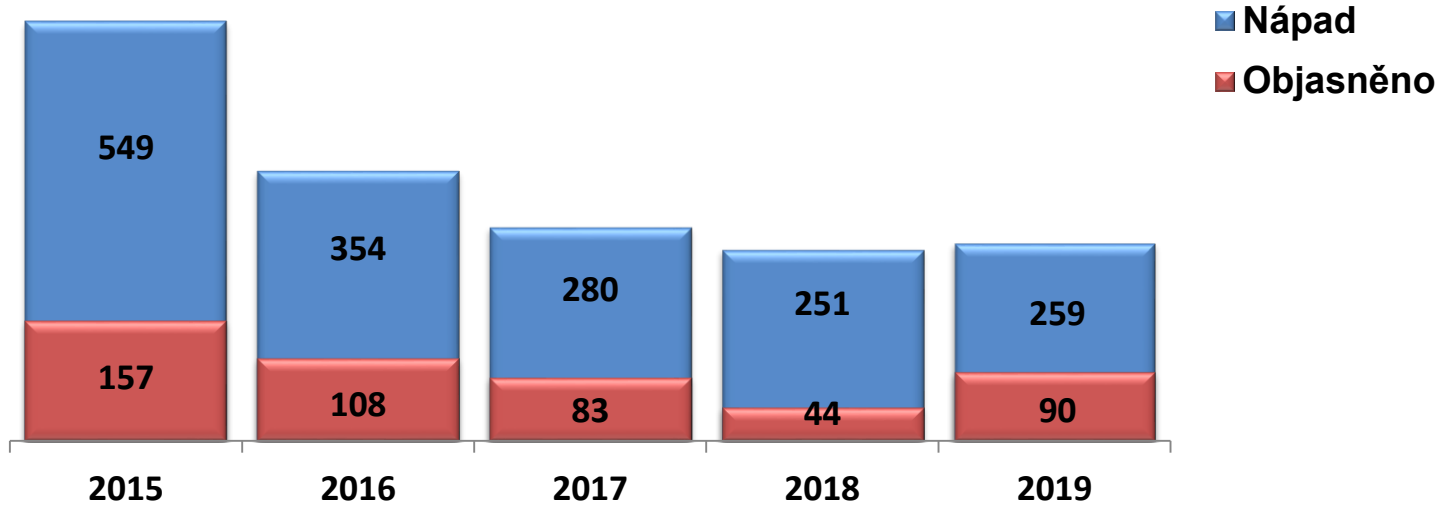
MAJETKOVÁ KRIMINALITA



	1.1.-30.6. 2015	1.1.-30.6. 2016	1.1.-30.6. 2017	1.1.-30.6. 2018	1.1.-30.6. 2019		rozdíl 2018/2019	
registrováno	1 624	1 282	1 088	1 005	1 062		57	5,67%
objasněno (reg.=>z toho obj.)	521	427	368	268	367		99	36,94%
objasněnost v %	32,08%	33,31%	33,82%	26,67%	34,56%			7,89%
objasněno dodatečně	160	131	95	71	110		39	54,93%
objasněno celkem	681	558	463	339	477		138	40,71%



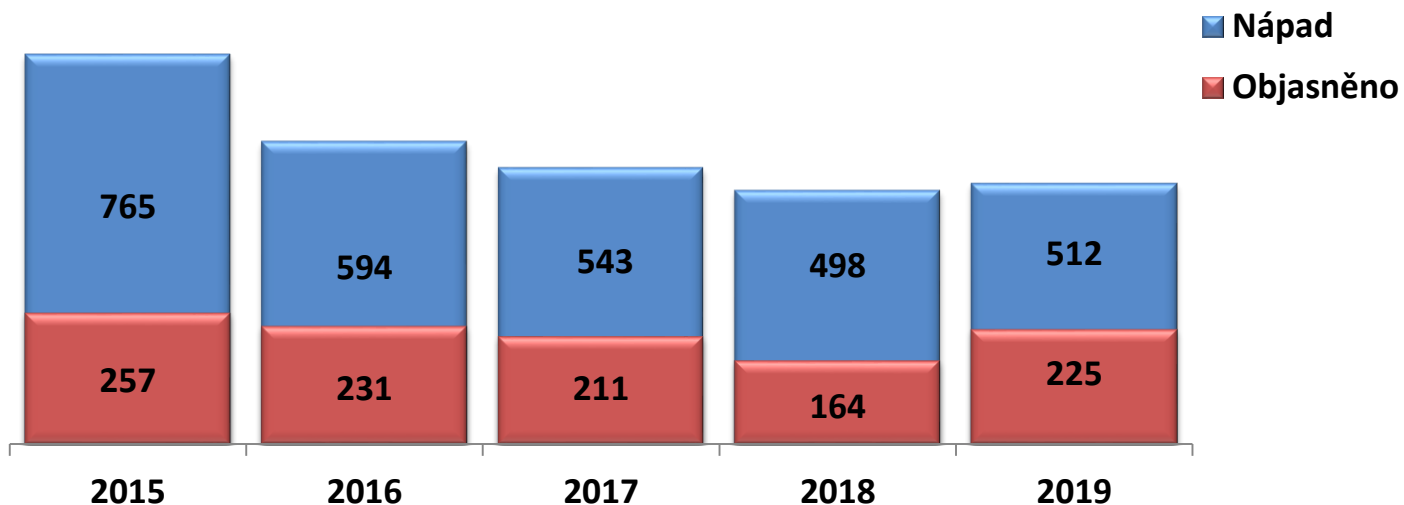
KRÁDEŽE VLOUPÁNÍM



	1.1.-30.6. 2015	1.1.-30.6. 2016	1.1.-30.6. 2017	1.1.-30.6. 2018	1.1.-30.6. 2019		rozdíl 2018/2019	
registrováno	549	354	280	251	259		8	3,19%
objasněno (reg.=>z toho obj.)	157	108	83	44	90		46	104,55%
objasněnost v %	28,60%	30,51%	29,64%	17,53%	34,75%			17,22%
objasněno dodatečně	59	37	20	24	41		17	70,83%
objasněno celkem	216	145	103	68	131		63	92,65%



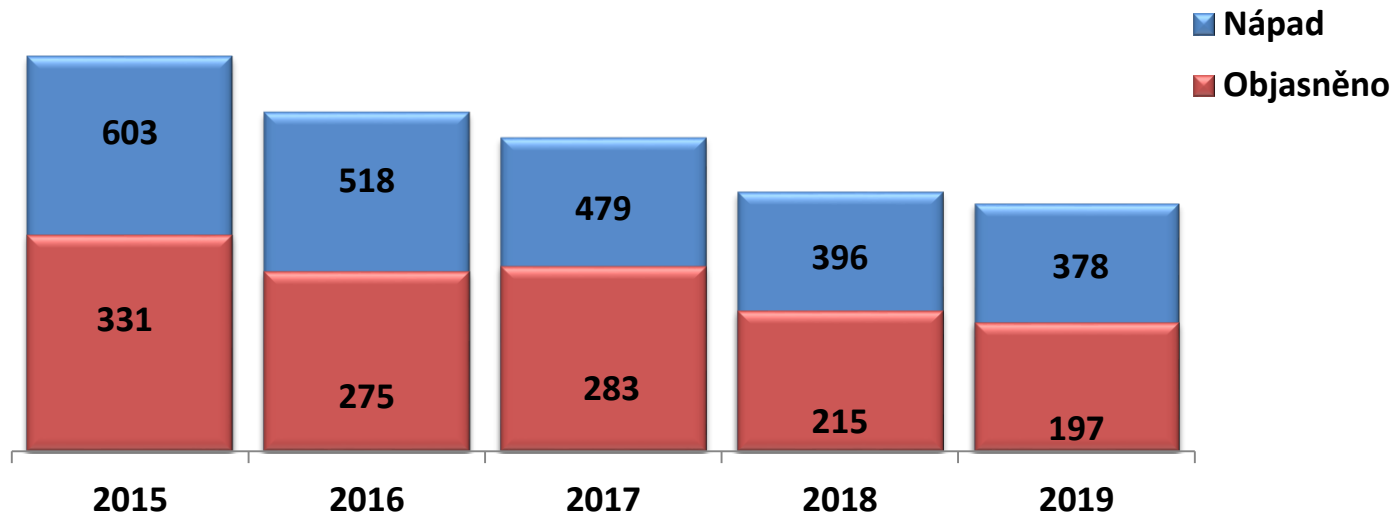
KRÁDEŽE PROSTÉ



	1.1.-30.6. 2015	1.1.-30.6. 2016	1.1.-30.6. 2017	1.1.-30.6. 2018	1.1.-30.6. 2019		rozdíl 2018/2019	
registrováno	765	594	543	498	512		14	2,81%
objasněno (reg.=>z toho obj.)	257	231	211	164	225		61	37,20%
objasněnost v %	33,59%	38,89%	38,86%	32,93%	43,95%			11,01%
objasněno dodatečně	64	58	43	25	35		10	40,00%
objasněno celkem	321	289	254	189	260		71	37,57%



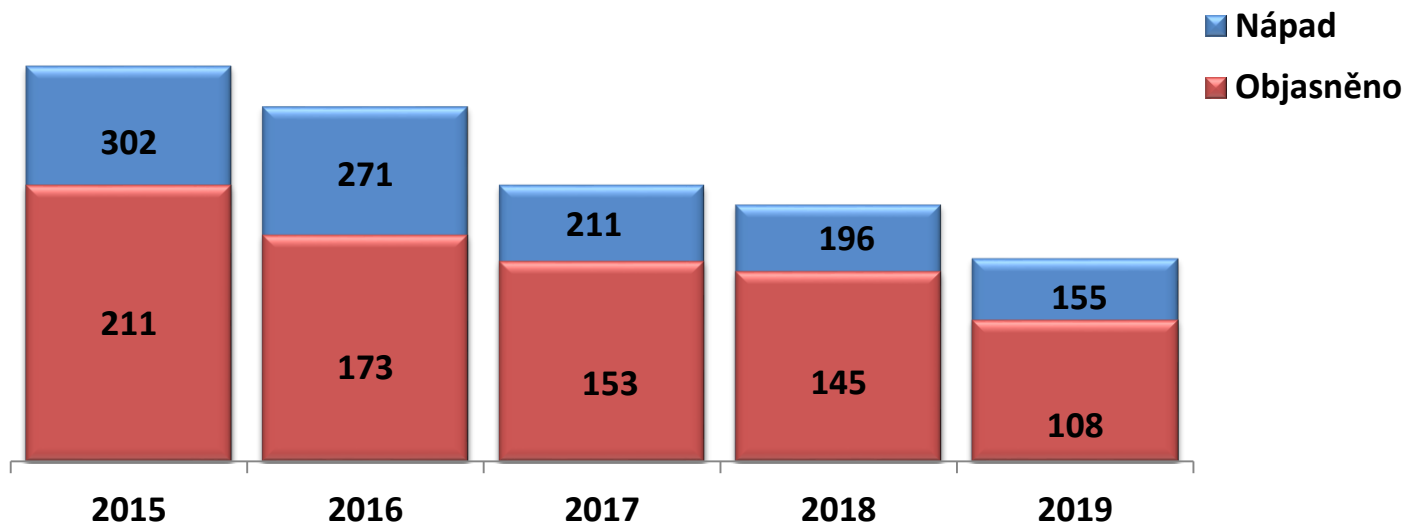
HOSPODÁŘSKÁ KRIMINALITA



	1.1.-30.6. 2015	1.1.-30.6. 2016	1.1.-30.6. 2017	1.1.-30.6. 2018	1.1.-30.6. 2019		rozdíl 2018/2019	
registrováno	603	518	479	396	378		-18	-4,55%
objasněno (reg.=>z toho obj.)	331	275	283	215	197		-18	-8,37%
objasněnost v %	54,89%	53,09%	59,08%	54,29%	52,12%			-2,18%
objasněno dodatečně	67	91	77	87	66		-21	-24,14%
objasněno celkem	398	366	360	302	263		-39	-12,91%



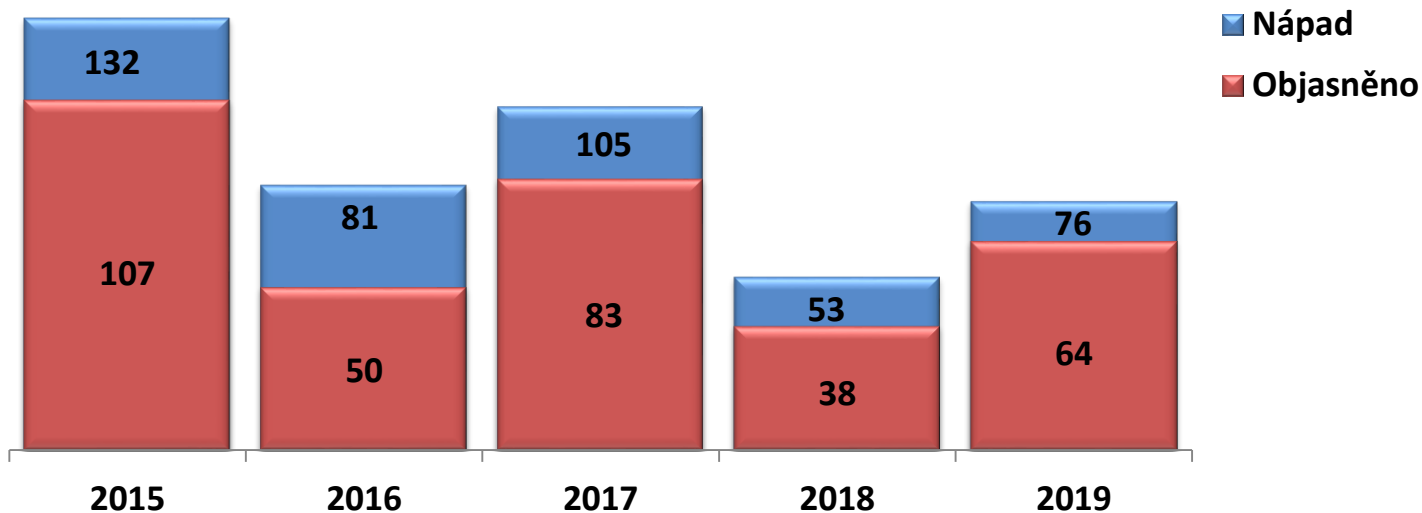
PODVODY



	1.1.-30.6. 2015	1.1.-30.6. 2016	1.1.-30.6. 2017	1.1.-30.6. 2018	1.1.-30.6. 2019		rozdíl 2018/2019	
registrováno	302	271	211	196	155		-41	-20,92%
objasněno (reg.=>z toho obj.)	211	173	153	145	108		-37	-25,52%
objasněnost v %	69,87%	63,84%	72,51%	73,98%	69,68%			-4,30%
objasněno dodatečně	38	56	37	45	25		-20	-44,44%
objasněno celkem	249	229	190	190	133		-57	-30,00%



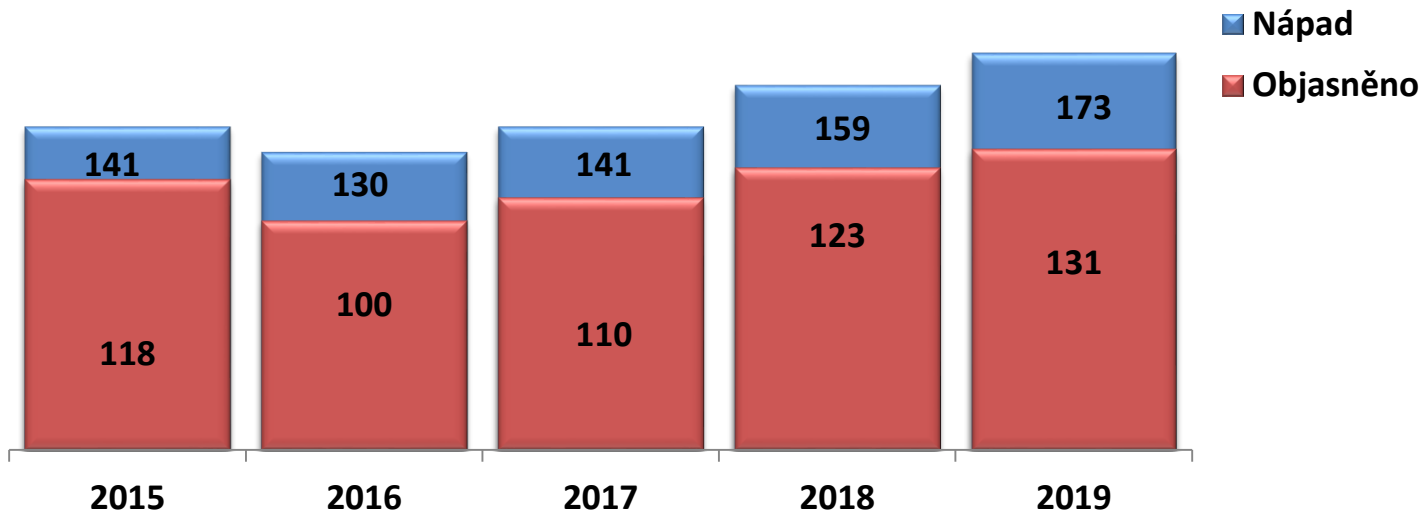
ÚVĚROVÉ PODVODY



	1.1.-30.6. 2015	1.1.-30.6. 2016	1.1.-30.6. 2017	1.1.-30.6. 2018	1.1.-30.6. 2019		rozdíl 2018/2019	
registrováno	132	81	105	53	76		23	43,40%
objasněno (reg.=>z toho obj.)	107	50	83	38	64		26	68,42%
objasněnost v %	81,06%	61,73%	79,05%	71,70%	84,21%			12,51%
objasněno dodatečně	24	22	16	22	10		-12	-54,55%
objasněno celkem	131	72	99	60	74		14	23,33%



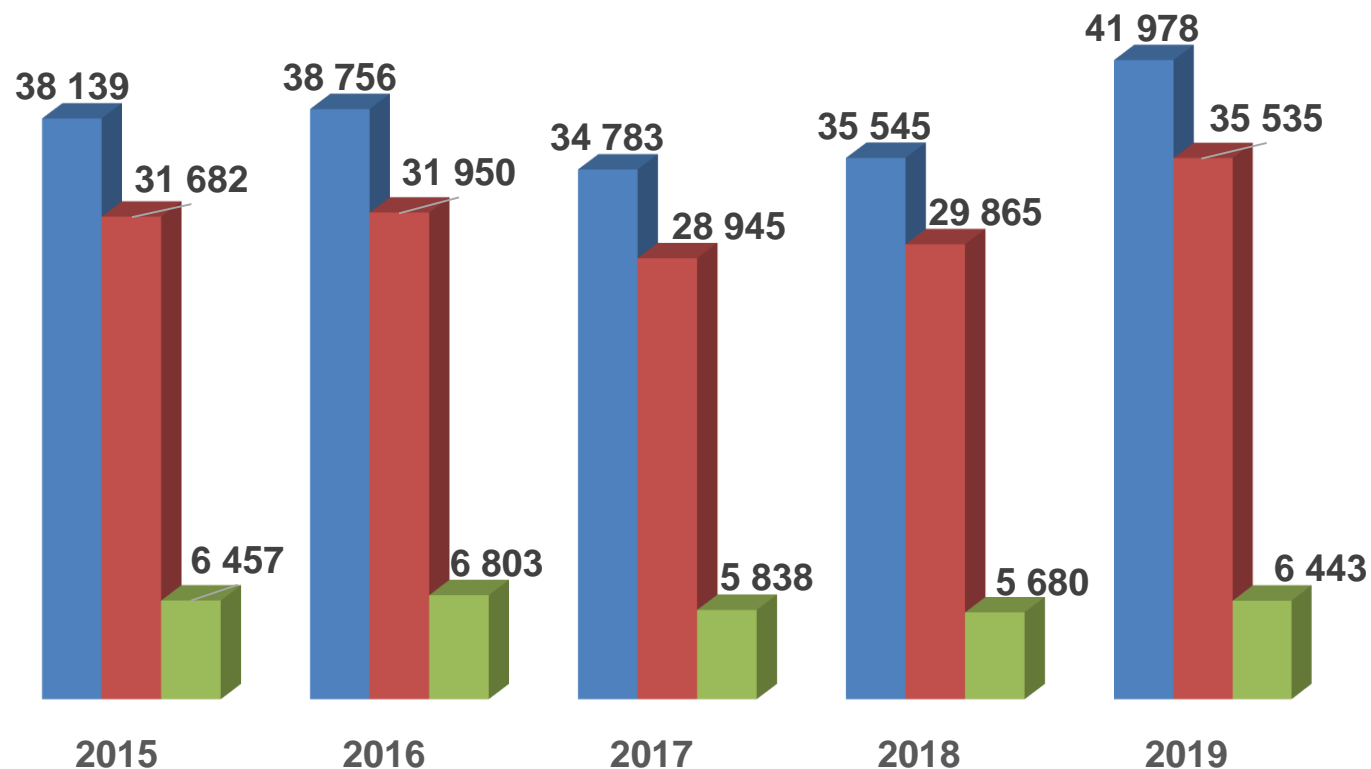
TOXI



	1.1.-30.6. 2015	1.1.-30.6. 2016	1.1.-30.6. 2017	1.1.-30.6. 2018	1.1.-30.6. 2019		rozdíl 2018/2019	
registrováno	141	130	141	159	173		14	8,81%
objasněno (reg.=>z toho obj.)	118	100	110	123	131		8	6,50%
objasněnost v %	83,69%	76,92%	78,01%	77,36%	75,72%			-1,64%
objasněno dodatečně	17	16	15	15	23		8	53,33%
objasněno celkem	135	116	125	138	154		16	11,59%



PŘESTUPKY

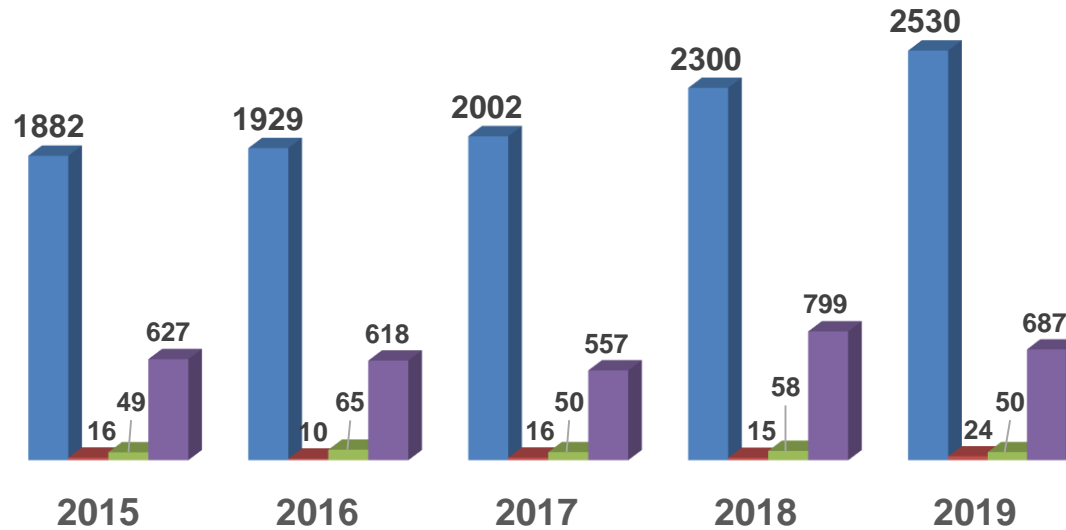


	2015	2016	2017	2018	2019
celkem	38 139	38 756	34 783	35 545	41 978
řešeno v příkazním řízení	31 682	31 950	28 945	29 865	35 535
oznámeno	6 457	6 803	5 838	5 680	6 443

rozdíl 2018/2019
6 433
5 670
763



DOPRAVNÍ NEHODOVOST



	2015	2016	2017	2018	2019
celkem	1882	1929	2002	2300	2530
úmrtí	16	10	16	15	24
těžká zranění	49	65	50	58	50
lehká zranění	627	618	557	799	687

k 30.6.	2019							2018						
	DN	Následky			Škoda v tis	ALK	OPL	DN	Následky			Škoda v tis	ALK	OPL
		U	T	L					U	T	L			
Jihlava	590	9	14	177	32 861	20	1	537	6	14	193	26 993	24	0
Třebíč	572	5	7	187	32 843	16	0	500	1	5	218	24 078	20	1
Žďár n/Sázavou	546	6	16	210	25 206	29	1	513	4	23	223	27 124	42	0
Havlíčkův Brod	535	6	15	141	25 110	28	0	523	5	11	180	21 450	34	3
Pelhřimov	486	3	8	105	27 982	23	0	422	2	11	118	25 642	24	0
DO Velký Beranov	391	4	4	44	65 312	2	2	342	3	8	60	51 670	3	0
CELKEM	2 530	24	50	687	176 453	98	3	2 300	15	58	799	149 964	123	4



Bezpečnostní situace na území kraje za 1. pololetí 2019
plk. Mgr. Pavel Peňáz

21
16.10.2019

ZAJIŠTĚNÍ VEŘEJNÉHO POŘÁDKU

Celkem realizováno **10 bezpečnostních opatření** (6x na sportovní utkání, 1x volby, 1x hudební produkce, 1x prezident)

- **19. 1. HC Dukla Jihlava – LHK Jestřábi Prostějov (Chance Liga),**
- **2. 2. SK Horácká Slavia Třebíč – HC Dukla Jihlava (Chance Liga),**
- **15. , 16. 3. HC Dukla Jihlava – Rytíři Kladno (SF Chance Liga),**
- **22. 3. HC Dukla Jihlava – Rytíři Kladno (SF Chance Liga),**
- **24. - 25. 5. Eurovolby 2019** (volby do Evropského Parlamentu),
- **24. - 26. 5. Meziříčko 2019** (techno – Brázdův Mlýn),
- **25. 5. FC Vysočina Jihlava – Zbrojovka Brno (Fortuna : Národní liga),**
- **2. 6. FC Vysočina Jihlava – MFK Karviná (baráž o Fortuna : Ligu),**
- **24. - 27. 6. BO Prezident.**



ZAJIŠTĚNÍ VEŘEJNÉHO POŘÁDKU- ÚO JIHLAVA

Bezpečnostní opatření ÚO Jihlava:

- **5. 1. 2019** hokejové utkání **Jihlava – Vsetín**, nasazeno 27 policistů ÚO Jihlava a OSK KŘP-J,
- **21. - 23. 6. 2019** kulturní akce **Jihlavské Havíření 2019**, nasazeno 34 policistů ÚO Jihlava, OSK KŘP-J a PEO KŘP-J.

Policejní akce ÚO Jihlava:

- **16. 3. 2019** v rámci diskotéky v Polné zaměřené na nalévání alkoholu mladistvým, nasazeno 26 policistů ÚO Jihlava, OSK KŘP-J a PEO KŘP-J,
- **1. 6. 2019** kulturní akce **Den Ježka**, nasazeno 17 policistů ÚO Jihlava a OSK KŘP-J,
- **27. 6. 2019 HAD** (hazard, alkohol a mládež) zaměřená na nalévání alkoholu mladistvým v Jihlavě, nasazeno 11 policistů ÚO Jihlava (spolupráce s ČOI, HZS, KHS, ŽÚ, CÚ).



ZAJIŠTĚNÍ VEŘEJNÉHO POŘÁDKU- ÚO PELHŘIMOV

Bezpečnostní opatření ÚO Pelhřimov:

- **18. 5. 2019 – Poutník Fest pivovar**, nasazeno 8 policistů,
- **24. 5. – 25. 5. 2019 – Eurovolby**, nasazeno 68 policistů,
- **7. 6. – 8. 6. 2019 – Pelhřimov město rekordů**, nasazeno 14 policistů
- **21. 6. – 22. 6. 2019 – Bernard Fest Humpolec**, nasazeno 43 policistů.

Policejní akce ÚO Pelhřimov:

- 10 policejních opatření zaměřených na migraci, včetně pobytové kontroly cizinců,
- kontroly chatových oblastí,
- 14. 6. 2019 – kontrola ochranného pásma vodního zdroje I. stupně vodárenské nádrže Švihov-Želivka.



ZAJIŠTĚNÍ VEŘEJNÉHO POŘÁDKU- ÚO HAVLÍČKŮV BROD

Bezpečnostní opatření ÚO Havlíčkův Brod:

- **22. 1. – 24. 1. – BUROS**, plnění úkolů při realizaci trestního řízení sériové trestné činnosti poškozování cizího majetku - sprejerství a zároveň TOXI trestné činnosti distribuce OPL, nasazeno 12 policistů,
- **30. 3. – 31. 3. 2019 – PUNK FEST**, zajištění vnitřního pořádku a BESIP k ochraně měkkých cílů, nasazeno 23 policistů,
- **14. 6. - 21. 6. – Softball 2019**, rámci konání akce Mistrovství světa mužů v softballu v Havlíčkově Brodě, nasazeno 159 policistů.

Policejní akce ÚO Havlíčkův Brod:

- policejní opatření zaměřená na zajištění vnitřního pořádku, bezpečnosti a BESIP při hokejových utkáních,
- kontroly ubytoven, kontroly podávání alkoholu osobám mladším 18- ti let.



ZAJIŠTĚNÍ VEŘEJNÉHO POŘÁDKU- ÚO TŘEBÍČ

Bezpečnostní opatření ÚO Třebíč:

- **28. 5. – koncert Habera a Team tour v Třebíči**, nasazeno 9 policistů,
- **14. 6. - 16. 6. – historická slavnost Barchan v Jemnici**, nasazeno 38 policistů,
- **7. 6. - 8. 6. – hudební festival Zámostí 2019 v Třebíči na Podzámecké Nivě**, každý den nasazeno 7 policistů.

Policejní akce ÚO Třebíč:

- policejní opatření zaměřená na zajištění vnitřního pořádku, bezpečnosti a BESIP při hokejových utkáních.



ZAJIŠTĚNÍ VEŘEJNÉHO POŘÁDKU- ÚO ŽDÁR NAD SÁZAVOU

Bezpečnostní opatření ÚO Žďár nad Sázavou:

- **1. 2. - 3. 2. – Mistrovství ČR v běhu na lyžích,**
- **8. 2. – 10. 2. - II. ročník Šikland Winter Race - Závod čtyřkolek a bugin,**
- **21. 2. - 24. 2. – Mistrovství ČR v biatlonu,**
- **23. 3. - 24. 3. - MČR Cross Country 2019 – závod bugin.**

Policejní akce ÚO Žďár nad Sázavou:

- policejní opatření zaměřená na zajištění vnitřního pořádku, bezpečnosti a BESIP při kulturních a sportovních akcích.



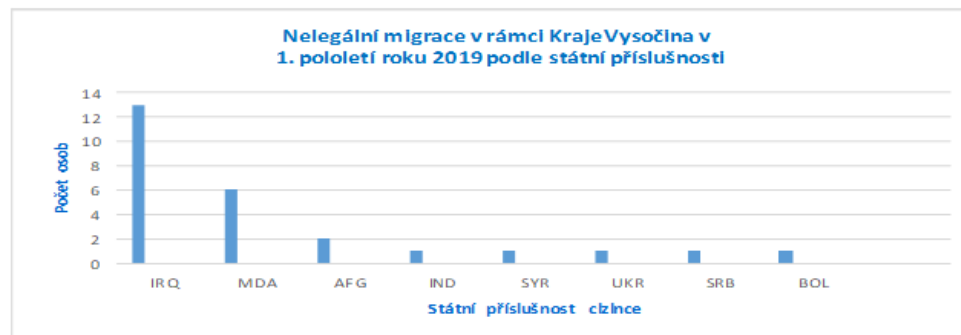
NELEGÁLNÍ MIGRACE

Rizikové lokality:

- dálnice D1 (Brno - Praha)
- silnice č. I/38 (Znojmo – Jihlava – Havlíčkův Brod)

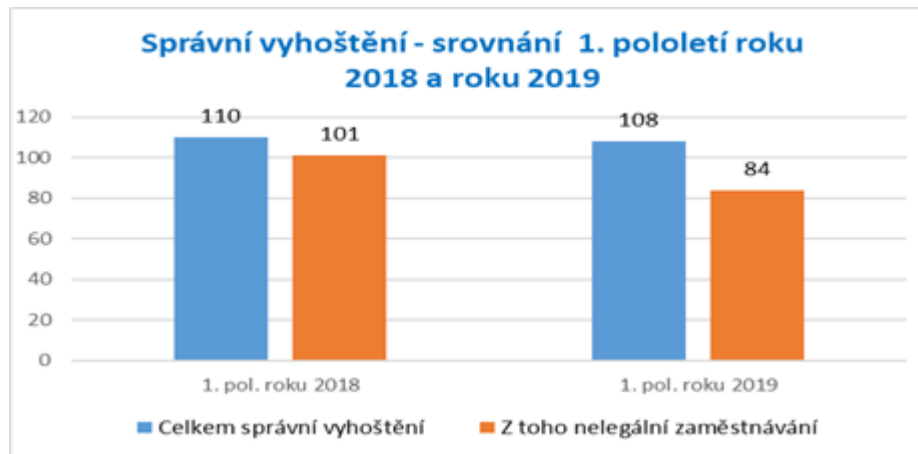
V průběhu 1. pololetí roku 2019 využívali migranti k přepravě do cílových destinací osobní a dodávková motorová vozidla a mezinárodní autobusovou dopravu. Cílovou destinací, kam cizinci směřovali, bylo ve většině případů území Německa.

- evidováno **11 případů tranzitní nelegální migrace**, zajištěno 26 migrantů (ve stejném období roku 2018 evidovány **4 tyto případy**).
- na dálnici D1 odhalen případ přepravy migrantů **v úkrytu** nákladního vozidla za dodatečně vytvořenou přepážkou v přední části nákladového prostoru vozidla - 13 státních příslušníků Iráku (včetně malých dětí)



SPRÁVNÍ VYHOŠTĚNÍ

- nelegální pobyt cizinců - zahájeno **108 správních řízení** ve věci správního vyhoštění z území členských států Evropské unie (stejný počet, jako v roce 2018),
- **84 případů**, kdy cizinci vykonávali činnost, pro kterou neměli na území České republiky povolení, ačkoliv je toto podmínkou výkonu zaměstnání - státní příslušníci Ukrajiny a Moldavska, kteří zneužívali polská schengenská víza typu „D“ a typu „C“ nebo byli zaměstnání bez povolení k zaměstnání a pobývali na území ČR v rámci bezvízového styku s Ukrajinou a Moldavskem na biometrické cestovní pasy.



SPRÁVNÍ VYHOŠTĚNÍ

- příkazní řízení - celkem **2201 přestupků** dle zákona č. 326/1999 Sb., o pobytu cizinců na území České republiky (o **398 přestupků více** než v roce 2018),
- **13** případů zahájení úkonů trestního řízení (o 1 případ více než v roce 2018),
- odhaleno celkem **11 neregulérních dokladů** - padělané a pozměněné doklady předložené při prováděných pobytových kontrolách,
- **opětovný nárůst cizinců s povoleným pobytem v Kraji Vysočina** - aktuální počet trvale a přechodně usídlených cizinců v Kraji **11 269 osob**



Děkuji za pozornost.

plk. Mgr. Pavel Peňáz

náměstek ředitele pro službu kriminální policie a vyšetřování

