



Bezpečnostní rada Kraje Vysočina

Statistika výjezdové činnosti za rok 2019

Ing. Vladislava Filová, ředitelka
26.2.2020



Výjezdové základny ZZS KV

- 21 výjezdových základen
- 30 výjezdových skupin z toho
 - RLP 6 den, 4 noc
 - RZP 18 den, 18 noc
 - RV 5 den, 6 noc
 - LZS 1 den, 0 noc





Počet zaměstnanců

	2019		2018		2017		2016	
	PP	FO	PP	FO	PP	FO	PP	FO
Lékaři	46,15	82	47,75	82	51,85	89	48,65	84
operátoři	18,12	19	21,22	22	20,22	21	23,10	24
záchranáři	184,9	186	180,5	181	182,5	184	178,5	180
řidiči	79,00	79	82,00	82	79,00	79	82,00	82
THP	24,5	25	24,5	25	23,12	24	23,12	24



Vozový park

- Celkem 83 vozidel z toho
 - 68 sanitních
 - 15 technických

V roce 2019 bylo pořízeno 8 ks sanitních vozidel VW T6, 2 ks vozů RV KIA Sportage.

Nově vysoutěženo 7 ks sanit s dodáním do 6/2020 a 1 sanitní vozidlo pro bariatrické pacienty a pacienty s VNN s dodáním do 6/2020.

Vyřazeno bylo 9 sanitních vozidel.

Celkem bylo najeto 1.885.251 km.

Průměrné stáří sanitních vozidel je 4,7 let.

Stáří vozidel k 31.12.2019	do 2 roků	do 4 roků	do 6 roků	do 8 roků	do 10 roků	nad 10 roků	Celkem
Sanitní vozy	18	2	27	16	3	2	68
Referentské a technické vozy	1	1	1	2	1	9	15



Práce ZOS

	2019	2018	2017	2016
Celkem hovorů	228 101	166 685	167 099	214 729
Z toho na tísňovou linku	86 360	84 746	83 743	88 763
Počet hovorů za 24 hod.	625	459	458	588
Počet TANR	217	330	265	214



Celkový počet výjezdů

	2019	2018	2017	2016
Výjezdů celkem	47 158	48 154	45 722	45 075
Událostí celkem	41 113	41 547	39 501	39 001
Primární	44 417	45 032	42 646	41 732
sekundární	2 741	3 122	3 076	3 343



Pozemní záchranná služba

	2019	2018	2017	2016
Počet výjezdů celkem	46650	47511	45198	44469
RLP	9170	11545	11543	11235
RZP	32040	30122	28143	27832
RV	5540	5844	5512	5402



Letecká záchranná služba

	2019	2018	2017	2016
Počet vzletů celkem	508	643	524	606
primární	381	507	388	420
sekundární	127	136	136	186
Minut/hodin	25792/430	30942/516	27838/464	29640/494



Vybrané diagnózy

	2019	2018	2017	2016
traumata	8992	9367	8472	9052
Somatická onemocnění	31893	32813	31148	27581
AKS/PCI	786/198	906/188	1005/251	1161/205
CMP/IC	1222/413	1241/380	1340/346	1398/233
Polytrauma/ TC	124/51	167/71	148/67	180/88
Psychiatrická onemocnění	1338	1267	1273	1404



Vybrané diagnózy

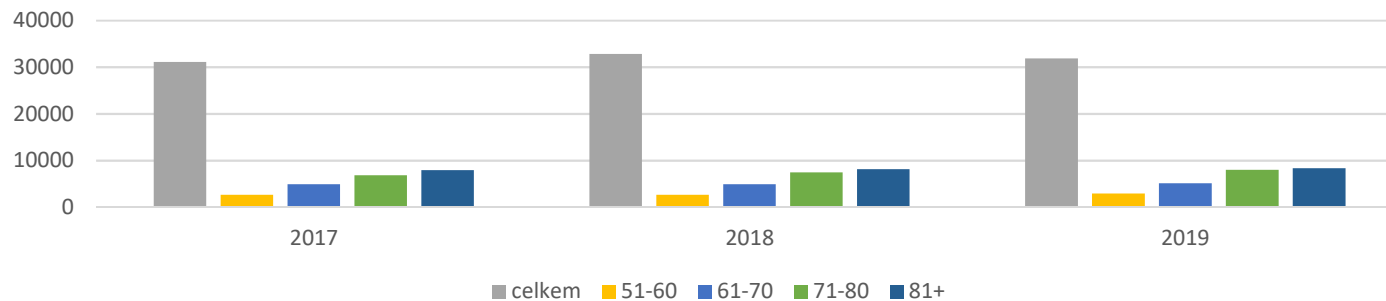
	2019	2018	2017	2016
Akutní intoxikace alkoholem	684	872	898	902
toxikomanie	276	284	323	342
Zemřelí/před příjezdem	1146/571	1047/526	1082/541	963/412
Sebevraždy a pokusy	448	462	457	431
KPR/primárně úspěšné	542/154	454/132	431/167	591/265
Dopravní nehody	2075	2341	2316	2181



Vybrané diagnózy

somatická onemocnění	celkem	51-60	61-70	71-80	81+
2017	31148	2632	4882	6824	7895
2018	32813	2653	4926	7459	8144
2019	31893	2920	5117	7985	8349

Somatická onemocnění

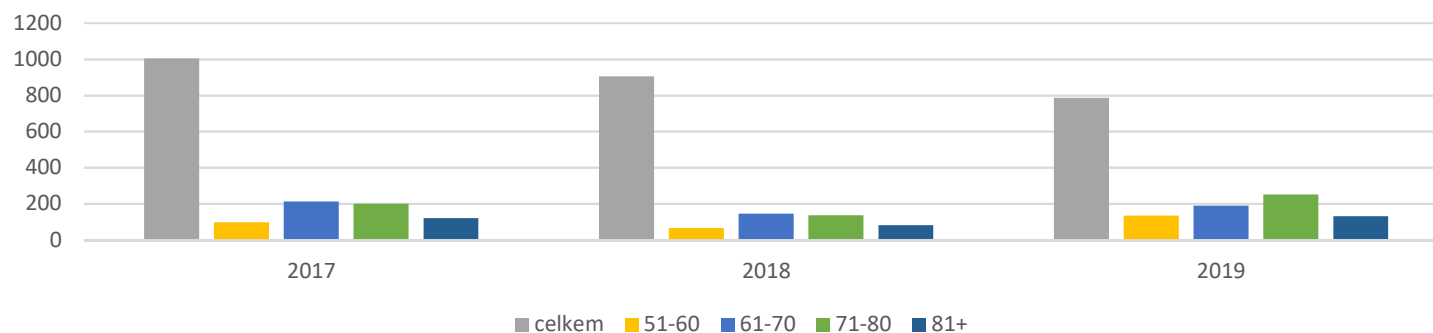




Vybrané diagnózy

AKS	celkem	51-60	61-70	71-80	81+
2017	1005	98	213	201	120
2018	906	66	146	137	82
2019	786	134	190	252	132

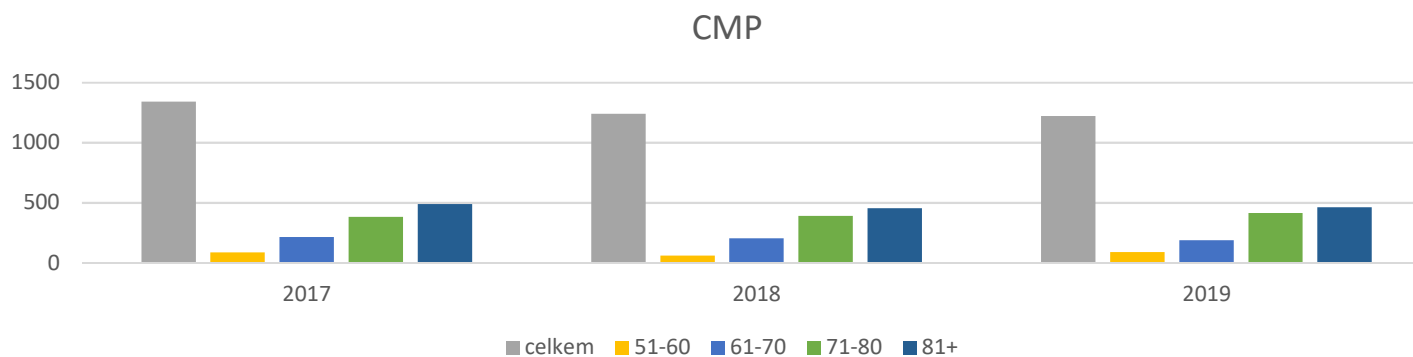
AKS





Vybrané diagnózy

CMP	celkem	51-60	61-70	71-80	81+
2017	1340	88	217	385	490
2018	1241	61	205	393	456
2019	1222	92	189	417	463

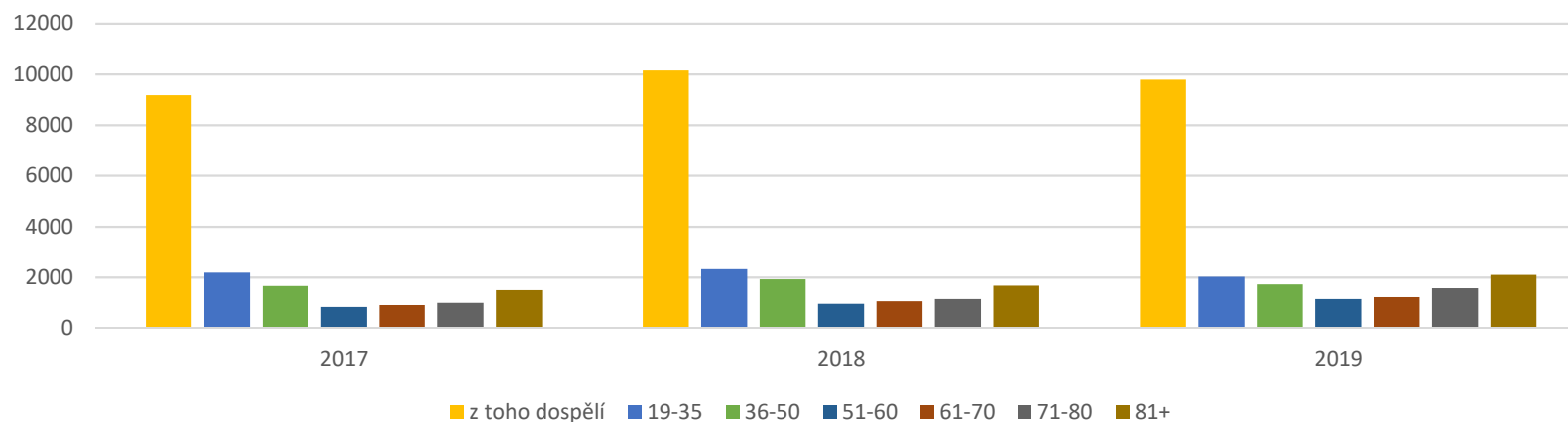




Vybrané diagnózy

Traumata (hl.+vedl.dg)	celkem	z toho dospělí	19-35	36-50	51-60	61-70	71-80	81+
2017	10255	9184	2178	1657	829	910	1000	1502
2018	11489	10151	2316	1918	955	1057	1144	1677
2019	11015	9790	2025	1727	1141	1221	1576	2100

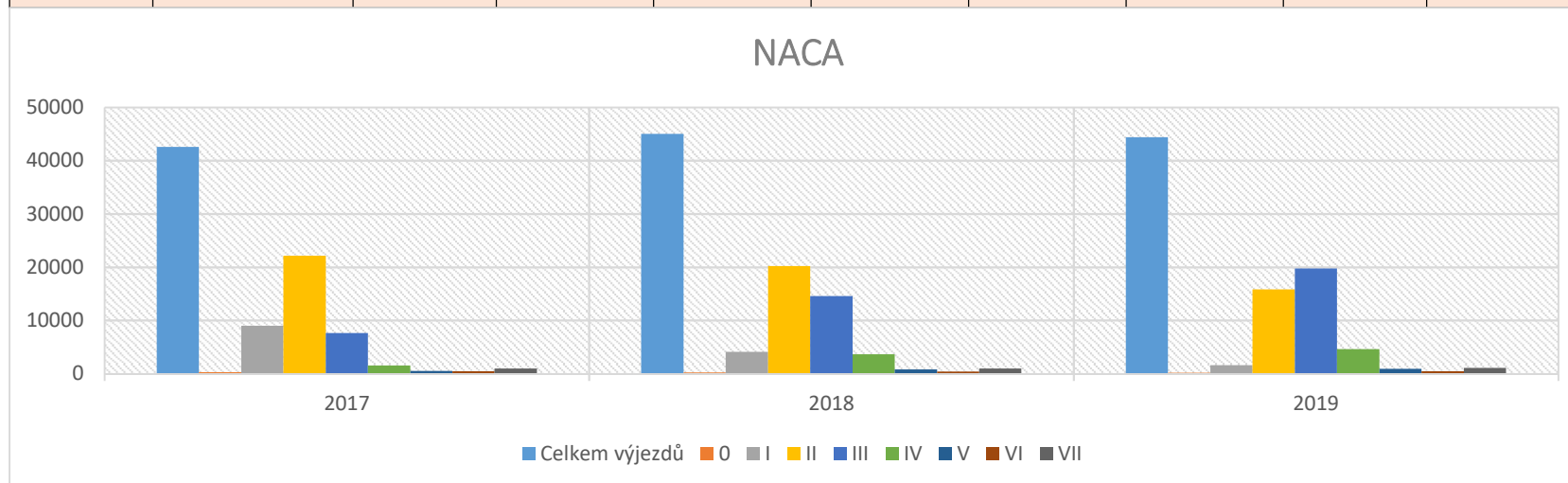
Traumata





NACA

	Celkem výjezdů	0	I	II	III	IV	V	VI	VII
2017	42596	310	8991	22155	7638	1539	545	442	976
2018	45032	246	4125	20202	14566	3673	807	423	990
2019	44417	197	1585	15840	19732	4620	901	457	1085





Zdravotnická záchranná služba Kraje Vysočina, příspěvková organizace

www.zzsvyšocina.cz

Děkuji za pozornost

