



BEZPEČNOSTNÍ RADA KRAJE VYSOČINA



Statistika výjezdové činnosti za rok 2021

Ing. Vladislava Filová, ředitelka
23. 2. 2022



VÝJEZDOVÉ ZÁKLADNY

Zdravotnické záchranné služby Kraje Vysočina

21 výjezdových základen

30 výjezdových skupin

z toho

- * RLP - 6 den, 4 noc
- * RZP - 18 den, 18 noc
- * RV - 5 den, 6 noc
- * LZS - 1 den, 0 noc





POČET ZAMĚSTNANCŮ

Zdravotnické záchranné služby Kraje Vysočina

	2021		2020		2019		2018	
	PP	FO	PP	FO	PP	FO	PP	FO
LÉKAŘI	44,80	77	45,65	76	46,15	82	47,75	82
OPERÁTOŘI	21,63	24	21,32	24	18,12	19	21,22	22
ZÁCHRANÁŘI	192,6	193	193,5	194	184,9	186	180,5	181
ŘIDIČI	73	73	75	75	79,00	79	82,00	82
THP	26,25	27	25,25	26	24,5	25	24,5	25





VOZOVÝ PARK

Zdravotnické záchranné služby Kraje Vysočina

Celkem 86 vozidel

- * 71 sanitních
- * 15 technických

Stáří vozidel k 31.12.2020	do 2 let	do 4 let	do 6 let	do 8 let	do 10 let	nad 10 let	Celkem
Sanitní vozy	18	18	2	24	8	1	71
Referentské a technické vozy	0	1	1	2	2	9	15



- * Za rok 2021 ujela vozidla ZZS KV celkem 1.840.000 km (sanitní vozidla 1.766.828 km a referentská 73.172 km)
- * Do vozidel bylo nakoupeno celkem 228.426 litrů pohonných hmot za 7.338.264,- Kč
- * V roce 2021 bylo pořízeno 8 sanitních vozidel Volkswagen Transporter řady T6.1 a 2 vozy RV Kia Sorento
Vyřazeno bylo 8 sanitních vozidel.
- * Pro rok 2022 bylo vysoutěženo dodání 8 sanitních vozidel VW Transporter T6.1
- * Průměrné stáří sanitních vozidel je k 31.12.2021: 4,8 roků.



VOZOVÝ PARK

Zdravotnické záchranné služby Kraje Vysočina

8 SANITNÍCH VOZŮ



- * Automobily značky Volkswagen Transporter řady T6.1
- * Vozy mají naftové motory o výkonu 146 kW (max. rychlost 184 km/hod.)
- * Jsou vybaveny pohonem obou náprav, sedmistupňovou DSG (automatickou) převodovkou či klimatizací ambulantiho prostoru. Největší proměnou prošlo střešní výstražné světelné zařízení, které dostalo zcela nový design.
- * Celková částka činí 24 190 320,- Kč. Dodavatelem a současně výrobcem zdravotnické nástavby je firma Fosan s.r.o., Ivančice.



VOZOVÝ PARK

Zdravotnické záchranné služby Kraje Vysočina

2 VOZY RENDEZ-VOUZ (RV)



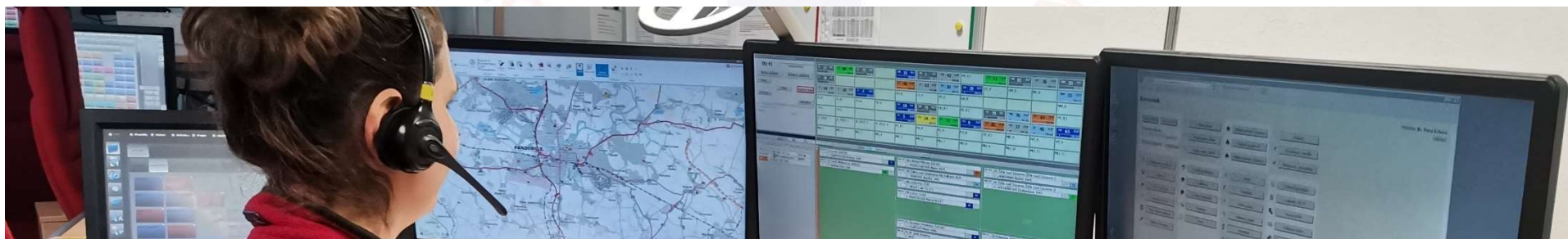
- * Automobily značky KIA Sorento
- * Vozidla pro zajišťování lékařské přednemocniční neodkladné péče v setkávacím systému (RV)
- * Jsou vybaveny naftovými motory o výkonu 148 kW, mají pohon 4x4 a mohou dosáhnout rychlosti až 202 km/hod.
- * Celková částka vozů činí 3.146.000,- Kč a uhrazena byla z velké části z Fondu zábrany škod České kanceláře pojistitelů.



ZDRAVOTNICKÉ OPERAČNÍ STŘEDISKO

Zdravotnické záchranné služby Kraje Vysočina

	2021	2020	2019	2018
Celkem hovorů	220 350	217 847	228 101	166 685
Z toho na tísňovou linku 155	91 204	82 479	86 360	84 746
Počet hovorů za 24 hod.	604	597	625	459
Počet TANR	361	340	217	330





CELKOVÝ POČET VÝJEZDŮ

	2021	2020	2019	2018
Výjezdů celkem	47 329	45 840	47 158	48 154
Událostí celkem	43 132	39 604	41 113	41 547
Primární	45 092	43 029	44 417	45 032
Sekundární	2 237	2 811	2 741	3 122





POZEMNÍ ZÁCHRANNÁ SLUŽBA

	2021	2020	2019	2018
Počet výjezdů celkem	46 721	45 398	46 650	47 511
RLP	8 186	8 830	9 170	11 545
RZP	34 317	32 158	32 040	30 122
RV	4 218	4 410	5 540	5 844





LETECKÁ ZÁCHRANNÁ SLUŽBA

	2021	2020	2019	2018
Počet vzletů celkem	608	442	508	643
primární	485	322	381	507
sekundární	123	120	127	136
Minut/hodin	28 302/472	23 704/395	25 792/430	30 942/516





PRŮMĚRNÁ DOJEZDOVÁ DOBA

	2021	2020	2019	2018
Počet výjezdů (primární a pozemní)	44 576	43 012	44 057	44 540
Průměrná doba dojezdu (primární a pozemní)	9:12 min	9:05 min	8:40 min	8:39 min
Do 10 minut	61,05 %	61,53 %	63,91 %	63,83 %
Do 15 minut	83,92 %	84,65 %	86,10 %	85,99 %
Do 20 minut	95,59 %	95,63 %	96,27 %	96,05 %





MOBILNÍ ODBĚROVÁ SKUPINA

Zdravotnické záchranné služby Kraje Vysočina

ODBĚRY NA COVID-19




- * V provozu nepřetržitě od 6. března 2020 do 31. května 2021
- * Ze základny v Jihlavě vyjížděl odběrový tým zpočátku denně, od června 2020 pak 3x týdně – pondělí, středa, pátek
- * Celkem bylo provedeno 3.584 odběrů a najeto přes 47.000 km




METODICKÉ CVIČENÍ „JIHLAVA 2021“

- * Sedmý ročník MC ZZS KV proběhl na území krajského města a v jeho přilehlém okolí v pátek 17. 9. 2021
- * Pět tříčlenných výjezdových skupin řešilo během celého dne pět scénářů, které simulovaly události, jež mohou reálně nastat (Telefon, Au-pair, Revize, Doupě a Nehoda)
- * Jeden z úkolů proběhl i na krajském úřadu v Jihlavě. Pro jeho pracovníky jsme zároveň uspořádali workshop první pomoci zaměřený na resuscitaci za využití automatizovaného externího defibrilátoru (AED), kterého se zúčastnilo téměř 90 osob
- * Vítězným týmem se stala posádka z výjezdové oblasti HB - Martina Lukačinová, Radek Hovorka a Radim Fousek





METODICKÉ CVIČENÍ „JIHLAVA 2021“





MIMOŘÁDNÁ UDÁLOST

Živelná pohroma na Jižní Moravě



- * Ve čtvrtek 24. 6. 2021 ve 20:45 hod. byla ZOS ZZS KV vyhlášena mimořádná událost pro oblast Třebíč v rámci živelné pohromy v Jihomoravském kraji.
- * Do obce Mikulčice, zasažené tornádem, jsme na výpomoc vyslali **8 pozemních posádek** z Náměště nad O., Velké Bíteše, Jemnice a Jihlavy. Celkem se jednalo o **4 lékaře** a **21 záchranářů**.
- * V následujících dnech byli do postižených oblastí vysláni interventi psychosociální služby ZZS KV, kteří provedli celkem 20 intervencí a několik podpůrných pohovorů v rámci jednotlivých zasažených obyvatel i celých rodin.



PELHŘIMOVSKÝ PODVEČER

17. ročník odborné konference v Pelhřimově



- * Tradiční odborné konference v Pelhřimově, která v roce 2020 proběhla online, se ve dnech 11. 11. – 12. 11. 2021 zúčastnily desítky záchranářů, lékařů a studentů z celé ČR
- * Během konference zazněly dvě desítky přednášek nebo moderovaných bloků a většina ze 120 účastníků se vystřídala na 4 workshopech probíhajících opakovaně v kulturním domu Máj.



VYBRANÉ DIAGNÓZY

Statistika výjezdové činnosti za rok 2021

	2021	2020	2019	2018
Traumata	8 109	8 182	8 992	9 367
Somatická onemocnění	33 436	31 961	31 893	32 813
AKS/PCI	812/221	755/234	786/198	906/188
CMP/IC	925/384	1 048/398	1 222/413	1 241/380
Polytrauma/TC	98/43	103/33	124/51	167/71
Psychiatrická onemocnění	1 332	1 232	1 338	1 267



VYBRANÉ DIAGNÓZY

Statistika výjezdové činnosti za rok 2021

	2021	2020	2019	2018
Akutní intoxikace alkoholem	376	419	684	872
toxikomanie	303	276	276	284
Zemřelí/před příjezdem	1180/575	1195/599	1146/571	1047/526
Sebevraždy a pokusy	417	402	448	462
KPR/primárně úspěšné	576/182	530/131	542/154	454/132
Dopravní nehody	1 507	1 827	2 075	2 341

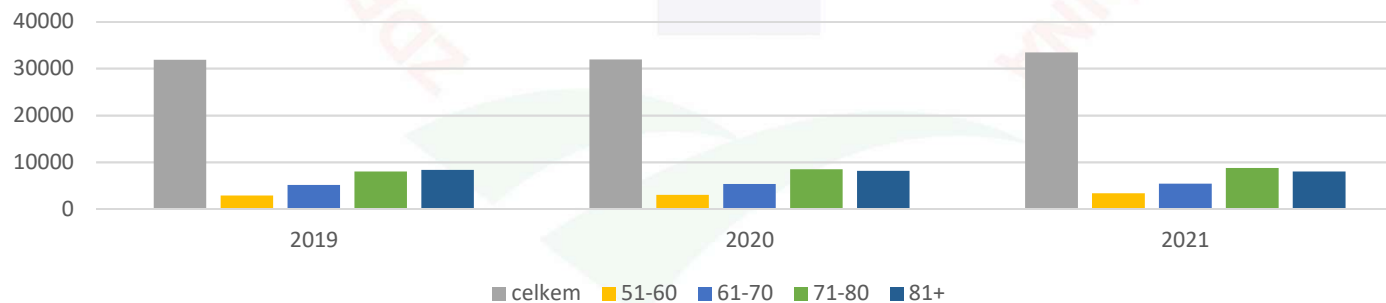


VYBRANÉ DIAGNÓZY

Statistika výjezdové činnosti za rok 2021

somatická onemocnění	celkem	51-60	61-70	71-80	81+
2019	31 893	2 920	5 117	7 985	8 349
2020	31 961	3 020	5 336	8 497	8 153
2021	33 436	3 349	5 399	8 768	8 014

Somatická onemocnění





VYBRANÉ DIAGNÓZY

Statistika výjezdové činnosti za rok 2021

AKS	celkem	51-60	61-70	71-80	81+
2019	786	134	190	252	132
2020	755	98	204	231	146
2021	812	144	206	249	141

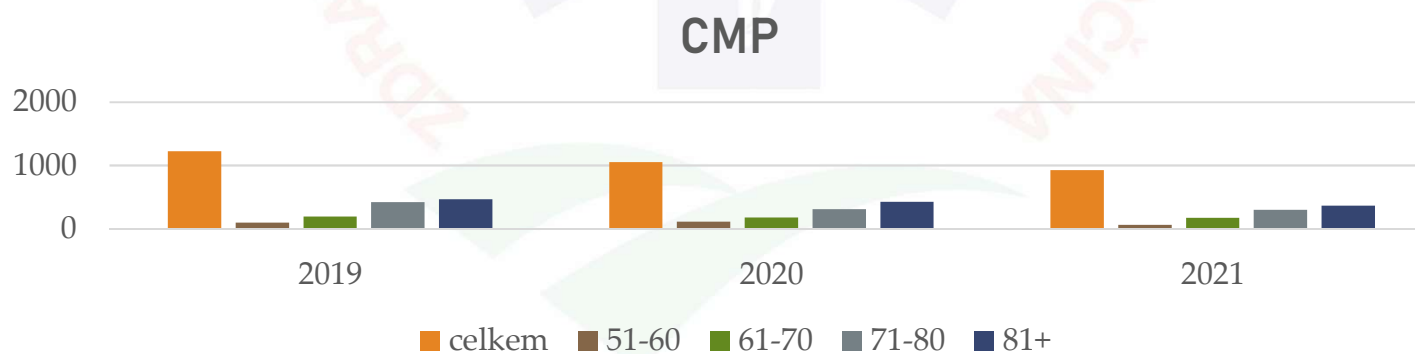




VYBRANÉ DIAGNÓZY

Statistika výjezdové činnosti za rok 2021

CMP	celkem	51-60	61-70	71-80	81+
2019	1 222	92	189	417	463
2020	1 048	107	176	305	421
2021	925	56	170	297	360

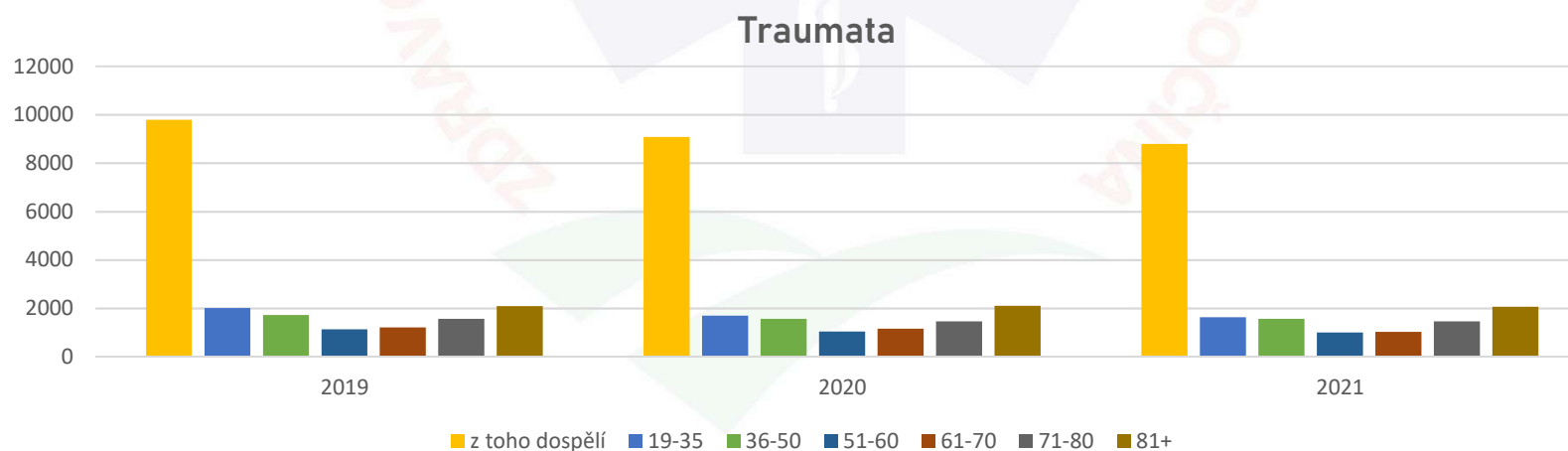




VYBRANÉ DIAGNÓZY

Statistika výjezdové činnosti za rok 2021

Traumata (hl.+vedl.dg.)	Celkem	z toho dospělí	19-35	36-50	51-60	61-70	71-80	81+
2019	11 015	9 790	2 025	1 727	1 141	1 221	1 576	2 100
2020	10 083	9 076	1 700	1 572	1 051	1 170	1 467	2 110
2021	9 894	8 798	1 639	1 578	1 013	1 036	1 464	2 074

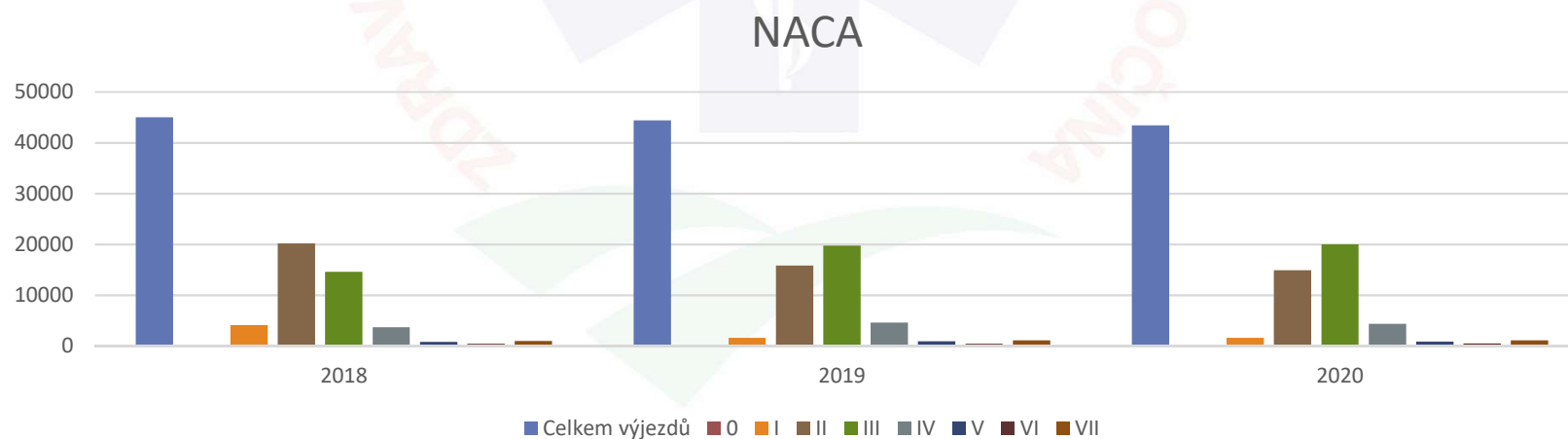




NACA

Statistika výjezdové činnosti za rok 2021

	Celkem výjezdů	0	I	II	III	IV	V	VI	VII
2019	44 417	197	1 585	15 840	19 732	4 620	901	457	1 085
2020	43 423	127	1 581	14 879	19 994	4 350	870	503	1 116
2021	47 016	173	1 269	15 368	22 362	4 988	1 128	610	1 118





Zdravotnická záchranná služba Kraje Vysočina, příspěvková organizace

www.zzsvyšocina.cz

DĚKUJI ZA POZORNOST

