

TÉMA:

Jak vybudovat přírodní zahradu ve spolupráci
s rodiči?

Monika Kovalská

1. Příprava projektu

- Chci na své zahradě realizovat prvky přírodních zahrad a využívat je v enviromentálním vzdělávání dětí?
- Ujasnit si, jaké prvky budu na své zahradě realizovat
- Získat o nich potřebné informace – prostřednictvím webu, ve SEV, ve svém okolí apod.
- Dát svému projektu jméno

2. Představení projektu

- První seznámení rodičovské veřejnosti s projektem např. na rodičovské schůzce
- Pokud mám již termín realizace, minimálně měsíc využít na představení projektu rodičům
- Formy představení projektu:
 - * informační panely či nástěnky
 - * vlastní webové stránky
 - * rozhovory s rodiči
 - * článek v místním zpravodaji
- Představení projektu věnovat dostatek času!

3. Organizace projektu

- Promyslet si rozmístění jednotlivých prvků na zahradě
- Promyslet si seznam potřebného materiálu a oslovit rodiče v představení projektu s žádostí o pomoc materiální či finanční
- Rozdělit úkoly mezi kolegy a provozní zaměstnance
- Zajistit potřebné nářadí a náčiní
- Pokud budu realizovat projekt jako rodinný, vymyslet další program pro děti (tvořivou dílnu)

4. Realizace projektu

- Rozdělit si rodiny do pracovních skupin
- Kolegy využít jako poradce k jednotlivým budovaným aktivitám, mohou i aktivně pomáhat – je to společný projekt všech zúčastněných
- Připravit zapojení dětí do pracovních činností, pokud jejich zájem opadne, realizovat s nimi naplánovanou tvořivou dílnu (mít na to jednoho člověka zvlášť)
- Připravit občerstvení pro všechny účastníky – dostatek jídla a hlavně pití
- Připravit odměny jako poděkování za pomoc s realizací projektu

5. Financování projektu

- Svépomocí za spoluúčasti rodičů – každý rodič něco zajistí případně může poskytnout finanční dar
- Z provozního rozpočtu – při jeho přípravě si dáte požadavek zřizovateli
- Z krajského grantu – kraj Vysočina zpravuje Fond Vysočina, v rámci kterého byla vyhlášena výzva „Přírodní zahrady“
- Sponzoringem – oslovíte své partnery, kteří podporují Vaši činnost, s žádostí o pomoc – je vhodné jim předložit nějak zpracovaný projekt

PROJEKT ZAHRAĎA

Přijďte nám pomoci
vytvořit dětem ještě hezčí prostředí pro hru,
ale i učení hrou
dne **7.KVĚTNA 2011 VE 13.30HOD.**

u Školičky Kamarád

Budeme tvořit:

- potůček
- vrbový tunel
- hotel pro hmyz
- hmatovou stezku
- domeček v lísce
- bylinkovou zahrádku

S sebou (kdo má možnost) rýč nebo lopatu,
motyku,krumpáč,
pilku,zahradní nůžky.
Zelené plastové láhve.
Občerstvení zajištěno.
Děkujeme a těšíme se na Vás.



PROJEKT
„ZAHRADA – ŠKOLIČKA V PŘÍRODĚ“



CO BUDEME POTŘEBOVAT?

- PÁSY JEZÍRKOVÉ FÓLIE ČERNÉ NEBO ZELENÉ BARVY
- DROBNÝ KÁMEN tzv. KAČÍREK 2-3 PYTLE
- SUD NA DEŠŤOVOU VODU S KOHOUTKEM
- MULČOVACÍ KŮRU
- OKAPOVÝ SVOD – ESÍČKO
- DŘEVĚNÉ KŮLY pr. DO 10 cm A VÝŠKA 25 – 30 cm
- DŘEVĚNÉ KŮLY pr. 10 cm A VÝŠKA KOLEM 100 cm
- KAMENY NA BYLINKOVOU ZAHRÁDKU
- VRBOVÉ ŘÍZKY 20 cm DLOUHÉ
- ZEMINU
- NETKANOU TEXTILII
- BYLINKY
- SUKULENTY
- SUCHOMYLNÉ KVĚTINY
- KUSY NEOPRACOVANÉHO DŘEVA (SAMOROSTY)
- DŘEVĚNÉ LAŤKY
- DVA TRÁMKY 1m DLOUHÉ A pr. 10 cm
- HRUBOU KŮRU ZE STROMŮ

POKUD NĚCO Z TOHOTO SEZNAMU BUDETE MOCI ZAJISTIT, PŘÍPADNĚ POKUD BUDETE MOCI PŘISPĚT FINANČNĚ,

MAJÍ PRAVÉ PRÁVO NA JEJICH POUŽITÍ. VŠE PŘÍPADOVĚ JE POUŽITÍM DŘEVĚNÝCH

BYLINKOVÁ ZAHŘÁDKA



HMATOVÁ STEZKA



VRBOVÝ TUNEL



HOTEL PRO BROUKY



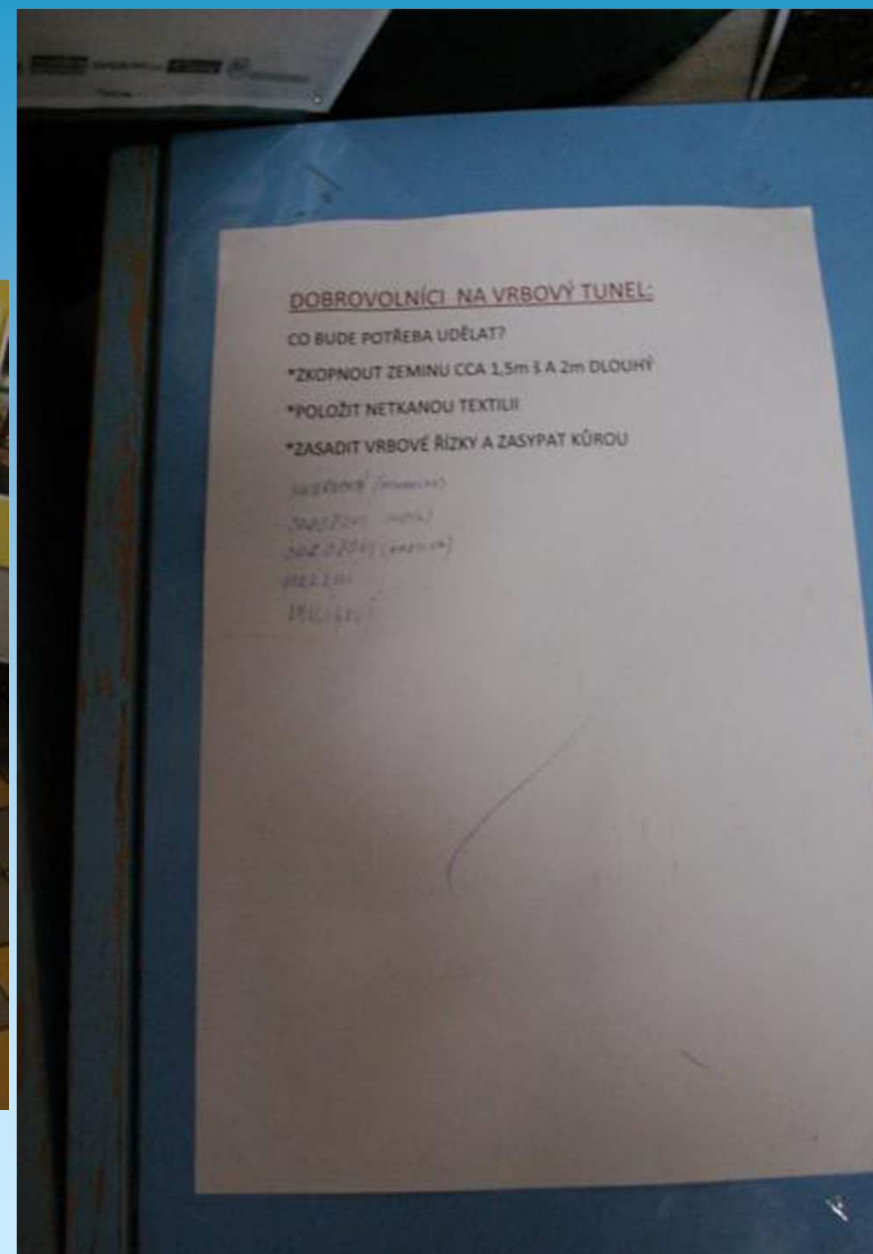
ZELENÁ STŘECHA



DOBROVOLNÍCI NA VRBOVÝ TUNEL:

CO BUDE POTŘEBA UDĚLAT?

- *ZKOPNOUT ZEMINU V PÁSE cca 30 cm š a 10 m délky
- *POLOŽIT NETKANOU TEXTILII
- *ZASADIT VRBOVÉ ŘÍZKY A ZASYPAT KŮROU



AKTIVITY PODPORUJÍCÍ EVVO V MŠ

■ TŘÍDNÍ PRAVIDLA

*pravidla soužití dětí ve třídě

■ TŘÍDNÍ RITUÁLY

◆ ranní přivítání v komunitním kruhu

◆ vítání a loučení podáním ruky

◆ společná oslava narozenin dětí

■ TŘÍDNÍ TRADICE

◆ společné posezení s maminkami ke Dni matek

■ NÁVŠTĚVY EKO AKTIVIT V OKOLÍ

- ◆ exkurze do záchranné stanice zvířat v Pavlově
- ◆ exkurze na EKOFARMU v Zahradě Vysočina
- ◆ exkurze na biofarmu v Netíně
- ◆ exkurze do čističky odpadních vod
- ◆ exkurze do třídírny odpadů

■ AKTIVITY PRO RODINY

- ◆ Světový den zvířat – rodinná soutěž „Máme rádi zvířata“
- ◆ Světový den vody – modrý den v MŠ,
- ◆ Světový den životního prostředí – celoroční rodinná soutěž „Chráníme přírodu“ – sběr použitých monočlánků, projekt Recyklohraní
- ◆ Světový den stromů – rodinná akce „Ježčí stezka“, sběrová soutěž „Zachraňte strom“
- ◆ Světový den stromů – zelený den v MŠ

□ AKTIVITY PRO RODINY

- ◆ Den výživy – 16.10. projekt „MISS DÝNĚ“, „Zeleninová olympiáda“
- ◆ Den rodiny a Den matek – 15.5. – „SRDÍČKOVÉ ODPOLEDNE“
- ◆ Den ptactva – Velká rodinná soutěž se sovičkou

■ ŠKOLNÍ AKTIVITY

- ◆ Uklid'me svět –19.9. - celá školka uklízí
- ◆ Měsíc tradic – v prosinci
- ◆ Den slunce – 3.5. – školní výtvarná vernisáž, Sluníčkový den
- ◆ Světový den vody 22.3. – „Otvírání studánky“
- ◆ Světový den zdraví – 7.4. – návštěva solné jeskyně, projekt „Žijeme zdravě“, „Olympiáda s Martinou Sáblíkovou“
- ❖ Den výživy 16.10. - „Bramboriáda“,

■ ZVÍŘECÍ ADOPCE

*finanční podpora Ježka ušatého
v ZOO Jihlava – použijeme výtěžek ze
sběru kaštanů v MŠ

□ SPOLUPRÁCE SE ŠKOLOU

*péče o záhon na školním pozemku

*návštěva přírodovědného kroužku

KULÍŠEK

*návštěva učebny v přírodě na zahradě
školy

■ EKO KOUTKY V MŠ

- ◆ péče o zvíře v MŠ, vytvoření správných podmínek k životu
- ◆ péče o ptáčky v zimě – sypání do budky na zahradě MŠ

■ PŘÍRODNÍ ZAHRADA

- *péče jednotlivých tříd o zahradu MŠ – zalévání, pletí
- *sběr bylin a jejich sušení
- *sběr plodů a jejich zamražení, sušení či kompotování

■ ÚČAST NA NAUČNÝCH PROGRAMECH

- ◆ návštěva střediska ekologické výchovy
OSTRŮVEK
- ◆ exkurze do planetária v Brně

■ EKOLOGIZACE PROVOZU ŠKOLY

*třídění odpadu – baterkožrout, hliníkožrout, plasty, papír, bio, ostatní


*úspory energie a vody – trvalé vedení dětí i osobní příklad zaměstnanců školy

*používání ekologických přípravků

■ ZAPOJENÍ DO SÍTĚ „MRKVIČKA“

■ ZAPOJENÍ V PROJEKTU „EKOŠKOLA“

■ ZAPOJENÍ V PROJEKTU „UKÁZKOVÁ PŘÍRODNÍ ZAHRADA“



Den moří a oceánů

„Plážový den“

8.6.2010

OLYMPIÁDA





DEN PTACTVA







RECYKLOHRANÍ



PROJEKT ODEMYKÁNÍ STUDÁNKY



Den moří a oceánů






Projekt DEN STROMŮ



ZELENÝ DEN



Den výživy 16.10.2010
Projekt „MISS Dýně“



Projekt „MEDOVÉ DNY“




Projekt DEN STROMŮ

LISTOVÉ PEČENÍ



DEN
PTACTVA





Projekt DEN STROMŮ

Akce Ježčí stezka



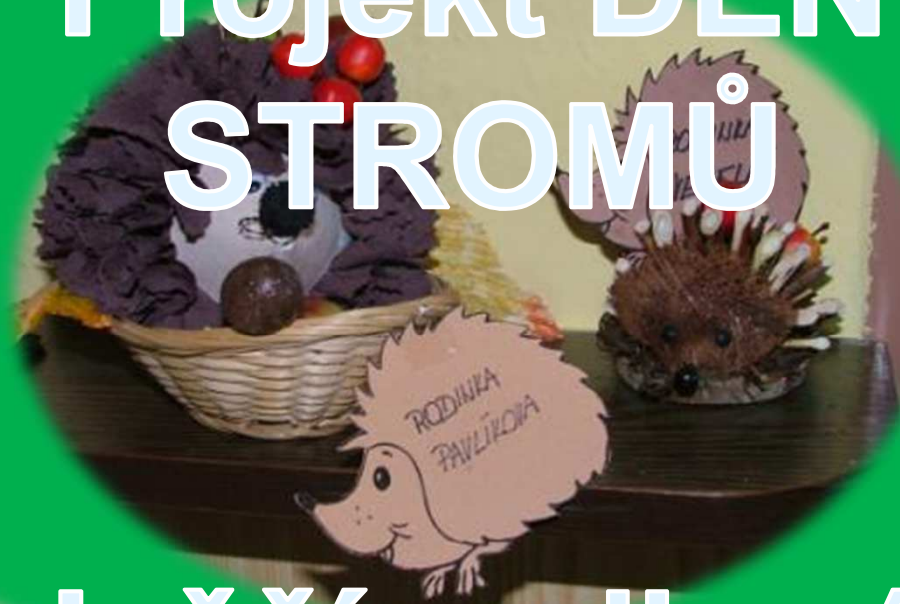
DEN VODY



Projekt ŽIJEME ZDRAVĚ



Projekt DEN STROMŮ



Ježčí rodinná soutěž



Závěr

Děkuji vám za pozornost!